

**SEB**

SUBSECRETARÍA DE  
EDUCACIÓN BÁSICA



**DGEI** DIRECCIÓN GENERAL  
DE EDUCACIÓN INDÍGENA

# PRONTUARIO ESTADÍSTICO EDUCACIÓN INDÍGENA CIERRE CICLO 2012-2013

DGEI

SUBDIRECCIÓN DE INOVACIÓN Y GESTIÓN

## INDICE

### EDUCACIÓN INDÍGENA EN MÉXICO PANORAMA NACIONAL

#### EDUCACION INICIAL INDIGENA NO ESCOLARIZADA

Matricula, Padres Atendidos, Educadores y Espacios	8
--	---

#### PREESCOLAR Y PRIMARIA INDÍGENA

Distribución de Centros Indígenas por Entidad Federativa	10
Distribución de la Matricula Indígena por Entidad Federativa	11
Matrícula Indígena Nacional por Género	12
Distribución de la Matricula Indígena por Genero y Entidad	13
Matricula Indígena y Aprobados Nacional	14
Personal en Centros Indígenas Nacional	15
Grupos por Grado Indígena Nacional	16
Lenguas Indígenas	18

#### INDICADORES PRIMARIA INDIGENA

Deserción	33
Reprobación	34
Eficiencia Terminal	35
Eficiencia Terminal por Género	36

## INDICE

### EDUCACIÓN INDÍGENA EN MÉXICO PANORAMA NACIONAL

#### CONDICIONES ESPECIALES EN ESCUELAS INDÍGENAS

Matricula Indígena por tipo de discapacidad	38
Matricula Indígena con discapacidad por género	39
Matricula Indígena con discapacidad por entidad y género	40
Matricula Indígena con Necesidades Educativas Especiales	41

#### FORMACIÓN DEL PERSONAL EN CENTROS

Directivos con Grupo	43
Directivos sin Grupo	44
Docentes	45
Promotores	46
Administrativos	47
Personal Frente a Grupo	48
Porcentaje de Personal Frente a Grupo	49

#### ORGANIZACIÓN ESCOLAR EN PRIMARIAS INDIGENAS

Organización Completa e Incompleta	51
Organización Completa con y sin Multigrado	52
Organización Incompleta con y sin Multigrado	53
Organización Docente	54

## INDICE

### EDUCACIÓN INDÍGENA EN MÉXICO PANORAMA NACIONAL

#### EQUIPO DE COMPUTO Y RECURSOS AUDIOVISUALES PREESCOLAR Y PRIMARIA INDÍGENA

Equipo de Computo	56
Equipo de Computo con conexión a Internet	57
Equipo de Computo por uso	58
Recursos Audiovisuales	59

#### ALBERGUES INDÍGENAS Y CENTROS DE INTEGRACIÓN SOCIAL

Albergues, alumnos y docentes por entidad	61
CIS, alumnos y personal por entidad	62
Gráfico de Albergues y CIS	63

#### DISTRIBUCION DE LIBROS

#### ESTADISTICA POR ENTIDAD FEDERATIVA

BAJA CALIFORNIA	66
CAMPECHE	95
CHIAPAS	124

## INDICE

### ESTADISTICA POR ENTIDAD FEDERATIVA

CHIHUAHUA	153
DURANGO	182
GUANAJUATO	211
GUERRERO	239
HIDALGO	268
JALISCO	297
ESTADO DE MEXICO	326
MICHOACÁN	355
MORELOS	384
NAYARIT	413
OAXACA	442
PUEBLA	471
QUERETARO	500
QUINTANA ROO	529
SAN LUIS POTOSI	558
SINALOA	587
SONORA	616
TABASCO	645
TLAXCALA	673

## INDICE

### ESTADISTICA POR ENTIDAD FEDERATIVA

VERACRUZ

702

YUCATÁN

731

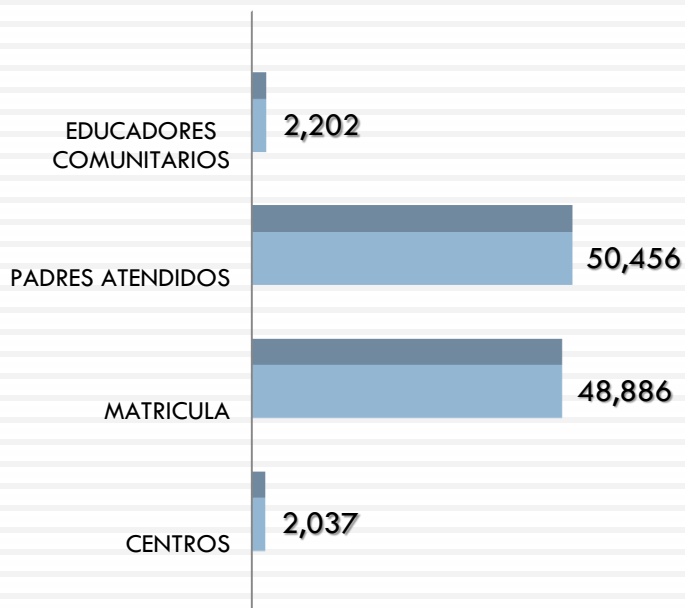


# EDUCACION INICIAL NO ESCOLARIZADO INDIGENA

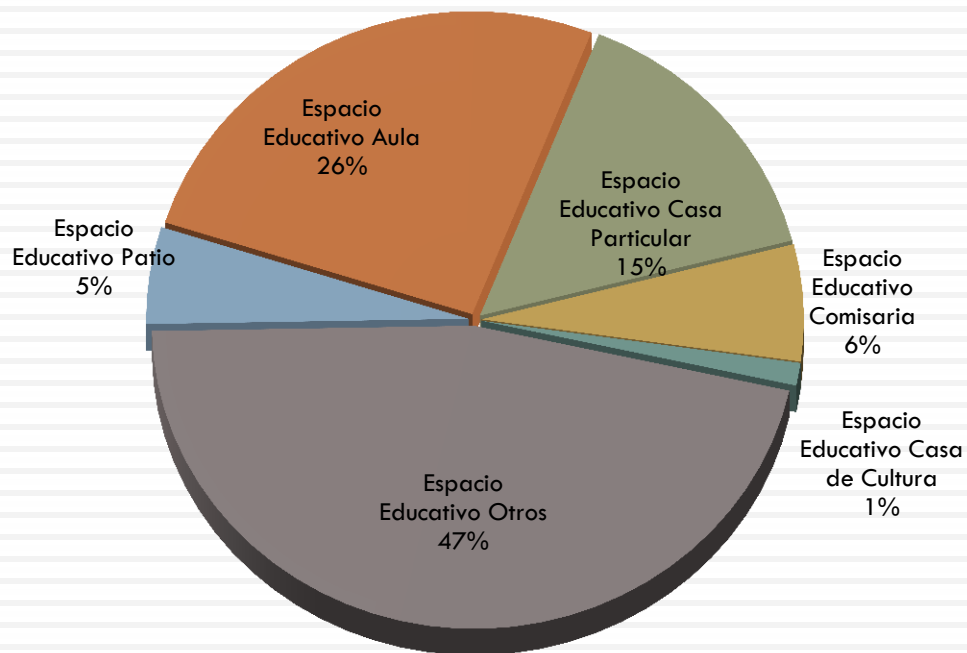
*CICLO 2012-2013*

# EDUCACION INICIAL INDIGENA

EDUCACION INICIAL




ESPACIOS EDUCATIVOS



\*información de Estadística 911 reportada a inicio de ciclo 2012-2013 catalogada como No Escolarizada Indígena. UPEPE, SEP





## EDUCACION INDIGENA PREESCOLAR Y PRIMARIA

*CICLO 2012-2013*

# EDUCACIÓN INDÍGENA *FIN DE CICLO 2012-2013*

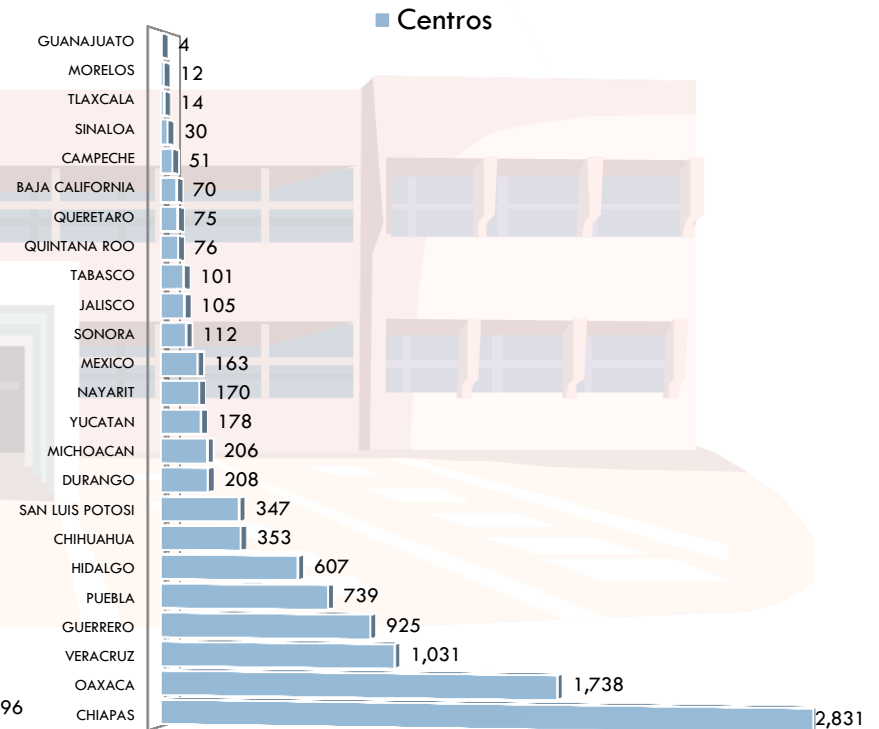
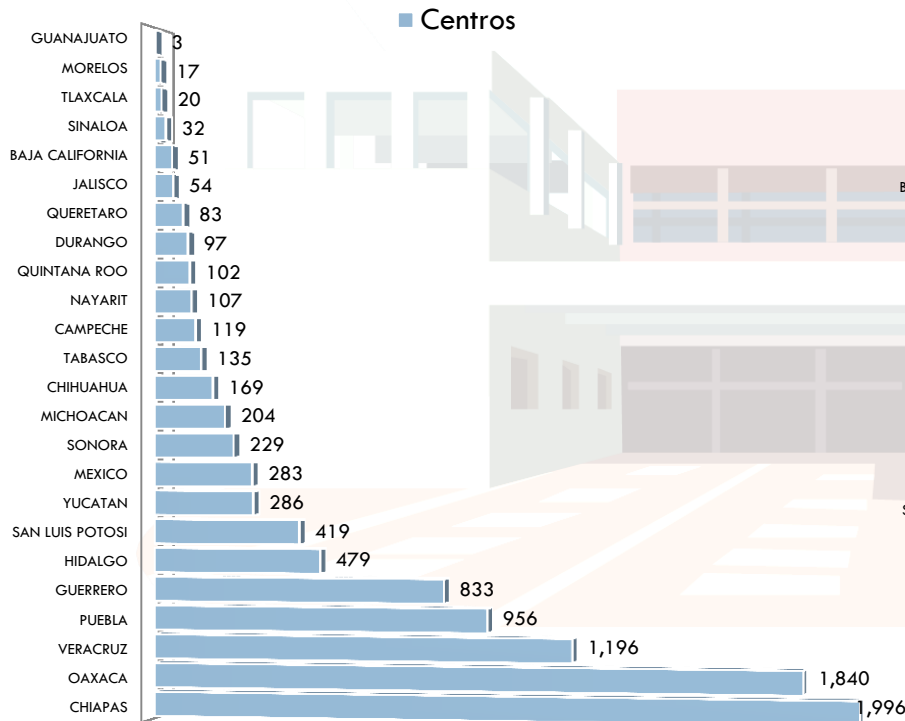
10

## PRESCOLAR INDÍGENA NACIONAL

## PRIMARIA INDÍGENA NACIONAL

CENTROS DE PRESCOLAR INDÍGENA POR ENTIDAD FEDERATIVA 9,710

CENTROS DE PRIMARIA INDÍGENA POR ENTIDAD FEDERATIVA 10,146



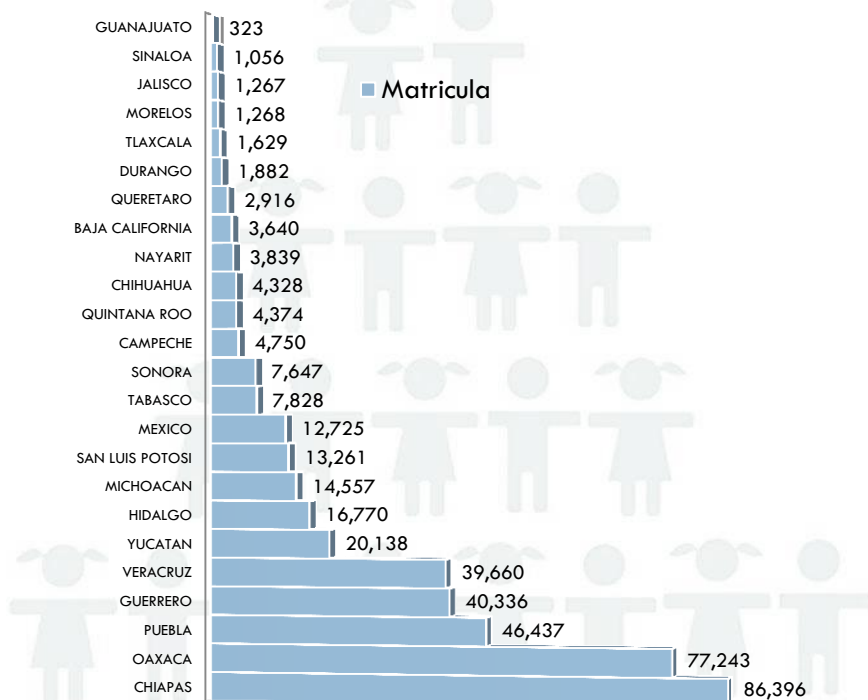
\*información de Estadística 911 reportada a cierre de ciclo 2012-2013

\*información de Estadística 911 reportada a cierre de ciclo 2012-2013

# EDUCACIÓN INDÍGENA *FIN DE CICLO 2012-2013*

## PRESCOLAR INDÍGENA NACIONAL

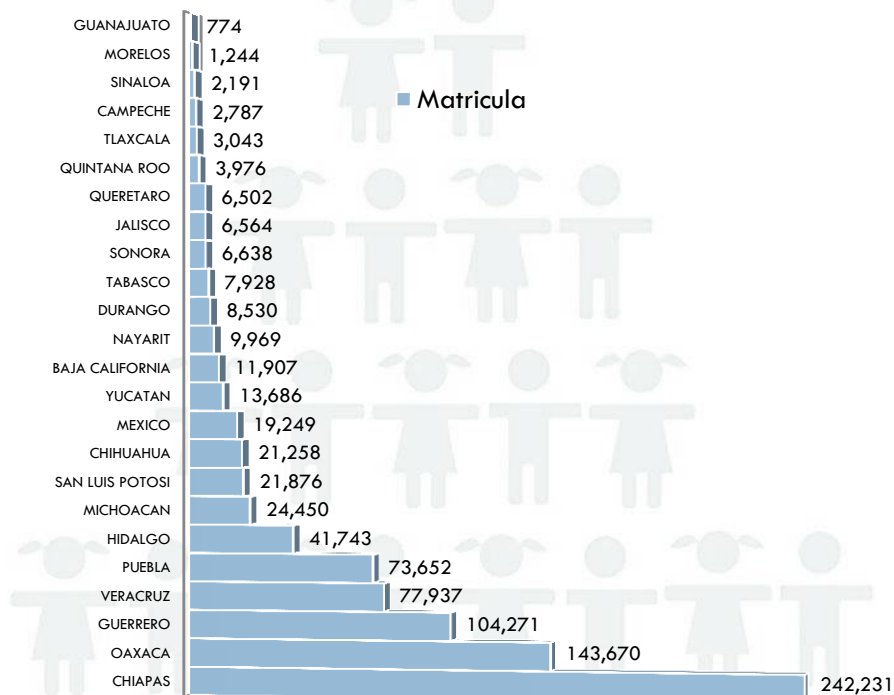
MATRÍCULA EN PRESCOLAR INDÍGENA POR ENTIDAD FEDERATIVA 41 4,270



\*información de Estadística 911 reportada a cierre de ciclo 2012-2013

## PRIMARIA INDÍGENA NACIONAL

MATRÍCULA EN PRIMARIA INDÍGENA POR ENTIDAD FEDERATIVA 856,076

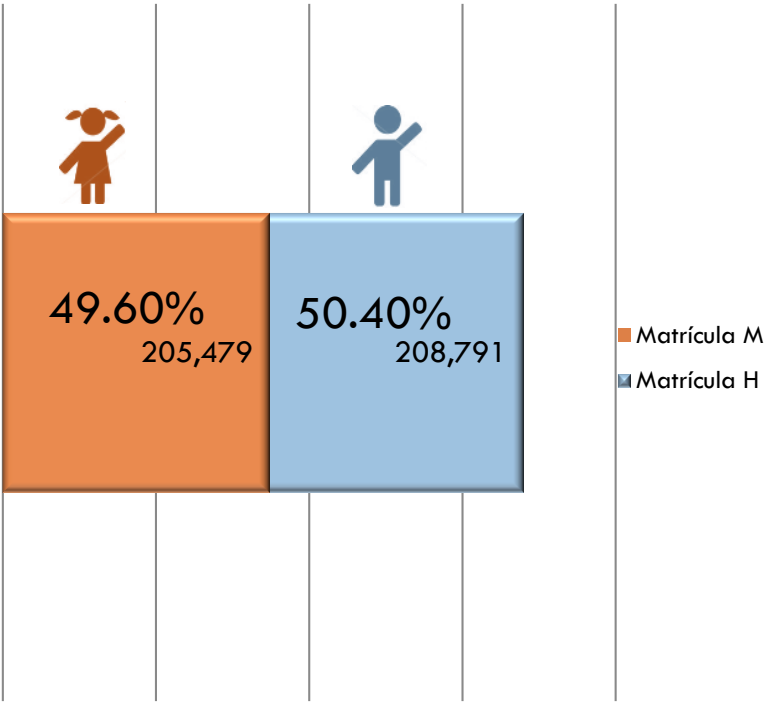


\*información de Estadística 911 reportada a cierre de ciclo 2012-2013

# EDUCACIÓN INDÍGENA *FIN DE CICLO 2012-2013*

## PRESCOLAR INDÍGENA NACIONAL

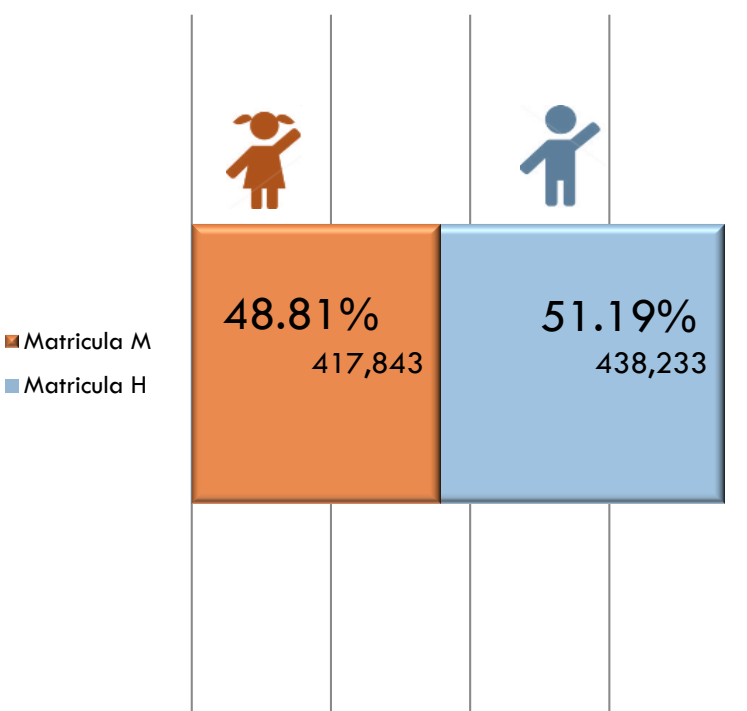
□ MATRICULA: 414,270



\*información de Estadística 911 reportada a cierre de ciclo 2012-2013

## PRIMARIA INDÍGENA NACIONAL

□ MATRICULA: 856,076



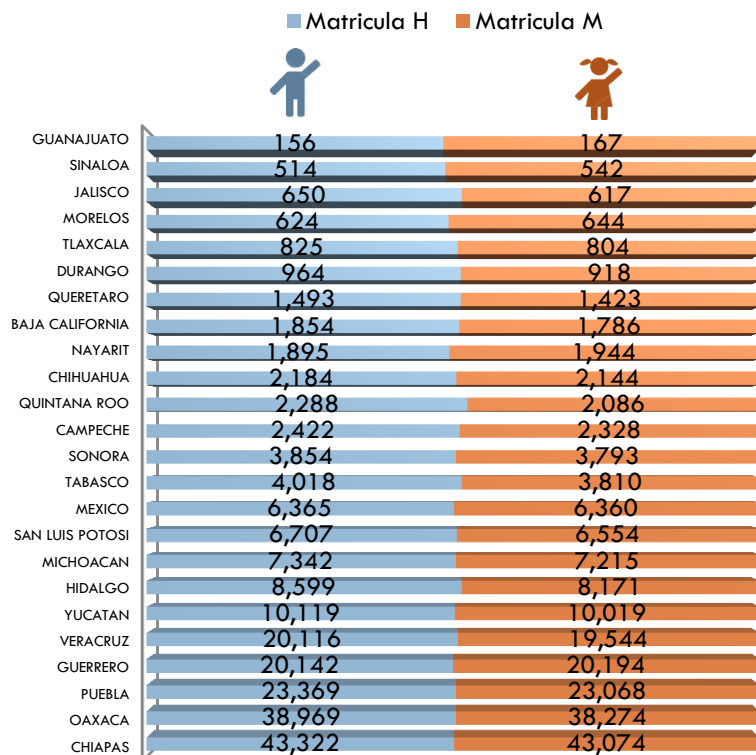
\*información de Estadística 911 reportada a cierre de ciclo 2012-2013

# EDUCACIÓN INDÍGENA *FIN DE CICLO 2012-2013*

13

## PREESCOLAR INDÍGENA

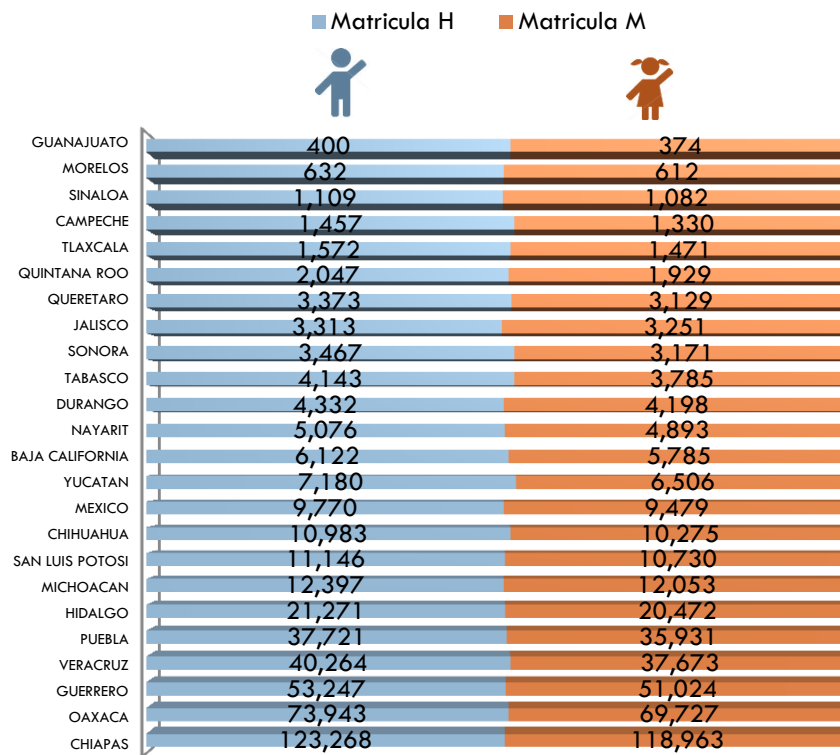
DISTRIBUCION DE LA MATRICULA PREESCOLAR INDÍGENA POR ENTIDAD Y GENERO



\*información de Estadística 911 reportada a cierre de ciclo 2012-2013

## PRIMARIA INDÍGENA

DISTRIBUCION DE LA MATRICULA PRIMARIA INDÍGENA POR ENTIDAD Y GENERO



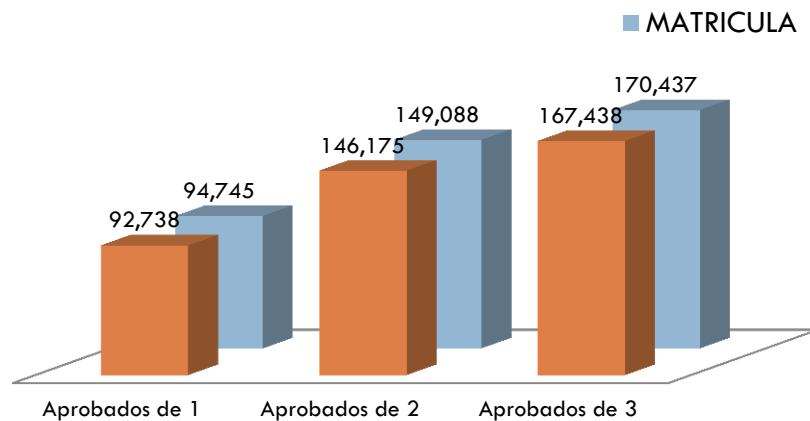
\*información de Estadística 911 reportada a cierre de ciclo 2012-2013

# EDUCACIÓN INDÍGENA *FIN DE CICLO 2012-2013*

14

## PRESCOLAR INDÍGENA NACIONAL

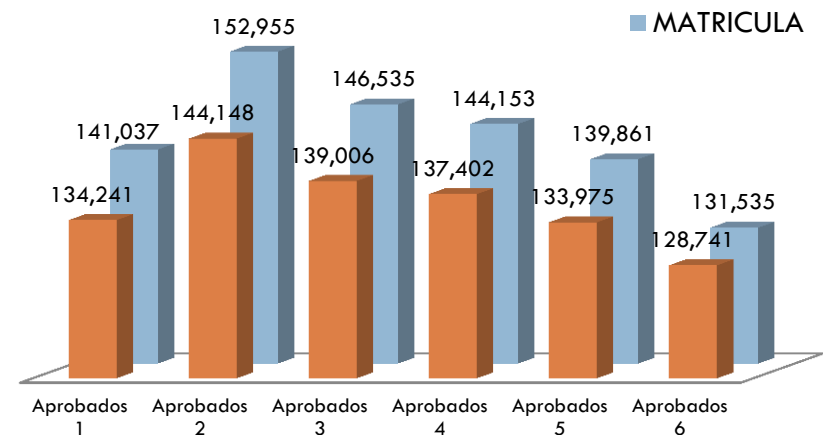
MATRICULA VS APROBADOS



\*información de Estadística 911 reportada a cierre de ciclo 2012-2013

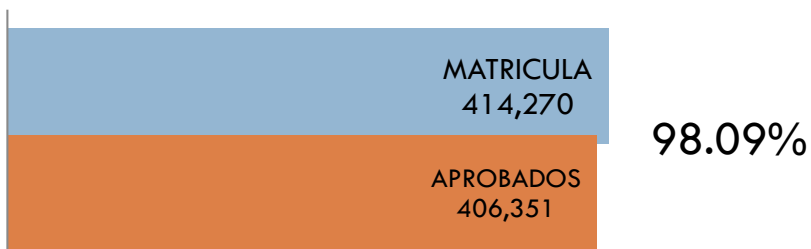
## PRIMARIA INDÍGENA NACIONAL

MATRICULA VS APROBADOS



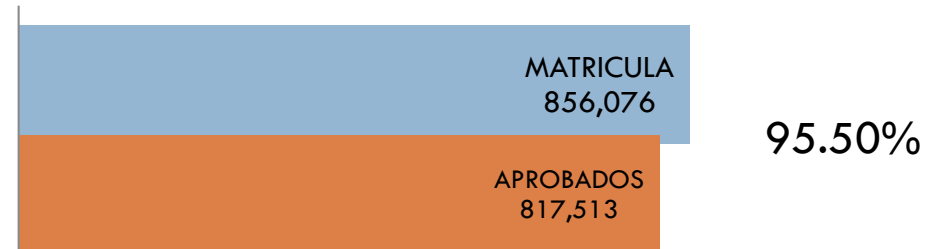
\*información de Estadística 911 reportada a cierre de ciclo 2012-2013

## INSCRIPCIÓN TOTAL VS APROBADOS TOTALES



\*información de Estadística 911 reportada a cierre de ciclo 2012-2013

## INSCRIPCIÓN TOTAL VS APROBADOS TOTALES

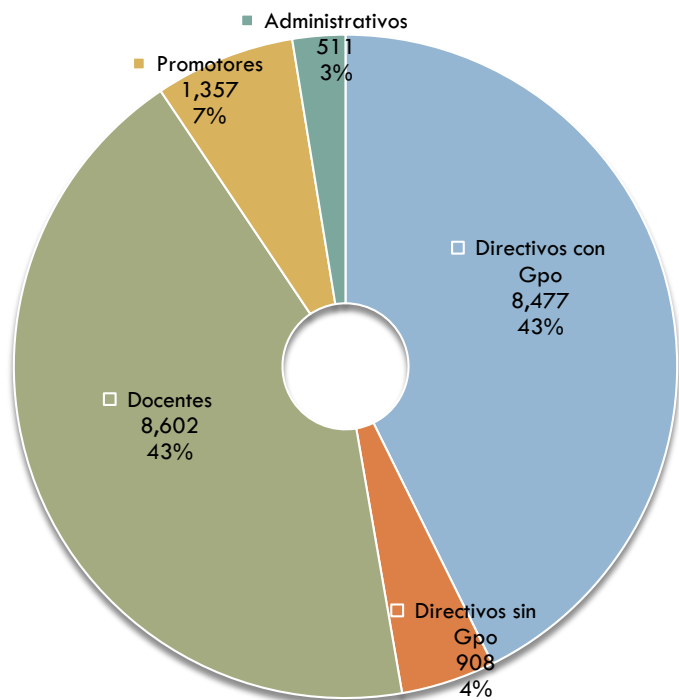


\*información de Estadística 911 reportada a cierre de ciclo 2012-2013

# EDUCACIÓN INDÍGENA *FIN DE CICLO 2012-2013*

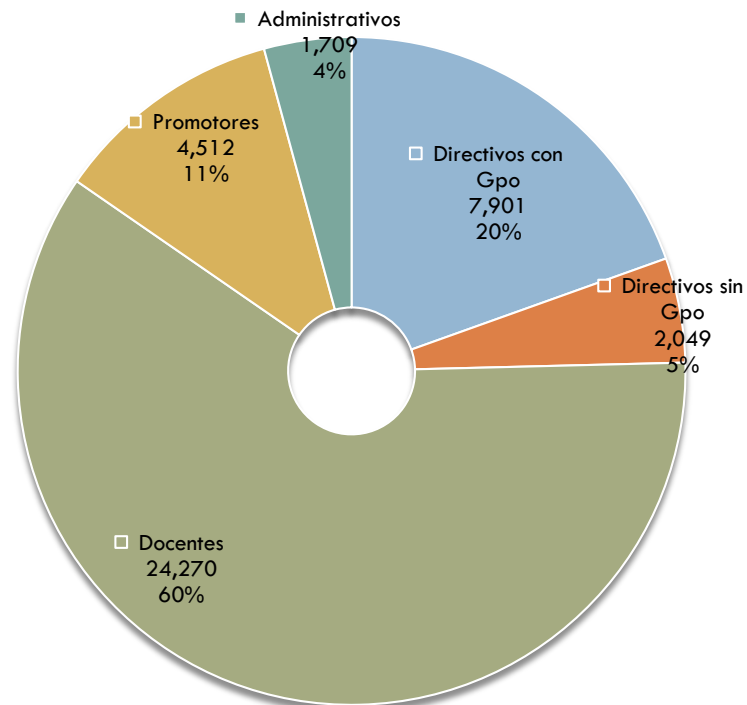
15

## PREESCOLAR INDÍGENA NACIONAL PERSONAL EN CENTROS



\*información de Estadística 911 reportada a cierre de ciclo 2012-2013

## PRIMARIA INDÍGENA NACIONAL PERSONAL EN CENTROS



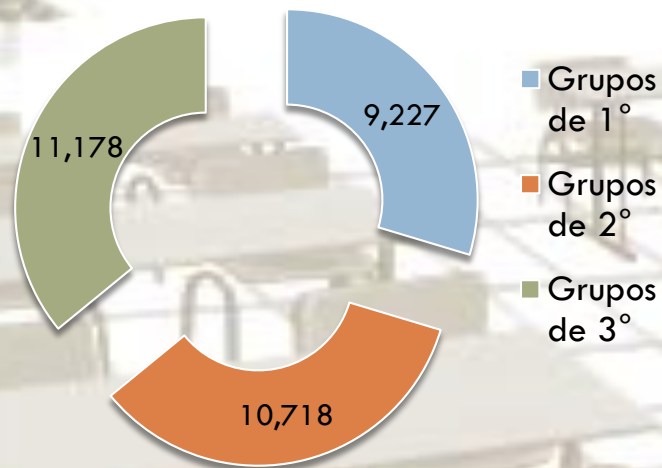
\*información de Estadística 911 reportada a cierre de ciclo 2012-2013

# EDUCACIÓN INDÍGENA *FIN DE CICLO 2012-2013*

16

## PRESCOLAR INDÍGENA NACIONAL

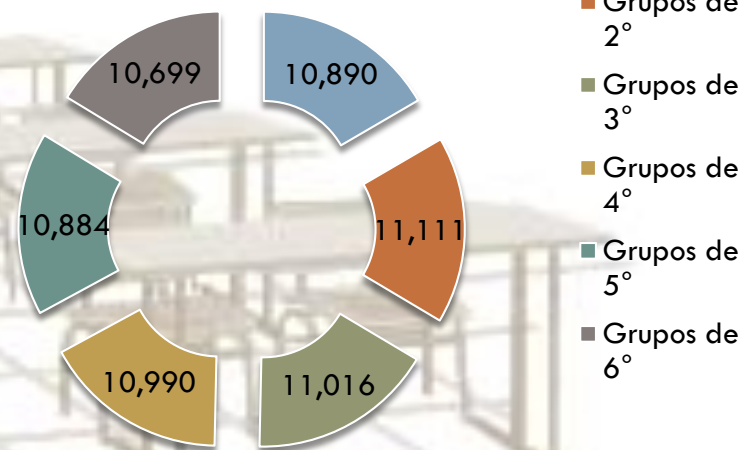
GRUPOS POR GRADO PRESCOLAR INDÍGENA



\*información de Estadística 911 reportada a cierre de ciclo 2012-2013

## PRIMARIA INDÍGENA NACIONAL

GRUPOS POR GRADO PRIMARIA INDÍGENA



\*información de Estadística 911 reportada a cierre de ciclo 2012-2013





LENGUAS INDIGENAS *FIN DE CICLO 2012-2013*

*PREESCOLAR Y PRIMARIA*

# LENGUAS INDIGENAS *FIN DE CICLO 2012-2013*

18

## □ % DE LENGUAS INDIGENAS MÁS FRECUENTES EN PREESCOLAR INDIGENA

Entidad	Lengua	Centros	Matrícula	Porcentaje en Centros	Porcentaje en Matrícula
PUEBLA	38 NAHUATL II FAM YUTO-NAHUA	754	37,234	7.77%	8.99%
CHIAPAS	64 TSELTAL VI FAMILIA MAYA	646	30,556	6.65%	7.38%
CHIAPAS	65 TSOTSIL VI FAMILIA MAYA	526	25,890	5.42%	6.25%
OAXACA	67 ZAPOTECO V FAMILIA OTO-MANG	461	22,377	4.75%	5.40%
VERACRUZ	38 NAHUATL II FAM YUTO-NAHUA	707	20,946	7.28%	5.06%
OAXACA	37 MIXTECO V FAM OTO-MANGUE	522	19,718	5.38%	4.76%
YUCATAN	Maya	266	19,000	2.74%	4.59%
GUERRERO	38 NAHUATL II FAM YUTO-NAHUA	294	13,891	3.03%	3.35%
CHIAPAS	15 CHOL VI FAMILIA MAYA	323	13,584	3.33%	3.28%
GUERRERO	37 MIXTECO V FAM OTO-MANGUE	250	12,542	2.57%	3.03%
MICHOACAN	53 TARASCO VIII FAMILIA TARASC	135	12,047	1.39%	2.91%
HIDALGO	38 NAHUATL II FAM YUTO-NAHUA	289	10,695	2.98%	2.58%
OAXACA	35 MAZATECO V FAM OTO-MANGUE	281	10,555	2.89%	2.55%
GUERRERO	63 TLAPANECO V FAMILIA OTO-M	221	10,444	2.28%	2.52%
VERACRUZ	60 TONACACO VII FAM TONACACO-T	256	9,502	2.64%	2.29%
SAN LUIS POTOSI	38 NAHUATL II FAM YUTO-NAHUA	235	7,185	2.42%	1.73%
OAXACA	10 CHINANTECO V FAM OTO-MANGUE	180	6,758	1.85%	1.63%
OAXACA	36 MIXE IX FAMILIA MIXE-ZOQUE	131	6,099	1.35%	1.47%
HIDALGO	40 OTOMI V FAM OTO-MANGUE	184	5,925	1.89%	1.43%
PUEBLA	60 TONACACO VII FAM TONACACO-T	124	5,701	1.28%	1.38%
CHIAPAS	68 ZOQUE IX FAMILIA MIXE-ZOQUE	177	5,511	1.82%	1.33%
CHIAPAS	59 TOJOLABAL VI FAMILIA MAYA	130	5,310	1.34%	1.28%
MEXICO	34 MAZAHUA V FAM OTO-MANGUE	124	4,873	1.28%	1.18%
SAN LUIS POTOSI	17 HUASTECO VI FAMILIA MAYA	141	4,760	1.45%	1.15%
CHIAPAS	30 MAM VI FAMILIA MAYA	164	4,420	1.69%	1.07%

\*información de Estadística 911 reportada a cierre de ciclo 2012-2013

# LENGUAS INDIGENAS *FIN DE CICLO 2012-2013*

19

## □ % DE LENGUAS INDIGENAS MÁS FRECUENTES EN PREESCOLAR INDIGENA

Entidad	Lengua	Centros	Matrícula	Porcentaje en Centros	Porcentaje en Matrícula
QUINTANA ROO	30	102	4,374	1.05%	1.06%
SONORA	33 MAYO II FAMILIA YUTO-NAHUA	124	4,134	1.28%	1.00%
CAMPECHE	32 MAYA VI FAMILIA MAYA	91	3,906	0.94%	0.94%
OAXACA	8 CHATINO V FAMILIA OTO-MANGUE	73	3,683	0.75%	0.89%
GUERRERO	2 AMUZGO V FAMILIA OTO-MANGUE	62	3,208	0.64%	0.77%
BAJA CALIFORNIA	37 MIXTECO V FAM OTO-MANGUE	40	3,084	0.41%	0.74%
QUERETARO	40 OTOMI V FAM OTO-MANGUE	82	2,865	0.84%	0.69%
MEXICO	40 OTOMI V FAM OTO-MANGUE	38	2,848	0.39%	0.69%
VERACRUZ	46 POPOLUCA DE LA SIERRA IX FA	50	2,733	0.51%	0.66%
TABASCO	CHONTAL (TABASCO)	41	2,661	0.42%	0.64%
VERACRUZ	10 CHINANTECO V FAM OTO-MANGUE	56	2,295	0.58%	0.55%
TABASCO	CHONTAL	39	2,138	0.40%	0.52%
CHIHUAHUA	52 TARAHUMARA II FAM YUTO-NAHU	90	2,110	0.93%	0.51%
NAYARIT	5 CORA II FAMILIA YUTO-NAHUA	50	2,074	0.51%	0.50%
DURANGO	57 TEPEHUANO DEL SUR II FAM Y-	97	1,882	1.00%	0.45%
PUEBLA	45 POPOLOCA V FAM OTO-MANGUE	27	1,822	0.28%	0.44%
OAXACA	18 HUAVE XI FAMILIA HUAVE	25	1,767	0.26%	0.43%
OAXACA	12 CHONTAL DE OAXACA X FAM CH-	46	1,601	0.47%	0.39%
TLAXCALA	38 NAHUATL II FAM YUTO-NAHUA	19	1,551	0.20%	0.37%
NAYARIT	19 HUICHOL II FAM YUTO-NAHUA	47	1,424	0.48%	0.34%
OAXACA	61 TRIQUI VI FAM OTO-MANGUE	38	1,417	0.39%	0.34%
VERACRUZ	17 HUASTECO VI FAMILIA MAYA	45	1,383	0.46%	0.33%
VERACRUZ	40 OTOMI V FAM OTO-MANGUE	34	1,280	0.35%	0.31%
MORELOS	38 NAHUATL II FAM YUTO-NAHUA	17	1,268	0.18%	0.31%
SONORA	66 YAQUI II FAMILIA YUTO-NAHUA	28	1,240	0.29%	0.30%
SAN LUIS POTOSI	42 PAME V FAMILIA OTO-MANGUE	38	1,210	0.39%	0.29%

\*información de Estadística 911 reportada a cierre de ciclo 2012-2013

# LENGUAS INDIGENAS *FIN DE CICLO 2012-2013*

20

## □ % DE LENGUAS INDIGENAS MÁS FRECUENTES EN PREESCOLAR INDIGENA

Entidad	Lengua	Centros	Matrícula	Porcentaje en Centros	Porcentaje en Matrícula
MEXICO	OTOMI V FAMILIA OTO-MANGUE	36	1,156	0.37%	0.28%
MICHOACAN	38 NAHUATL II FAM YUTO-NAHUA	31	1,120	0.32%	0.27%
MEXICO	MAZAHUA	31	1,106	0.32%	0.27%
SINALOA	33 MAYO II FAMILIA YUTO-NAHUA	32	1,056	0.33%	0.25%
MEXICO	OTOMI	18	1,042	0.19%	0.25%
YUCATAN	Español	14	1,016	0.14%	0.25%
TABASCO	CHOL	26	986	0.27%	0.24%
MICHOACAN	34 MAZAHUA V FAM OTO-MANGUE	26	925	0.27%	0.22%
TABASCO	CHONTAL TABASCO	15	912	0.15%	0.22%
JALISCO	19 HUICHOL II FAM YUTO-NAHUA	33	890	0.34%	0.21%
OAXACA	7 CUICATECO V FAM OTO-MANGUE	20	888	0.21%	0.21%
CHIHUAHUA	TARAHUMARA	28	878	0.29%	0.21%
TABASCO	CHONTAL DE TABASCO VI FAM MAYA	8	867	0.08%	0.21%
CHIHUAHUA	52 TARAHUMARA	35	804	0.36%	0.19%
MEXICO	NAHUATL	7	793	0.07%	0.19%
CAMPECHE	15 CHOL VI FAMILIA MAYA	23	708	0.24%	0.17%
MEXICO	MAZAHUA V FAMILIA OTO-MANGUE	20	661	0.21%	0.16%
PUEBLA	37 MIXTECO V FAM OTO-MANGUE	25	576	0.26%	0.14%
SONORA	0	20	574	0.21%	0.14%
PUEBLA	40 OTOMI V FAM OTO-MANGUE	14	557	0.14%	0.13%
OAXACA	68 ZOQUE IX FAMILIA MIXE-ZOQUE	15	501	0.15%	0.12%
SONORA	00	21	501	0.22%	0.12%
SONORA	MAYO II FAMILIA YUTO-NAHUA	18	499	0.19%	0.12%
MICHOACAN	40 OTOMI V FAM OTO-MANGUE	12	465	0.12%	0.11%
VERACRUZ	55 TEPEHUA VII FAM TOTONACO-TE	16	449	0.16%	0.11%
OAXACA	CHINANTECA	8	422	0.08%	0.10%

# LENGUAS INDIGENAS *FIN DE CICLO 2012-2013*

21

## □ % DE LENGUAS INDIGENAS MÁS FRECUENTES EN PREESCOLAR INDIGENA

Entidad	Lengua	Centros	Matrícula	Porcentaje en Centros	Porcentaje en Matrícula
VERACRUZ	35 MAZATECO V FAM OTO-MANGUE	11	408	0.11%	0.10%
JALISCO	38 NAHUATL II FAM YUTO-NAHUA	20	363	0.21%	0.09%
OAXACA	2 AMUZGO V FAMILIA OTO-MANGUE	5	362	0.05%	0.09%
OAXACA	MIXTECO	8	352	0.08%	0.08%
OAXACA	38 NAHUATL II FAM YUTO-NAHUA	13	342	0.13%	0.08%
VERACRUZ	67 ZAPOTECO V FAMILIA OTO-MANG	10	334	0.10%	0.08%
GUANAJUATO	CHICHIMECA-JONAZ	2	310	0.02%	0.07%
SONORA	61 TRIQUI VI FAMILIA OTO-MANGU	2	299	0.02%	0.07%
CHIAPAS	32 MAYA VI FAMILIA MAYA	5	276	0.05%	0.07%
NAYARIT	56 TEPEHUANO DEL NORTE II FAM	7	259	0.07%	0.06%
BAJA CALIFORNIA	67 ZAPOTECO V FAMILIA OTO-MANG	3	193	0.03%	0.05%
CHIAPAS	47 QATOK VI FAMILIA MAYA	5	191	0.05%	0.05%
OAXACA	CHINANTECO	7	186	0.07%	0.04%
CHIHUAHUA	TEPEHUANO	3	183	0.03%	0.04%
CHIAPAS	14 CHUJ VI FAMILIA MAYA	8	160	0.08%	0.04%
PUEBLA	35 MAZATECO V FAM OTO-MANGUE	6	154	0.06%	0.04%
PUEBLA	66 YAQUI II FAMILIA YUTO-NAHUA	1	151	0.01%	0.04%
SONORA	16 GUARIJIO II FAMILIA YUTO-NA	8	150	0.08%	0.04%
CHIAPAS	48 QANJOBAL VI FAMILIA MAYA	5	142	0.05%	0.03%
CHIHUAHUA	ESPAÑOL	6	140	0.06%	0.03%
TABASCO	CHONTAL(TABASCO)	1	132	0.01%	0.03%
CHIAPAS	1 AKATEKO VI FAMILIA MAYA	1	130	0.01%	0.03%
YUCATAN	32 MAYA VI FAMILIA MAYA	6	122	0.06%	0.03%
GUERRERO	39 OLUTECO IX FAM MIXE-ZOQUE	2	120	0.02%	0.03%
BAJA CALIFORNIA	53 TARASCO VIII FAMILIA TARASC	1	108	0.01%	0.03%
BAJA CALIFORNIA	35 MAZATECO V FAM OTO-MANGUE	1	105	0.01%	0.03%

\*información de Estadística 911 reportada a cierre de ciclo 2012-2013

# LENGUAS INDIGENAS *FIN DE CICLO 2012-2013*

22

## □ % DE LENGUAS INDIGENAS MÁS FRECUENTES EN PREESCOLAR INDIGENA

Entidad	Lengua	Centros	Matrícula	Porcentaje en Centros	Porcentaje en Matrícula
VERACRUZ	68 ZOQUE IX FAMILIA MIXE-ZOQUE	4	89	0.04%	0.02%
VERACRUZ	50 SAYULTECO IX FAM MIXE-ZOQUE	1	88	0.01%	0.02%
CAMPECHE	64 TSELTAL VI FAMILIA MAYA	3	87	0.03%	0.02%
HIDALGO	55 TEPEHUA VII FAM TONONACO-TE	3	84	0.03%	0.02%
CHIHUAHUA	PIMA	1	82	0.01%	0.02%
NAYARIT	57 TEPEHUANO DEL SUR II FAM Y-	3	82	0.03%	0.02%
BAJA CALIFORNIA	61 TRIQUI VI FAM OTO-MANGUE	1	81	0.01%	0.02%
TLAXCALA	40 OTOMI V FAM OTO-MANGUE	1	78	0.01%	0.02%
MEXICO	38 NAHUATL II FAM YUTO-NAHUA	2	74	0.02%	0.02%
PUEBLA	2 AMUZGO V FAMILIA OTO-MANGUE	1	74	0.01%	0.02%
PUEBLA	30 MAM VI FAMILIA MAYA	1	74	0.01%	0.02%
OAXACA	65 TSOTSIL VI FAMILIA MAYA	1	73	0.01%	0.02%
TABASCO	TZELTAL	2	68	0.02%	0.02%
SONORA	MAYA II FAMILIA YUTO-NAHUA	1	67	0.01%	0.02%
CHIAPAS	66 YAQUI II FAMILIA YUTO-NAHUA	1	59	0.01%	0.01%
CHIAPAS	ZOQUE	2	59	0.02%	0.01%
OAXACA	MAZATECA	1	59	0.01%	0.01%
CHIAPAS	23 KAQCHIKEL VI FAMILIA MAYA	2	58	0.02%	0.01%
MEXICO	62 TLAHUICA V FAMILIA OTO-MANGU	2	54	0.02%	0.01%
SAN LUIS POTOSI	39 OLUTECO IX FAM MIXE-ZOQUE	1	53	0.01%	0.01%
SONORA	YAQUI II FAMILIA YUTO NAHUA	1	53	0.01%	0.01%
VERACRUZ	65 TSOTSIL VI FAMILIA MAYA	2	53	0.02%	0.01%
PUEBLA	44 PIMA II FAMILIA YUTO-NAHUA	1	52	0.01%	0.01%
SONORA	51 SERI IV FAMILIA SERI	2	52	0.02%	0.01%
VERACRUZ	37 MIXTECO V FAM OTO-MANGUE	1	52	0.01%	0.01%
GUERRERO	31 MATLATZINCA V FAM OTO-MANGU	1	51	0.01%	0.01%

\*información de Estadística 911 reportada a cierre de ciclo 2012-2013

# LENGUAS INDIGENAS *FIN DE CICLO 2012-2013*

23

## □ % DE LENGUAS INDIGENAS MÁS FRECUENTES EN PREESCOLAR INDIGENA

Entidad	Lengua	Centros	Matrícula	Porcentaje en Centros	Porcentaje en Matrícula
QUERETARO	42 PAME V FAMILIA OTO-MANGUE	1	51	0.01%	0.01%
TABASCO	ZOQUE	2	51	0.02%	0.01%
CHIAPAS	36 MIXE IX FAMILIA MIXE-ZOQUE	1	50	0.01%	0.01%
BAJA CALIFORNIA	41 PAIPAI III FAM COCHIMI-YUMA	2	45	0.02%	0.01%
CHIHUAHUA	56 TEPEHUANO DEL NORTE II FAM	2	45	0.02%	0.01%
CHIHUAHUA	ESPA;OL	2	40	0.02%	0.01%
MEXICO	OTOMI V OTO-MANGUE	2	38	0.02%	0.01%
MEXICO	31 MATLATZINCA V FAM OTO-MANGU	1	32	0.01%	0.01%
SONORA	44 PIMA II FAMILIA YUTO-NAHUA	2	32	0.02%	0.01%
GUERRERO	62 TLAHUICA V FAMILIA OTO-MANGU	1	31	0.01%	0.01%
OAXACA	11 CHOCHOLTECO V FAM OTO-MANGU	2	31	0.02%	0.01%
PUEBLA	55 TEPEHUA VII FAM TONACACO-TE	1	31	0.01%	0.01%
MEXICO	OTOMIV FAMILIA OTO-MANGUE	1	30	0.01%	0.01%
CHIHUAHUA	TEPENUAN	1	29	0.01%	0.01%
CAMPECHE	14 CHUJ VI FAMILIA MAYA	1	28	0.01%	0.01%
HIDALGO	33 MAYO II FAMILIA YUTO-NAHUA	1	26	0.01%	0.01%
SONORA	37 MIXTECO V FAMILIA OTO-MANGU	1	26	0.01%	0.01%
GUERRERO	43 PAPAGO II FAMILIA YUTO-NAHU	1	25	0.01%	0.01%
HIDALGO	39 OLUTECO IX FAM MIXE-ZOQUE	1	25	0.01%	0.01%
GUERRERO	36 MIXE IX FAMILIA MIXE-ZOQUE	1	24	0.01%	0.01%
VERACRUZ	36 MIXE IX FAMILIA MIXE-ZOQUE	2	24	0.02%	0.01%
VERACRUZ	45 POPOLOCA V FAM OTO-MANGUE	1	24	0.01%	0.01%
CAMPECHE	1 AKATEKO VI FAMILIA MAYA	1	21	0.01%	0.01%
OAXACA	CUICATECO	1	20	0.01%	0.00%
SAN LUIS POTOSI	16 GUARIJIO II FAM YUTO-NAHUA	2	20	0.02%	0.00%
SONORA	PIMA II FAMILIA YUTO-NAHUA	1	20	0.01%	0.00%

\*información de Estadística 911 reportada a cierre de ciclo 2012-2013

# LENGUAS INDIGENAS *FIN DE CICLO 2012-2013*

24

## □ % DE LENGUAS INDIGENAS MÁS FRECUENTES EN PREESCOLAR INDIGENA

Entidad	Lengua	Centros	Matrícula	Porcentaje en Centros	Porcentaje en Matrícula
SAN LUIS POTOSI	37 MIXTECO V FAM OTO-MANGUE	1	19	0.01%	0.00%
MEXICO	OTOMI V FAMILIA OTOMANGUE	1	18	0.01%	0.00%
BAJA CALIFORNIA	26 KUMIAI III FAM COCHIMI-YUMA	2	17	0.02%	0.00%
CHIHUAHUA	52 TARAHUMARO	1	17	0.01%	0.00%
OAXACA	20 IXCATECO V FAM OTO-MANGUE	1	16	0.01%	0.00%
OAXACA	8 CHATINO V FAMILIA OTO-MANGU	1	16	0.01%	0.00%
HIDALGO	63 TLAPANECO V FAMILIA OTO-M	1	15	0.01%	0.00%
JALISCO	5 CORA II FAMILIA YUTO-NAHUA	1	14	0.01%	0.00%
SAN LUIS POTOSI	19 HUICHOL II FAM YUTO-NAHUA	1	14	0.01%	0.00%
GUANAJUATO	9 CHICHIMECO JONAZ V FAM OTO-	1	13	0.01%	0.00%
TABASCO	CHOL VI FAMILIA MAYA	1	13	0.01%	0.00%
PUEBLA	19 HUICHOL II FAM YUTO-NAHUA	1	11	0.01%	0.00%
BAJA CALIFORNIA	6 CUCAPÇ_ III FAM COCHIMI-YUMA	1	7	0.01%	0.00%

\*información de Estadística 911 reportada a cierre de ciclo 2012-2013



# LENGUAS INDIGENAS *FIN DE CICLO 2012-2013*

25

## □ % DE LENGUAS INDIGENAS MÁS FRECUENTES EN PRIMARIA INDIGENA

Entidad	Lengua	Centros	Matricula	Porcentaje en Centros	Porcentaje en Matricula
CHIAPAS	64 TSELTAL VI FAMILIA MAYA	1,013	93,239	9.98%	10.89%
CHIAPAS	65 TSOTSIL VI FAMILIAMAYA	725	73,983	7.15%	8.64%
PUEBLA	38 NAHUATL II FAM YUTO-NAHUA	587	59,199	5.79%	6.92%
VERACRUZ	38 NAHUATL II FAM YUTO-NAHUA	651	44,609	6.42%	5.21%
OAXACA	37 MIXTECO V FAM OTO-MANGUE	504	40,774	4.97%	4.76%
GUERRERO	37 MIXTECO V FAM OTO-MANGUE	313	34,149	3.08%	3.99%
GUERRERO	38 NAHUATL II FAM YUTO-NAHUA	305	32,793	3.01%	3.83%
CHIAPAS	15 CHOL VI FAMILIA MAYA	388	30,776	3.82%	3.60%
OAXACA	67 ZAPOTECO V FAMILIA OTO-MANG	354	29,754	3.49%	3.48%
GUERRERO	63 TLAPANECO V FAMILIA OTO-M	232	27,339	2.29%	3.19%
OAXACA	35 MAZATECO V FAM OTO-MANGUE	323	26,982	3.18%	3.15%
HIDALGO	38 NAHUATL II FAM YUTO-NAHUA	314	26,316	3.09%	3.07%
MICHOACAN	53 TARASCO VIII FAMILIA TARASC	148	21,224	1.46%	2.48%
HIDALGO	40 OTOMI V FAM OTO-MANGUE	288	15,259	2.84%	1.78%
VERACRUZ	60 TOTONACO VII FAM TOTONACO-T	140	14,845	1.38%	1.73%
CHIAPAS	59 TOJOLABAL VI FAMILIA MAYA	160	14,333	1.58%	1.67%
CHIHUAHUA	52 TARAHUMARA II FAM YUTO-NAHU	235	13,693	2.32%	1.60%
YUCATAN	Maya	165	13,261	1.63%	1.55%
CHIAPAS	30 MAM VI FAMILIA MAYA	266	13,052	2.62%	1.52%
OAXACA	10 CHINANTECO V FAM OTO-MANGUE	187	12,984	1.84%	1.52%
CHIAPAS	68 ZOQUE IX FAMILIA OTO-MANGUE	229	12,918	2.26%	1.51%
OAXACA	36 MIXE IX FAMILIA MIXE-ZOQUE	133	12,024	1.31%	1.40%
BAJA CALIFORNIA	37 MIXTECO V FAM OTO-MANGUE	57	10,627	0.56%	1.24%
MEXICO	MAZAHUA	85	10,582	0.84%	1.24%
SAN LUIS POTOSI	38 NAHUATL II FAM YUTO-NAHUA	182	10,510	1.79%	1.23%

# LENGUAS INDIGENAS *FIN DE CICLO 2012-2013*

26

## □ % DE LENGUAS INDIGENAS MÁS FRECUENTES EN PRIMARIA INDIGENA

Entidad	Lengua	Centros	Matricula	Porcentaje en Centros	Porcentaje en Matricula
OAXACA	8 CHATINO V FAMILIA OTO-MANGUE	78	8,369	0.77%	0.98%
DURANGO	57 TEPEHUANO DEL SUR II FAM Y-	184	7,633	1.81%	0.89%
VERACRUZ	46 POPOLUCA DE LA SIERRA IX FA	57	6,452	0.56%	0.75%
QUERETARO	40 OTOMI V FAM OTO-MANGUE	71	6,145	0.70%	0.72%
JALISCO	19 HUICHOL II FAM YUTO-NAHUA	71	5,215	0.70%	0.61%
NAYARIT	5 CORA II FAMILIA YUTO-NAHUA	68	5,087	0.67%	0.59%
MEXICO	OTOMI	34	4,129	0.34%	0.48%
QUINTANA ROO	30	76	3,976	0.75%	0.46%
CHIHUAHUA	52 TARAHUMARA	51	3,732	0.50%	0.44%
NAYARIT	19 HUICHOL II FAM YUTO-NAHUA	69	3,704	0.68%	0.43%
TABASCO	CHONTAL	53	3,623	0.52%	0.42%
OAXACA	61 TRIQUI VI FAM OTO-MANGUE	39	3,489	0.38%	0.41%
VERACRUZ	10 CHINANTECO V FAM OTO-MANGUE	57	3,476	0.56%	0.41%
VERACRUZ	40 OTOMI V FAM OTO-MANGUE	37	2,942	0.36%	0.34%
OAXACA	18 HUAVE XI FAMILIA HUAVE	21	2,927	0.21%	0.34%
TLAXCALA	38 NAHUATL II FAM YUTO-NAHUA	13	2,849	0.13%	0.33%
PUEBLA	45 POPOLOCA V FAM OTO-MANGUE	19	2,486	0.19%	0.29%
SONORA	33 MAYO II FAMILIA YUTO-NAHUA	55	2,343	0.54%	0.27%
SAN LUIS POTOSI	42 PAME V FAMILIA OTO-MANGUE	43	2,256	0.42%	0.26%
TABASCO	CHONTAL DE TABASCO VI FAM MAYA	15	2,142	0.15%	0.25%
MICHOACAN	38 NAHUATL II FAM YUTO-NAHUA	42	2,141	0.41%	0.25%
SINALOA	33 MAYO II FAMILIA YUTO-NAHUA	28	2,086	0.28%	0.24%
SONORA	61 TRIQUI VI FAMILIA OTO-MANGU	5	1,651	0.05%	0.19%
SONORA	66 YAQUI II FAMILIA YUTO-NAHUA	18	1,420	0.18%	0.17%
VERACRUZ	17 HUASTECO VI FAMILIA MAYA	21	1,416	0.21%	0.17%
CHIHUAHUA	TARAHUMARA	12	1,414	0.12%	0.17%
MEXICO	NAHUATL	7	1,365	0.07%	0.16%
CAMPECHE	32 MAYA VI FAMILIA MAYA	27	1,350	0.27%	0.16%

# LENGUAS INDIGENAS *FIN DE CICLO 2012-2013*

27

## □ % DE LENGUAS INDIGENAS MÁS FRECUENTES EN PRIMARIA INDIGENA

Entidad	Lengua	Centros	Matricula	Porcentaje en Centros	Porcentaje en Matricula
CAMPECHE	15 CHOL VI FAMILIA MAYA	21	1,265	0.21%	0.15%
JALISCO	38 NAHUATL II FAM YUTO-NAHUA	31	1,241	0.31%	0.14%
OAXACA	7 CUICATECO V FAM OTO-MANGUE	17	1,180	0.17%	0.14%
MORELOS	38 NAHUATL II FAM YUTO-NAHUA	10	1,168	0.10%	0.14%
CHIHUAHUA	TEPEHUANO	20	1,056	0.20%	0.12%
VERACRUZ	35 MAZATECO V FAM OTO-MANGUE	11	955	0.11%	0.11%
OAXACA	12 CHONTAL DE OAXACA X FAM CH-	23	938	0.23%	0.11%
OAXACA	2 AMUZGO V FAMILIA OTO-MANGUE	10	866	0.10%	0.10%
OAXACA	MIXTECO	10	834	0.10%	0.10%
GUERRERO	33 MAYO II FAMILIA YUTO-NAHUA	6	778	0.06%	0.09%
TABASCO	CHONTAL (TABASCO	12	753	0.12%	0.09%
GUANAJUATO	CHICHIMECA JONAZ	3	742	0.03%	0.09%
VERACRUZ	55 TEPEHUA VII FAM TOTONACO-TE	11	738	0.11%	0.09%
PUEBLA	40 OTOMI V FAM OTO-MANGUE	8	721	0.08%	0.08%
MEXICO	34MAZAHUA V FAMILIA OTO MANGUE	7	697	0.07%	0.08%
MICHOACAN	34 MAZAHUA V FAM OTO-MANGUE	8	668	0.08%	0.08%
VERACRUZ	68 ZOQUE IX FAMILIA OTO-MANGUE	13	645	0.13%	0.08%
NAYARIT	57 TEPEHUANO DEL SUR II FAM Y-	17	630	0.17%	0.07%
OAXACA	MAZATECO	3	618	0.03%	0.07%
OAXACA	38 NAHUATL II FAM YUTO-NAHUA	13	592	0.13%	0.07%
VERACRUZ	67 ZAPOTECO V FAMILIA OTO-MANG	9	592	0.09%	0.07%
CHIAPAS	47 QATOK VI FAMILIA MAYA	3	566	0.03%	0.07%
CHIAPAS	48 QANJOBAL VI FAMILIA MAYA	9	525	0.09%	0.06%
CHIHUAHUA	TEPEHUAN	12	516	0.12%	0.06%
TABASCO	CHONTAL(TABASCO)	4	491	0.04%	0.06%
BAJA CALIFORNIA	67 ZAPOTECO V FAMILIA OTO-MANG	3	488	0.03%	0.06%
MEXICO	40 OTOMI V FAMILIA OTO/MANGUE	6	482	0.06%	0.06%
MEXICO	MAZAHUA V FAMILIA OTOMANGUE	5	479	0.05%	0.06%

# LENGUAS INDIGENAS *FIN DE CICLO 2012-2013*

28

## □ % DE LENGUAS INDIGENAS MÁS FRECUENTES EN PRIMARIA INDIGENA

Entidad	Lengua	Centros	Matricula	Porcentaje en Centros	Porcentaje en Matricula
CHIAPAS	36 MIXE IX FAMILIA MIXE-ZOQUE	5	461	0.05%	0.05%
CHIAPAS	14 CHUJ VI FAMILIA MAYA	8	414	0.08%	0.05%
NAYARIT	56 TEPEHUANO DEL NORTE II FAM	13	408	0.13%	0.05%
PUEBLA	35 MAZATECO V FAM OTO-MANGUE	7	393	0.07%	0.05%
TABASCO	CHOL	11	392	0.11%	0.05%
DURANGO	19 HUICHOL II FAM YUTO-NAHUA	10	390	0.10%	0.05%
MEXICO	MAZAHUA V FAMILIA OTO-MANGUE	8	386	0.08%	0.05%
OAXACA	68 ZOQUE IX FAMILIA OTO-MANGUE	10	381	0.10%	0.04%
OAXACA	CHINANTECA	4	369	0.04%	0.04%
BAJA CALIFORNIA	61 TRIQUI VI FAM OTO-MANGUE	3	347	0.03%	0.04%
PUEBLA	37 MIXTECO V FAM OTO-MANGUE	10	345	0.10%	0.04%
CHIAPAS	1 AKATEKO VI FAMILIA MAYA	2	345	0.02%	0.04%
MEXICO	34 MAZAHUA	1	339	0.01%	0.04%
TABASCO	CHOCHOLTECO V FAM OTO-MANGUE	2	324	0.02%	0.04%
CHIAPAS	32 MAYA VI FAMILIA MAYA	6	321	0.06%	0.04%
SAN LUIS POTOSI	16 GUARIJIO II FAM YUTO-NAHUA	7	320	0.07%	0.04%
YUCATAN	Español	7	298	0.07%	0.03%
SONORA	MAYO II FAMILIA YUTO-NAHUA	11	292	0.11%	0.03%
MICHOACAN	40 OTOMI V FAM OTO-MANGUE	7	292	0.07%	0.03%
DURANGO	56 TEPEHUANO DEL NORTE II FAM	6	284	0.06%	0.03%
SONORA	51 SERI IV FAMILIA SERI	3	281	0.03%	0.03%
VERACRUZ	43 PAPAGO II FAMILIA YUTO-NAHU	2	270	0.02%	0.03%
CHIAPAS	MAME	1	269	0.01%	0.03%
CHIAPAS	50 SAYULTECO IX FAM MIXE-ZOQUE	1	256	0.01%	0.03%
SONORA	16 GUARIJIO II FAM YUTO-NAHUA	3	251	0.03%	0.03%
CHIAPAS	23 KAQCHIKEL VI FAMILIA MAYA	6	224	0.06%	0.03%
DURANGO	38 NAHUATL II FAM YUTO-NAHUA	8	223	0.08%	0.03%
QUERETARO	42 PAME V FAMILIA OTO-MANGUE	2	218	0.02%	0.03%

# LENGUAS INDIGENAS *FIN DE CICLO 2012-2013*

29

## □ % DE LENGUAS INDIGENAS MÁS FRECUENTES EN PRIMARIA INDIGENA

Entidad	Lengua	Centros	Matricula	Porcentaje en Centros	Porcentaje en Matricula
BAJA CALIFORNIA	53 TARASCO VIII FAMILIA TARASC	2	206	0.02%	0.02%
TLAXCALA	40 OTOMI V FAM OTO-MANGUE	1	194	0.01%	0.02%
CHIHUAHUA	1 AKATEKO VI FAMILIA MAYA	2	179	0.02%	0.02%
VERACRUZ	37 MIXTECO V FAM OTO-MANGUE	2	176	0.02%	0.02%
CHIHUAHUA	PIMA	5	175	0.05%	0.02%
CAMPECHE	64 TSELTAL VI FAMILIA MAYA	3	172	0.03%	0.02%
CHIAPAS	ZOQUE	1	159	0.01%	0.02%
BAJA CALIFORNIA	26 KUMIAI III FAM COCHIMI-YUMA	3	158	0.03%	0.02%
VERACRUZ	65 TSOTSIL VI FAMILIAMAYA	5	157	0.05%	0.02%
CHIHUAHUA	44 PIMA II FAMILIA YUTO-NAHUA	3	157	0.03%	0.02%
MEXICO	ESPAÑOL	1	157	0.01%	0.02%
OAXACA	65 TSOTSIL VI FAMILIAMAYA	1	154	0.01%	0.02%
OAXACA	61 TRIQUI	1	143	0.01%	0.02%
SONORA	44 PIMA II FAMILIA YUTO-NAHUA	3	142	0.03%	0.02%
MEXICO	40 OTOMI V FAMILIA OTO/ MANGUE	2	142	0.02%	0.02%
VERACRUZ	36 MIXE IX FAMILIA MIXE-ZOQUE	3	132	0.03%	0.02%
CHIAPAS	TSELATL MAYA	1	132	0.01%	0.02%
MEXICO	40 OTOMI V OTO/MANGUE	1	130	0.01%	0.02%
SAN LUIS POTOSI	46 POPOLUCA DE LA SIERRA IX FA	1	130	0.01%	0.02%
YUCATAN	32 MAYA VI FAMILIA MAYA	6	127	0.06%	0.01%
MICHOACAN	33 MAYO II FAMILIA YUTO-NAHUA	1	125	0.01%	0.01%
CHIAPAS	4 AYAPANECO IX FAM. MIXE-ZOQUE	2	124	0.02%	0.01%
QUERETARO	20 IXCATECO V FAM OTO-MANGUE	1	122	0.01%	0.01%
TABASCO	TZELTAL	1	116	0.01%	0.01%
VERACRUZ	NAHUATL II FAMILIA YUTO-NAHUA	1	116	0.01%	0.01%
VERACRUZ	50 SAYULTECO IX FAM MIXE-ZOQUE	4	112	0.04%	0.01%
OAXACA	11 CHOCHOLTECO V FAM OTO-MANGU	3	109	0.03%	0.01%
JALISCO	5 CORA II FAMILIA YUTO-NAHUA	3	108	0.03%	0.01%

# LENGUAS INDIGENAS *FIN DE CICLO 2012-2013*

30

## □ % DE LENGUAS INDIGENAS MÁS FRECUENTES EN PRIMARIA INDIGENA

Entidad	Lengua	Centros	Matricula	Porcentaje en Centros	Porcentaje en Matricula
MEXICO	34 MAZAHUA V FAMILIA OTO MANGU	1	108	0.01%	0.01%
VERACRUZ	66 YAQUI II FAMILIA YUTO-NAHUA	1	107	0.01%	0.01%
CHIHUAHUA	16 GUARIJIO II FAM YUTO-NAHUA	5	106	0.05%	0.01%
SONORA	16 GUARIJÖO II FAMILIA YUTO-NA	6	103	0.06%	0.01%
OAXACA	66 YAQUI II FAMILIA YUTO-NAHUA	1	99	0.01%	0.01%
PUEBLA	66 YAQUI II FAMILIA YUTO-NAHUA	1	89	0.01%	0.01%
MEXICO	MAZAHUAV FAMILIA OTOMASNGUE	1	88	0.01%	0.01%
NAYARIT	4 AYAPANECO IX FAM. MIXE-ZOQUE	1	88	0.01%	0.01%
CHIHUAHUA	ESPAOL	3	75	0.03%	0.01%
SINALOA	30 MAM VI FAMILIA MAYA	1	73	0.01%	0.01%
CHIHUAHUA	TEPEHUANO DEL NORTE	2	70	0.02%	0.01%
MEXICO	TLAHUICA	1	68	0.01%	0.01%
HIDALGO	55 TEPEHUA VII FAM TONONACO-TE	1	67	0.01%	0.01%
VERACRUZ	33 MAYO II FAMILIA YUTO-NAHUA	2	65	0.02%	0.01%
SONORA	43 PAPAGO II FAMILIA YUTO-NAHU	1	53	0.01%	0.01%
HIDALGO	19 HUICHOL II FAM YUTO-NAHUA	1	50	0.01%	0.01%
CHIAPAS	TSELTAL	2	49	0.02%	0.01%
VERACRUZ	5 CORA II FAMILIA YUTO-NAHUA	1	49	0.01%	0.01%
SONORA	0	4	44	0.04%	0.01%
MORELOS	37 MIXTECO V FAM OTO-MANGUE	1	44	0.01%	0.01%
OAXACA	CUICATECA	1	43	0.01%	0.01%
MEXICO	450 OTOMI V FAMILIA OTO/MANGUE	1	42	0.01%	0.00%
BAJA CALIFORNIA	41 PAIPAI III FAM COCHIMI-YUMA	1	41	0.01%	0.00%
CHIAPAS	60 TONONACO VII FAM TONONACO-T	1	41	0.01%	0.00%
TABASCO	TSELTAL VI FAMILIA MAYA	1	41	0.01%	0.00%
BAJA CALIFORNIA	6 CUCUPA III FAM COCHIMI-YUMAN	1	40	0.01%	0.00%
CHIHUAHUA	ESPAOL	1	39	0.01%	0.00%
VERACRUZ	15 CHOL VI FAMILIA MAYA	1	37	0.01%	0.00%

# LENGUAS INDIGENAS *FIN DE CICLO 2012-2013*

31

## □ % DE LENGUAS INDIGENAS MÁS FRECUENTES EN PRIMARIA INDIGENA

Entidad	Lengua	Centros	Matricula	Porcentaje en Centros	Porcentaje en Matricula
CHIAPAS	TZELTAL VI FAMILIA MAYA	1	36	0.01%	0.00%
VERACRUZ	64 TSELTAL VI FAMILIA MAYA	1	33	0.01%	0.00%
GUANAJUATO	PUREPECHA	1	32	0.01%	0.00%
MORELOS	19 HUICHOL II FAM YUTO-NAHUA	1	32	0.01%	0.00%
SINALOA	32 MAYA VI FAMILIA MAYA	1	32	0.01%	0.00%
MEXICO	MAZAHUA V OTOMANGUE	1	31	0.01%	0.00%
SONORA	GUARIJIO II FAMILIA YUTO-NAHUA	1	29	0.01%	0.00%
NAYARIT	6 CUCUPA III FAM COCHIMI-YUMAN	1	28	0.01%	0.00%
HIDALGO	34 MAZAHUA V FAM OTO-MANGUE	1	26	0.01%	0.00%
CHIHUAHUA	TEPEHUAANO	1	25	0.01%	0.00%
MEXICO	15DPB0095B	1	24	0.01%	0.00%
NAYARIT	38 NAHUATL II FAM YUTO-NAHUA	1	24	0.01%	0.00%
TABASCO	CHOL VI FAMILIA MAYA	1	24	0.01%	0.00%
GUERRERO	16 GUARIJIO II FAM YUTO-NAHUA	1	22	0.01%	0.00%
OAXACA	ZOQUE	1	22	0.01%	0.00%
SONORA	67 ZAPOTECO V FAMILIA OTO-MANG	1	22	0.01%	0.00%
TABASCO	ZOQUE	1	22	0.01%	0.00%
CHIHUAHUA	TARAHUMARA I AKATEKO VI FAMILI	1	21	0.01%	0.00%
PUEBLA	44 PIMA II FAMILIA YUTO-NAHUA	1	21	0.01%	0.00%
HIDALGO	42 PAME V FAMILIA OTO-MANGUE	1	19	0.01%	0.00%
OAXACA	35 MAZATECO	1	19	0.01%	0.00%
QUERETARO	2 AMUZGO V FAMILIA OTO-MANGUE	1	17	0.01%	0.00%
VERACRUZ	56 TEPEHUANO DEL NORTE II FAM	1	13	0.01%	0.00%
SAN LUIS POTOSI	5 CORA II FAMILIA YUTO-NAHUA	1	9	0.01%	0.00%
CHIAPAS	CHOL	1	8	0.01%	0.00%
SONORA	GUARIJIO II FAM YUTO-NAHUA	1	7	0.01%	0.00%
HIDALGO	8 CHATINO V FAMILIA OTO-MANGUE	1	6	0.01%	0.00%

\*información de Estadística 911 reportada a cierre de ciclo 2012-2013



# INDICADORES EDUCATIVOS PRIMARIA INDIGENA

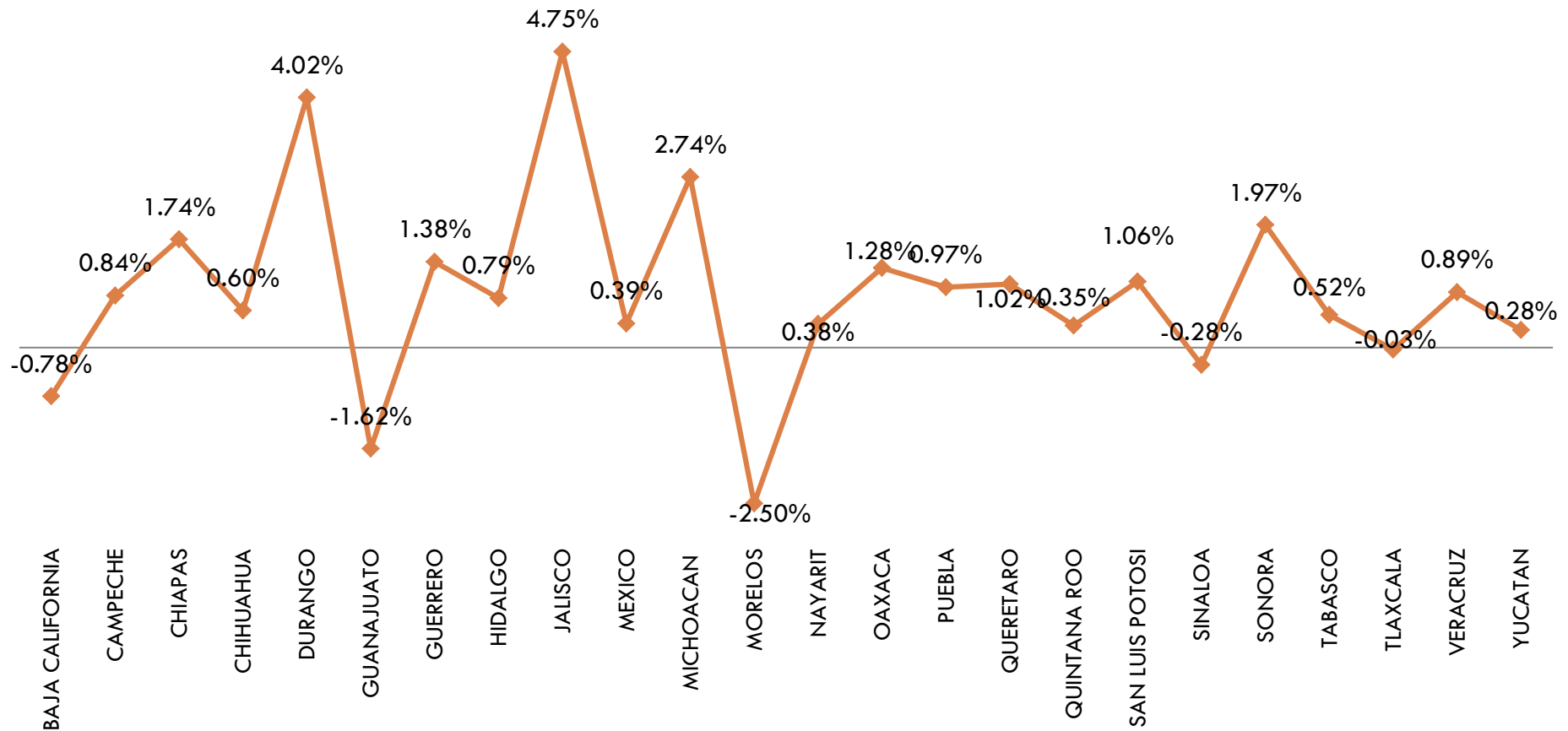
*FIN DE CICLO 2012-2013*



# DESERCIÓN PRIMARIA INDIGENA NACIONAL: 1.31%

33

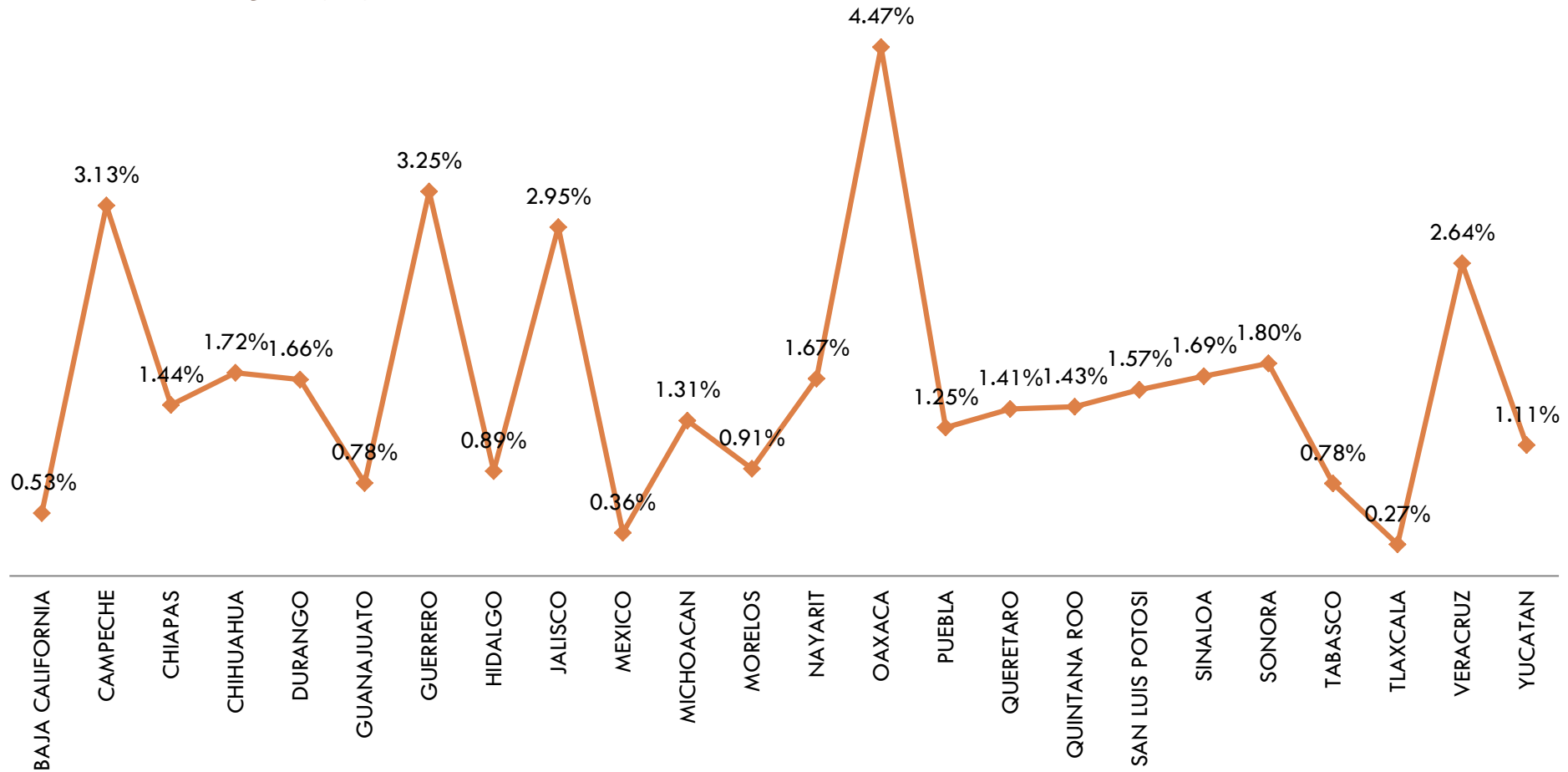
□ *FIN DE CICLO 2012-2013*



# REPROBACIÓN PRIMARIA INDIGENA NACIONAL: 2.21%

34

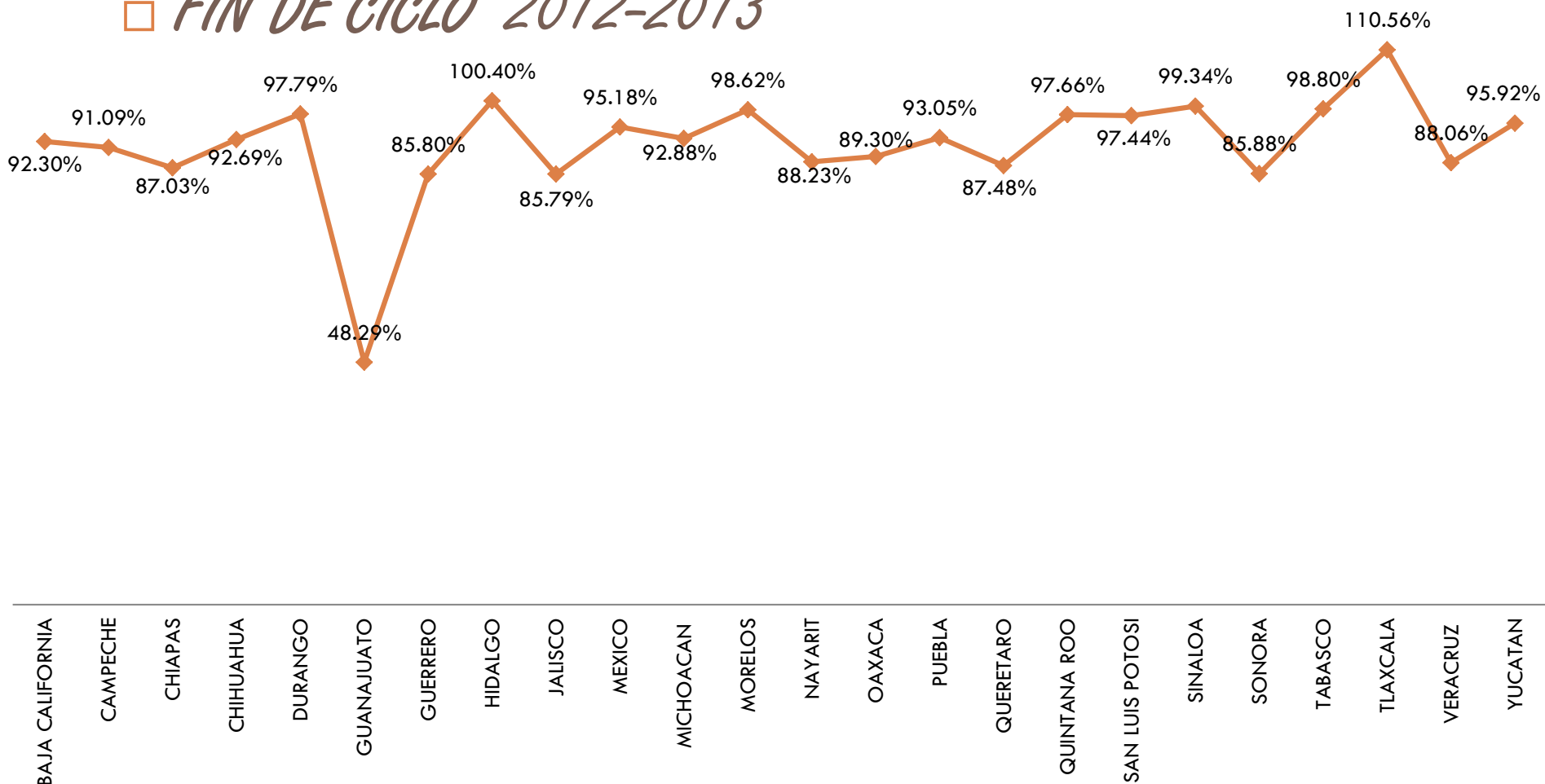
□ *FIN DE CICLO 2012-2013*



# EFICIENCIA TERMINAL PRIMARIA INDIGENA NACIONAL: 89.78%

35

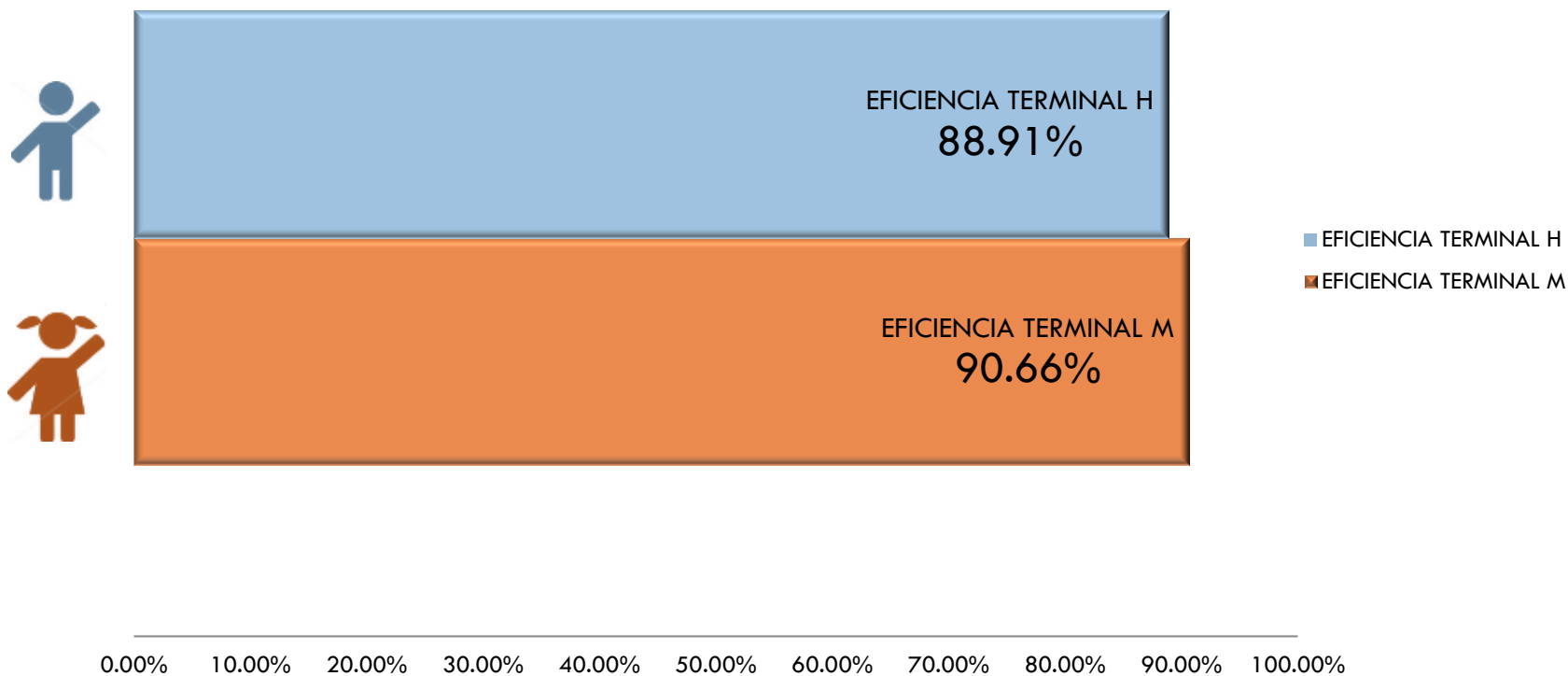
□ *FIN DE CICLO 2012-2013*



# EFICIENCIA TERMINAL PRIMARIA INDIGENA

36

## NACIONAL POR GÉNERO





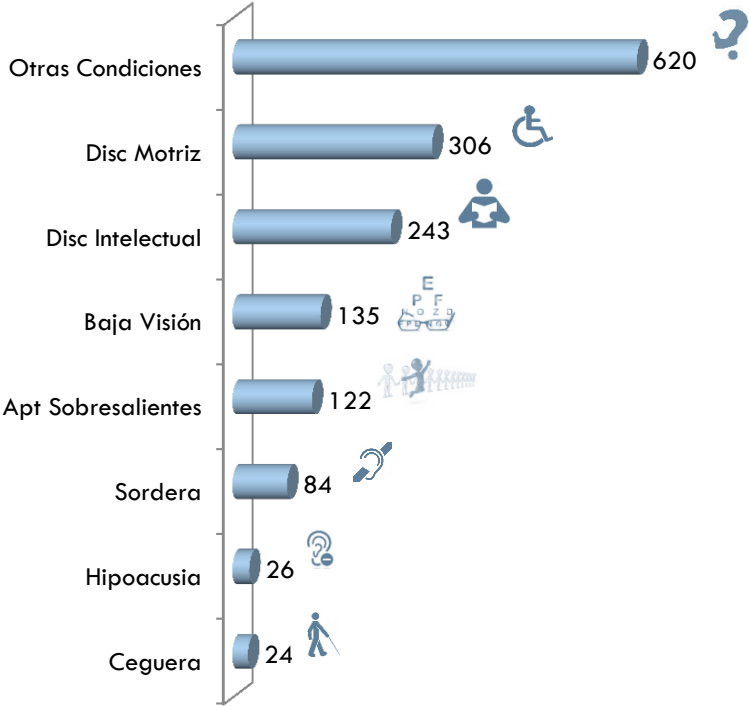
## CONDICIONES ESPECIALES EN ESCUELAS INDIGENAS

*INICIO Y FIN DE CICLO 2012-2013*

# DISCAPACIDAD EN ESCUELAS INDIGENAS *INICIO DE CICLO 2012-2013*

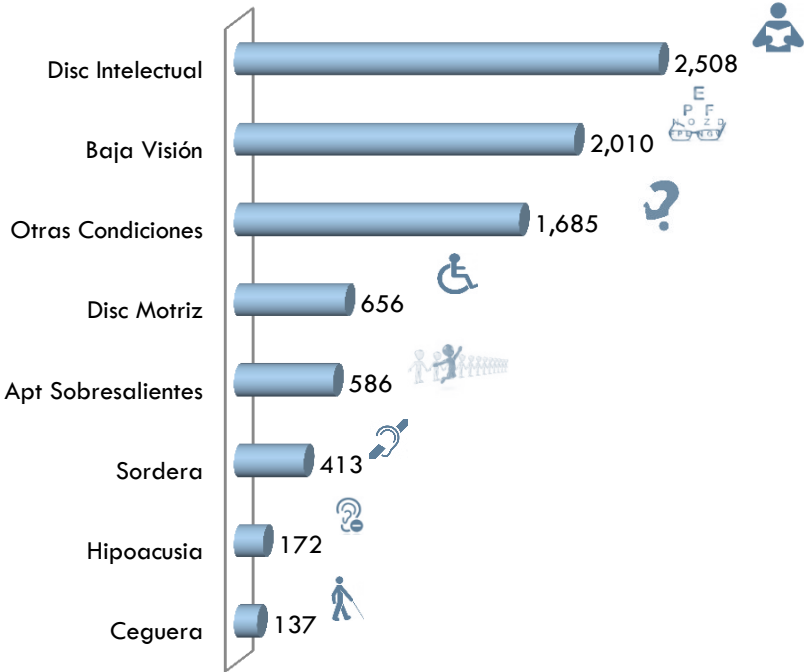
## MATRICULA POR DISCAPACIDAD EN PREESCOLAR INDÍGENA NACIONAL

NIÑOS CON DISCAPACIDAD: 1,560



## MATRICULA POR DISCAPACIDAD EN PRIMARIA INDÍGENA NACIONAL

NIÑOS CON DISCAPACIDAD: 8,167



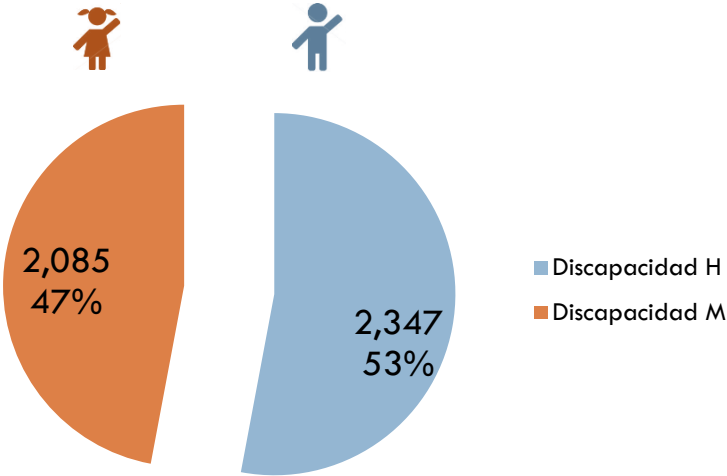
\*información de Estadística 911 reportada a inicio de ciclo 2012-2013

\*información de Estadística 911 reportada a inicio de ciclo 2012-2013

# DISCAPACIDAD EN ESCUELAS INDIGENAS *INICIO DE CICLO 2012-2013*

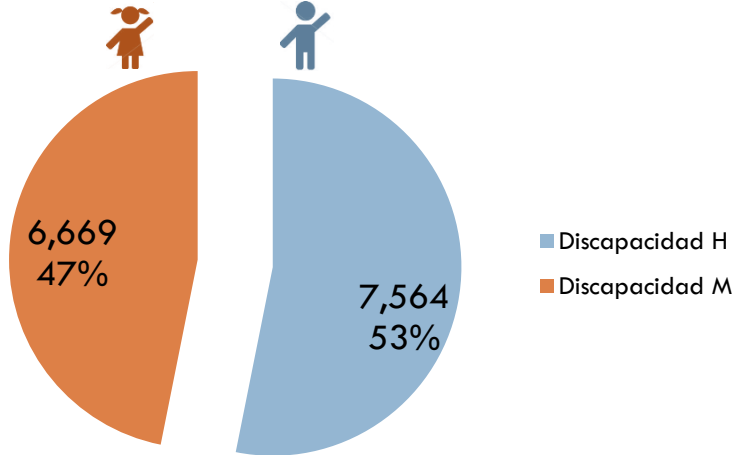
## MATRICULA POR GENERO CON DISCAPACIDAD EN PREESCOLAR INDÍGENA NACIONAL

PREESCOLAR NIÑOS CON DISCAPACIDAD



## MATRICULA POR GENERO CON DISCAPACIDAD EN PRIMARIA INDÍGENA NACIONAL

PRIMARIA NIÑOS CON DISCAPACIDAD



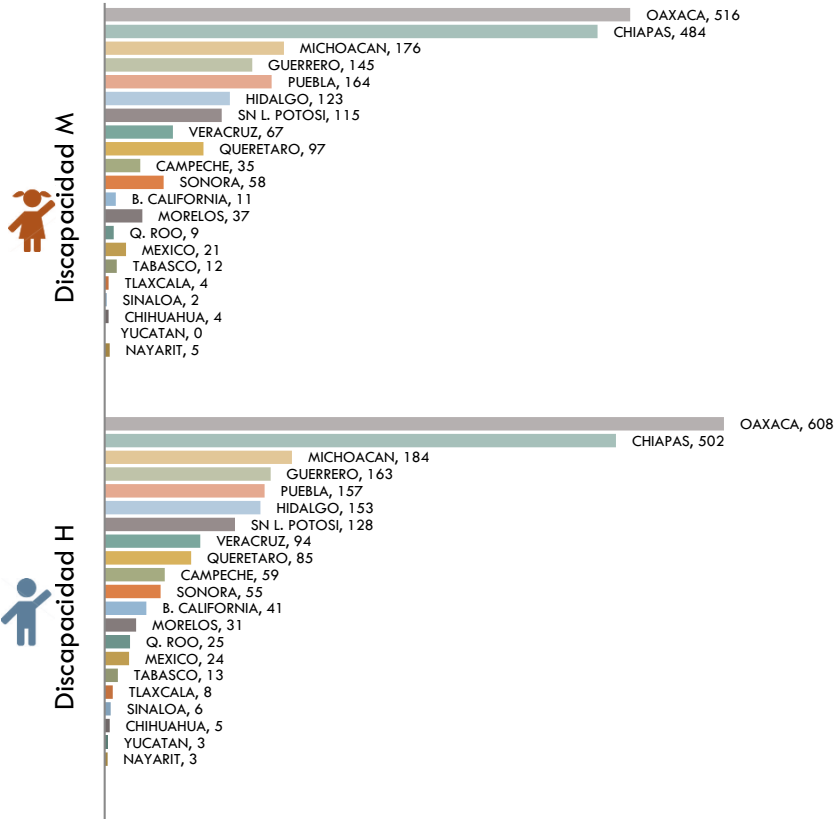
\*información de Estadística 911 reportada a cierre de ciclo 2012-2013

\*información de Estadística 911 reportada a cierre de ciclo 2012-2013

# DISCAPACIDAD EN ESCUELAS INDIGENAS *INICIO DE CICLO 2012-2013*

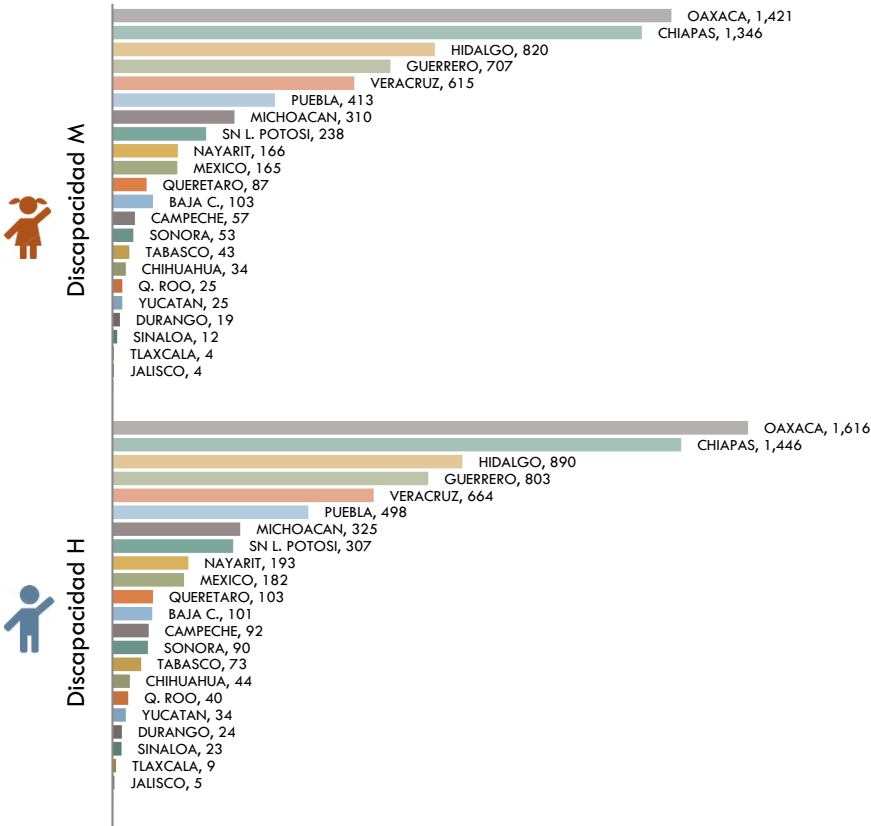
## MATRICULA CON DISCAPACIDAD EN PREESCOLAR INDÍGENA POR GÉNERO Y ENTIDAD FEDERATIVA

DISCAPACIDAD POR GENERO Y ENTIDAD



## MATRICULA CON DISCAPACIDAD EN PRIMARIA INDÍGENA POR GÉNERO Y ENTIDAD FEDERATIVA

DISCAPACIDAD POR GENERO Y ENTIDAD



\*información de Estadística 911 reportada a cierre de ciclo 2012-2013


\*información de Estadística 911 reportada a cierre de ciclo 2012-2013

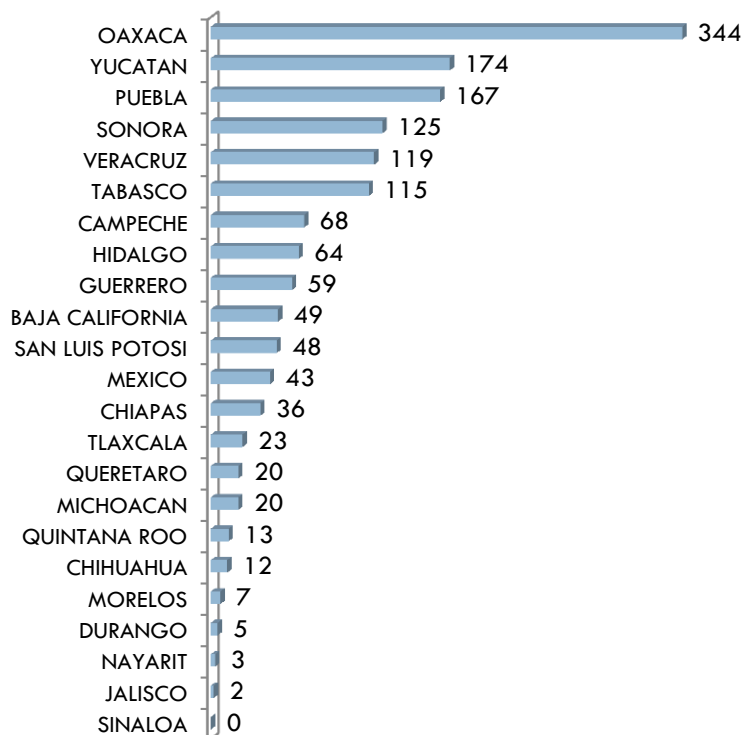


# NECESIDADES EDUCATIVAS ESPECIALES *INICIO DE CICLO 2012-2013*


41

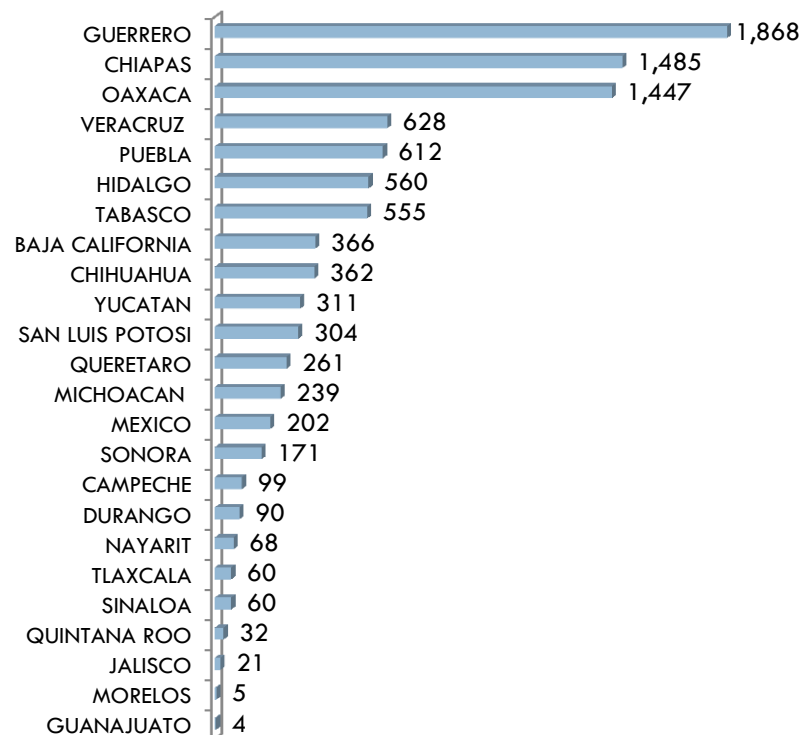
## MATRICULA POR NEE EN PREESCOLAR INDÍGENA POR ENTIDAD FEDERATIVA

**NEE 1,526** 



## MATRICULA POR NEE EN PRIMARIA INDÍGENA POR ENTIDAD FEDERATIVA

**NEE 9,810** 



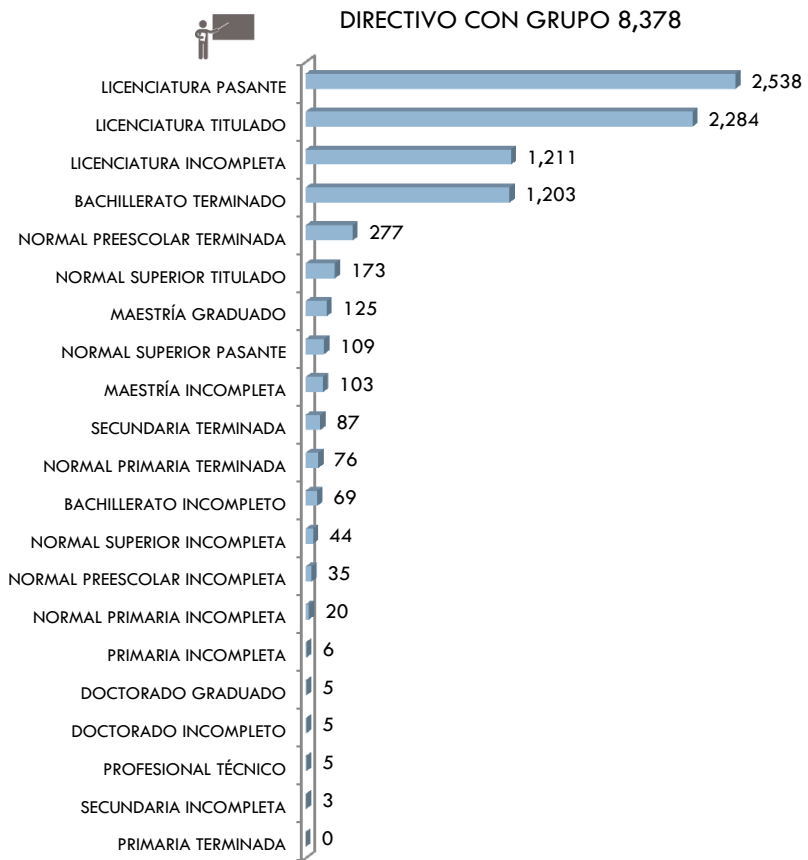


## FORMACION DEL PERSONAL EN CENTROS

*INICIO Y FIN DE CICLO 2012-2013*

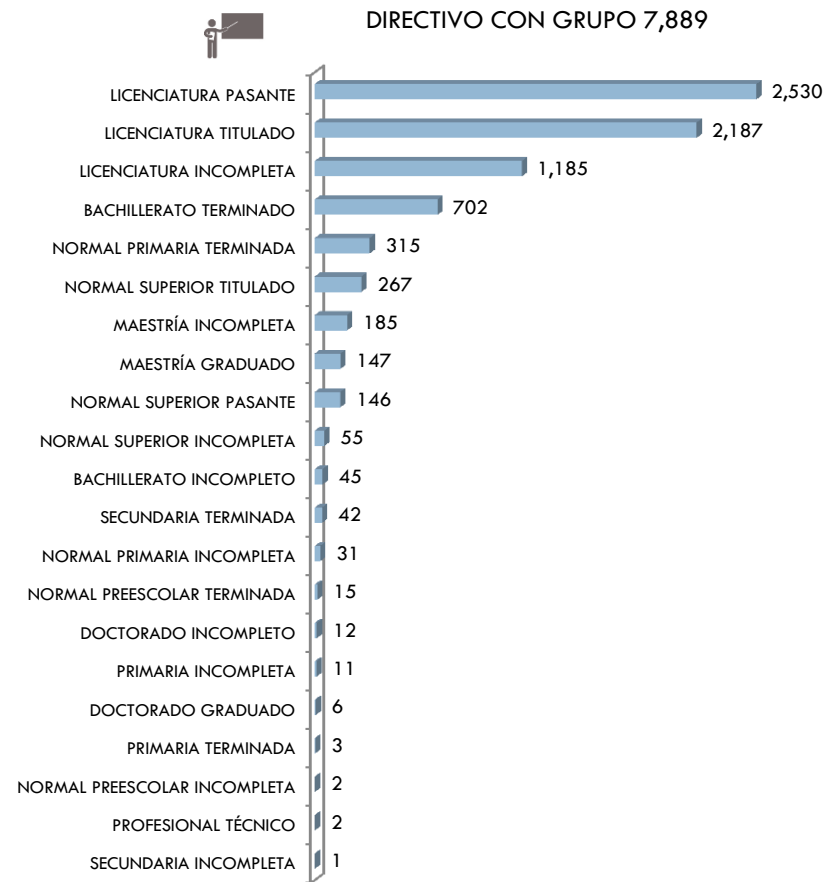
# FORMACIÓN DEL PERSONAL EN ESCUELAS INDIGENAS *INICIO DE CICLO 2012-2013*

## PERSONAL EN PREESCOLAR INDIGENA



\*información de Estadística 911 reportada a inicio de ciclo 2012-2013

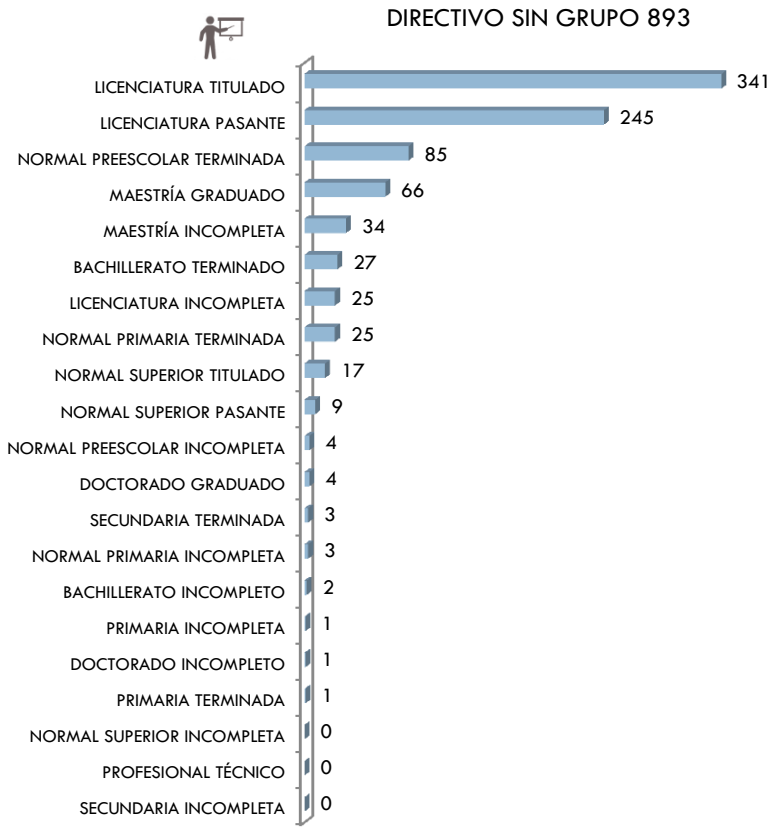
## PERSONAL EN PRIMARIA INDIGENA



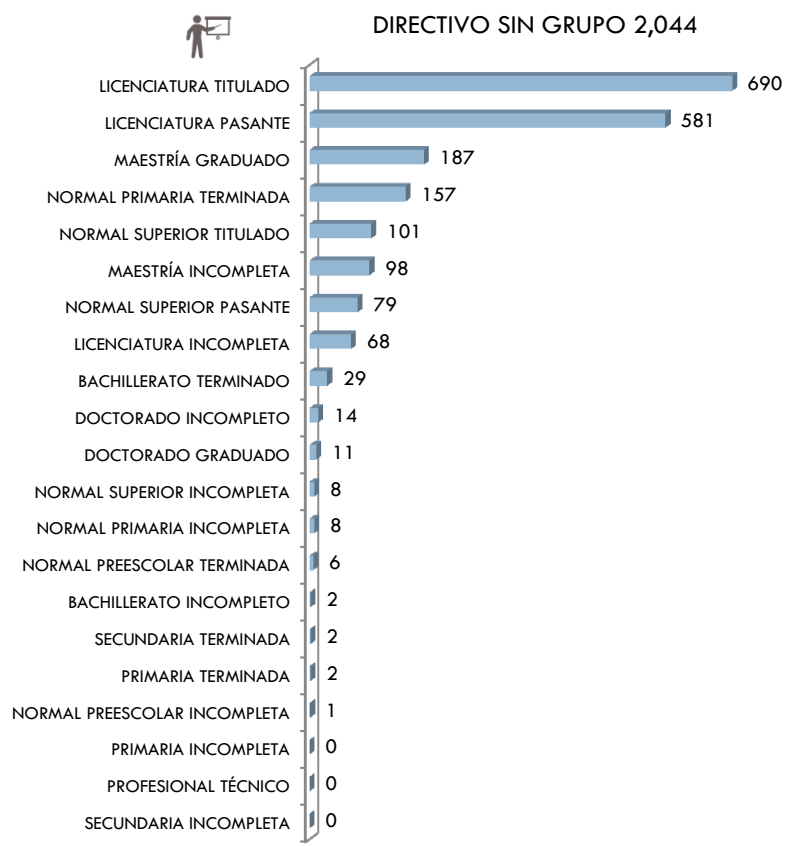
\*información de Estadística 911 reportada a inicio de ciclo 2012-2013

# FORMACIÓN DEL PERSONAL EN ESCUELAS INDIGENAS *INICIO DE CICLO 2012-2013*

## PERSONAL EN PREESCOLAR INDIGENA



## PERSONAL EN PRIMARIA INDIGENA



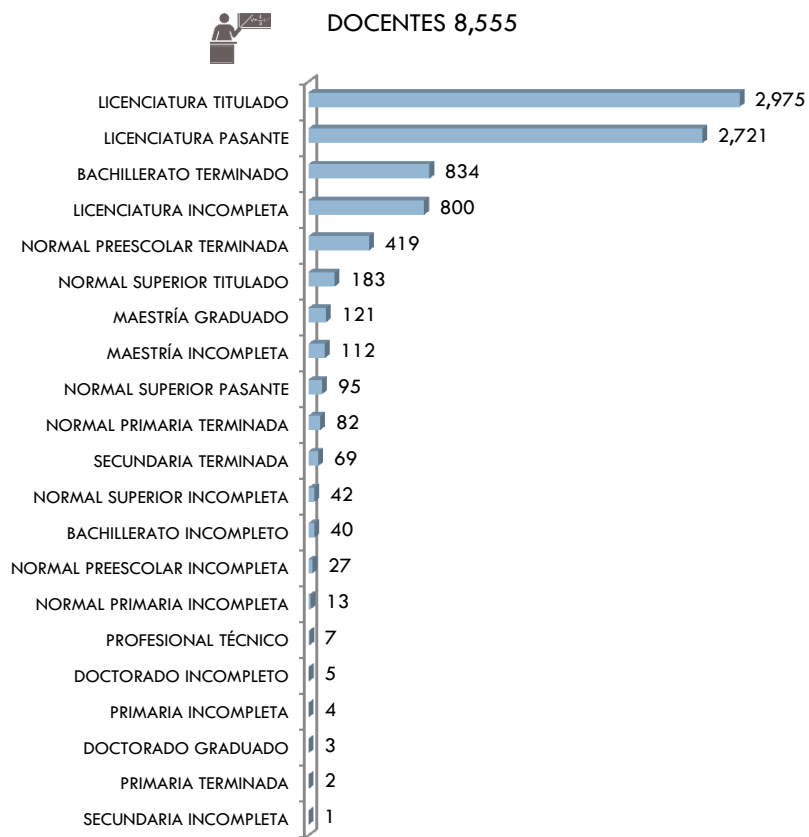
\*información de Estadística 911 reportada a inicio de ciclo 2012-2013

\*información de Estadística 911 reportada a inicio de ciclo 2012-2013

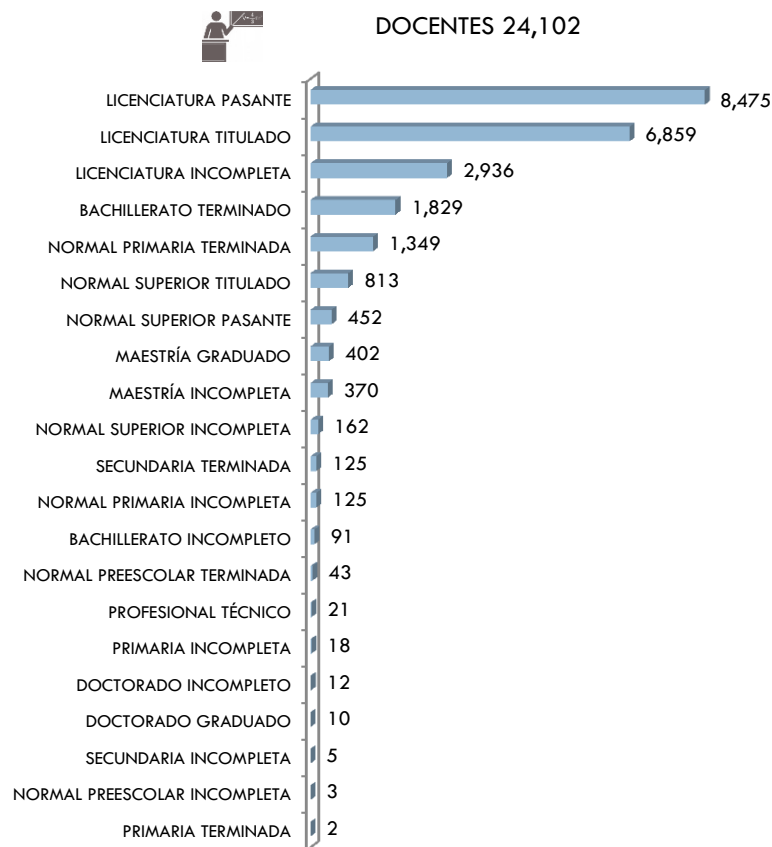
# FORMACIÓN DEL PERSONAL EN ESCUELAS INDIGENAS *INICIO DE CICLO 2012-2013*

45

## PERSONAL EN PREESCOLAR INDIGENA

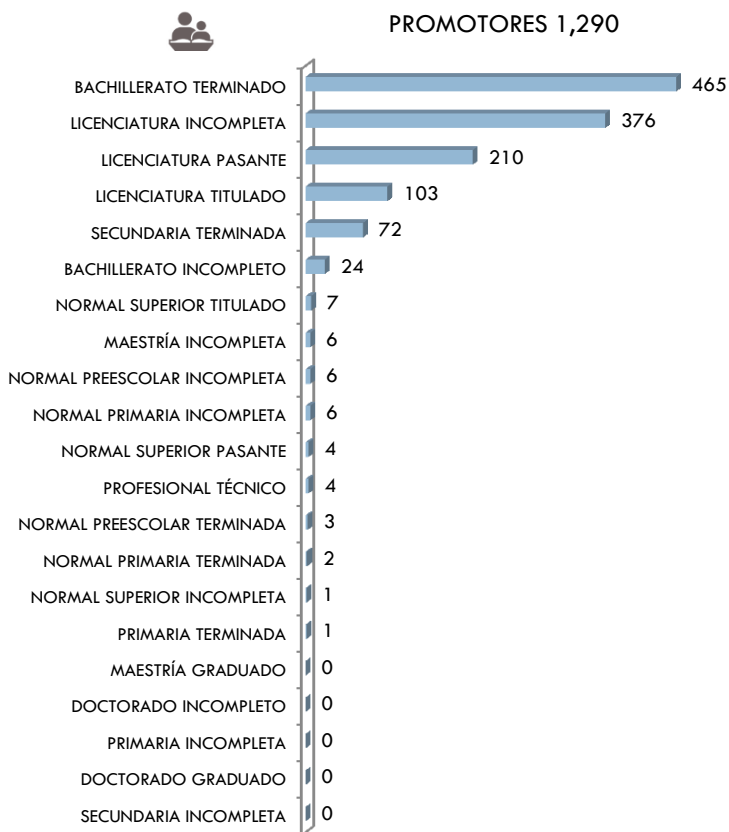


## PERSONAL EN PRIMARIA INDIGENA

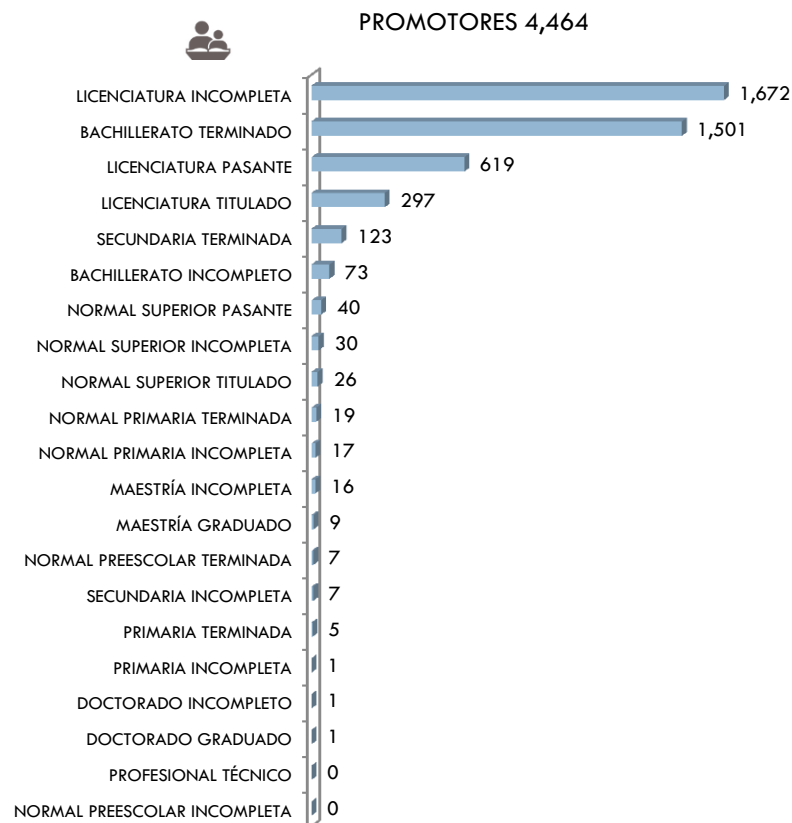


# FORMACIÓN DEL PERSONAL EN ESCUELAS INDIGENAS *INICIO DE CICLO 2012-2013*

## PERSONAL EN PREESCOLAR INDIGENA



## PERSONAL EN PRIMARIA INDIGENA



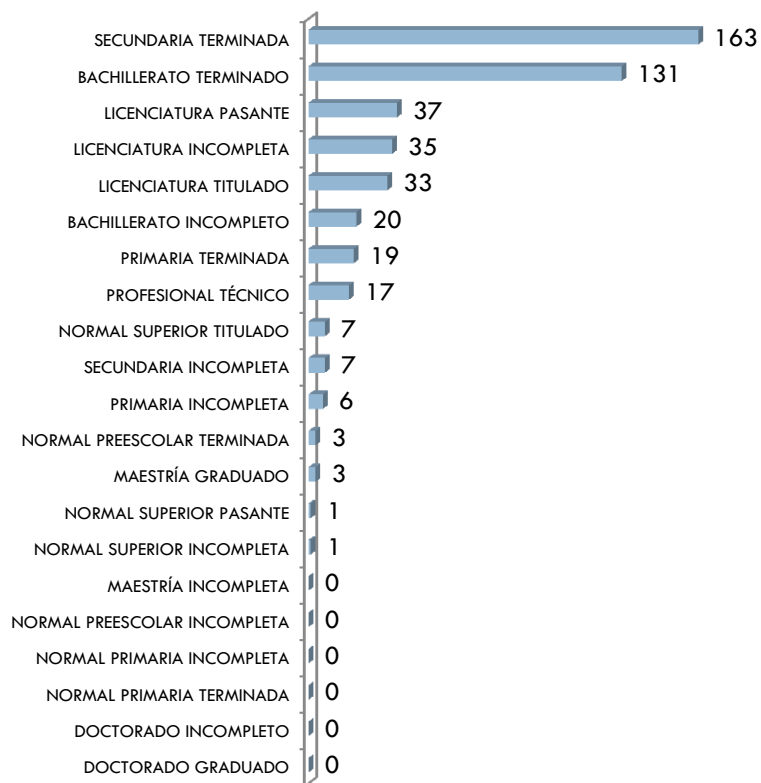
# FORMACIÓN DEL PERSONAL EN ESCUELAS INDIGENAS *INICIO DE CICLO 2012-2013*

47

## PERSONAL EN PREESCOLAR INDIGENA



ADMINISTRATIVOS 483

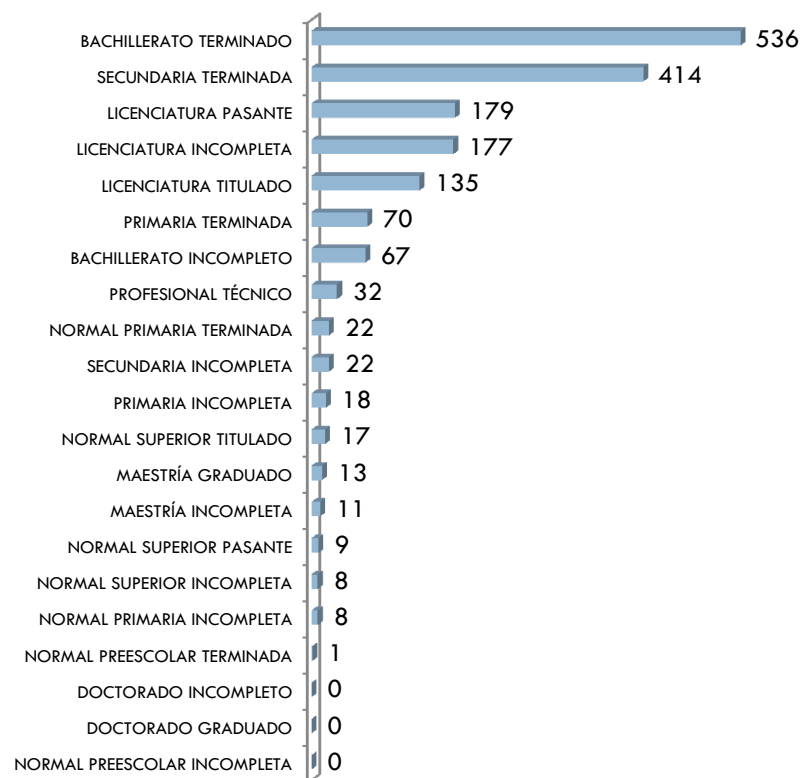


\*información de Estadística 911 reportada a inicio de ciclo 2012-2013

## PERSONAL EN PRIMARIA INDIGENA



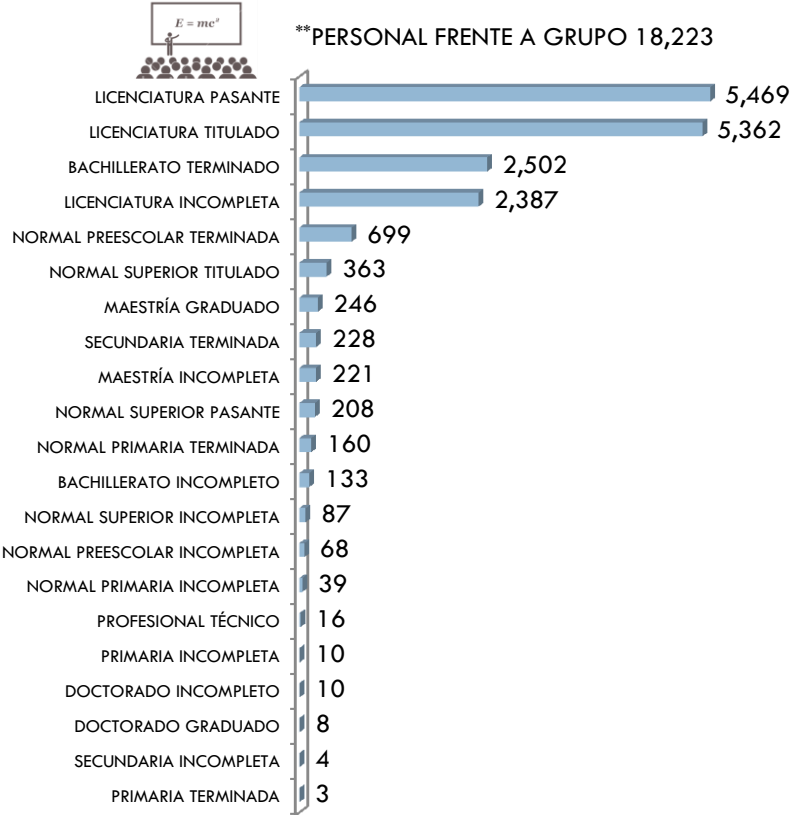
ADMINISTRATIVOS 1,739



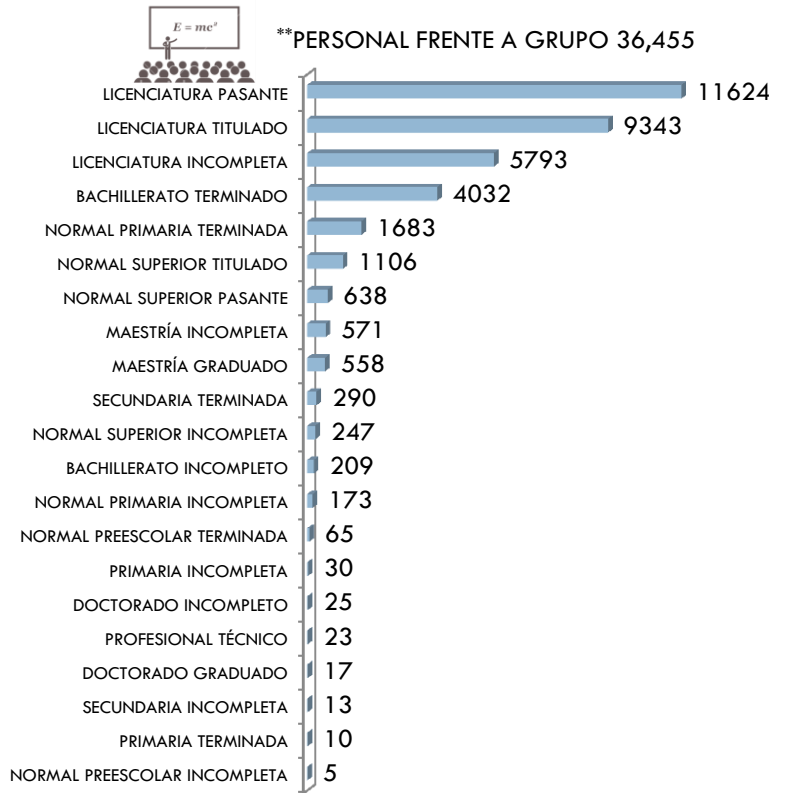
\*información de Estadística 911 reportada a inicio de ciclo 2012-2013

# FORMACIÓN DEL PERSONAL EN ESCUELAS INDIGENAS *INICIO DE CICLO 2012-2013*

## PERSONAL FRENTE A GRUPO EN PREESCOLAR INDIGENA



## PERSONAL FRENTE A GRUPO EN PRIMARIA INDIGENA



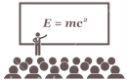
\*información de Estadística 911 reportada a inicio de ciclo 2012-2013  
 \*\*Personal Frente a Grupo incluye: Directivos con Grupo, Docentes y Promotores

\*información de Estadística 911 reportada a inicio de ciclo 2012-2013  
 \*\*Personal Frente a Grupo incluye: Directivos con Grupo, Docentes y Promotores

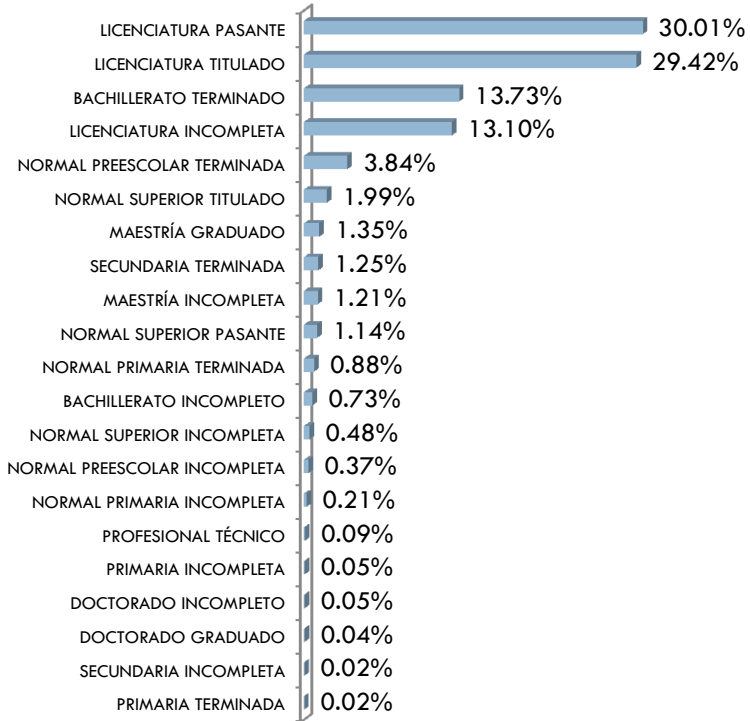


# FORMACIÓN DEL PERSONAL EN ESCUELAS INDIGENAS *INICIO DE CICLO 2012-2013*

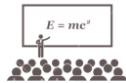
## PERSONAL FRENTE A GRUPO EN PREESCOLAR INDIGENA PORCENTAJE



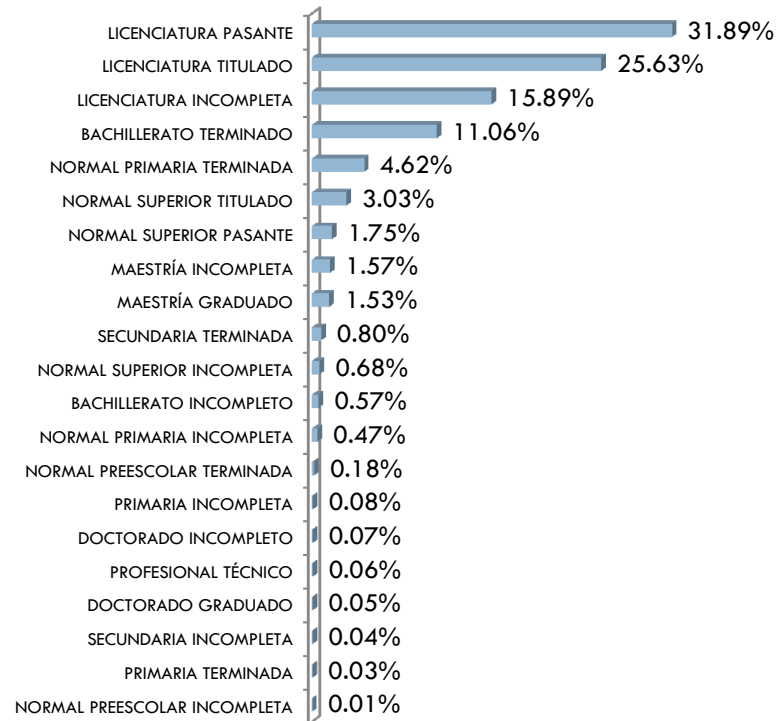
\*\*PORCENTAJE PROFESIONALIZACION PERSONAL FRENTE A GRUPO



## PERSONAL FRENTE A GRUPO EN PRIMARIA INDIGENA PORCENTAJE



\*\*PORCENTAJE PROFESIONALIZACION PERSONAL FRENTE A GRUPO



\*información de Estadística 911 reportada a inicio de ciclo 2012-2013  
 \*\*Personal Frente a Grupo incluye: Directivos con Grupo, Docentes y Promotores

\*información de Estadística 911 reportada a inicio de ciclo 2012-2013  
 \*\*Personal Frente a Grupo incluye: Directivos con Grupo, Docentes y Promotores



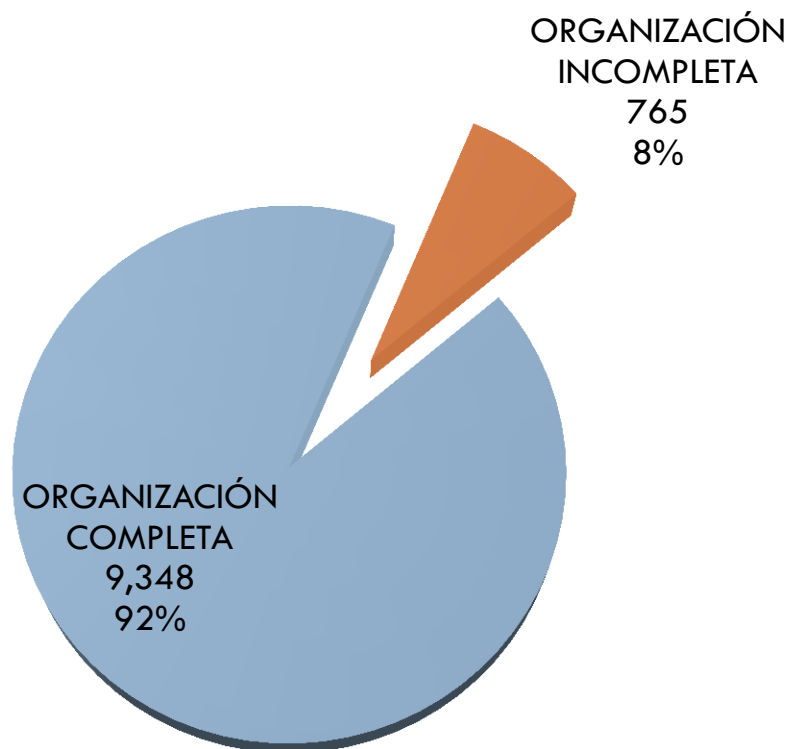
# ORGANIZACIÓN ESCOLAR PRIMARIAS INDIGENAS

*INICIO DE CICLO 2012-2013*

# ORGANIZACIÓN CENTROS *INICIO DE CICLO 2012-2013*

51

## PRIMARIA INDIGENA CENTROS CON ORGANIZACIÓN COMPLETA E INCOMPLETA

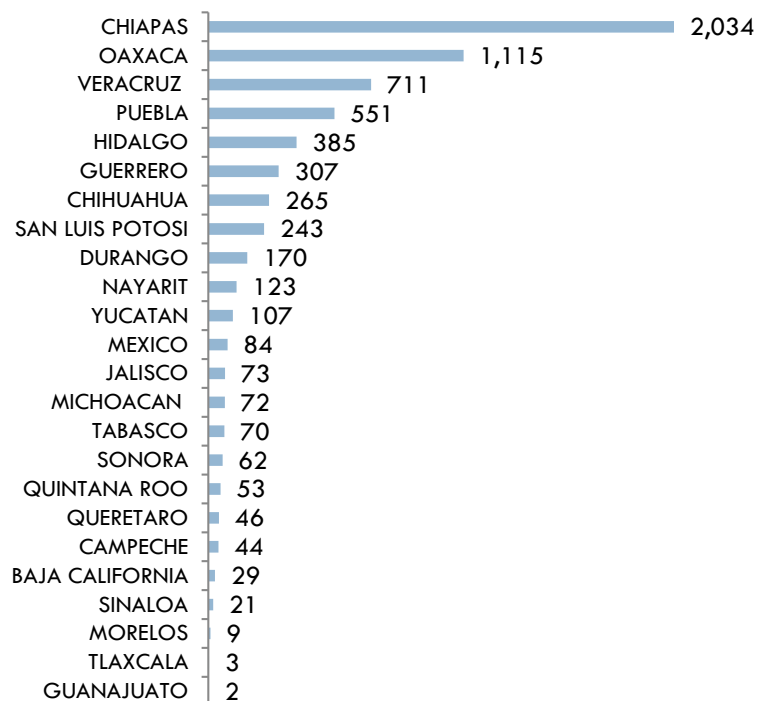


\*información de Estadística 911 reportada a inicio de ciclo 2012-2013

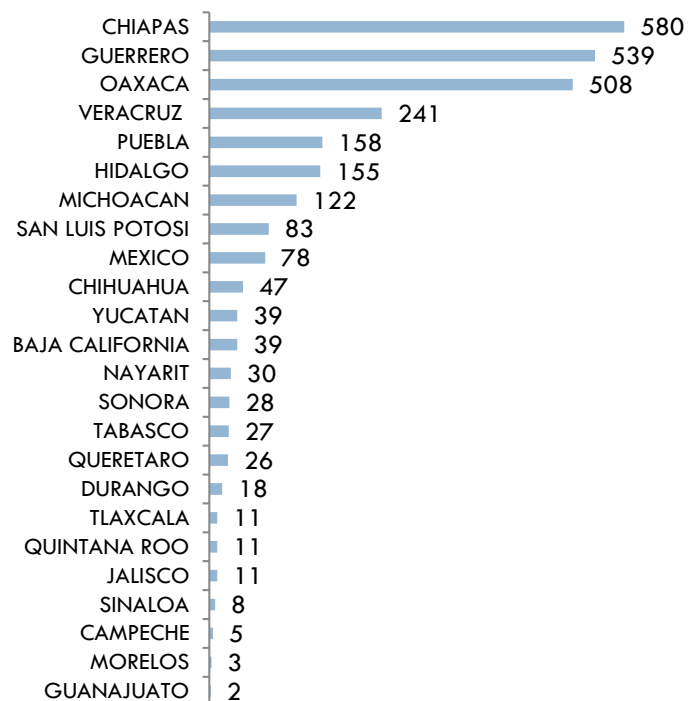
# ORGANIZACIÓN COMPLETA CENTROS *INICIO DE CICLO 2012-2013*

52

## PRIMARIA ORGANIZACIÓN COMPLETA CON MULTIGRADO



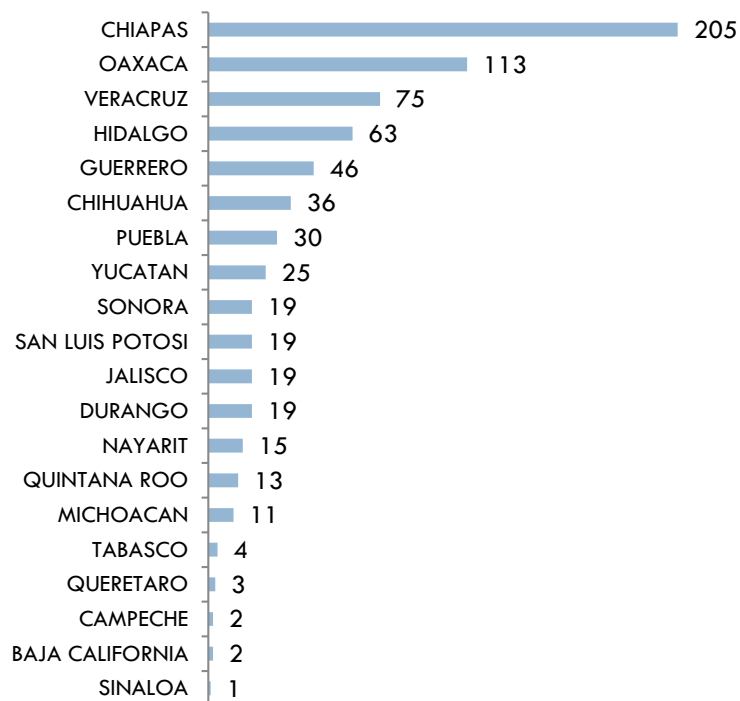
## PRIMARIA ORGANIZACIÓN COMPLETA SIN MULTIGRADO



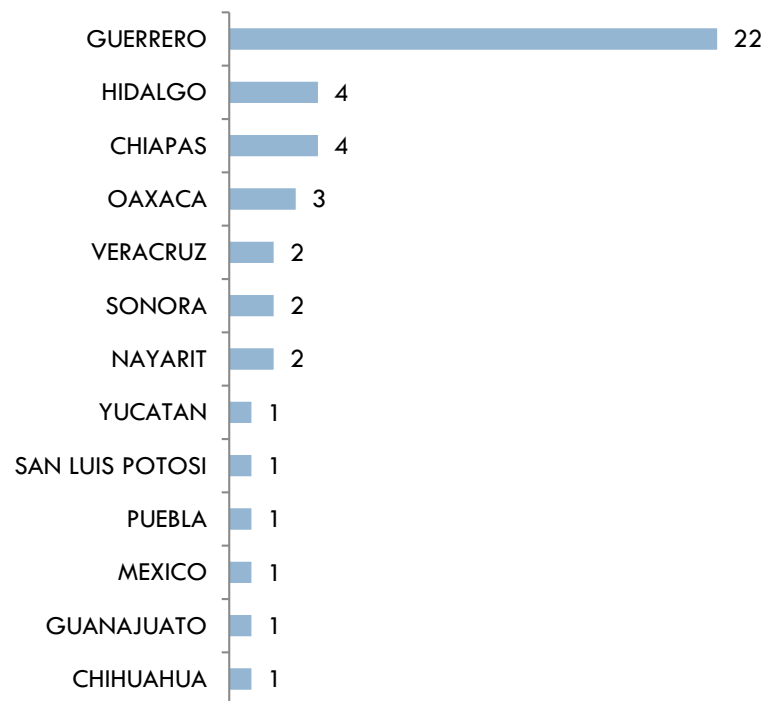
# ORGANIZACIÓN INCOMPLETA *INICIO DE CICLO 2012-2013*

53

## PRIMARIA ORGANIZACIÓN INCOMPLETA CON MULTIGRADO



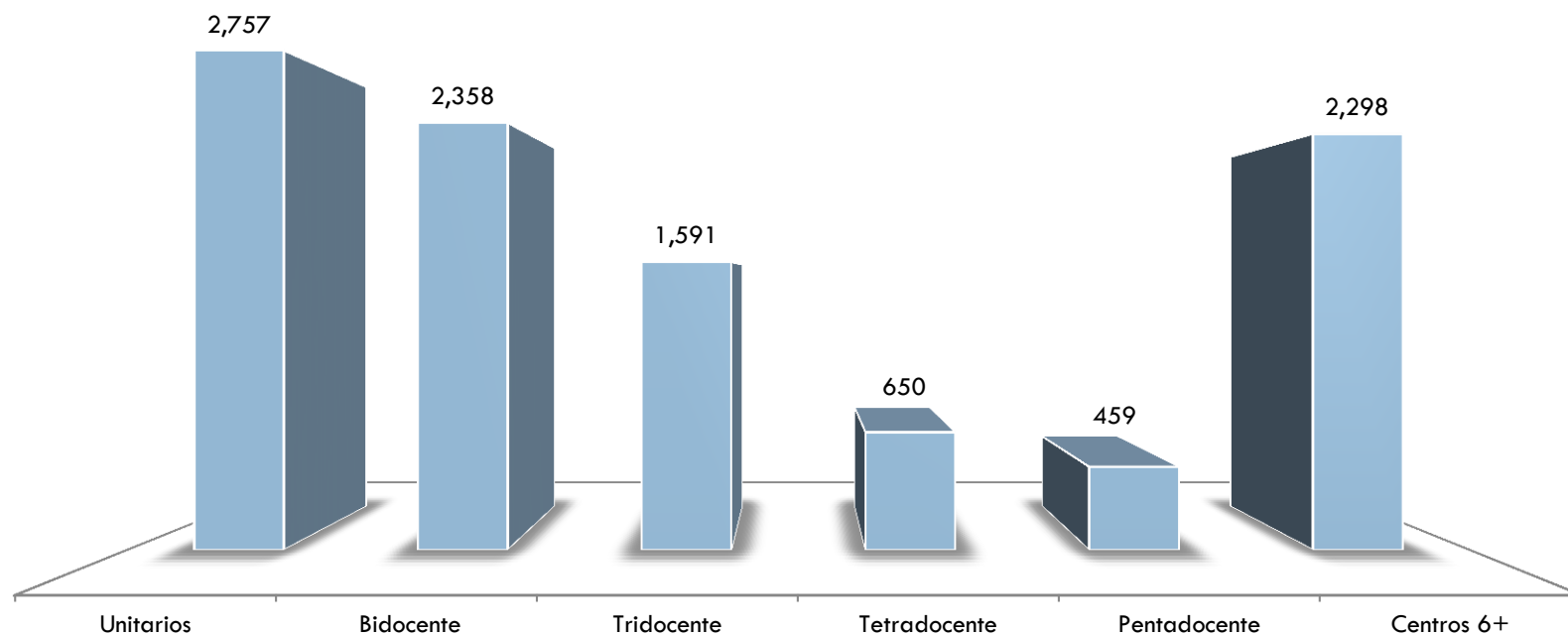
## PRIMARIA ORGANIZACIÓN INCOMPLETA SIN MULTIGRADO



# ORGANIZACIÓN DOCENTE *INICIO DE CICLO 2012-2013*

54

## CENTROS DE PRIMARIA INDIGENA POR ORGANIZACIÓN DOCENTE



\*información de Estadística 911 reportada a inicio de ciclo 2012-2013



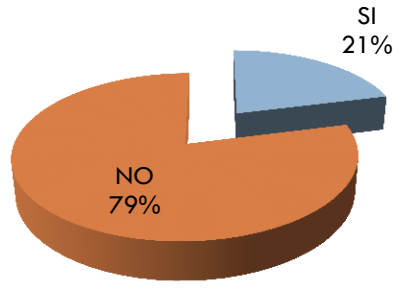
EQUIPO DE COMPUTO Y RECURSOS AUDIOVISUALES

*CENSO 2011-2012*

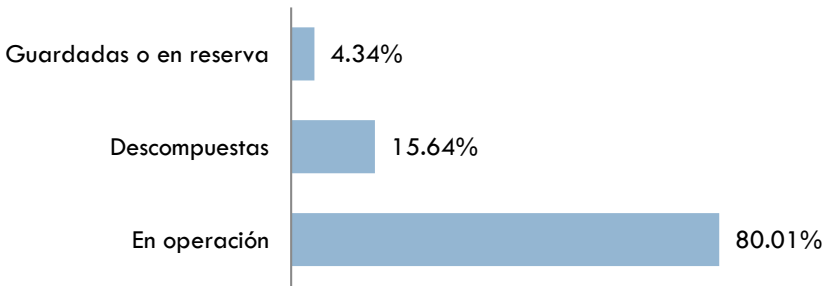
# CENSO EQUIPO DE COMPUTO Y RECURSOS AUDIOVISUALES 2011

## EQUIPO DE COMPUTO EN CENTROS DE PREESCOLAR INDIGENA

CUENTA CON EQUIPO DE COMPUTO



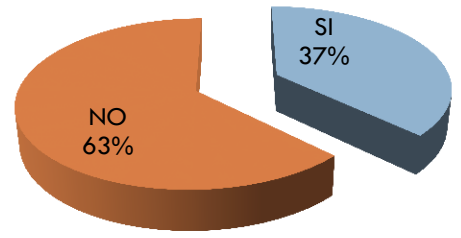
DE LAS COMPUTADORAS EXISTENTES



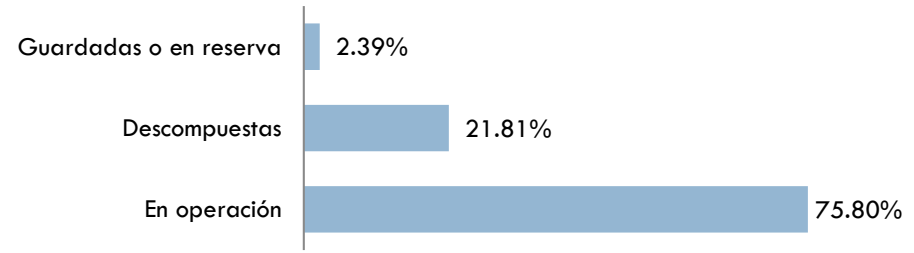
\*información CENSO EQUIPO Y MEDIOS AUDIOVISUALES 2011, proporcionado por UPEPE, SEP

## EQUIPO DE COMPUTO EN CENTROS DE PRIMARIA INDIGENA

CUENTA CON EQUIPO DE COMPUTO



DE LAS COMPUTADORAS EXISTENTES



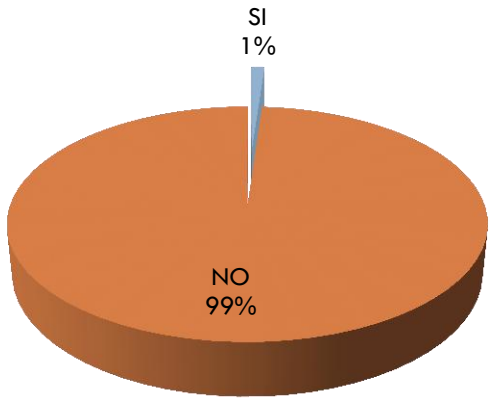
\*información CENSO EQUIPO Y MEDIOS AUDIOVISUALES 2011, proporcionado por UPEPE, SEP



# CENSO EQUIPO DE COMPUTO Y RECURSOS AUDIOVISUALES 2011

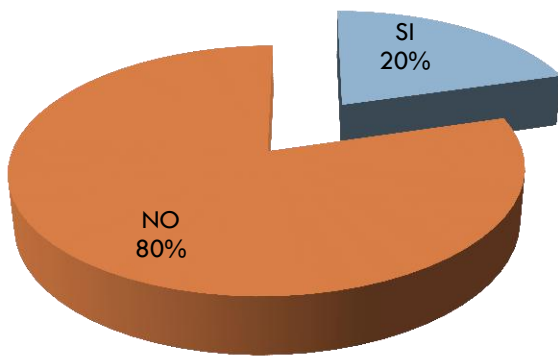
## COMPUTADORAS EN OPERACIÓN EN CENTROS PREESCOLAR INDIGENA

COMPUTADORAS EN OPERACIÓN CON ACCESO A INTERNET




## COMPUTADORAS EN OPERACIÓN EN CENTROS PRIMARIA INDIGENA


COMPUTADORAS EN OPERACIÓN CON ACCESO A INTERNET




LA ESCUELA CUENTA CON SU PROPIA DIRECCION DE CORREO ELECTRÓNICO




LA ESCUELA CUENTA CON PAGINA WEB



LA ESCUELA CUENTA CON SU PROPIA DIRECCION DE CORREO ELECTRÓNICO



LA ESCUELA CUENTA CON PAGINA WEB



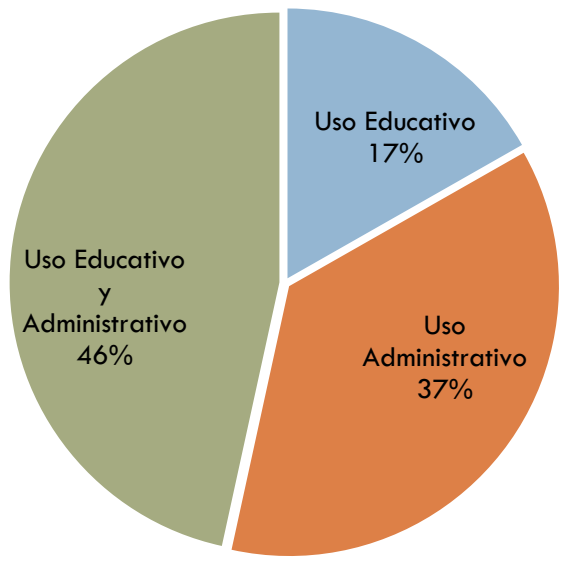
\*información CENSO EQUIPO Y MEDIOS AUDIOVISUALES 2011, proporcionado por UPEPE, SEP

\*información CENSO EQUIPO Y MEDIOS AUDIOVISUALES 2011, proporcionado por UPEPE, SEP

# CENSO EQUIPO DE COMPUTO Y RECURSOS AUDIOVISUALES 2011

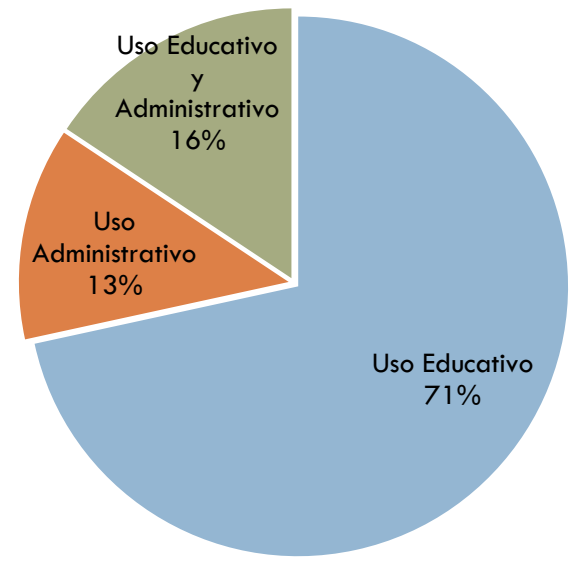
## COMPUTADORAS POR USO EN CENTROS PREESCOLAR INDIGENA

TIPO DE USO



## COMPUTADORAS POR USO EN CENTROS PRIMARIA INDIGENA

TIPO DE USO



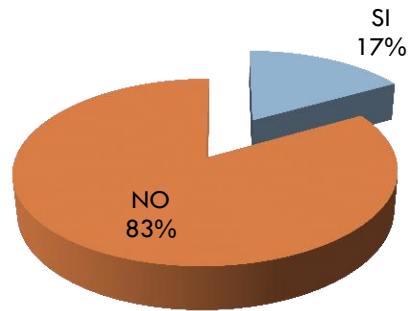
\*información CENSO EQUIPO Y MEDIOS AUDIOVISUALES 2011, proporcionado por UPEPE, SEP

\*información CENSO EQUIPO Y MEDIOS AUDIOVISUALES 2011, proporcionado por UPEPE, SEP

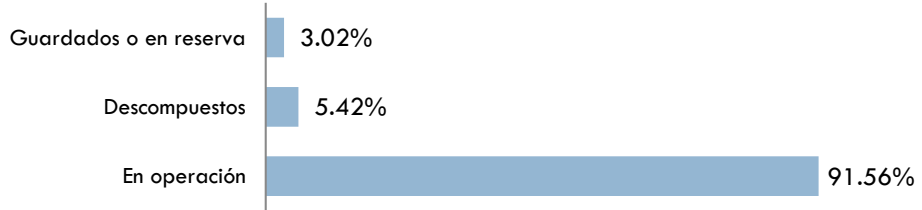
# CENSO EQUIPO DE COMPUTO Y RECURSOS AUDIOVISUALES 2011

## RECURSOS AUDIOVISUALES EN CENTROS PREESCOLAR INDIGENA

CUENTA CON RECURSOS AUDIOVISUALES

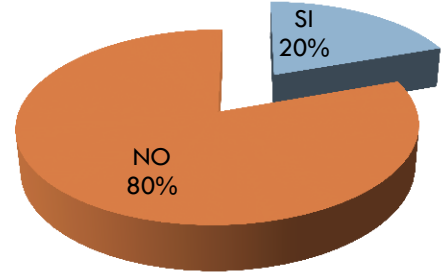


DE LOS RECURSOS AUDIOVISUALES

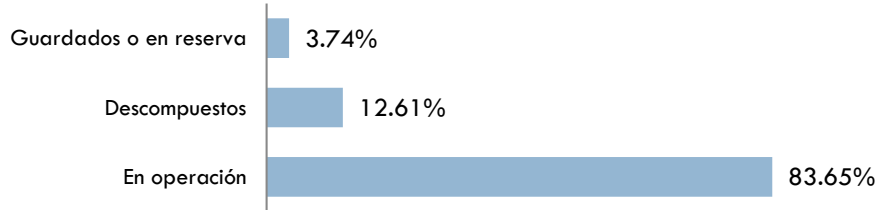


## RECURSOS AUDIOVISUALES EN CENTROS PRIMARIA INDIGENA

CUENTA CON RECURSOS AUDIOVISUALES




DE LOS RECURSOS AUDIOVISUALES



\*información CENSO EQUIPO Y MEDIOS AUDIOVISUALES 2011, proporcionado por UPEPE, SEP

\*información CENSO EQUIPO Y MEDIOS AUDIOVISUALES 2011, proporcionado por UPEPE, SEP



## ALBERGUES INDÍGENAS Y CENTROS DE INTEGRACIÓN SOCIAL

*CICLO 2012-2013*

# Albergues

## ALBERGUES INDIGENAS NACIONAL

	ALBERGUES	PORCENTAJE DE ALBERGUES	NIÑOS ATENDIDOS	PORCENTAJE DE NIÑOS ATENDIDOS	DOCENTES ALBERGUE	PORCENTAJE DE DOCENTES
■ QUERÉTARO	5	0.01%	207	0.34%	5	0.45%
■ BAJA CALIFORNIA	7	0.01%	458	0.75%	7	0.63%
■ QUINTANA ROO	7	0.01%	385	0.63%	7	0.63%
■ CAMPECHE	8	0.02%	390	0.64%	8	0.72%
■ MÉXICO	8	0.02%	459	0.75%	8	0.72%
■ SINALOA	8	0.02%	358	0.59%	8	0.72%
■ TABASCO	11	0.02%	521	0.85%	11	0.99%
■ JALISCO	14	0.03%	1,965	3.22%	14	1.26%
■ SONORA	14	0.03%	861	1.41%	14	1.26%
■ MICHOACÁN	15	0.03%	732	1.20%	15	1.35%
■ DURANGO	19	0.04%	1,208	1.98%	19	1.71%
■ SAN LUIS POTOSI	34	0.07%	1,638	2.69%	34	3.07%
■ NAYARIT	38	0.08%	2,406	3.95%	38	3.43%
■ YUCATÁN	38	0.08%	1,925	3.16%	38	3.43%
■ HIDALGO	71	0.15%	3,762	6.17%	71	6.41%
■ VERACRUZ	79	0.16%	3,936	6.46%	79	7.13%
■ PUEBLA	91	0.19%	4,317	7.08%	91	8.21%
■ GUERRERO	101	0.21%	5,426	8.90%	101	9.12%
■ CHIHUAHUA	127	0.26%	8,020	13.15%	127	11.46%
■ CHIAPAS	145	0.30%	8,586	14.08%	145	13.09%
■ OAXACA	268	0.55%	13,406	21.99%	268	24.19%

## CENTROS DE INTEGRACION SOCIAL NACIONAL (CIS)

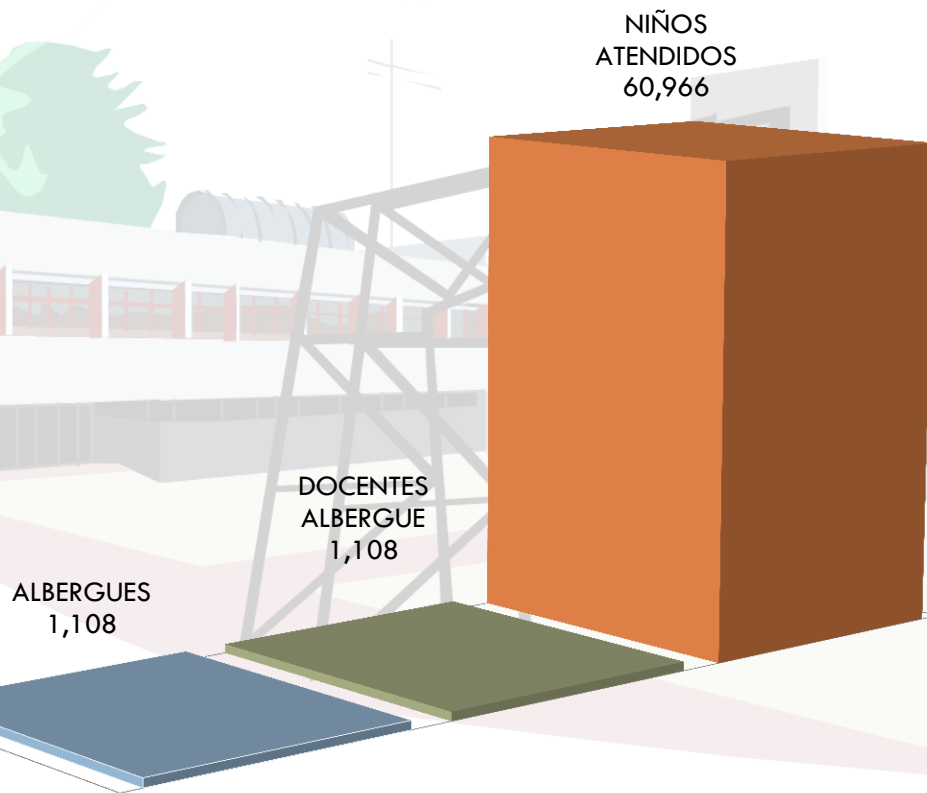
	CIS	PORCENTAJE DE CIS	ALUMNOS CIS	PORCENTAJE DE ALUMNOS	PERSONAL EN CIS	PORCENTAJE DE PERSONAL
■ CHIAPAS	4	16%	454	12.21%	85	15.51%
■ CHIHUAHUA	5	20%	981	26.39%	84	15.33%
■ GUERRERO	3	12%	425	11.43%	74	13.50%
■ MEXICO	1	4%	117	3.15%	37	6.75%
■ MICHOACÁN	1	4%	161	4.33%	49	8.94%
■ OAXACA	6	24%	869	23.37%	113	20.62%
■ PUEBLA	2	8%	365	9.82%	62	11.31%
■ SAN LUIS POTOSI	1	4%	99	2.66%	15	2.74%
■ SONORA	1	4%	34	0.91%	7	1.28%
■ VERACRUZ	1	4%	213	5.73%	22	4.01%

# Albergues y CIS

63

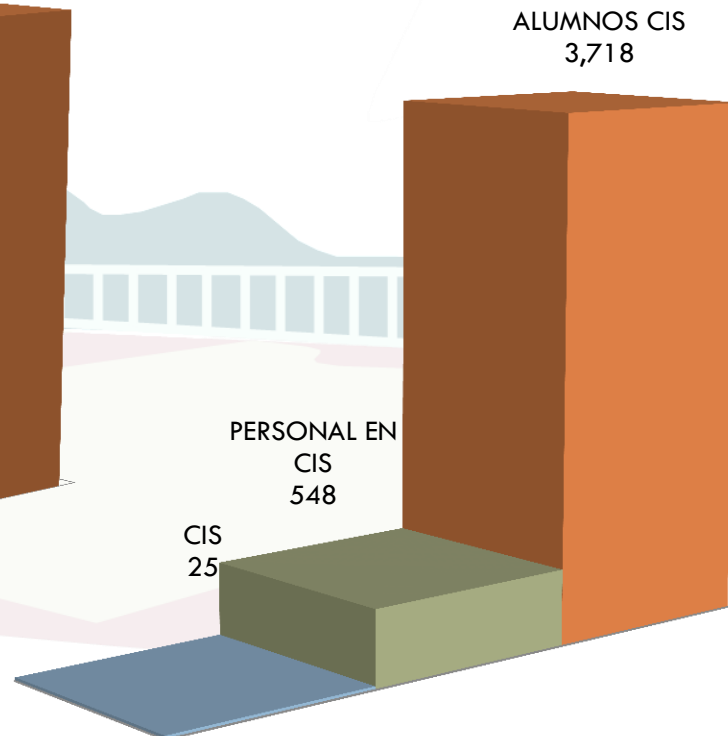
## ALBERGUES INDIGENAS

■ ALBERGUES ■ DOCENTES ALBERGUE ■ NIÑOS ATENDIDOS



## CENTRO DE INTEGRACION SOCIAL (CIS)

■ CIS ■ PERSONAL EN CIS ■ ALUMNOS CIS





## DISTRIBUCION DE LIBROS

*CICLO 2012-2013*



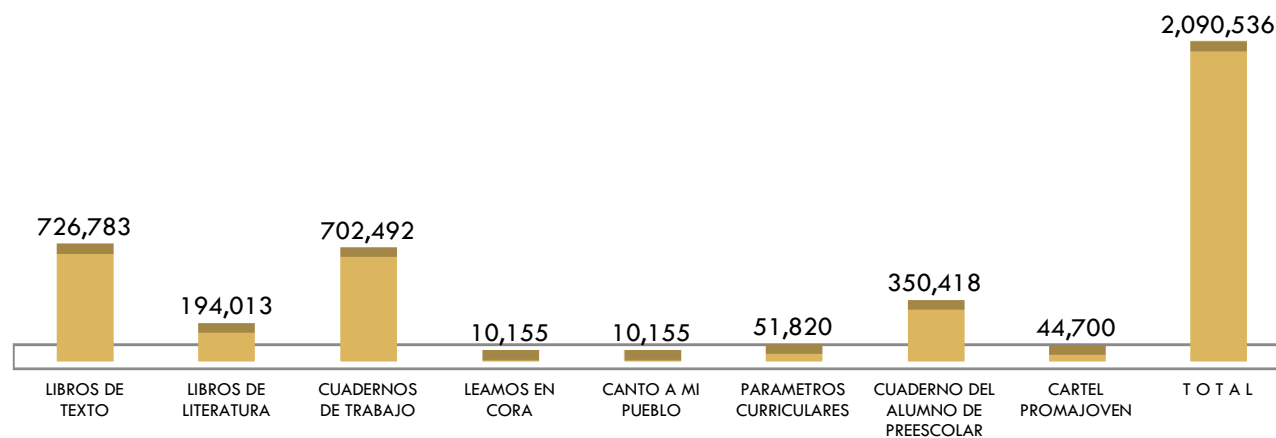
# DISTRIBUCION DE LIBROS 2012-2013

65

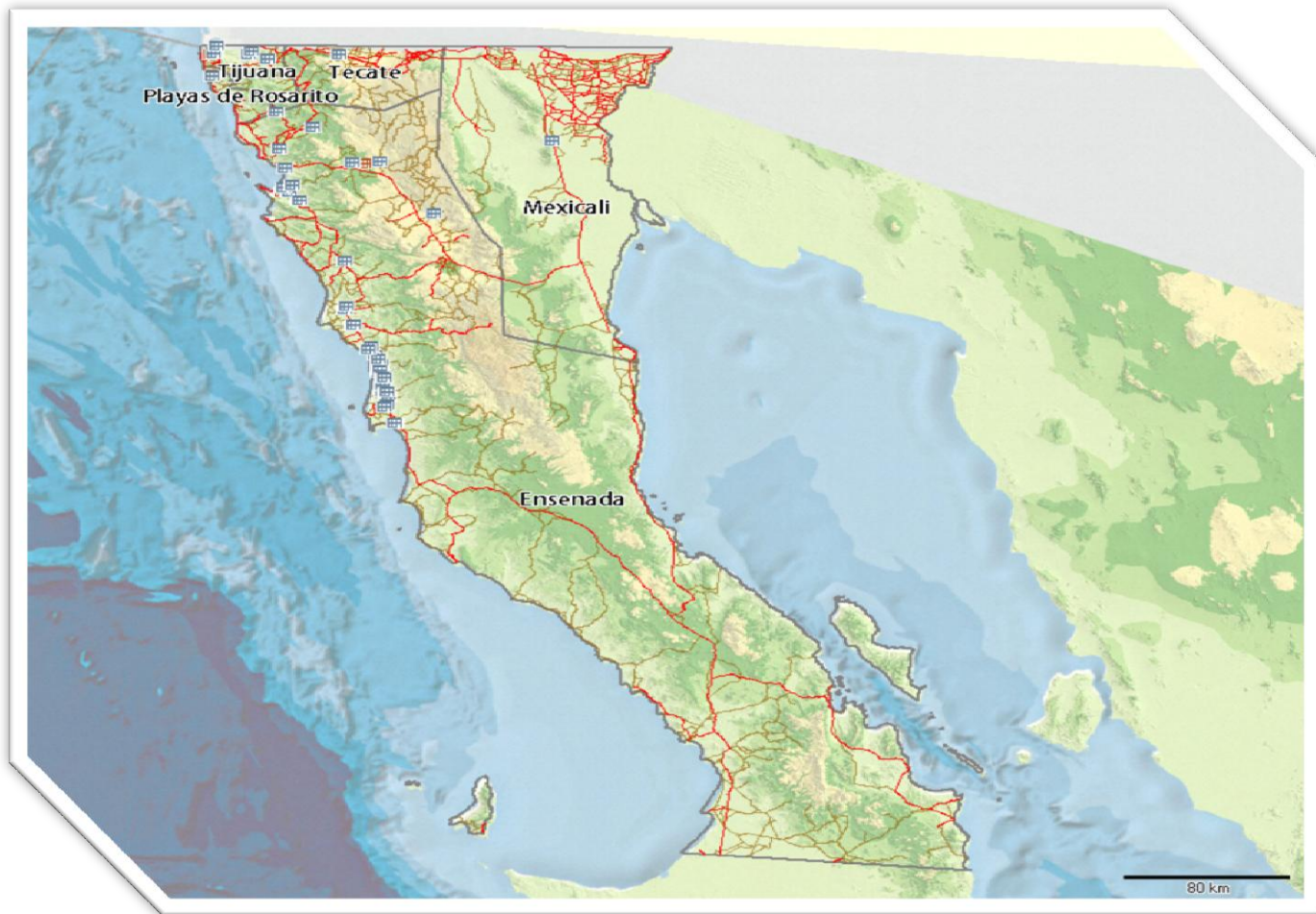
NACIONAL

## NACIONAL

■ NACIONAL

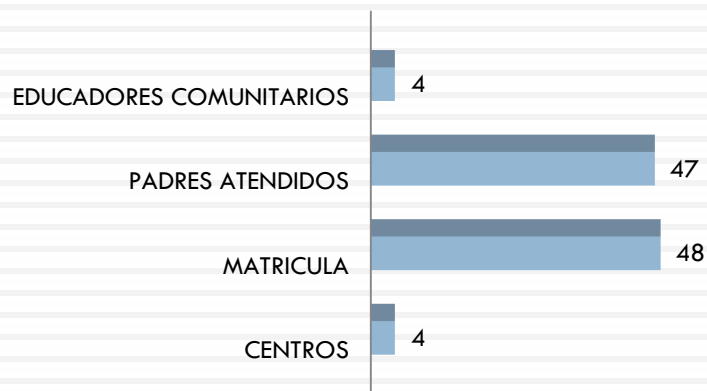


## BAJA CALIFORNIA

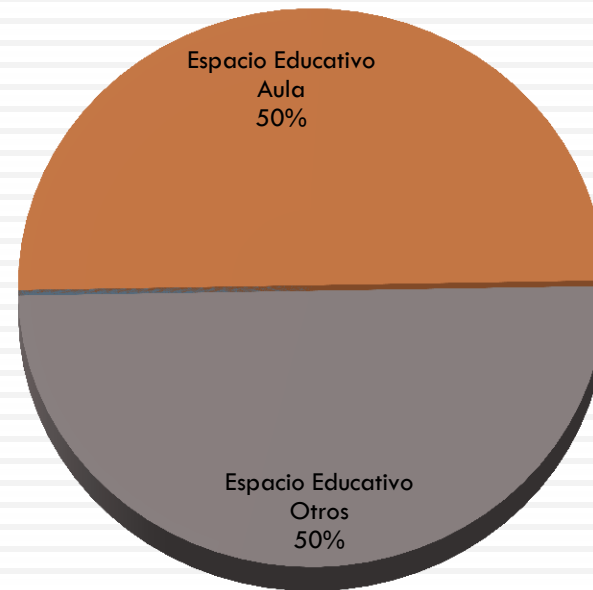


# EDUCACION INICIAL INDIGENA

EDUCACION INICIAL



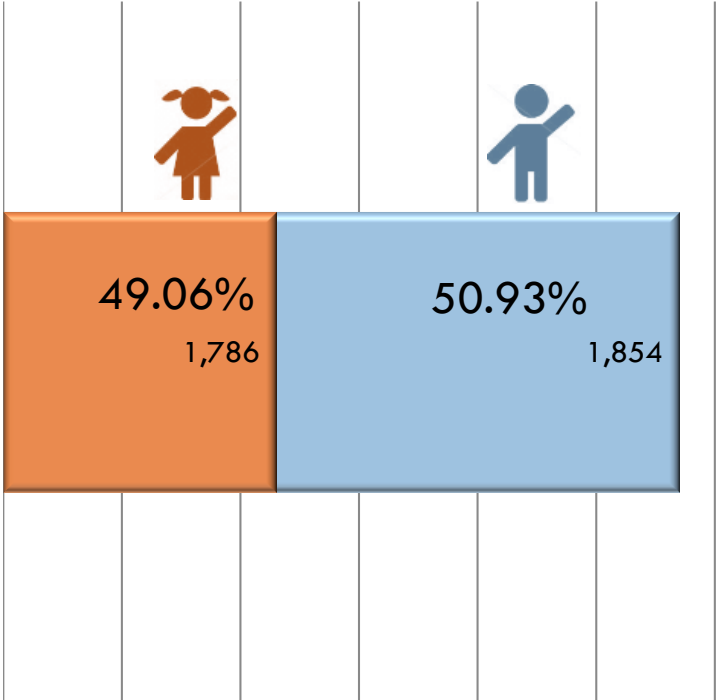
ESPACIOS EDUCATIVOS



# ESTADÍSTICA POR ENTIDAD FEDERATIVA *FIN DE CICLO 2012-2013*

## PREESCOLAR INDÍGENA BAJA CALIFORNIA

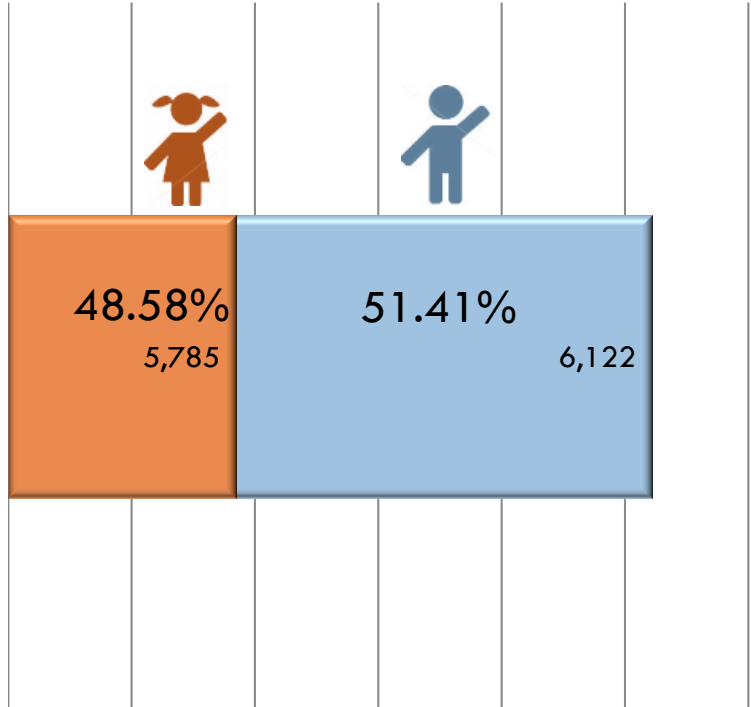
□ CENTROS: 51      □ MATRICULA: 3,640



\*información de Estadística 911 reportada a cierre de ciclo 2012-2013

## PRIMARIA INDÍGENA BAJA CALIFORNIA

□ CENTROS: 70      □ MATRICULA: 11,907



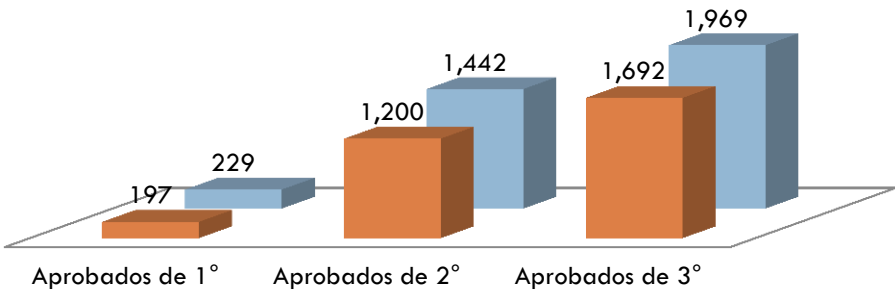
\*información de Estadística 911 reportada a cierre de ciclo 2012-2013

# ESTADÍSTICA POR ENTIDAD FEDERATIVA *FIN DE CICLO 2012-2013*

## PRESCOLAR INDÍGENA BAJA CALIFORNIA

MATRICULA VS APROBADOS

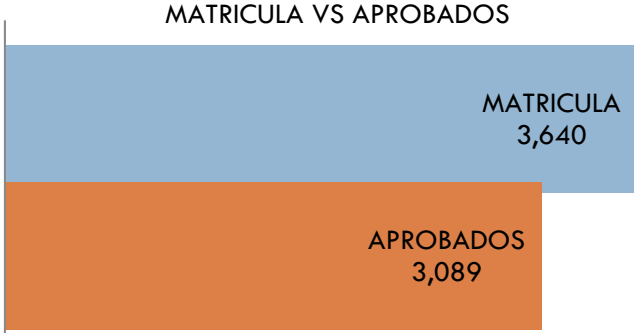
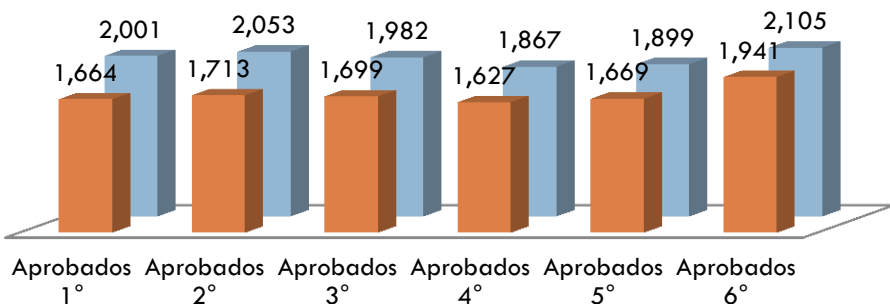
■ APROBADOS ■ MATRICULA



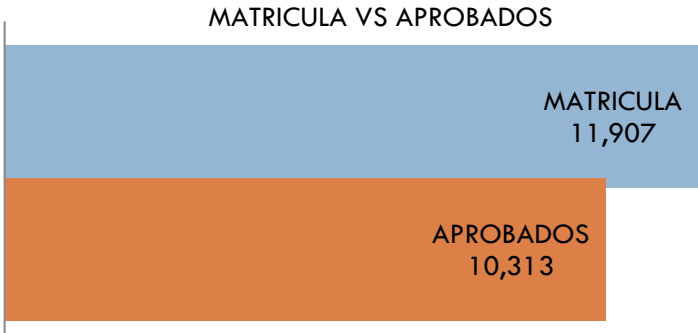
## PRIMARIA INDÍGENA BAJA CALIFORNIA

MATRICULA VS APROBADOS

■ APROBADOS ■ MATRICULA



84.86%



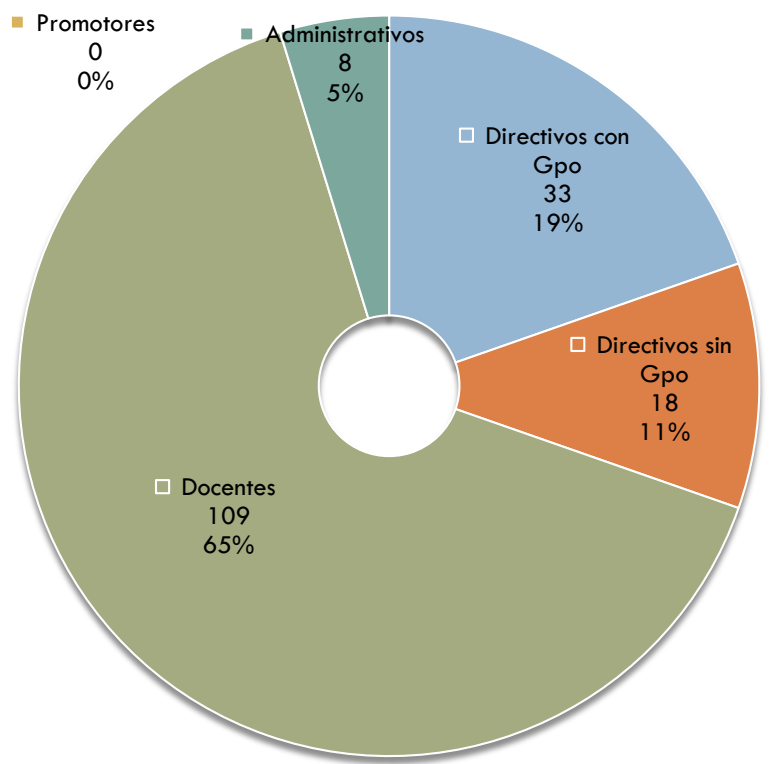
86.61%

\*información de Estadística 911 reportada a cierre de ciclo 2012-2013

\*información de Estadística 911 reportada a cierre de ciclo 2012-2013

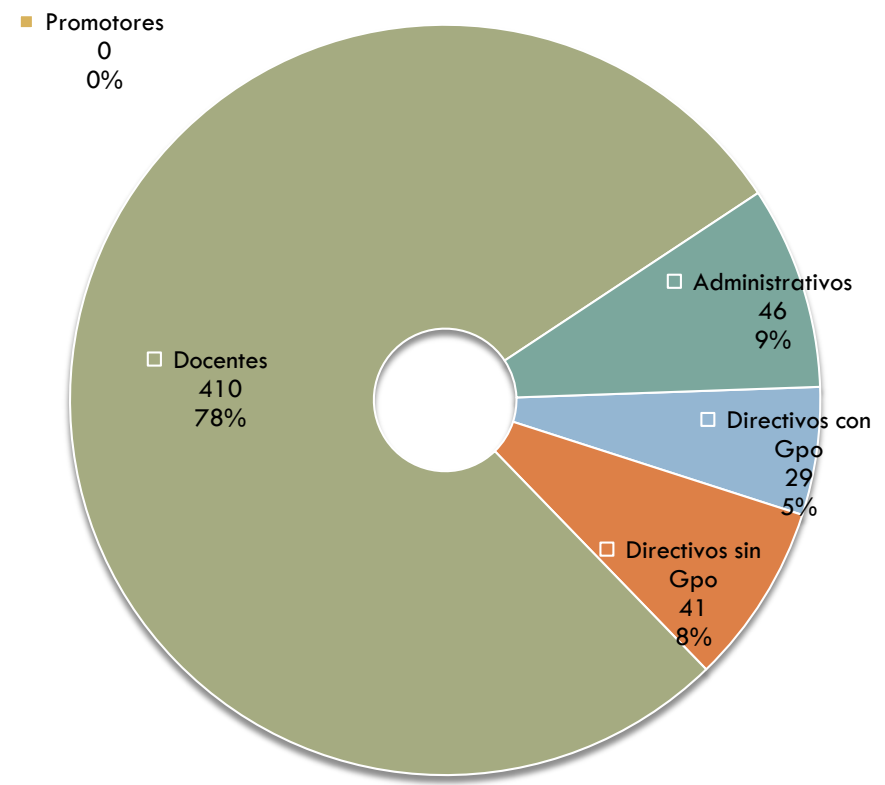
# ESTADÍSTICA POR ENTIDAD FEDERATIVA *FIN DE CICLO 2012-2013*

## PERSONAL EN CENTROS PREESCOLAR INDÍGENA BAJA CALIFORNIA



\*información de Estadística 911 reportada a cierre de ciclo 2012-2013

## PERSONAL EN CENTROS PRIMARIA INDÍGENA BAJA CALIFORNIA



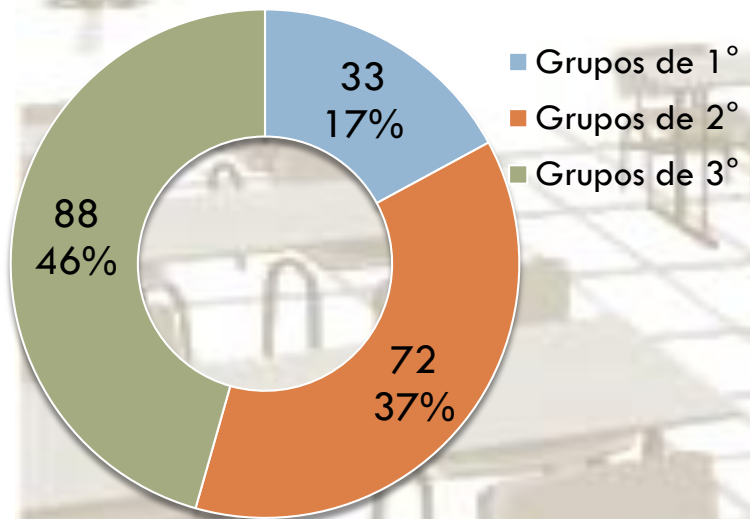
\*información de Estadística 911 reportada a cierre de ciclo 2012-2013

# ESTADÍSTICA POR ENTIDAD FEDERATIVA *FIN DE CICLO 2012-2013*

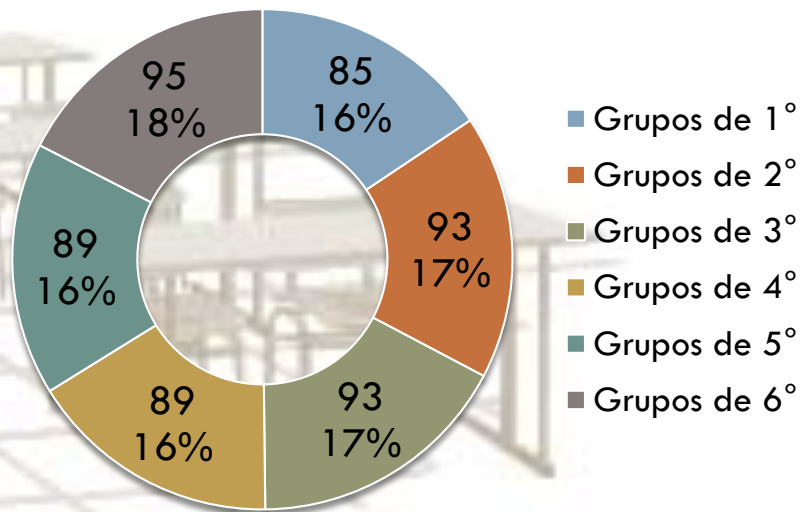
## PREESCOLAR INDÍGENA BAJA CALIFORNIA

## PRIMARIA INDÍGENA BAJA CALIFORNIA

GRUPOS POR GRADO



GRUPOS POR GRADO



\*información de Estadística 911 reportada a cierre de ciclo 2012-2013

\*información de Estadística 911 reportada a cierre de ciclo 2012-2013

# LENGUAS INDIGENAS BAJA CALIFORNIA *FIN DE CICLO 2012-2013*

72

## □ % DE LENGUAS INDIGENAS MÁS FRECUENTES EN BAJA CALIFORNIA PREESCOLAR INDIGENA

Entidad	Lengua	Centros	Matrícula	Porcentaje en Centros	Porcentaje en Matrícula del Total Estatal
BAJA CALIFORNIA	37 MIXTECO V FAM OTO-MANGUE	40	3,084	78.43%	84.73%
BAJA CALIFORNIA	67 ZAPOTECO V FAMILIA OTO-MANG	3	193	5.88%	5.30%
BAJA CALIFORNIA	53 TARASCO VIII FAMILIA TARASC	1	108	1.96%	2.97%
BAJA CALIFORNIA	35 MAZATECO V FAM OTO-MANGUE	1	105	1.96%	2.88%
BAJA CALIFORNIA	61 TRIQUI VI FAM OTO-MANGUE	1	81	1.96%	2.23%
BAJA CALIFORNIA	41 PAIPAI III FAM COCHIMI-YUMA	2	45	3.92%	1.24%
BAJA CALIFORNIA	26 KUMIAI III FAM COCHIMI-YUMA	2	17	3.92%	0.47%
BAJA CALIFORNIA	6 CUCAPÇ_ III FAM COCHIMI-YUMA	1	7	1.96%	0.19%



# LENGUAS INDIGENAS BAJA CALIFORNIA *FIN DE CICLO 2012-2013*

73

## □ % DE LENGUAS INDIGENAS MÁS FRECUENTES EN BAJA CALIFORNIA PRIMARIA INDIGENA

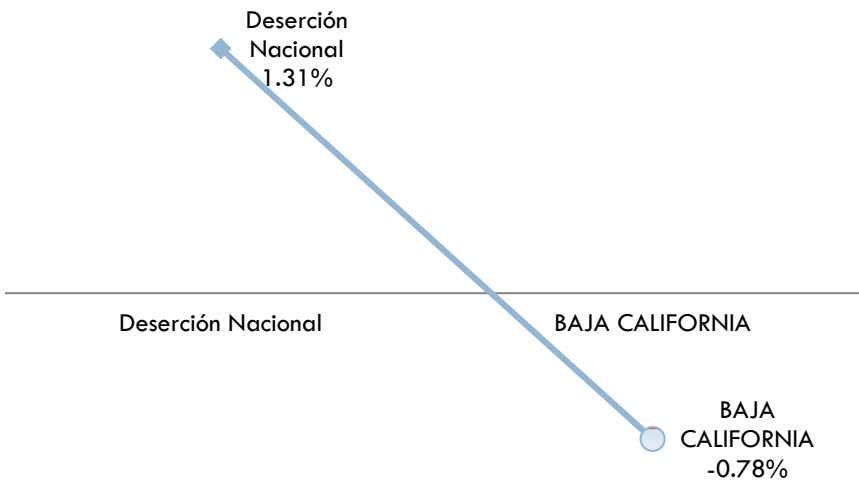
Entidad	Lengua	Centros	Matricula	Porcentaje en Centros	Porcentaje en Matricula del Total Estatal
BAJA CALIFORNIA	37 MIXTECO V FAM OTO-MANGUE	57	10,627	81.43%	89.25%
BAJA CALIFORNIA	67 ZAPOTECO V FAMILIA OTO-MANG	3	488	4.29%	4.10%
BAJA CALIFORNIA	61 TRIQUI VI FAM OTO-MANGUE	3	347	4.29%	2.91%
BAJA CALIFORNIA	53 TARASCO VIII FAMILIA TARASC	2	206	2.86%	1.73%
BAJA CALIFORNIA	26 KUMIAI III FAM COCHIMI-YUMA	3	158	4.29%	1.33%
BAJA CALIFORNIA	41 PAIPAI III FAM COCHIMI-YUMA	1	41	1.43%	0.34%
BAJA CALIFORNIA	6 CUCUPA III FAM COCHIMI-YUMAN	1	40	1.43%	0.34%

# INDICADORES BAJA CALIFORNIA PRIMARIA INDIGENA VS NACIONAL:

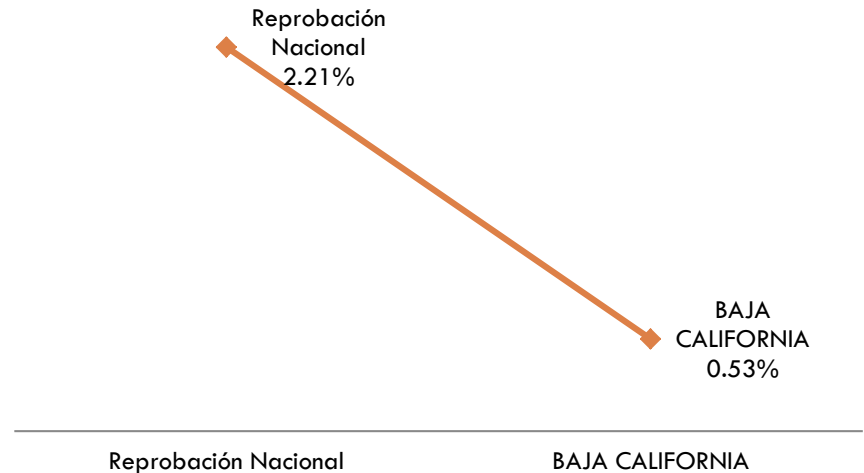
74

## □ *FIN DE CICLO 2012-2013*

Deserción 2012-2013



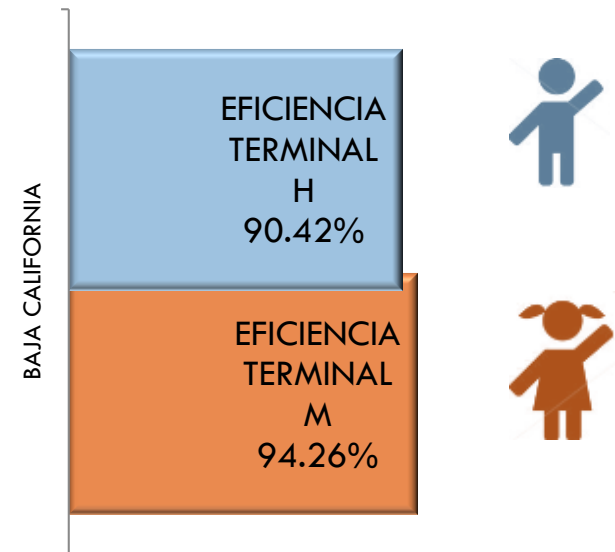
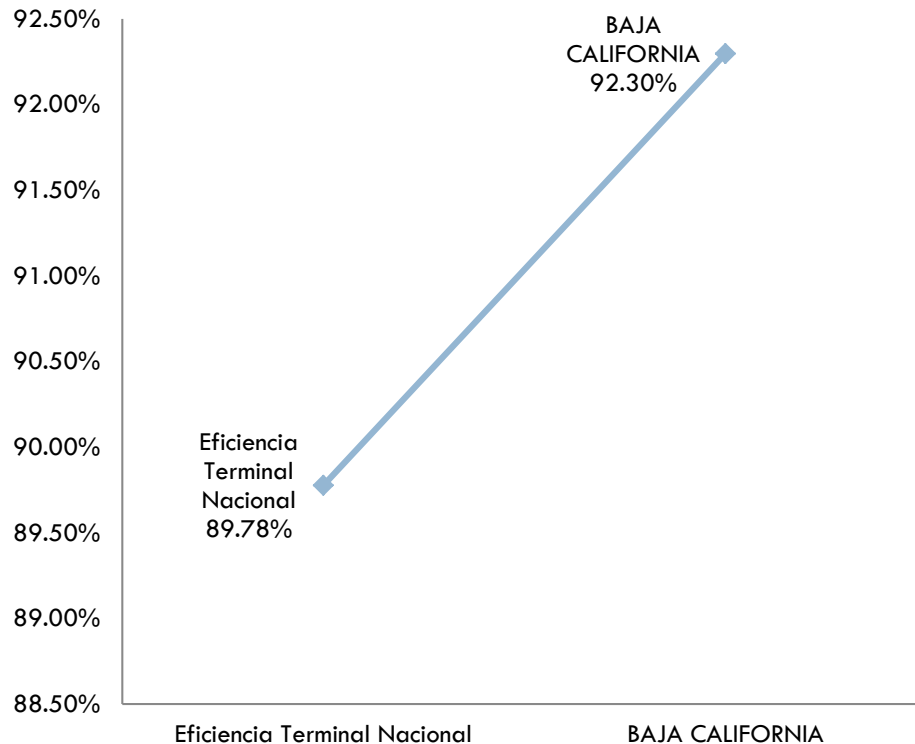
Reprobación 2012-2013



# INDICADORES BAJA CALIFORNIA PRIMARIA INDIGENA VS NACIONAL:

75

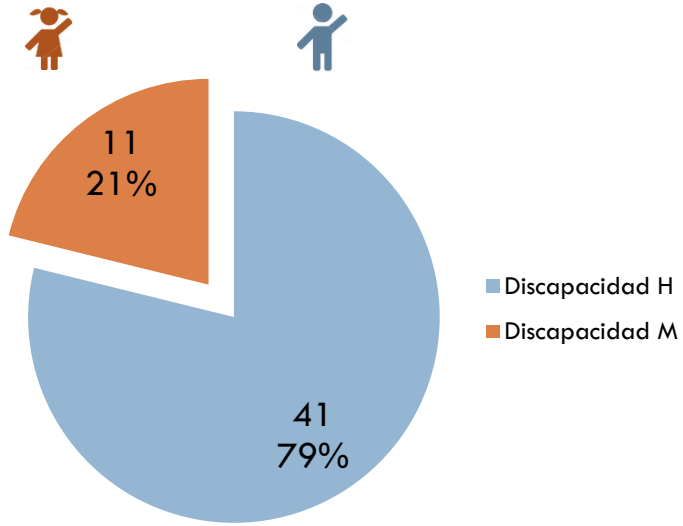
## □ *FIN DE CICLO 2012-2013*



# ESTADÍSTICA POR ENTIDAD FEDERATIVA *FIN DE CICLO 2012-2013*

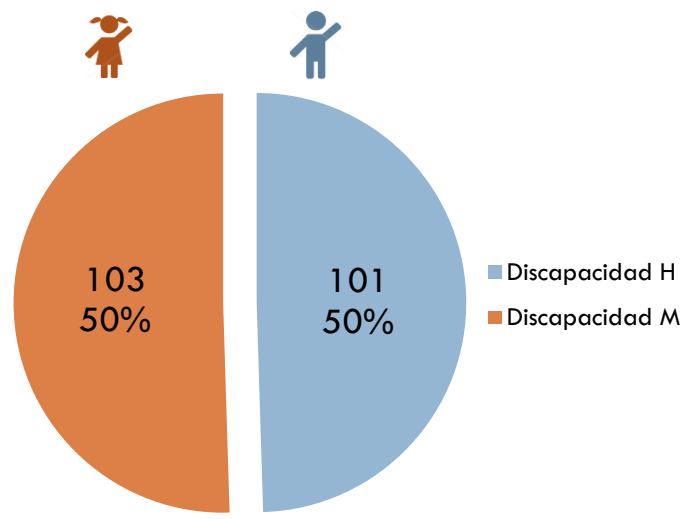
## MATRICULA POR GENERO CON DISCAPACIDAD EN PREESCOLAR INDÍGENA BAJA CALIFORNIA

PREESCOLAR NIÑOS CON DISCAPACIDAD BAJA CALIFORNIA



## MATRICULA POR GENERO CON DISCAPACIDAD EN PRIMARIA INDÍGENA BAJA CALIFORNIA

PRIMARIA NIÑOS CON DISCAPACIDAD BAJA CALIFORNIA



\*información de Estadística 911 reportada a cierre de ciclo 2012-2013

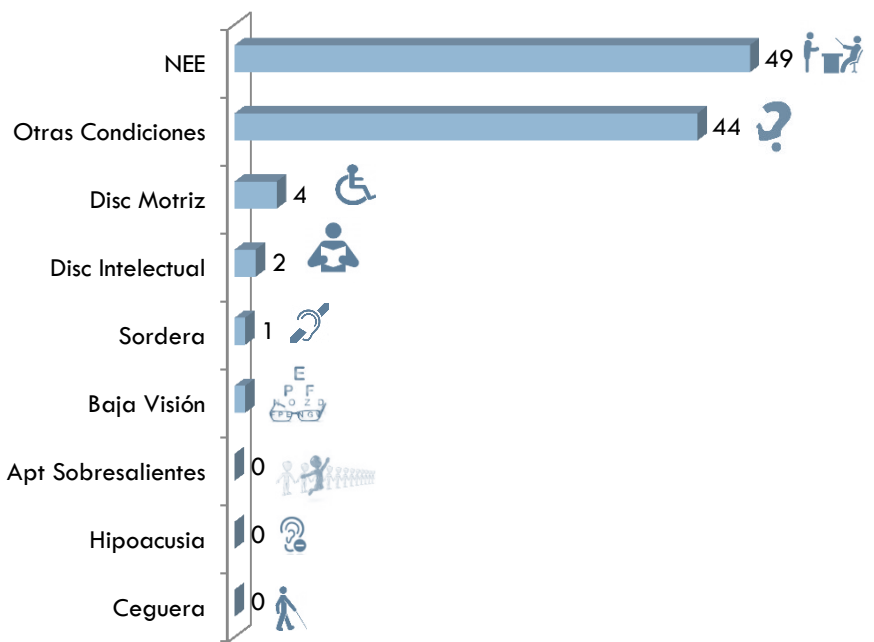
\*información de Estadística 911 reportada a cierre de ciclo 2012-2013

# DISCAPACIDAD POR ENTIDAD FEDERATIVA *INICIO DE CICLO 2012-2013*

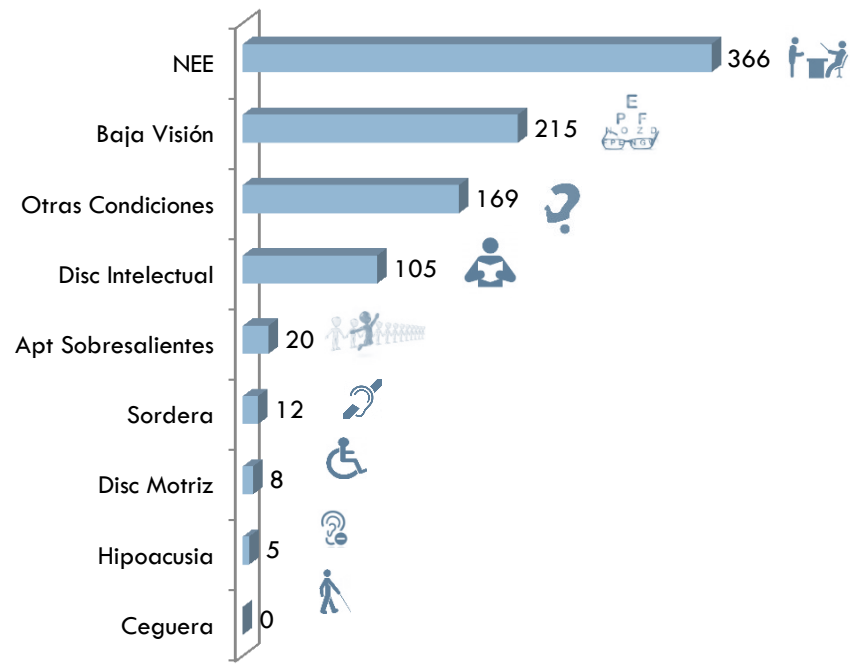
## MATRICULA POR DISCAPACIDAD EN PRESCOLAR INDÍGENA BAJA CALIFORNIA

## MATRICULA POR DISCAPACIDAD EN PRIMARIA INDÍGENA BAJA CALIFORNIA

MATRICULA POR CONDICION



MATRICULA POR CONDICION



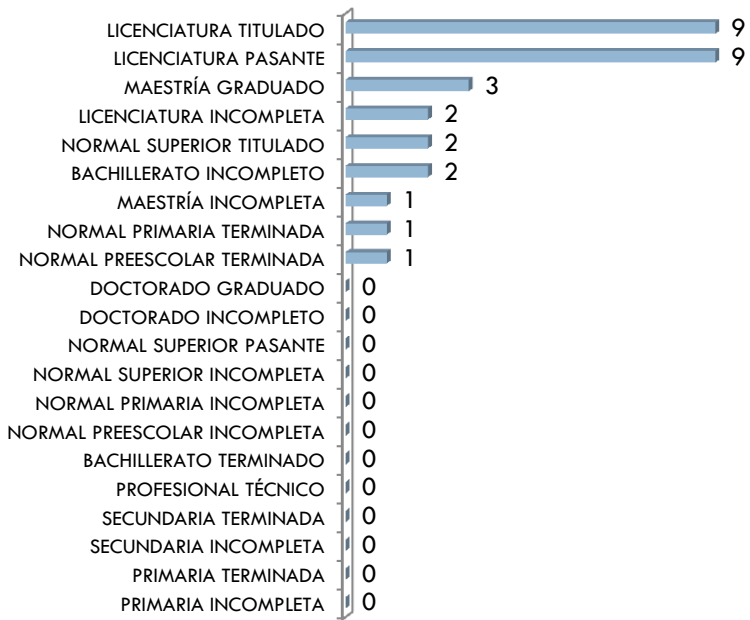
\*información de Estadística 911 reportada a inicio de ciclo 2012-2013

\*información de Estadística 911 reportada a inicio de ciclo 2012-2013

# FORMACIÓN DEL PERSONAL EN ESCUELAS INDIGENAS *INICIO DE CICLO 2012-2013*

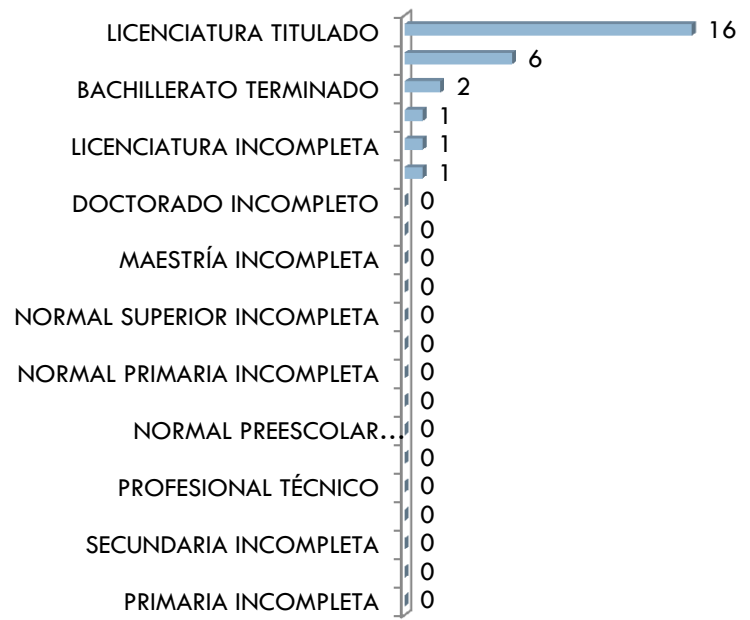
## PERSONAL EN PREESCOLAR INDIGENA BAJA CALIFORNIA

 DIRECTIVO CON GPO: 30



## PERSONAL EN PRIMARIA INDIGENA BAJA CALIFORNIA

 DIRECTIVO CON GPO: 27



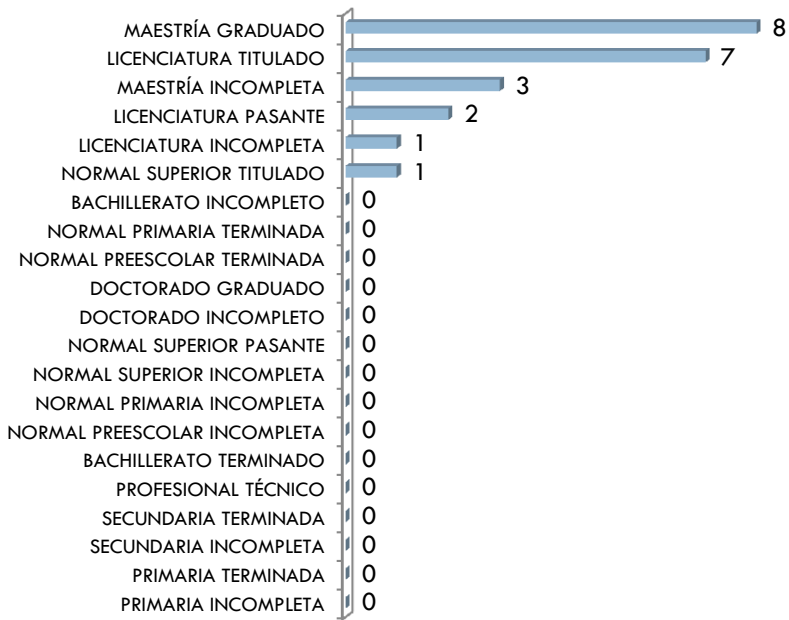
\*información de Estadística 911 reportada a inicio de ciclo 2012-2013

\*información de Estadística 911 reportada a inicio de ciclo 2012-2013

# FORMACIÓN DEL PERSONAL EN ESCUELAS INDIGENAS *INICIO DE CICLO 2012-2013*

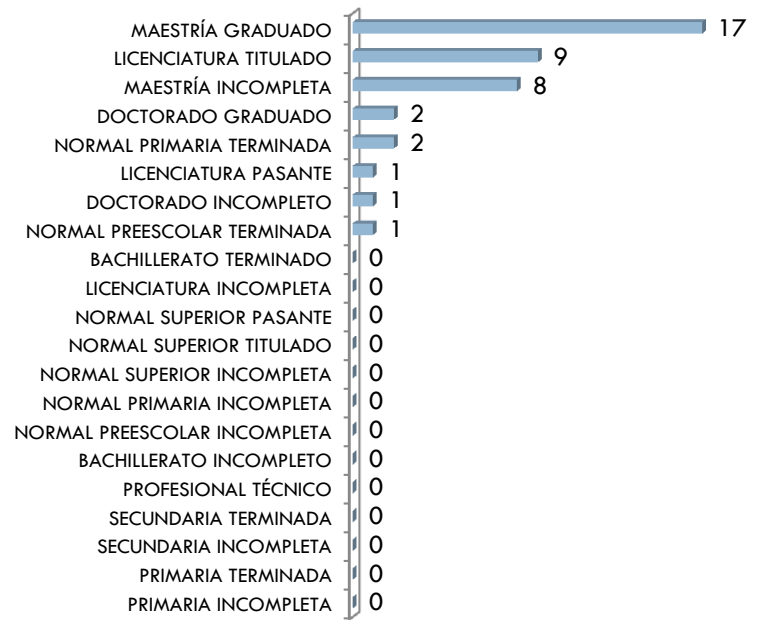
## PERSONAL EN PREESCOLAR INDIGENA BAJA CALIFORNIA

 DIRECTIVO SIN GPO: 22



## PERSONAL EN PRIMARIA INDIGENA BAJA CALIFORNIA

 DIRECTIVO SIN GPO: 41



\*información de Estadística 911 reportada a inicio de ciclo 2012-2013

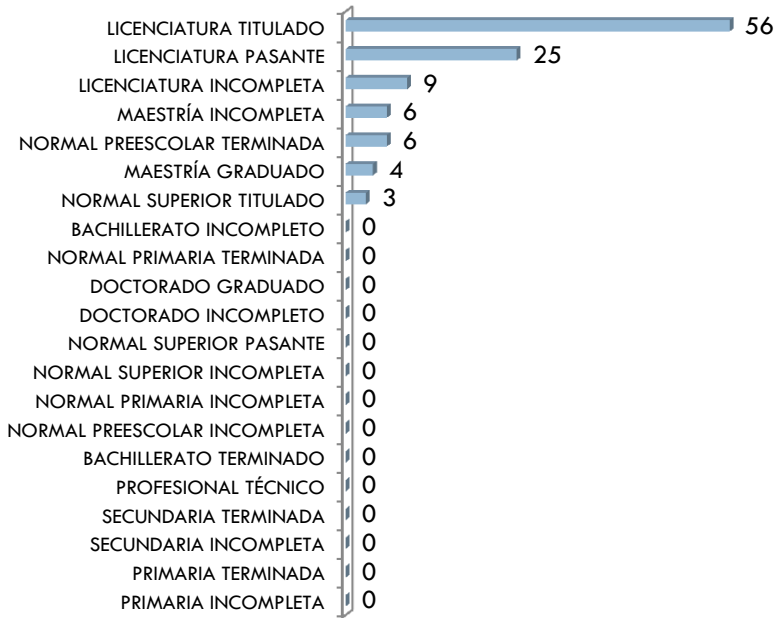
\*información de Estadística 911 reportada a inicio de ciclo 2012-2013

# FORMACIÓN DEL PERSONAL EN ESCUELAS INDIGENAS *INICIO DE CICLO 2012-2013*

## PERSONAL EN PREESCOLAR INDIGENA BAJA CALIFORNIA



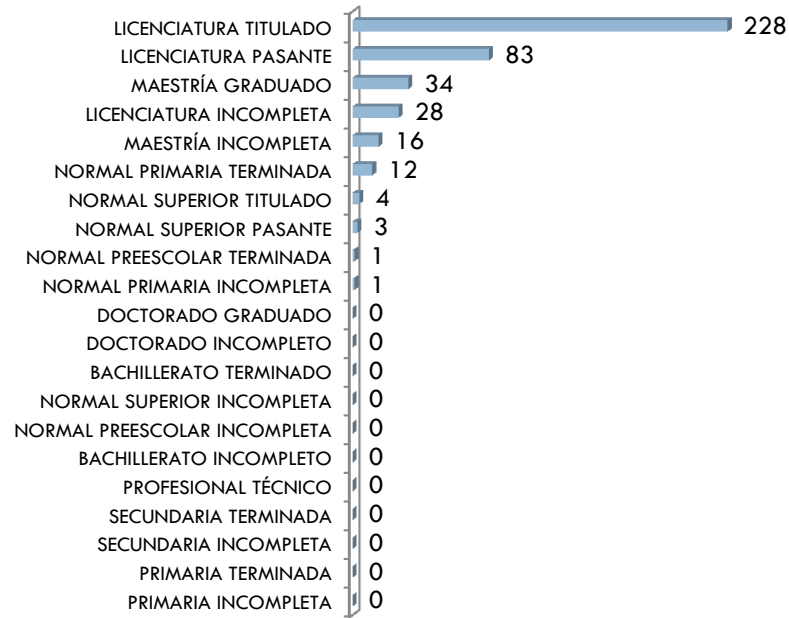
DOCENTES: 109



## PERSONAL EN PRIMARIA INDIGENA BAJA CALIFORNIA



DOCENTES: 410





# FORMACIÓN DEL PERSONAL EN ESCUELAS INDIGENAS *INICIO DE CICLO 2012-2013*

## PERSONAL EN PREESCOLAR INDIGENA BAJA CALIFORNIA



PROMOTOR: 0

- LICENCIATURA TITULADO
- LICENCIATURA PASANTE
- LICENCIATURA INCOMPLETA
- MAESTRÍA INCOMPLETA
- NORMAL PREESCOLAR TERMINADA
- MAESTRÍA GRADUADO
- NORMAL SUPERIOR TITULADO
- BACHILLERATO INCOMPLETO
- NORMAL PRIMARIA TERMINADA
- DOCTORADO GRADUADO
- DOCTORADO INCOMPLETO
- NORMAL SUPERIOR PASANTE
- NORMAL SUPERIOR INCOMPLETA
- NORMAL PRIMARIA INCOMPLETA
- NORMAL PREESCOLAR INCOMPLETA
- BACHILLERATO TERMINADO
- PROFESIONAL TÉCNICO
- SECUNDARIA TERMINADA
- SECUNDARIA INCOMPLETA
- PRIMARIA TERMINADA
- PRIMARIA INCOMPLETA

## PERSONAL EN PRIMARIA INDIGENA BAJA CALIFORNIA



PROMOTOR: 0

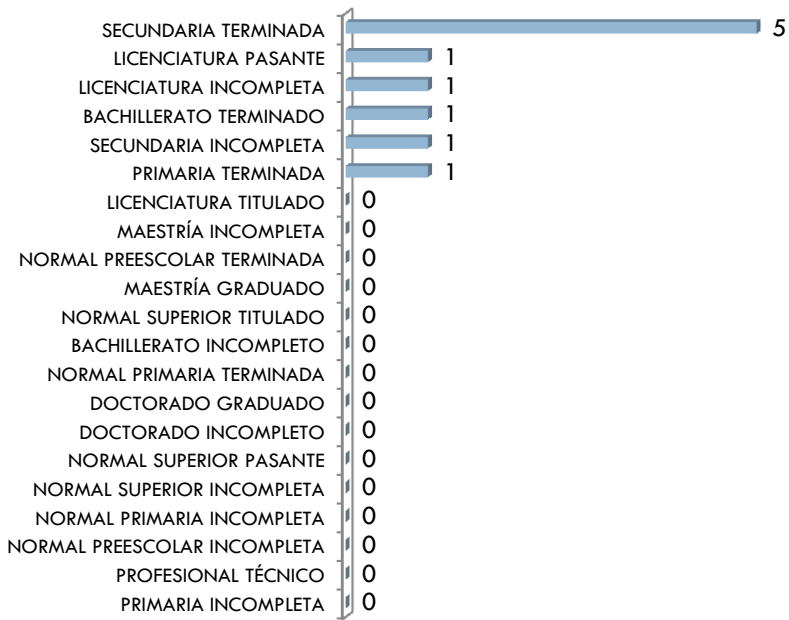
- LICENCIATURA TITULADO
- LICENCIATURA PASANTE
- MAESTRÍA GRADUADO
- LICENCIATURA INCOMPLETA
- MAESTRÍA INCOMPLETA
- NORMAL PRIMARIA TERMINADA
- NORMAL SUPERIOR TITULADO
- NORMAL SUPERIOR PASANTE
- NORMAL PREESCOLAR TERMINADA
- NORMAL PRIMARIA INCOMPLETA
- DOCTORADO GRADUADO
- DOCTORADO INCOMPLETO
- BACHILLERATO TERMINADO
- NORMAL SUPERIOR INCOMPLETA
- NORMAL PREESCOLAR INCOMPLETA
- BACHILLERATO INCOMPLETO
- PROFESIONAL TÉCNICO
- SECUNDARIA TERMINADA
- SECUNDARIA INCOMPLETA
- PRIMARIA TERMINADA
- PRIMARIA INCOMPLETA

# FORMACIÓN DEL PERSONAL EN ESCUELAS INDIGENAS *INICIO DE CICLO 2012-2013*

## PERSONAL EN PREESCOLAR INDIGENA BAJA CALIFORNIA



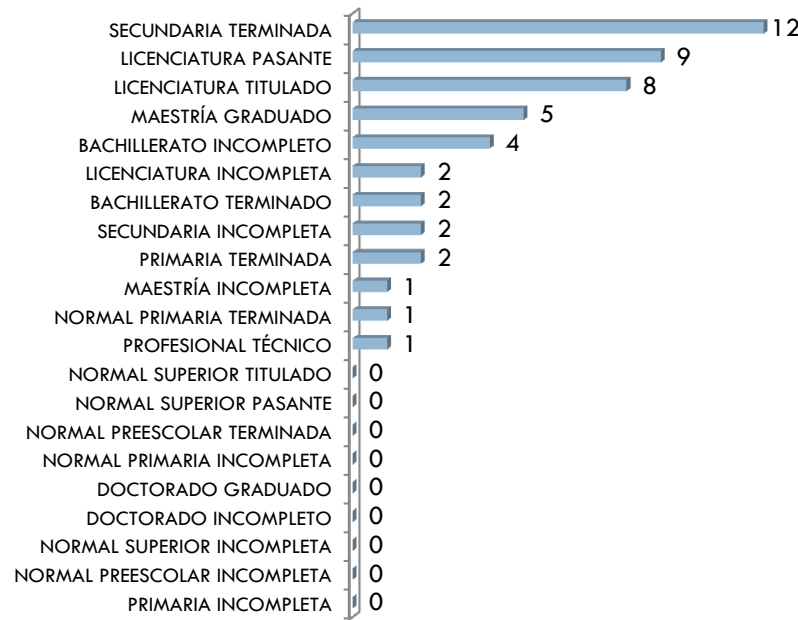
ADMINISTRATIVOS: 10



## PERSONAL EN PRIMARIA INDIGENA BAJA CALIFORNIA



ADMINISTRATIVOS: 49

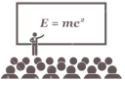


\*información de Estadística 911 reportada a inicio de ciclo 2012-2013

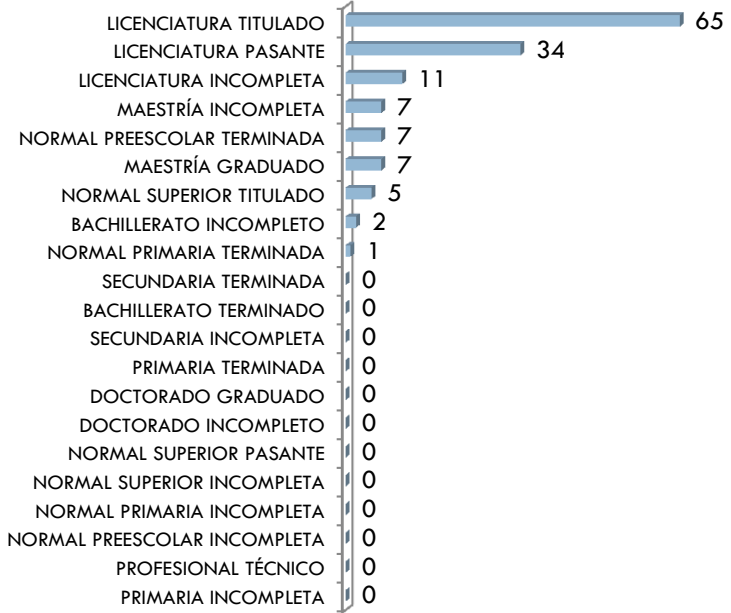
\*información de Estadística 911 reportada a inicio de ciclo 2012-2013

# FORMACIÓN DEL PERSONAL EN ESCUELAS INDIGENAS *INICIO DE CICLO 2012-2013*

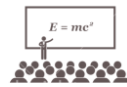
## PERSONAL FRENTE A GRUPO EN PREESCOLAR INDIGENA BAJA CALIFORNIA



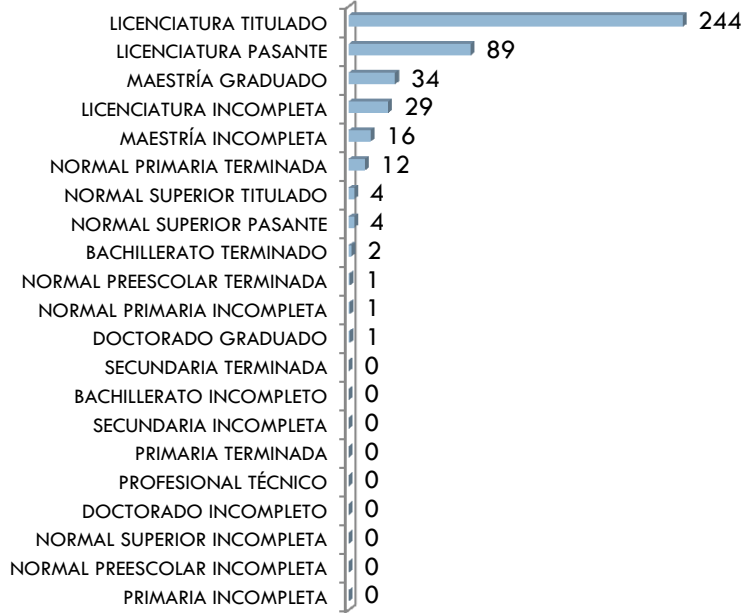
PERSONAL FRENTE A GRUPO: 139



## PERSONAL FRENTE A GRUPO EN PRIMARIA INDIGENA BAJA CALIFORNIA



PERSONAL FRENTE A GRUPO: 437



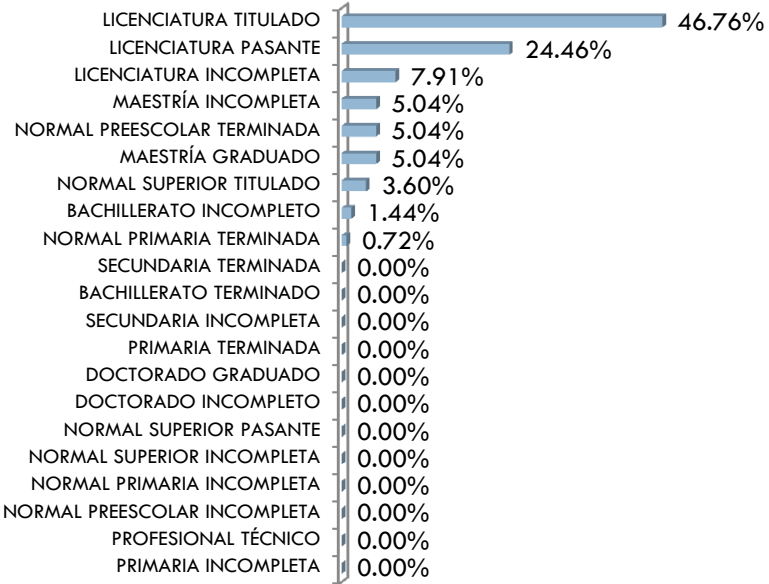
\*información de Estadística 911 reportada a inicio de ciclo 2012-2013  
 \*\*Personal Frente a Grupo incluye: Directivos con Grupo, Docentes y Promotores

\*información de Estadística 911 reportada a inicio de ciclo 2012-2013  
 \*\*Personal Frente a Grupo incluye: Directivos con Grupo, Docentes y Promotores

# FORMACIÓN DEL PERSONAL EN ESCUELAS INDIGENAS *INICIO DE CICLO 2012-2013*


## PERSONAL FRENTE A GRUPO EN PREESCOLAR INDIGENA PORCENTAJE BAJA CALIFORNIA

 **\*\* PORCENTAJE PROFESIONALIZACION PERSONAL FRENTE A GRUPO**



## PERSONAL FRENTE A GRUPO EN PRIMARIA INDIGENA PORCENTAJE BAJA CALIFORNIA

 **\*\* PORCENTAJE PROFESIONALIZACION PERSONAL FRENTE A GRUPO**



\*información de Estadística 911 reportada a inicio de ciclo 2012-2013  
 \*\*Personal Frente a Grupo incluye: Directivos con Grupo, Docentes y Promotores

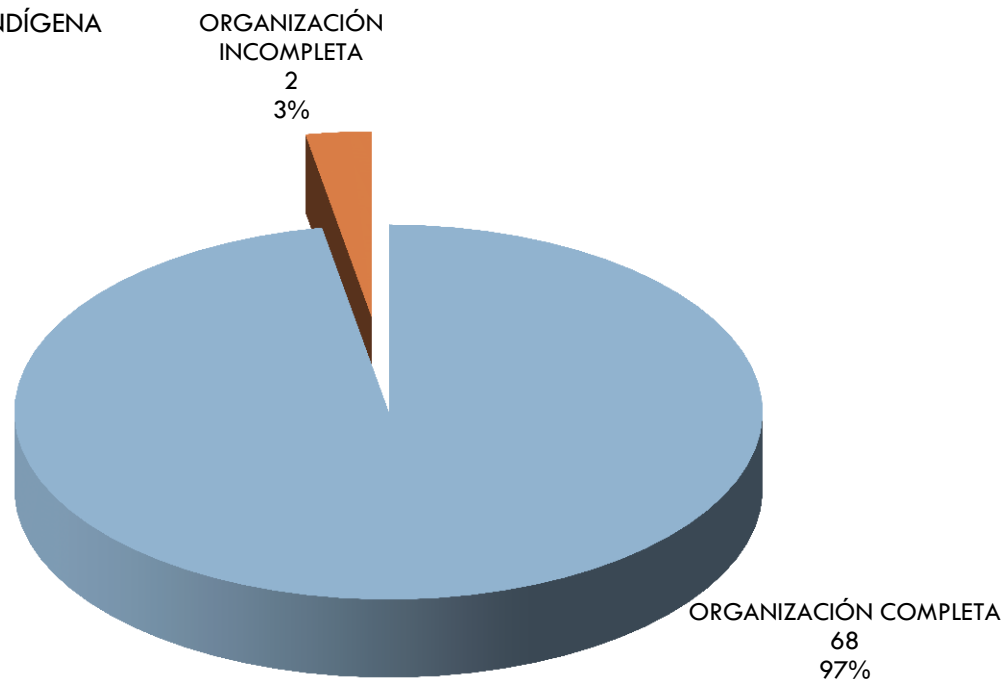
\*información de Estadística 911 reportada a inicio de ciclo 2012-2013  
 \*\*Personal Frente a Grupo incluye: Directivos con Grupo, Docentes y Promotores

# ORGANIZACIÓN CENTROS *INICIO DE CICLO 2012-2013*

85

## PRIMARIA CENTROS CON ORGANIZACIÓN COMPLETA E INCOMPLETA

BAJA CALIFORNIA PRIMARIA INDÍGENA



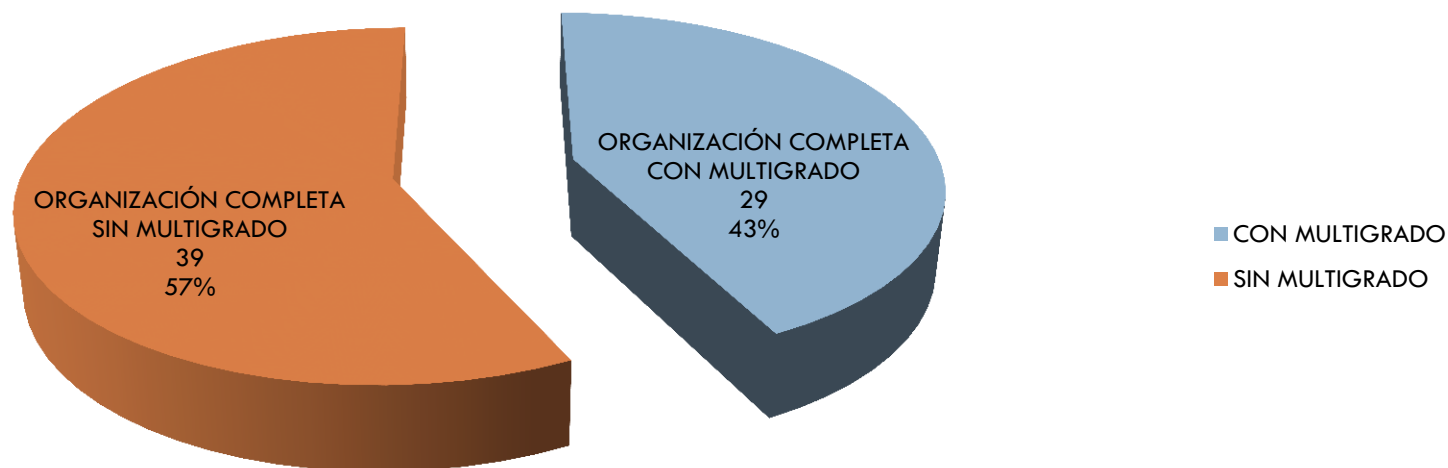
\*información de Estadística 911 reportada a inicio de ciclo 2012-2013

# ORGANIZACIÓN COMPLETA CENTROS *INICIO DE CICLO 2012-2013*

86

## PRIMARIA ORGANIZACIÓN COMPLETA CON Y SIN MULTIGRADO

BAJA CALIFORNIA PRIMARIA INDIGENA ORGANIZACIÓN COMPLETA



\*información de Estadística 911 reportada a inicio de ciclo 2012-2013

# ORGANIZACIÓN INCOMPLETA *INICIO DE CICLO 2012-2013*

87

## PRIMARIA ORGANIZACIÓN INCOMPLETA CON Y SIN MULTIGRADO

BAJA CALIFORNIA PRIMARIA INDIGENA ORGANIZACIÓN INCOMPLETA

ORGANIZACIÓN  
INCOMPLETA  
SIN MULTIGRADO  
0  
0%



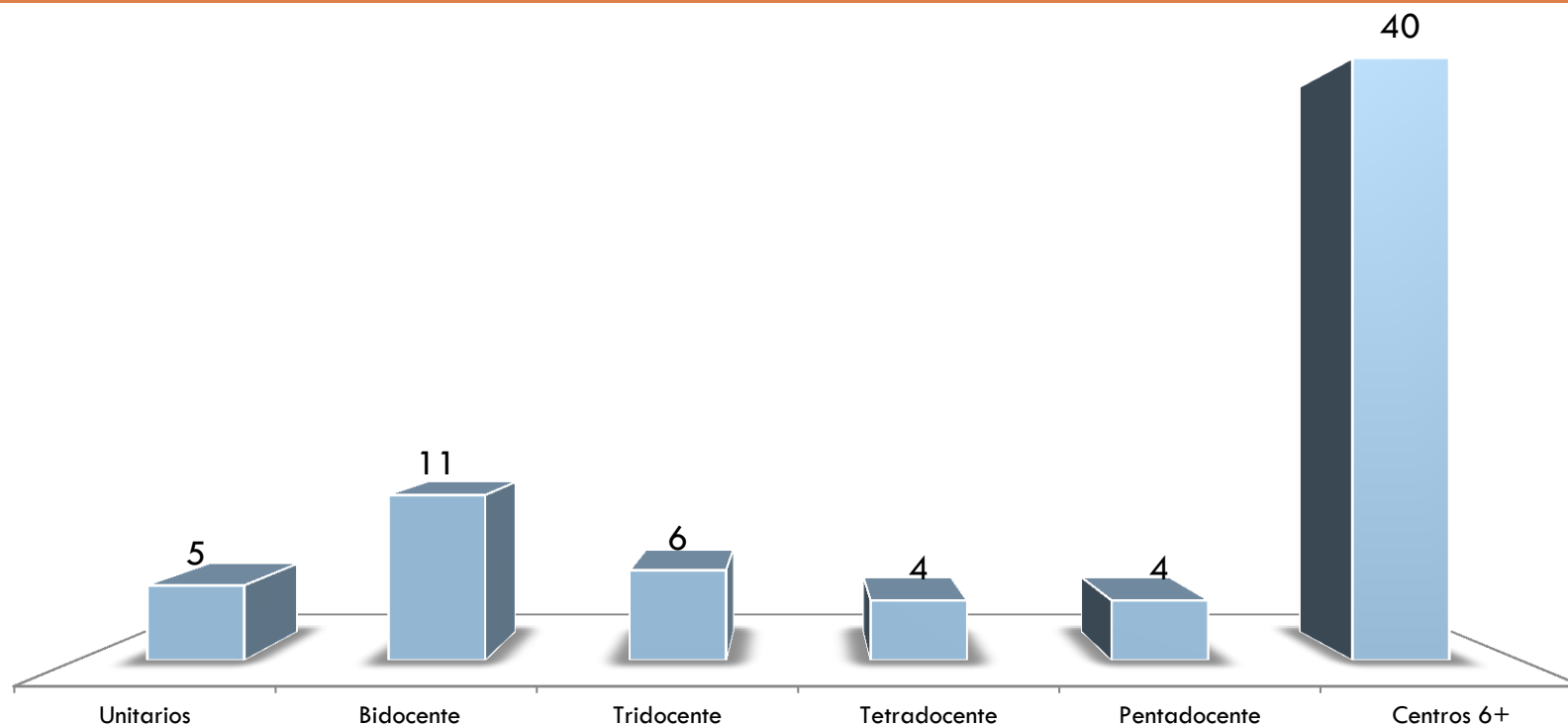
■ CON MULTIGRADO  
■ SIN MULTIGRADO

\*información de Estadística 911 reportada a inicio de ciclo 2012-2013

# ORGANIZACIÓN DOCENTE *INICIO DE CICLO 2012-2013*

88

## CENTROS DE PRIMARIA INDIGENA POR ORGANIZACIÓN DOCENTE



\*información de Estadística 911 reportada a inicio de ciclo 2012-2013

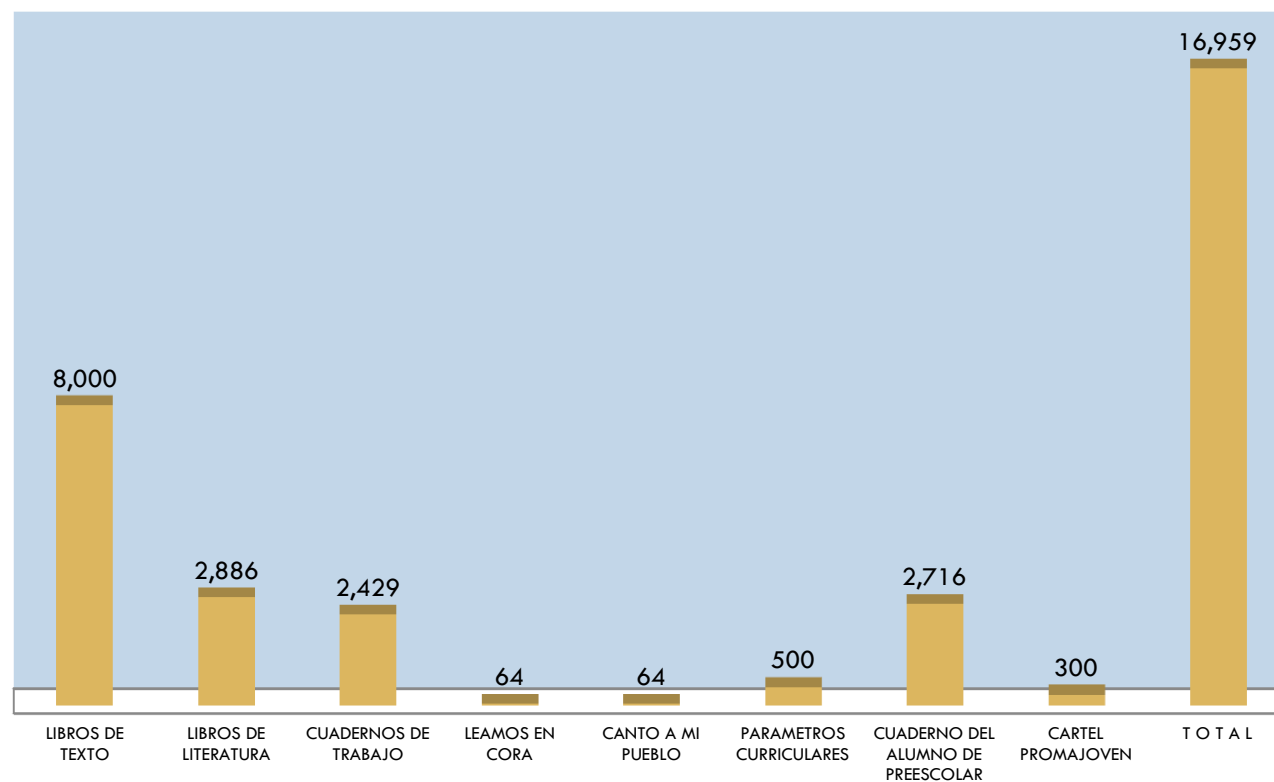


# DISTRIBUCION DE LIBROS 2012-2013

89

BAJA CALIFORNIA

## BAJA CALIFORNIA

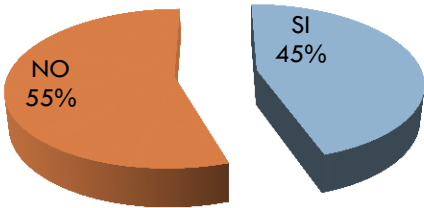


FUENTE: DIRECCION DE APOYOS EDUCATIVOS DE LA DIRECCION GENERAL DE EDUCACION INDIGENA

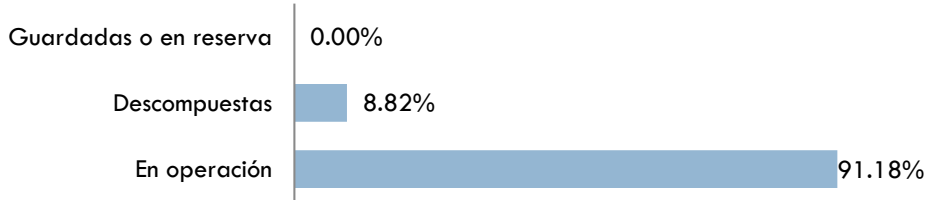
# CENSO DE EQUIPO DE COMPUTO Y RECURSOS AUDIOVISUALES 2011

## EQUIPO DE COMPUTO EN CENTROS DE PREESCOLAR INDIGENA BAJA CALIFORNIA

CUENTA CON EQUIPO DE COMPUTO

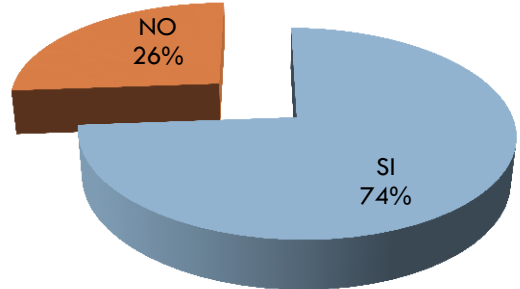


DE LAS COMPUTADORAS EXISTENTES

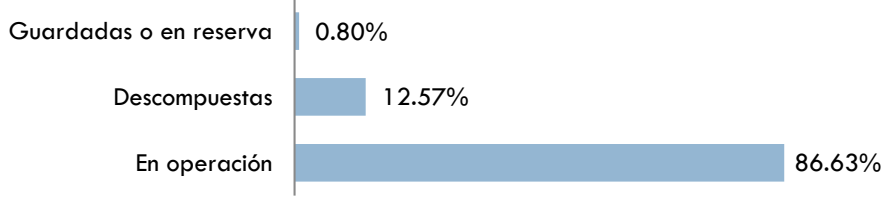


## EQUIPO DE COMPUTO EN CENTROS DE PRIMARIA INDIGENA BAJA CALIFORNIA

CUENTA CON EQUIPO DE COMPUTO



DE LAS COMPUTADORAS EXISTENTES



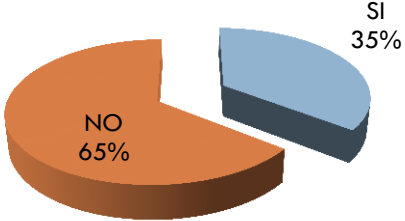
\*información CENSO EQUIPO Y MEDIOS AUDIOVISUALES 2011, proporcionado por UPEPE, SEP

\*información CENSO EQUIPO Y MEDIOS AUDIOVISUALES 2011, proporcionado por UPEPE, SEP

# CENSO DE EQUIPO DE COMPUTO Y RECURSOS AUDIOVISUALES 2011

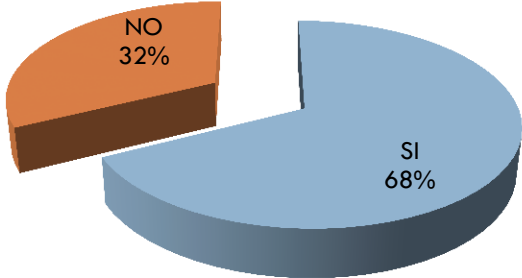
## COMPUTADORAS EN OPERACIÓN EN CENTROS PRESCOLAR INDIGENA BAJA CALIFORNIA

COMPUTADORAS EN OPERACIÓN CON ACCESO A INTERNET




## COMPUTADORAS EN OPERACIÓN EN CENTROS PRIMARIA INDIGENA BAJA CALIFORNIA


COMPUTADORAS EN OPERACIÓN CON ACCESO A INTERNET




LA ESCUELA CUENTA CON SU PROPIA DIRECCION DE CORREO ELECTRÓNICO



LA ESCUELA CUENTA CON PAGINA WEB



LA ESCUELA CUENTA CON SU PROPIA DIRECCION DE CORREO ELECTRÓNICO



LA ESCUELA CUENTA CON PAGINA WEB



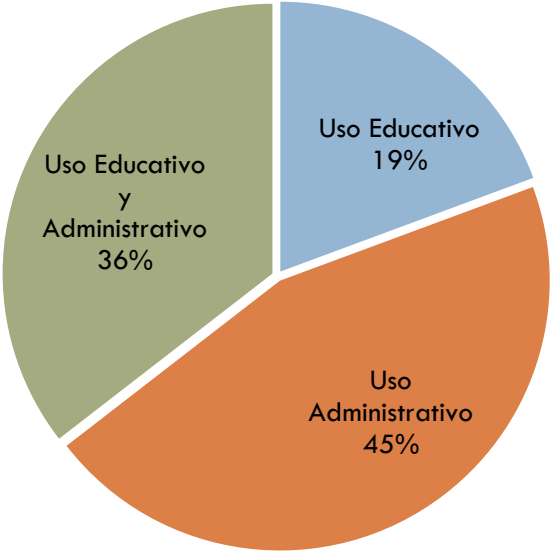
\*información CENSO EQUIPO Y MEDIOS AUDIOVISUALES 2011, proporcionado por UPEPE, SEP

\*información CENSO EQUIPO Y MEDIOS AUDIOVISUALES 2011, proporcionado por UPEPE, SEP

# CENSO DE EQUIPO DE COMPUTO Y RECURSOS AUDIOVISUALES 2011

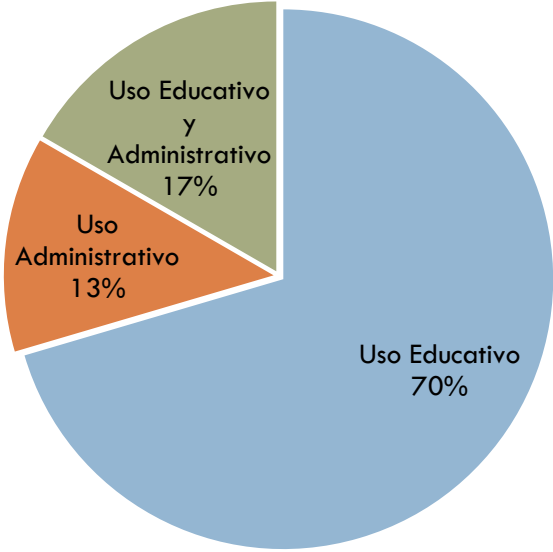
## COMPUTADORAS POR USO EN CENTROS PREESCOLAR INDIGENA BAJA CALIFORNIA

TIPO DE USO



## COMPUTADORAS POR USO EN CENTROS PRIMARIA INDIGENA BAJA CALIFORNIA

TIPO DE USO



\*información CENSO EQUIPO Y MEDIOS AUDIOVISUALES 2011, proporcionado por UPEPE, SEP

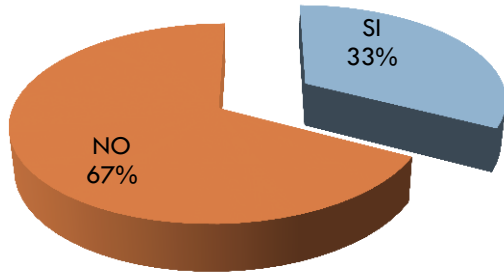
\*información CENSO EQUIPO Y MEDIOS AUDIOVISUALES 2011, proporcionado por UPEPE, SEP

# CENSO DE EQUIPO DE COMPUTO Y RECURSOS AUDIOVISUALES 2011


## RECURSOS AUDIOVISUALES EN CENTROS PREESCOLAR INDIGENA BAJA CALIFORNIA

## RECURSOS AUDIOVISUALES EN CENTROS PRIMARIA INDIGENA BAJA CALIFORNIA

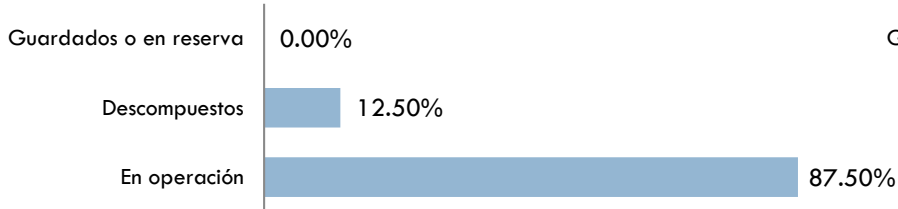
CUENTA CON RECURSOS AUDIOVISUALES



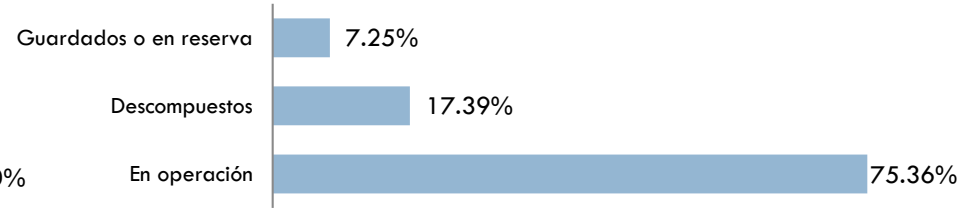
CUENTA CON RECURSOS AUDIOVISUALES



DE LOS RECURSOS AUDIOVISUALES



DE LOS RECURSOS AUDIOVISUALES



\*información CENSO EQUIPO Y MEDIOS AUDIOVISUALES 2011, proporcionado por UPEPE, SEP

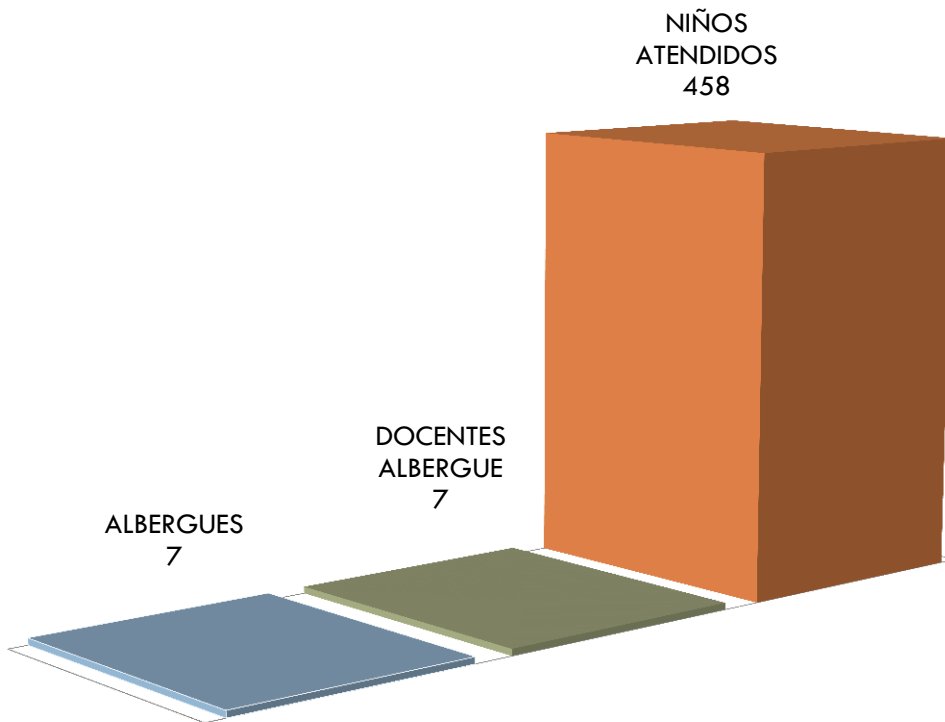
\*información CENSO EQUIPO Y MEDIOS AUDIOVISUALES 2011, proporcionado por UPEPE, SEP

# Albergues y CIS

94

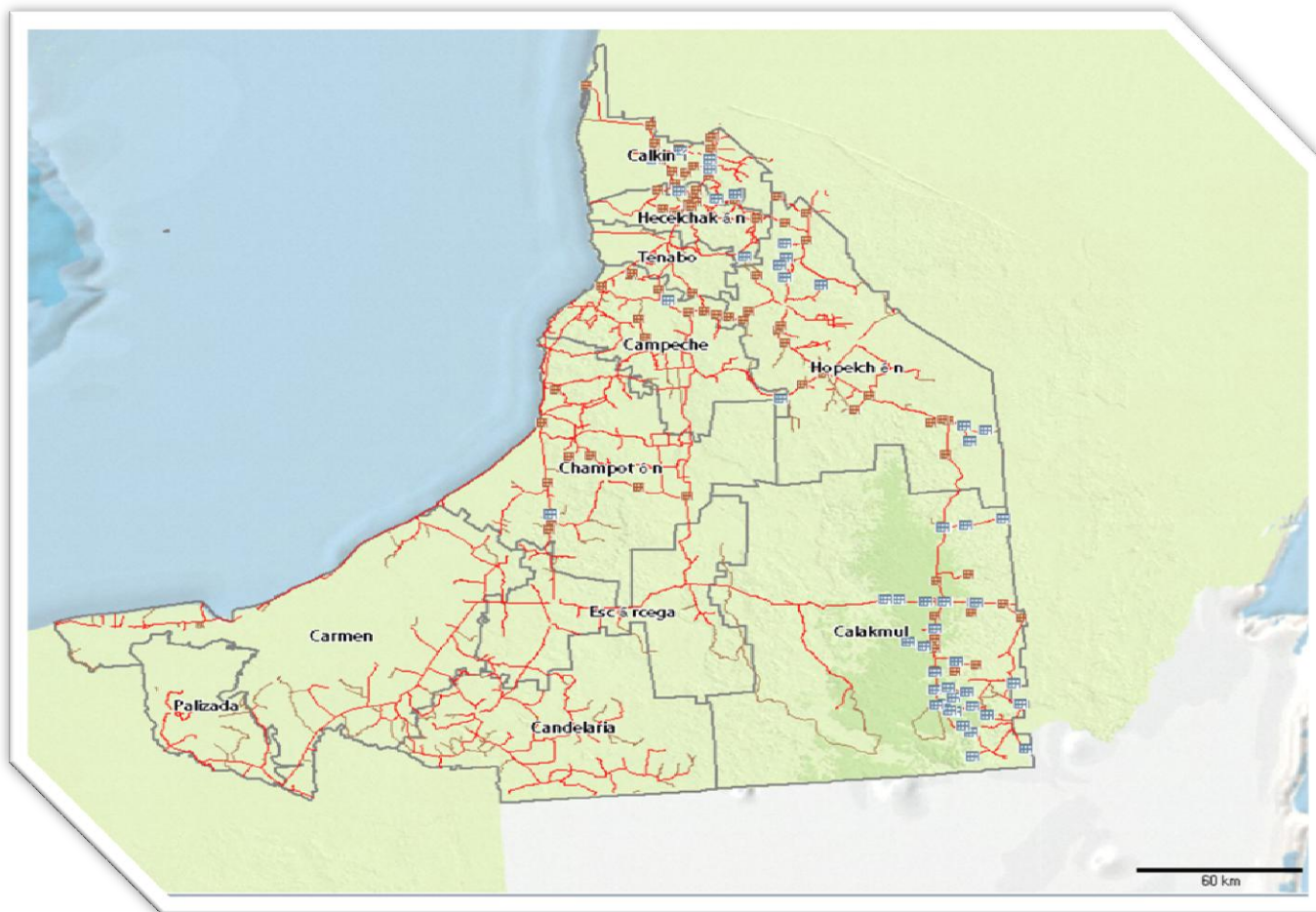
## ALBERGUES INDIGENAS BAJA CALIFORNIA

■ ALBERGUES ■ DOCENTES ALBERGUE ■ NIÑOS ATENDIDOS



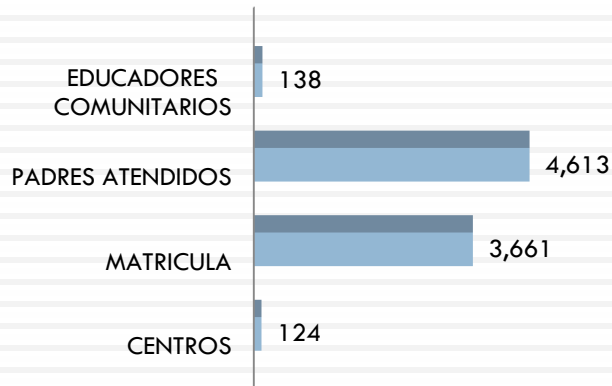
SIN  
CENTROS  
DE  
INTEGRACION  
SOCIAL  
(CIS)

## CAMPECHE

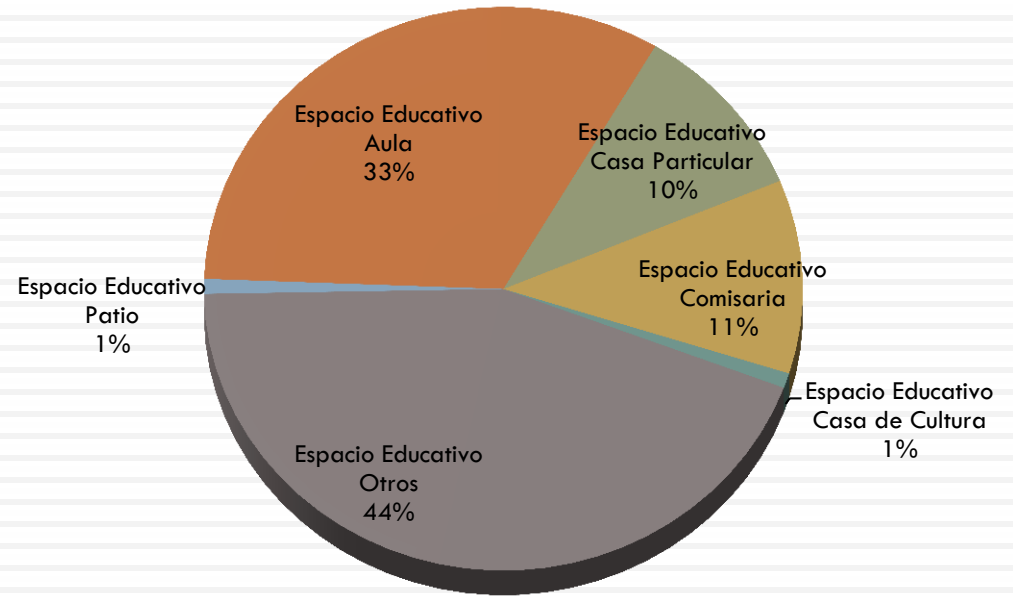


# EDUCACION INICIAL INDIGENA

EDUCACION INICIAL



ESPACIOS EDUCATIVOS



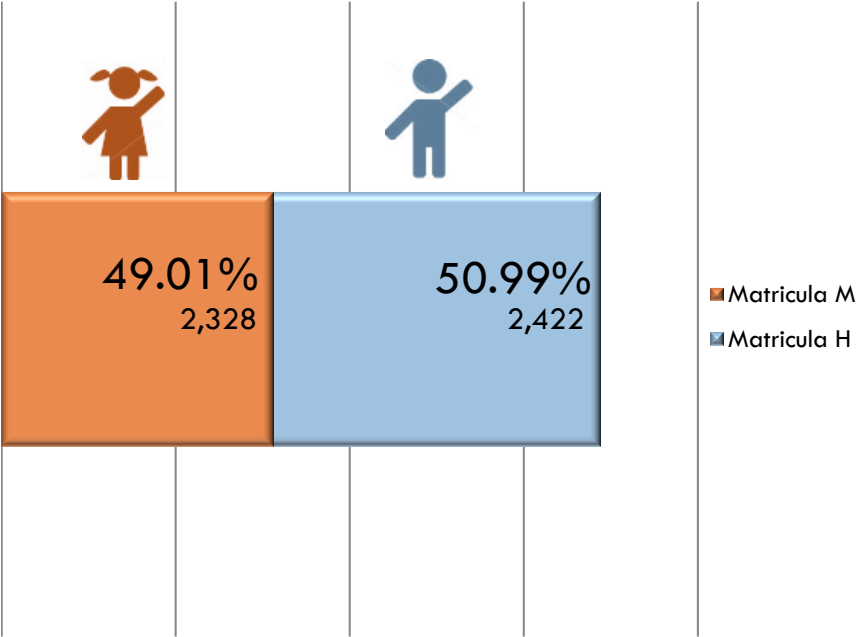
\*información de Estadística 911 reportada a inicio de ciclo 2012-2013 catalogada como No Escolarizada Indígena. UPEPE, SEP



# ESTADÍSTICA POR ENTIDAD FEDERATIVA *FIN DE CICLO 2012-2013*

## PRESCOLAR INDÍGENA CAMPECHE

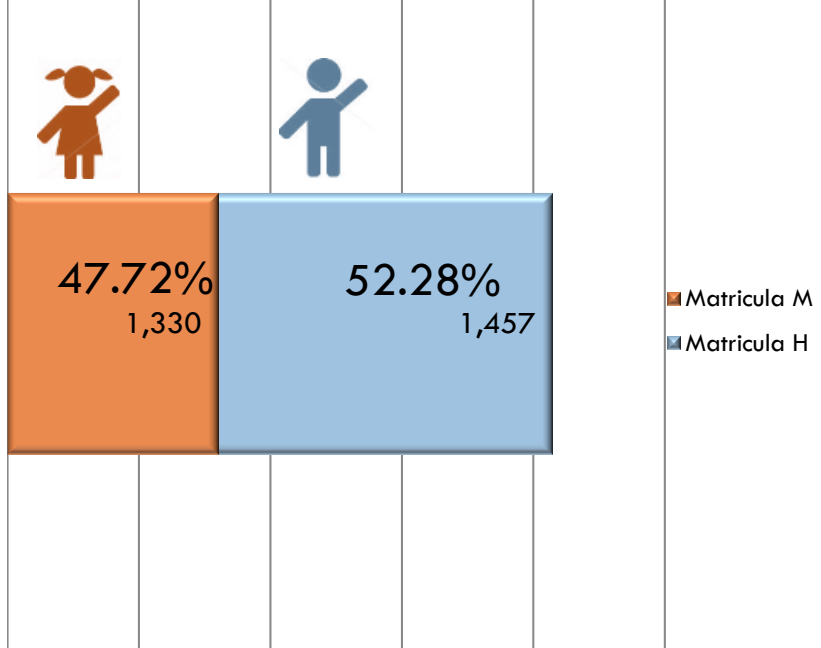
□ CENTROS: 119      □ MATRICULA: 4,750



\*información de Estadística 911 reportada a cierre de ciclo 2012-2013

## PRIMARIA INDÍGENA CAMPECHE

□ CENTROS: 51      □ MATRICULA: 2,787



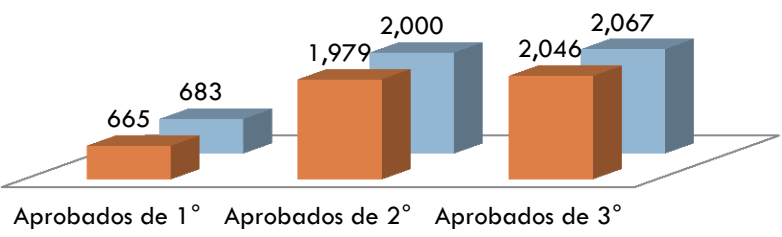
\*información de Estadística 911 reportada a cierre de ciclo 2012-2013

# ESTADÍSTICA POR ENTIDAD FEDERATIVA *FIN DE CICLO 2012-2013*

## PRESCOLAR INDÍGENA CAMPECHE

MATRICULA VS APROBADOS

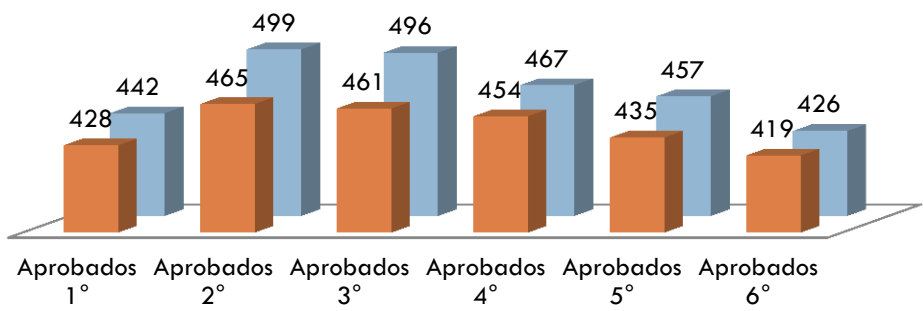
■ APROBADOS ■ MATRICULA



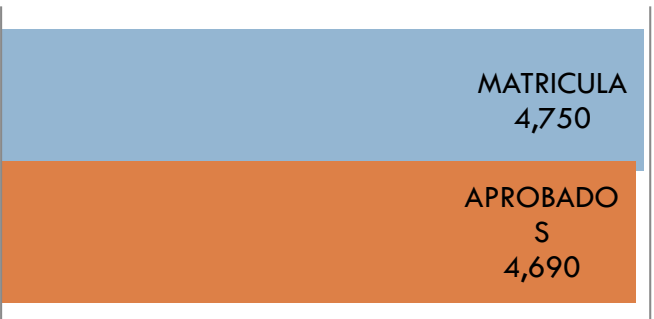
## PRIMARIA INDÍGENA CAMPECHE

MATRICULA VS APROBADOS

■ APROBADOS ■ MATRICULA




MATRICULA VS APROBADOS



98.74%

MATRICULA VS APROBADOS



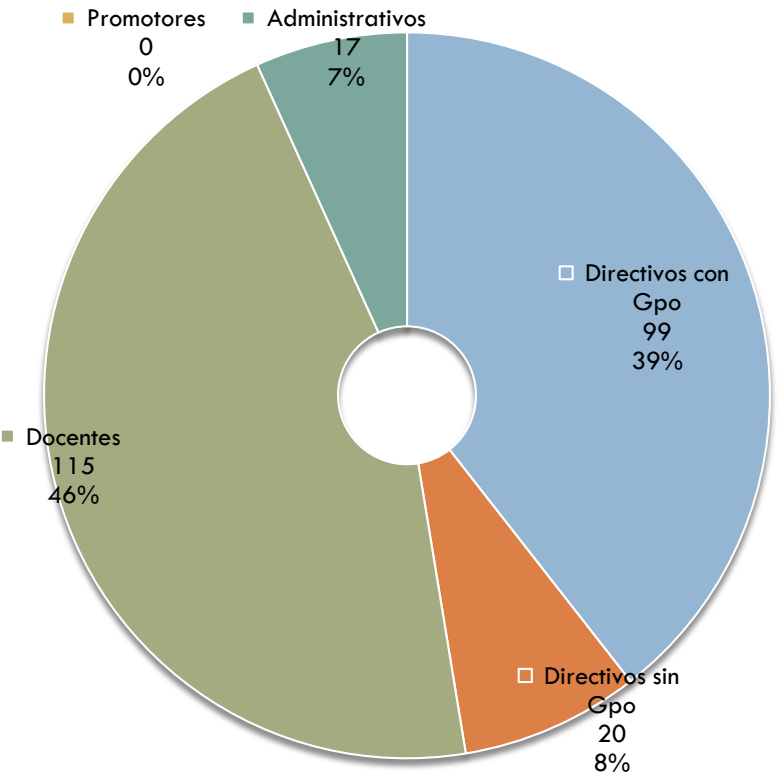
95.51%

\*información de Estadística 911 reportada a cierre de ciclo 2012-2013

\*información de Estadística 911 reportada a cierre de ciclo 2012-2013

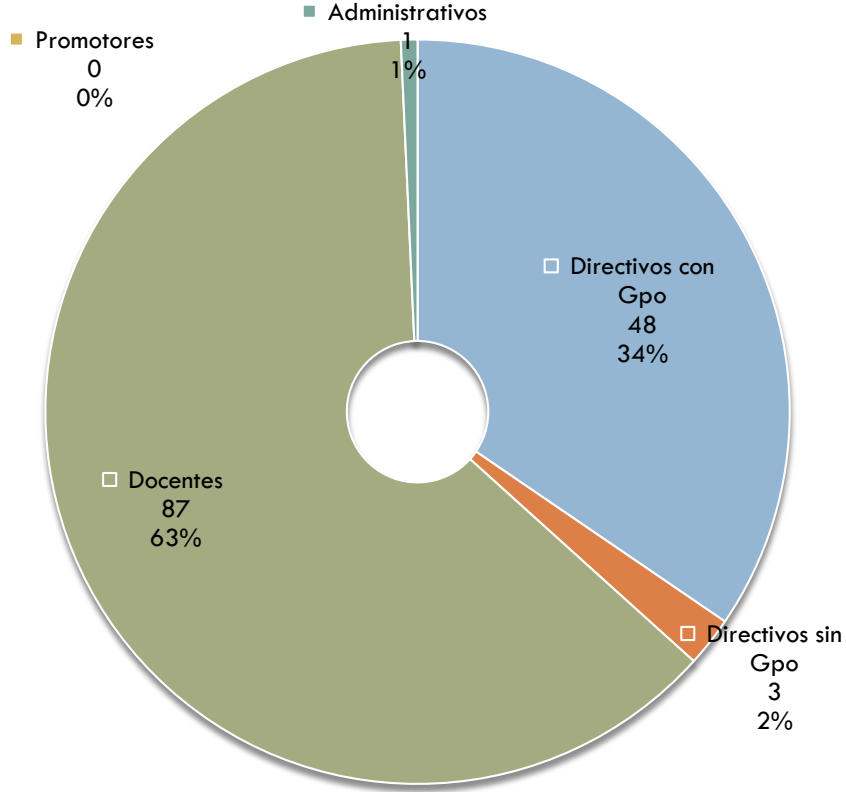
# ESTADÍSTICA POR ENTIDAD FEDERATIVA *FIN DE CICLO 2012-2013*

## PERSONAL EN CENTROS PREESCOLAR INDÍGENA CAMPECHE



\*información de Estadística 911 reportada a cierre de ciclo 2012-2013

## PERSONAL EN CENTROS PRIMARIA INDÍGENA CAMPECHE



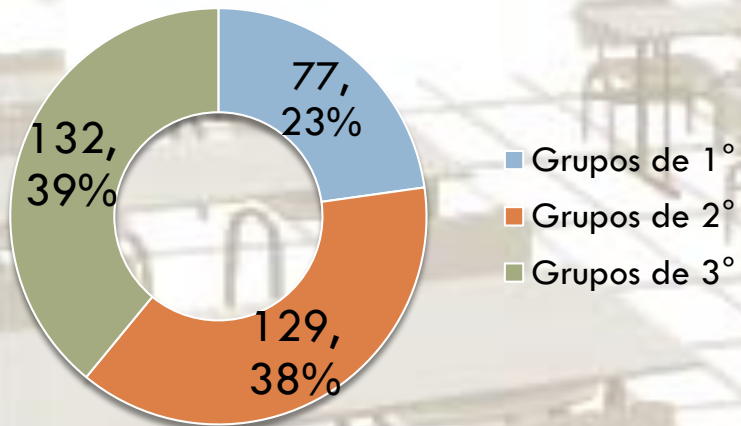
\*información de Estadística 911 reportada a cierre de ciclo 2012-2013

# ESTADÍSTICA POR ENTIDAD FEDERATIVA *FIN DE CICLO 2012-2013*

## PREESCOLAR INDÍGENA CAMPECHE

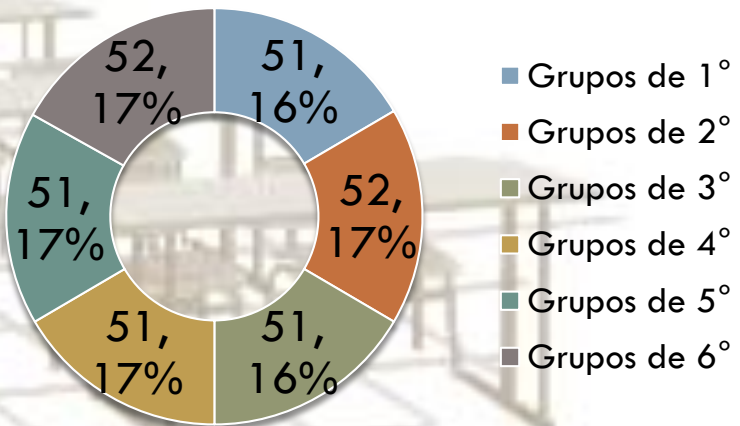
## PRIMARIA INDÍGENA CAMPECHE

GRUPOS POR GRADO



\*información de Estadística 911 reportada a cierre de ciclo 2012-2013

GRUPOS POR GRADO



\*información de Estadística 911 reportada a cierre de ciclo 2012-2013

# LENGUAS INDIGENAS CAMPECHE *FIN DE CICLO 2012-2013*

101

## □ % DE LENGUAS INDIGENAS MÁS FRECUENTES EN CAMPECHE PREESCOLAR INDIGENA

Entidad	Lengua	Centros	Matrícula	Porcentaje en Centros	Porcentaje en Matrícula del Total Estatal
CAMPECHE	32 MAYA VI FAMILIA MAYA	91	3,906	76.47%	82.23%
CAMPECHE	15 CHOL VI FAMILIA MAYA	23	708	19.33%	14.91%
CAMPECHE	64 TSELTAL VI FAMILIA MAYA	3	87	2.52%	1.83%
CAMPECHE	14 CHUJ VI FAMILIA MAYA	1	28	0.84%	0.59%
CAMPECHE	1 AKATEKO VI FAMILIA MAYA	1	21	0.84%	0.44%

\*información de Estadística 911 reportada a cierre de ciclo 2012-2013

# LENGUAS INDIGENAS CAMPECHE *FIN DE CICLO 2012-2013*

102

□ % DE LENGUAS INDIGENAS MÁS FRECUENTES EN CAMPECHE PRIMARIA INDIGENA


Entidad	Lengua	Centros	Matricula	Porcentaje en Centros	Porcentaje en Matricula del Total Estatal
CAMPECHE	32 MAYA VI FAMILIA MAYA	27	1,350	52.94%	48.44%
CAMPECHE	15 CHOL VI FAMILIA MAYA	21	1,265	41.18%	45.39%
CAMPECHE	64 TSELTAL VI FAMILIA MAYA	3	172	5.88%	6.17%

# INDICADORES CAMPECHE PRIMARIA INDIGENA VS NACIONAL:

103

## □ *FIN DE CICLO 2012-2013*


Deserción 2012-2013



Deserción Nacional

CAMPECHE

Reprobación 2012-2013



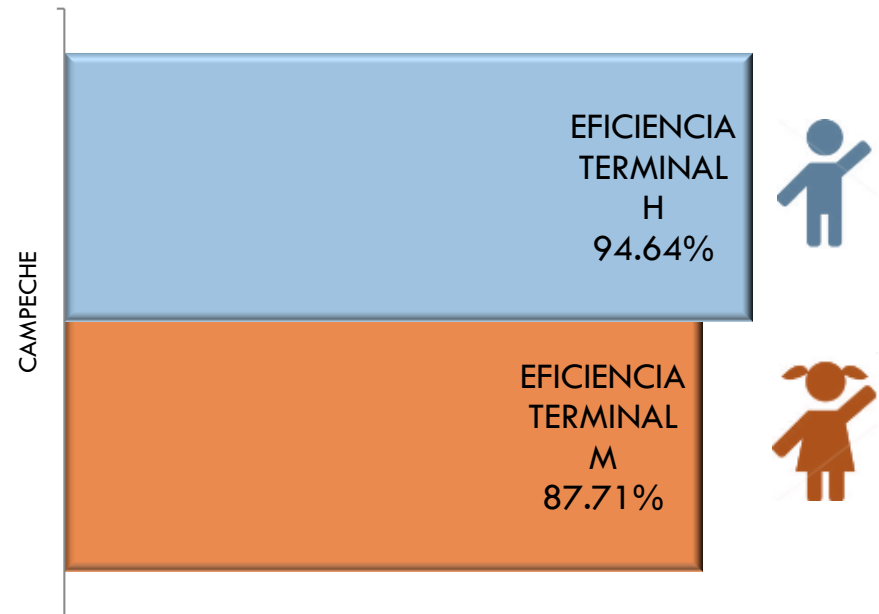
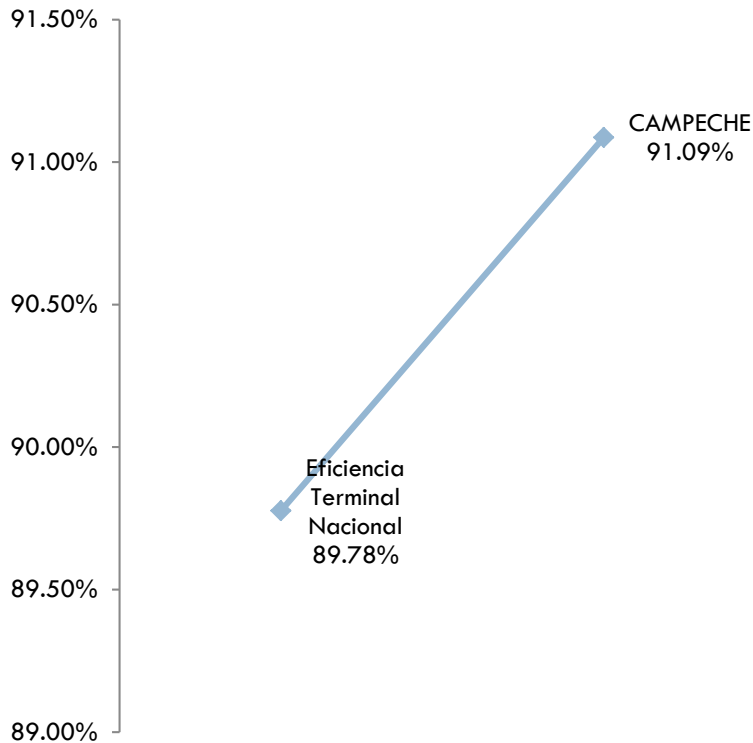
Reprobación Nacional

CAMPECHE

# INDICADORES CAMPECHE PRIMARIA INDIGENA VS NACIONAL:

104

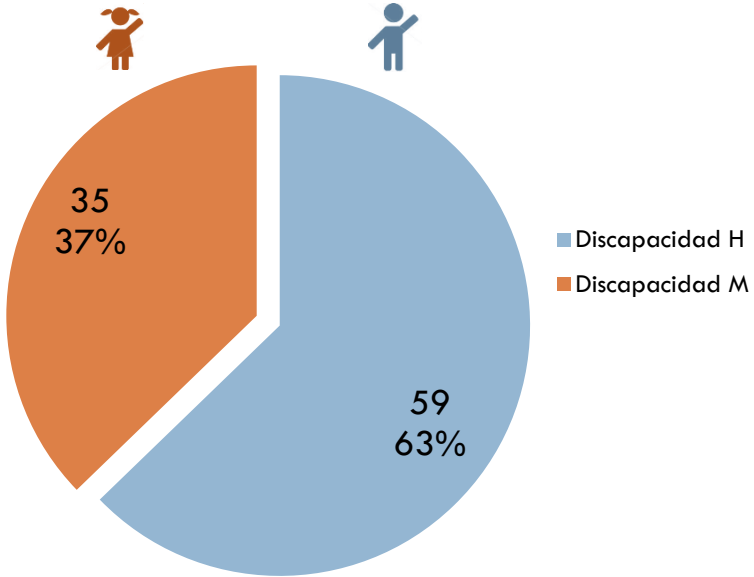
□ *FIN DE CICLO 2012-2013*





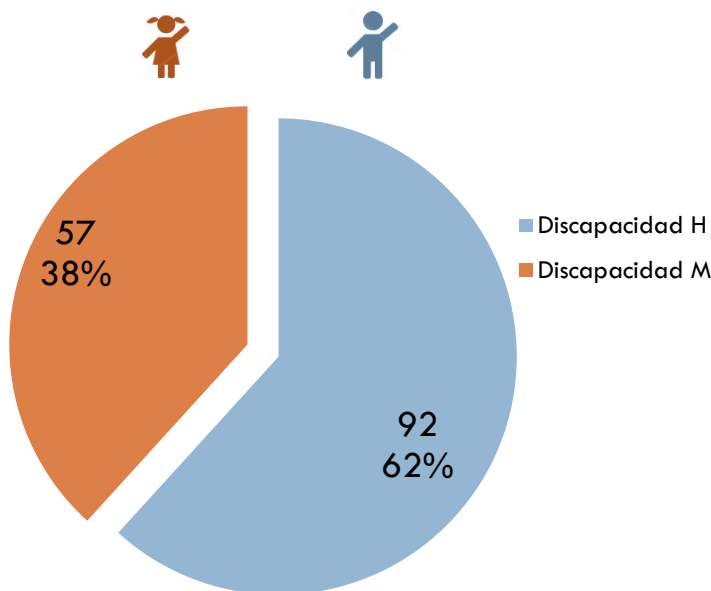
# ESTADÍSTICA POR ENTIDAD FEDERATIVA *FIN DE CICLO 2012-2013*

**MATRICULA POR GENERO CON DISCAPACIDAD EN PREESCOLAR INDÍGENA CAMPECHE**



\*información de Estadística 911 reportada a cierre de ciclo 2012-2013

**MATRICULA POR GENERO CON DISCAPACIDAD EN PRIMARIA INDÍGENA CAMPECHE**

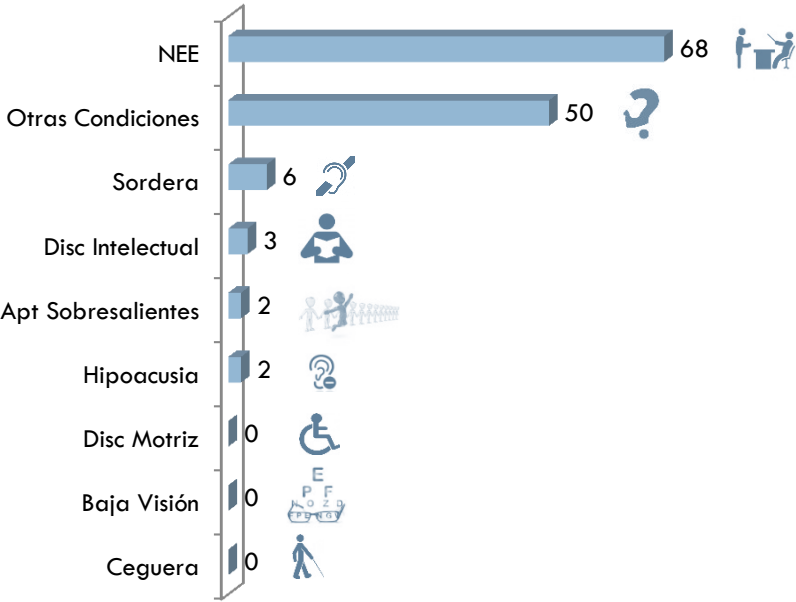


\*información de Estadística 911 reportada a cierre de ciclo 2012-2013

# DISCAPACIDAD POR ENTIDAD FEDERATIVA *INICIO DE CICLO 2012-2013*

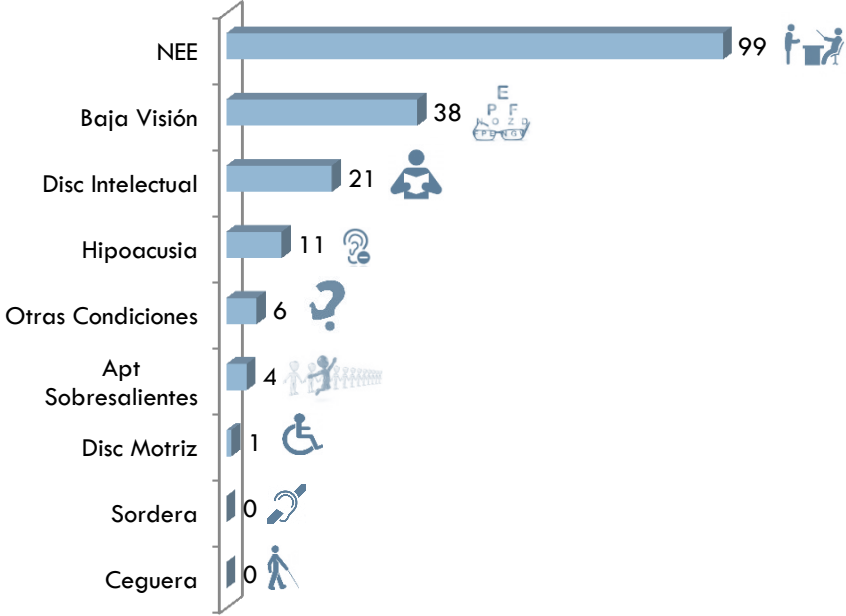
## MATRICULA POR DISCAPACIDAD EN PREESCOLAR INDÍGENA CAMPECHE

MATRICULA POR CONDICION



## MATRICULA POR DISCAPACIDAD EN PRIMARIA INDÍGENA CAMPECHE

MATRICULA POR CONDICION



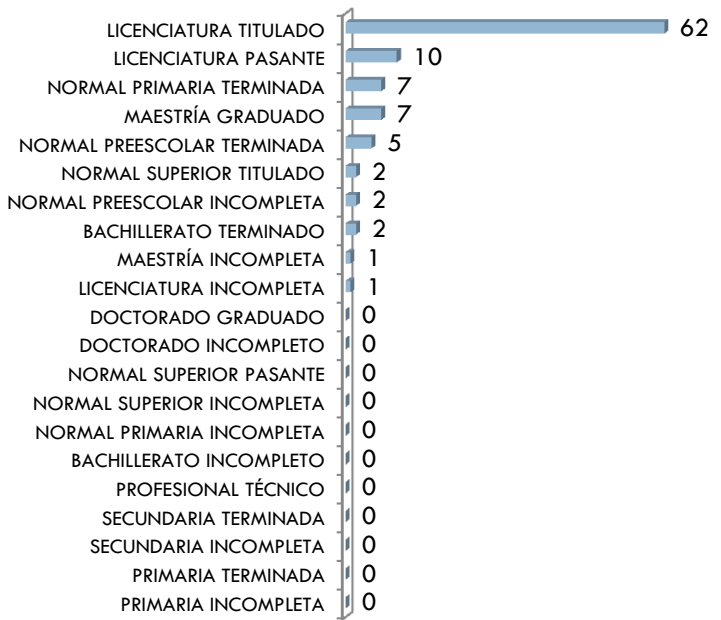
\*información de Estadística 911 reportada a inicio de ciclo 2012-2013

\*información de Estadística 911 reportada a inicio de ciclo 2012-2013

# FORMACIÓN DEL PERSONAL EN ESCUELAS INDIGENAS *INICIO DE CICLO 2012-2013*

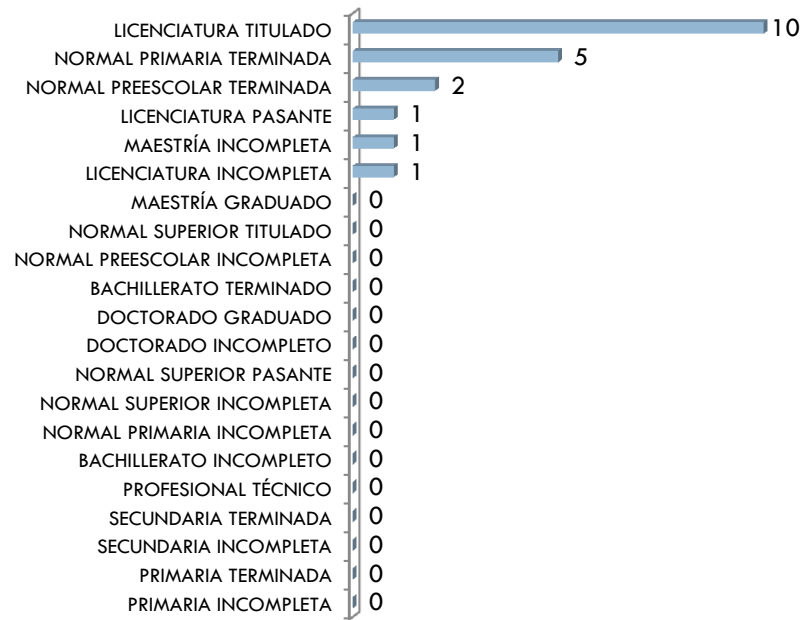
## PERSONAL EN PREESCOLAR INDIGENA CAMPECHE

 DIRECTIVO CON GPO: 99



## PERSONAL EN PRIMARIA INDIGENA CAMPECHE

 DIRECTIVO CON GPO: 47



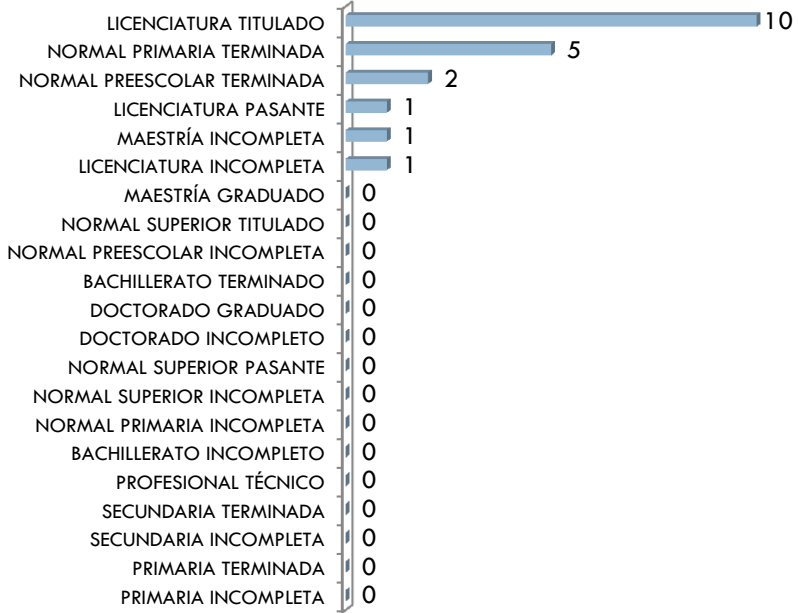
\*información de Estadística 911 reportada a inicio de ciclo 2012-2013

\*información de Estadística 911 reportada a inicio de ciclo 2012-2013

# FORMACIÓN DEL PERSONAL EN ESCUELAS INDIGENAS *INICIO DE CICLO 2012-2013*


## PERSONAL EN PREESCOLAR INDIGENA CAMPECHE

 DIRECTIVO SIN GPO: 20



## PERSONAL EN PRIMARIA INDIGENA CAMPECHE

 DIRECTIVO SIN GPO: 3



\*información de Estadística 911 reportada a inicio de ciclo 2012-2013

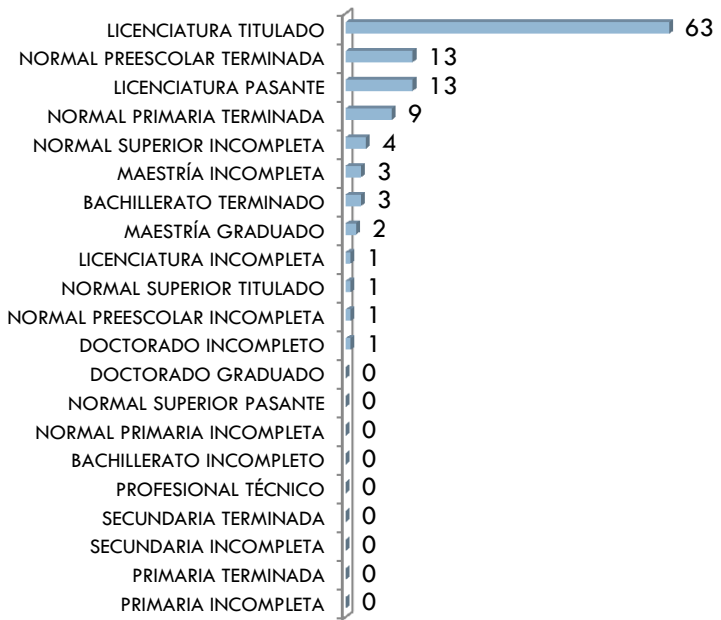
\*información de Estadística 911 reportada a inicio de ciclo 2012-2013

# FORMACIÓN DEL PERSONAL EN ESCUELAS INDIGENAS *INICIO DE CICLO 2012-2013*

## PERSONAL EN PREESCOLAR INDIGENA CAMPECHE



DOCENTES: 114




\*información de Estadística 911 reportada a inicio de ciclo 2012-2013

## PERSONAL EN PRIMARIA INDIGENA CAMPECHE



DOCENTES: 88



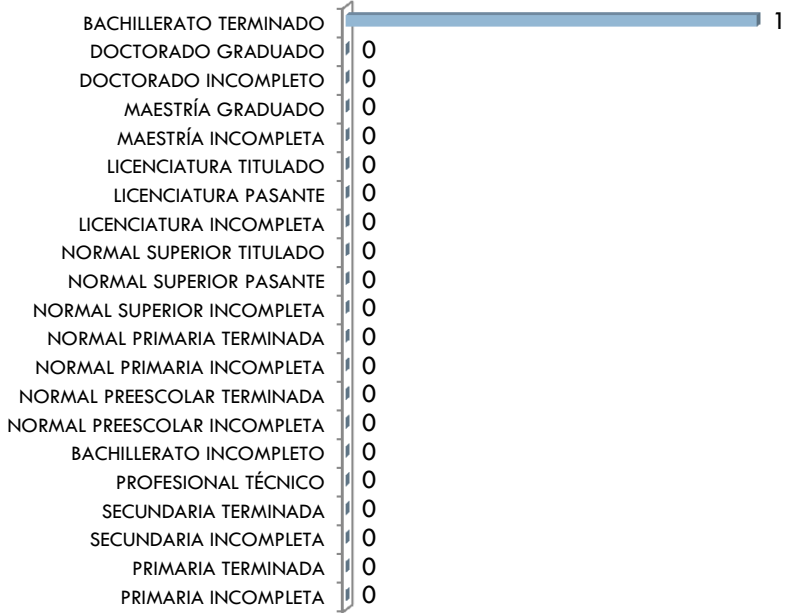
\*información de Estadística 911 reportada a inicio de ciclo 2012-2013

# FORMACIÓN DEL PERSONAL EN ESCUELAS INDIGENAS *INICIO DE CICLO 2012-2013*

## PERSONAL EN PREESCOLAR INDIGENA CAMPECHE



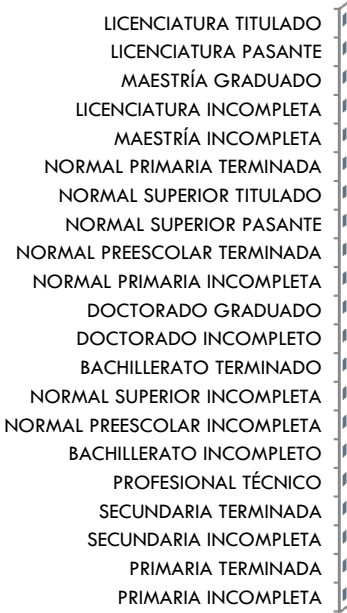
PROMOTOR: 1



## PERSONAL EN PRIMARIA INDIGENA CAMPECHE



PROMOTOR: 0



\*información de Estadística 911 reportada a inicio de ciclo 2012-2013

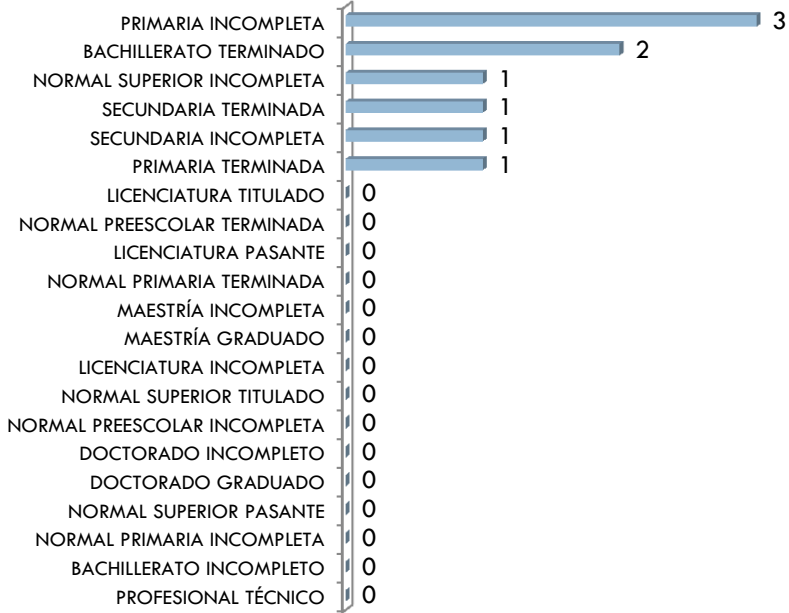
\*información de Estadística 911 reportada a inicio de ciclo 2012-2013

# FORMACIÓN DEL PERSONAL EN ESCUELAS INDIGENAS *INICIO DE CICLO 2012-2013*

## PERSONAL EN PREESCOLAR INDIGENA CAMPECHE



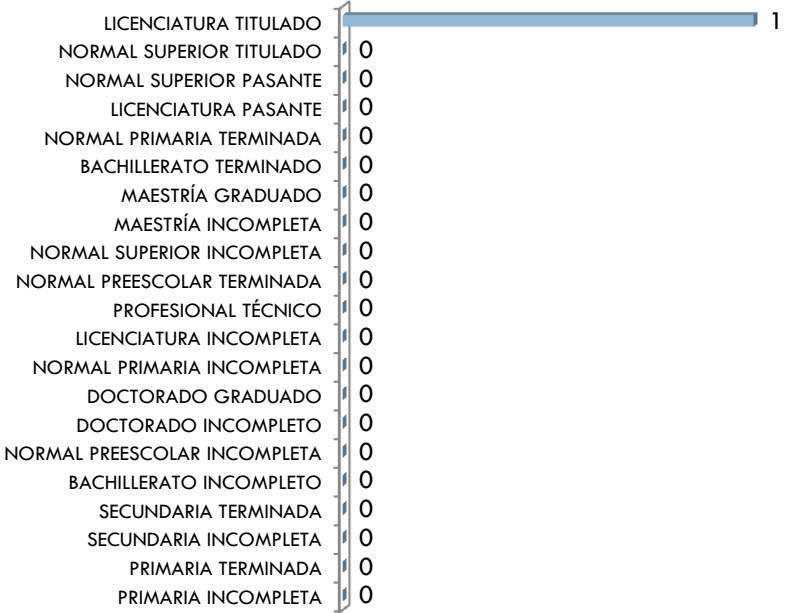
ADMINISTRATIVOS: 9



## PERSONAL EN PRIMARIA INDIGENA CAMPECHE



ADMINISTRATIVOS: 1

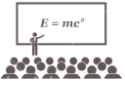


\*información de Estadística 911 reportada a inicio de ciclo 2012-2013

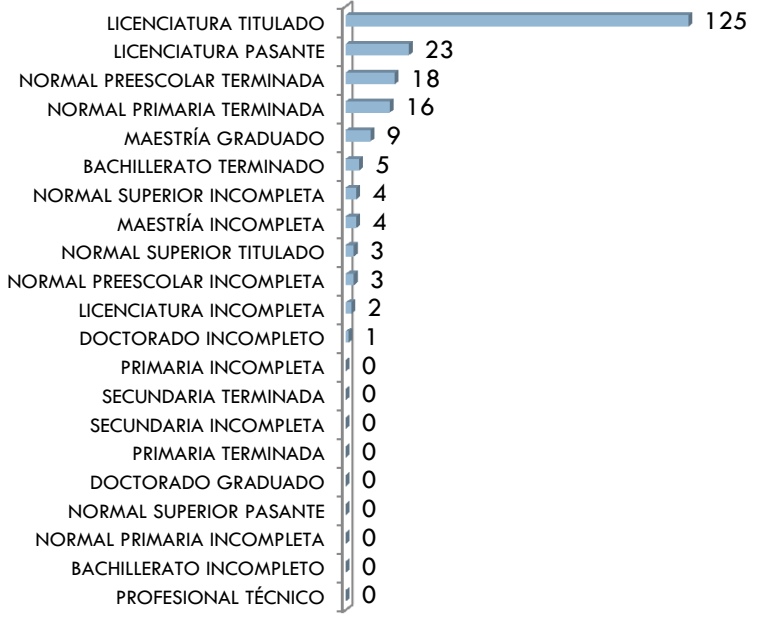
\*información de Estadística 911 reportada a inicio de ciclo 2012-2013

# FORMACIÓN DEL PERSONAL EN ESCUELAS INDIGENAS *INICIO DE CICLO 2012-2013*

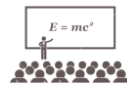
## PERSONAL FRENTE A GRUPO EN PREESCOLAR INDIGENA CAMPECHE




PERSONAL FRENTE A GRUPO: 213



## PERSONAL FRENTE A GRUPO EN PRIMARIA INDIGENA CAMPECHE



PERSONAL FRENTE A GRUPO: 135



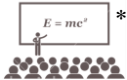
\*información de Estadística 911 reportada a inicio de ciclo 2012-2013  
 \*\*Personal Frente a Grupo incluye: Directivos con Grupo, Docentes y Promotores

\*información de Estadística 911 reportada a inicio de ciclo 2012-2013  
 \*\*Personal Frente a Grupo incluye: Directivos con Grupo, Docentes y Promotores




# FORMACIÓN DEL PERSONAL EN ESCUELAS INDIGENAS *INICIO DE CICLO 2012-2013*

## PERSONAL FRENTE A GRUPO EN PREESCOLAR INDIGENA PORCENTAJE CAMPECHE




\*\*PORCENTAJE PROFESIONALIZACION PERSONAL FRENTE A

GRUPO

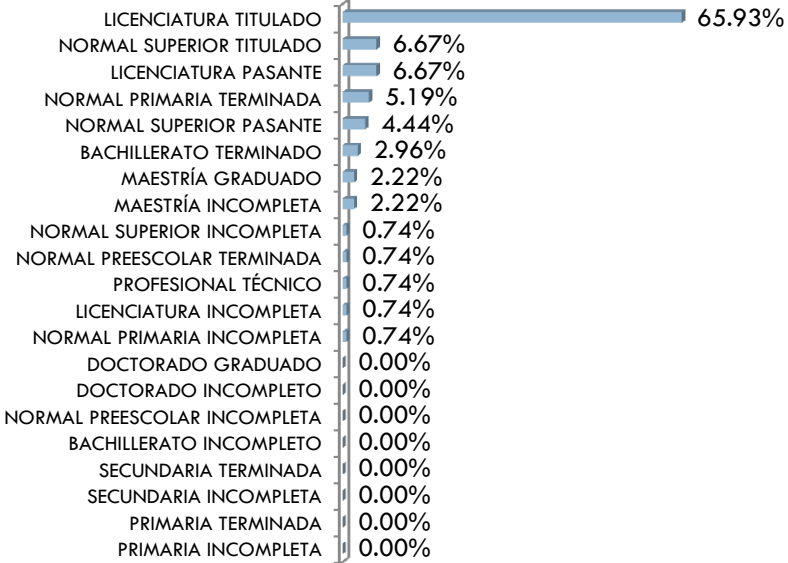


## PERSONAL FRENTE A GRUPO EN PRIMARIA INDIGENA PORCENTAJE CAMPECHE



\*\*PORCENTAJE PROFESIONALIZACION PERSONAL FRENTE A

GRUPO



\*información de Estadística 911 reportada a inicio de ciclo 2012-2013  
 \*\*Personal Frente a Grupo incluye: Directivos con Grupo, Docentes y Promotores

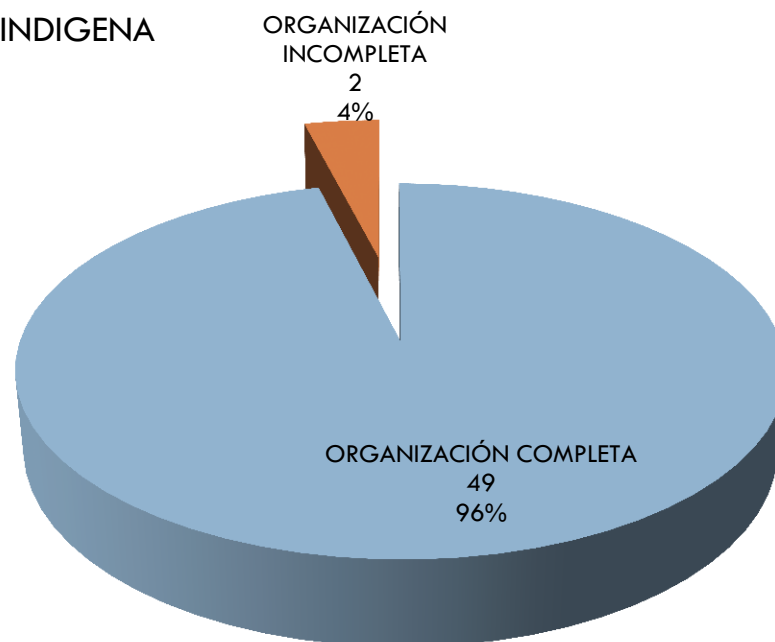
\*información de Estadística 911 reportada a inicio de ciclo 2012-2013  
 \*\*Personal Frente a Grupo incluye: Directivos con Grupo, Docentes y Promotores

# ORGANIZACIÓN CENTROS *INICIO DE CICLO 2012-2013*

114

## PRIMARIA CENTROS CON ORGANIZACIÓN COMPLETA E INCOMPLETA

CAMPECHE PRIMARIA INDIGENA



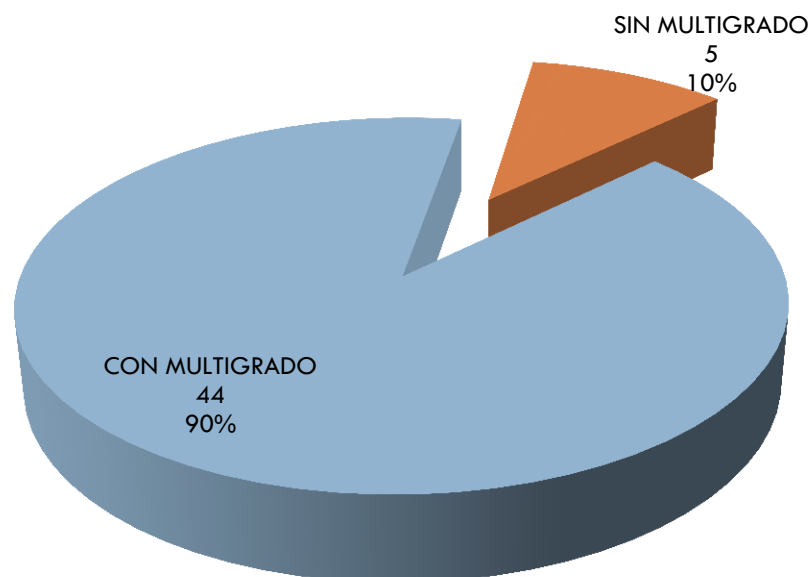
\*información de Estadística 911 reportada a inicio de ciclo 2012-2013

# ORGANIZACIÓN COMPLETA CENTROS *INICIO DE CICLO 2012-2013*

115

## PRIMARIA ORGANIZACIÓN COMPLETA CON Y SIN MULTIGRADO

CAMPECHE PRIMARIAS INDIGENAS ORGANIZACIÓN COMPLETA



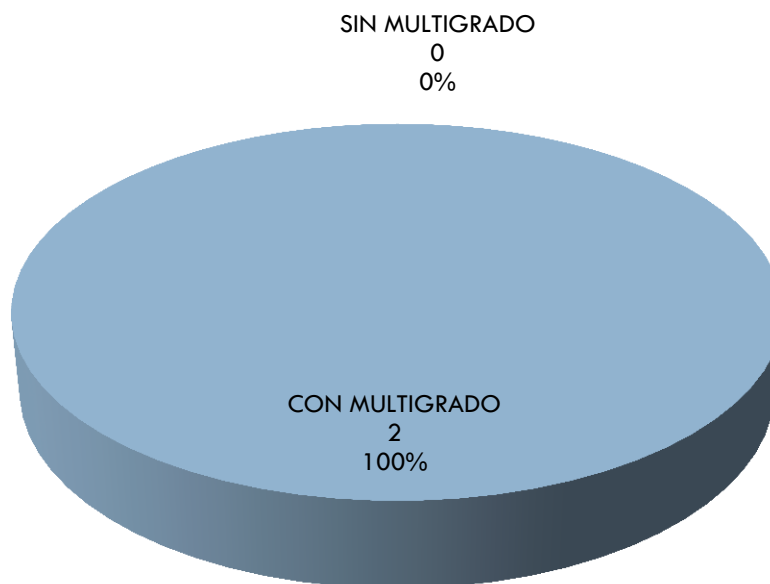
\*información de Estadística 911 reportada a inicio de ciclo 2012-2013

# ORGANIZACIÓN INCOMPLETA *INICIO DE CICLO 2012-2013*

116

## PRIMARIA ORGANIZACIÓN INCOMPLETA CON Y SIN MULTIGRADO

### CAMPECHE PRIMARIA INDIGENA ORGANIZACIÓN INCOMPLETA

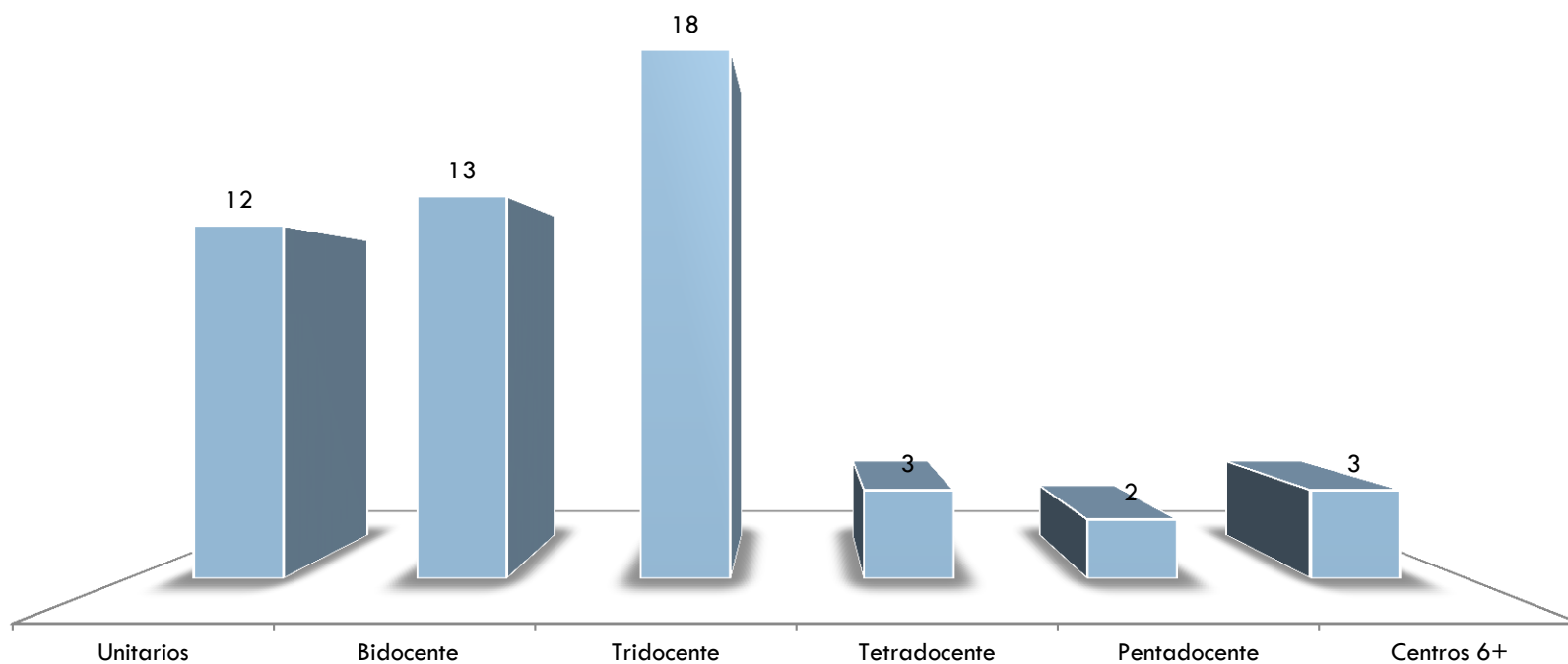


\*información de Estadística 911 reportada a inicio de ciclo 2012-2013

# ORGANIZACIÓN DOCENTE *INICIO DE CICLO 2012-2013*

117

## CAMPECHE CENTROS DE PRIMARIA INDIGENA POR ORGANIZACIÓN DOCENTE



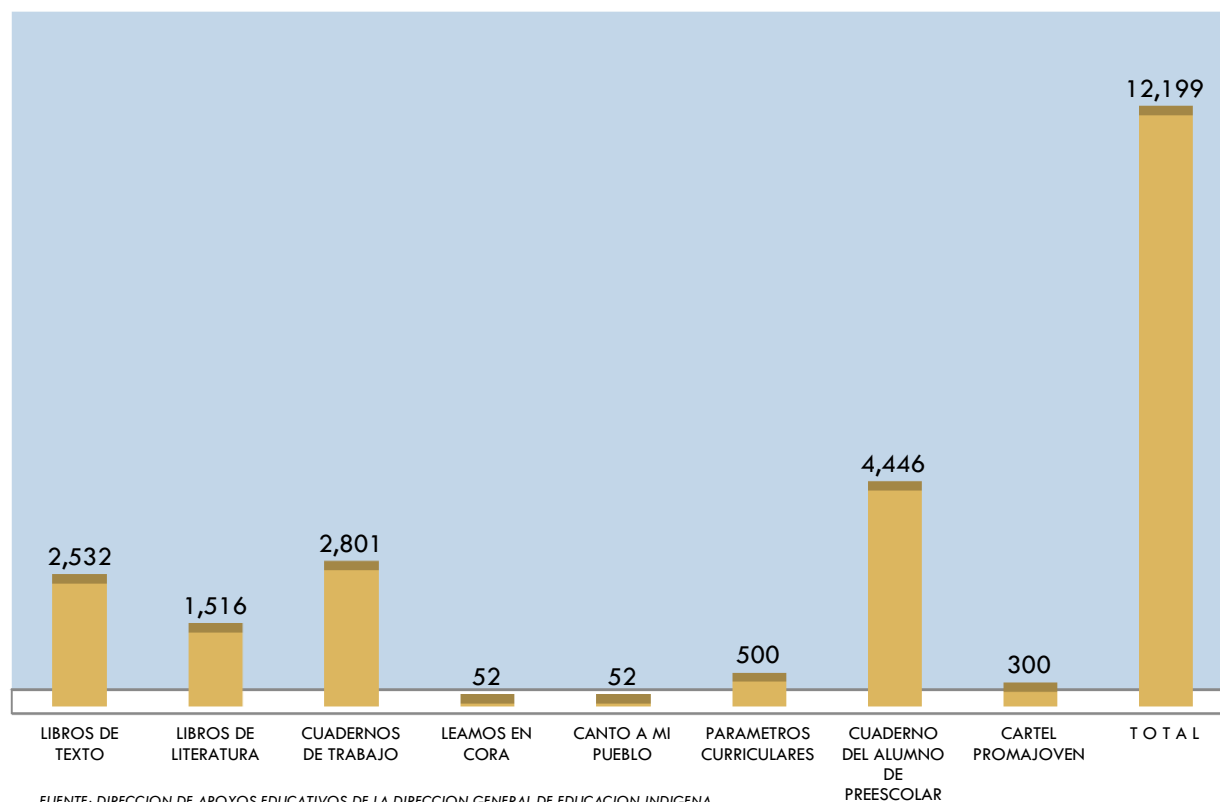
\*información de Estadística 911 reportada a inicio de ciclo 2012-2013

# DISTRIBUCION DE LIBROS 2012-2013

118

CAMPECHE

## CAMPECHE

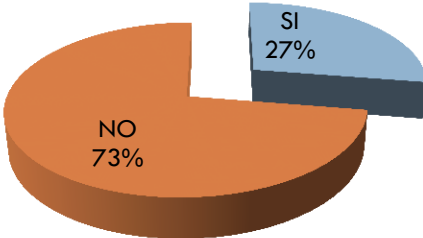


FUENTE: DIRECCION DE APOYOS EDUCATIVOS DE LA DIRECCION GENERAL DE EDUCACION INDIGENA

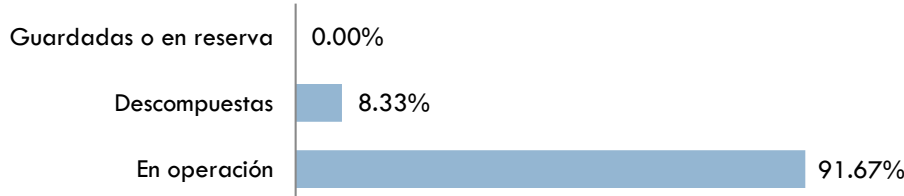
# CENSO DE EQUIPO DE COMPUTO Y RECURSOS AUDIOVISUALES 2011

## EQUIPO DE COMPUTO EN CENTROS DE PREESCOLAR INDIGENA CAMPECHE

CUENTA CON EQUIPO DE COMPUTO

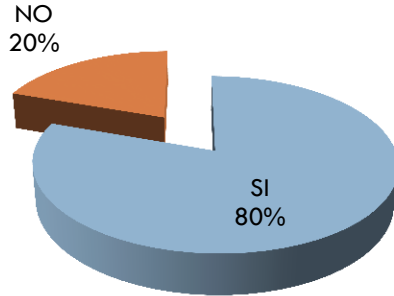


DE LAS COMPUTADORAS EXISTENTES

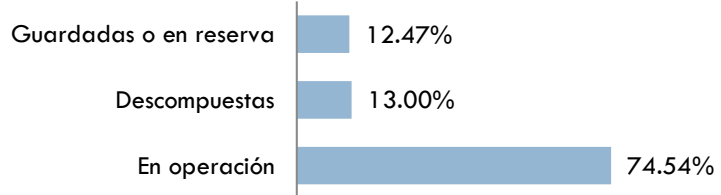


## EQUIPO DE COMPUTO EN CENTROS DE PRIMARIA INDIGENA CAMPECHE

CUENTA CON EQUIPO DE COMPUTO



DE LAS COMPUTADORAS EXISTENTES



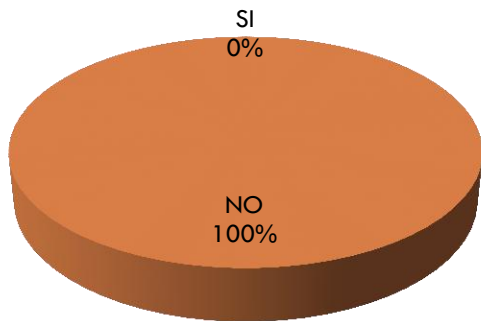
\*información CENSO EQUIPO Y MEDIOS AUDIOVISUALES 2011, proporcionado por UPEPE, SEP

\*información CENSO EQUIPO Y MEDIOS AUDIOVISUALES 2011, proporcionado por UPEPE, SEP

# CENSO DE EQUIPO DE COMPUTO Y RECURSOS AUDIOVISUALES 2011

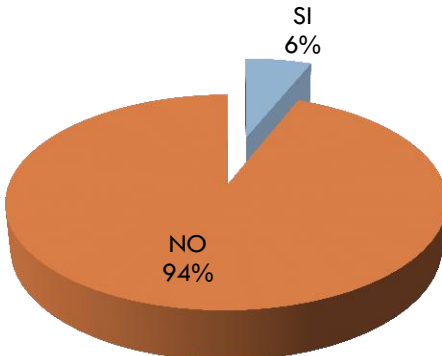
## COMPUTADORAS EN OPERACIÓN EN CENTROS PREESCOLAR INDIGENA CAMPECHE

COMPUTADORAS EN OPERACIÓN CON ACCESO A INTERNET



## COMPUTADORAS EN OPERACIÓN EN CENTROS PRIMARIA INDIGENA CAMPECHE

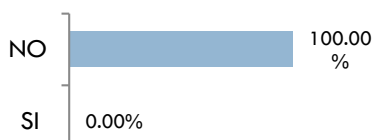
COMPUTADORAS EN OPERACIÓN CON ACCESO A INTERNET



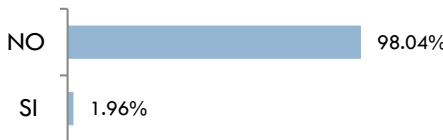
LA ESCUELA CUENTA CON SU PROPIA DIRECCION DE CORREO ELECTRÓNICO




LA ESCUELA CUENTA CON PAGINA WEB



LA ESCUELA CUENTA CON SU PROPIA DIRECCION DE CORREO ELECTRÓNICO



LA ESCUELA CUENTA CON PAGINA WEB



\*información CENSO EQUIPO Y MEDIOS AUDIOVISUALES 2011, proporcionado por UPEPE, SEP

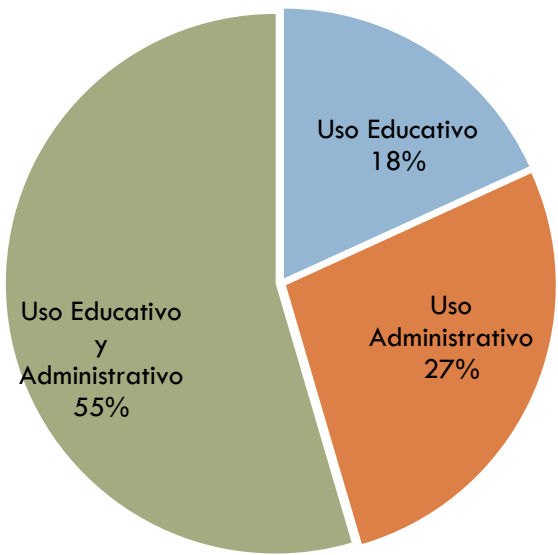
\*información CENSO EQUIPO Y MEDIOS AUDIOVISUALES 2011, proporcionado por UPEPE, SEP



# CENSO DE EQUIPO DE COMPUTO Y RECURSOS AUDIOVISUALES 2011

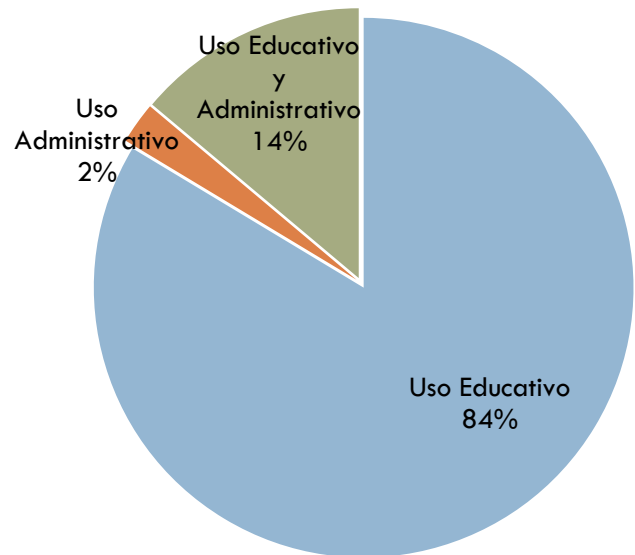
## USO DE COMPUTADORAS EN OPERACIÓN EN CENTROS PREESCOLAR INDIGENA CAMPECHE

TIPO DE USO



## USO DE COMPUTADORAS EN OPERACIÓN EN CENTROS PRIMARIA INDIGENA CAMPECHE

TIPO DE USO



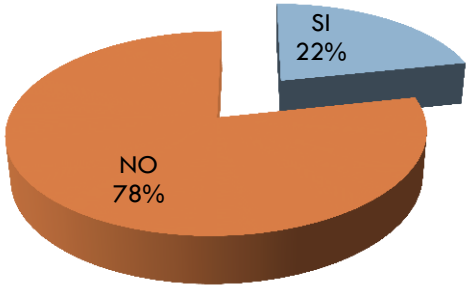
\*información CENSO EQUIPO Y MEDIOS AUDIOVISUALES 2011, proporcionado por UPEPE, SEP

\*información CENSO EQUIPO Y MEDIOS AUDIOVISUALES 2011, proporcionado por UPEPE, SEP

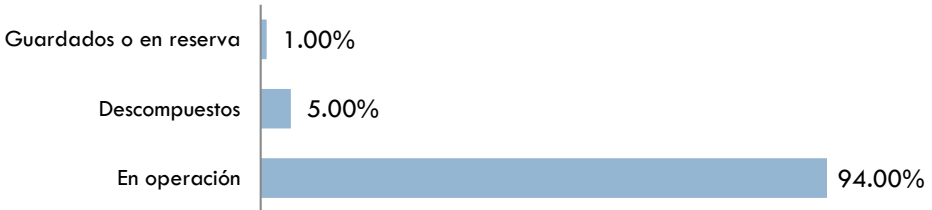
# CENSO DE EQUIPO DE COMPUTO Y RECURSOS AUDIOVISUALES 2011

## RECURSOS AUDIOVISUALES EN CENTROS PREESCOLAR INDIGENA CAMPECHE

CUENTA CON RECURSOS AUDIOVISUALES

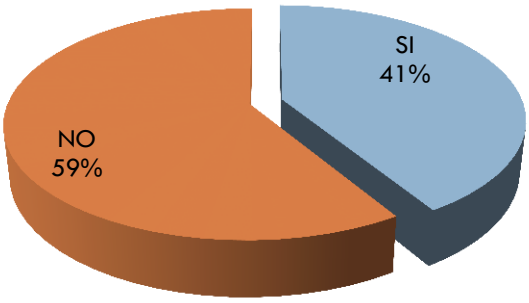


DE LOS RECURSOS AUDIOVISUALES

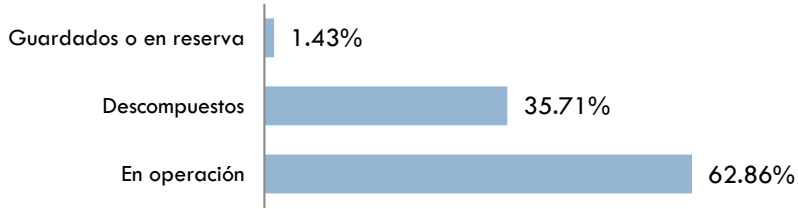


## RECURSOS AUDIOVISUALES EN CENTROS PRIMARIA INDIGENA CAMPECHE

CUENTA CON RECURSOS AUDIOVISUALES



DE LOS RECURSOS AUDIOVISUALES



\*información CENSO EQUIPO Y MEDIOS AUDIOVISUALES 2011, proporcionado por UPEPE, SEP

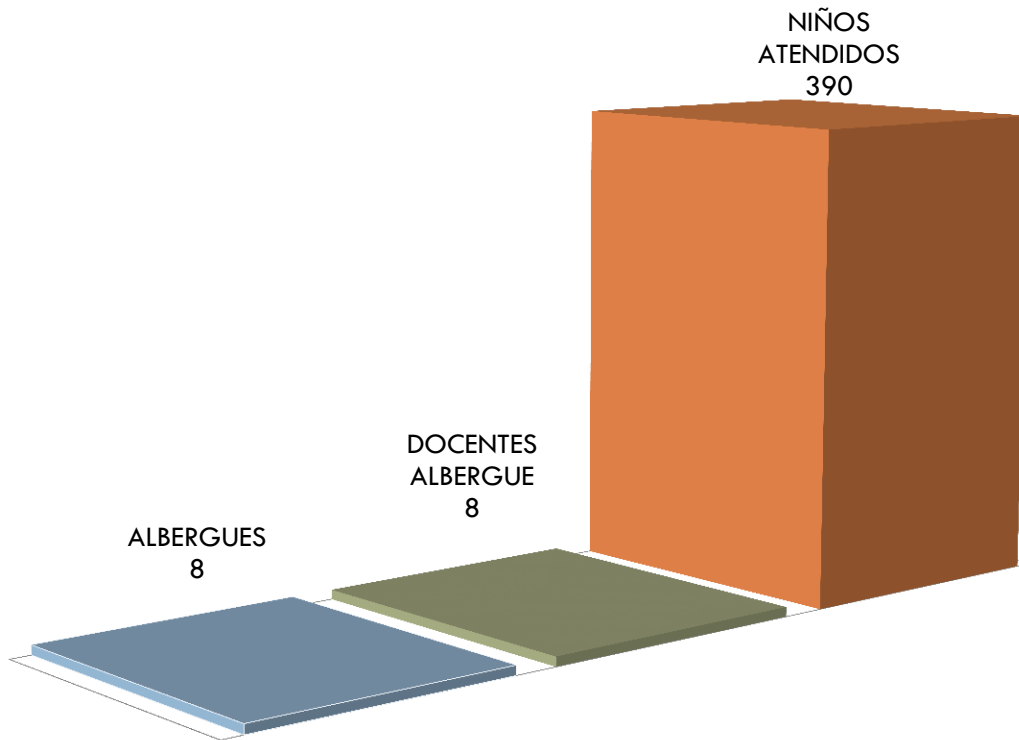
\*información CENSO EQUIPO Y MEDIOS AUDIOVISUALES 2011, proporcionado por UPEPE, SEP

# Albergues y CIS

123

## ALBERGUES INDIGENAS CAMPECHE

■ ALBERGUES ■ DOCENTES ALBERGUE ■ NIÑOS ATENDIDOS



SIN  
CENTROS  
DE  
INTEGRACION  
SOCIAL  
(CIS)

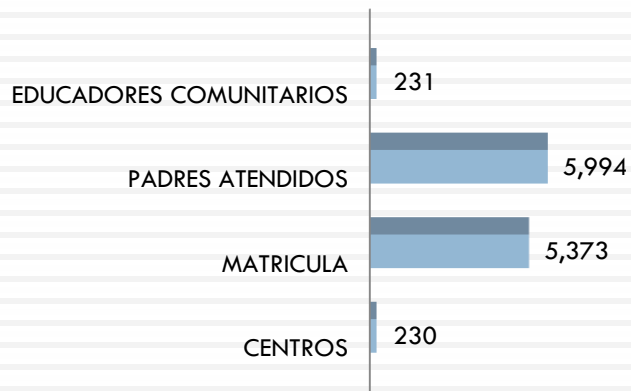
# ESTADÍSTICA POR ENTIDAD FEDERATIVA *FIN DE CICLO 2012-2013*

# CHIAPAS

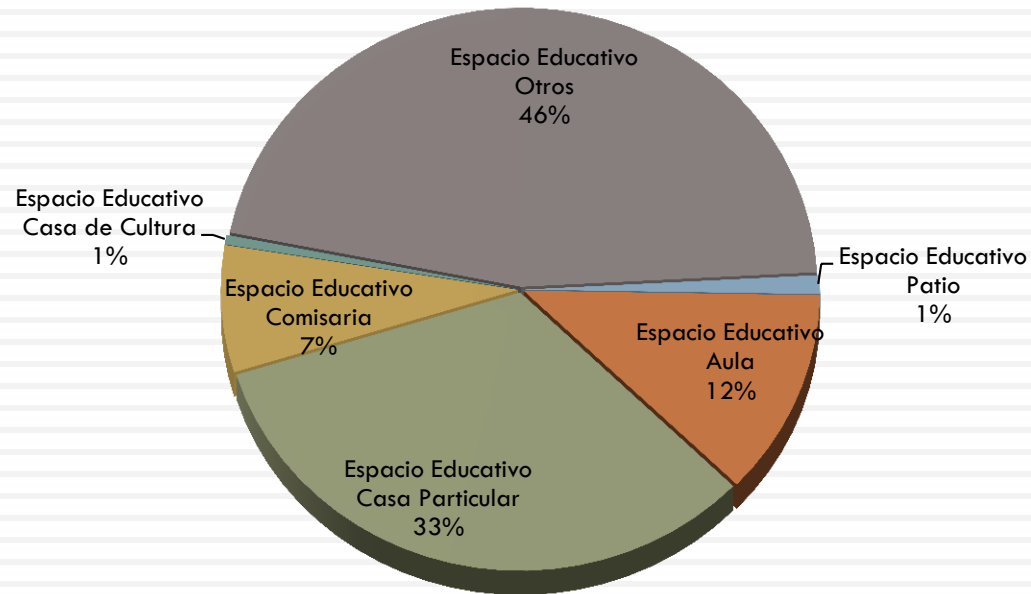


# EDUCACION INICIAL INDIGENA

EDUCACION INICIAL



ESPACIOS EDUCATIVOS

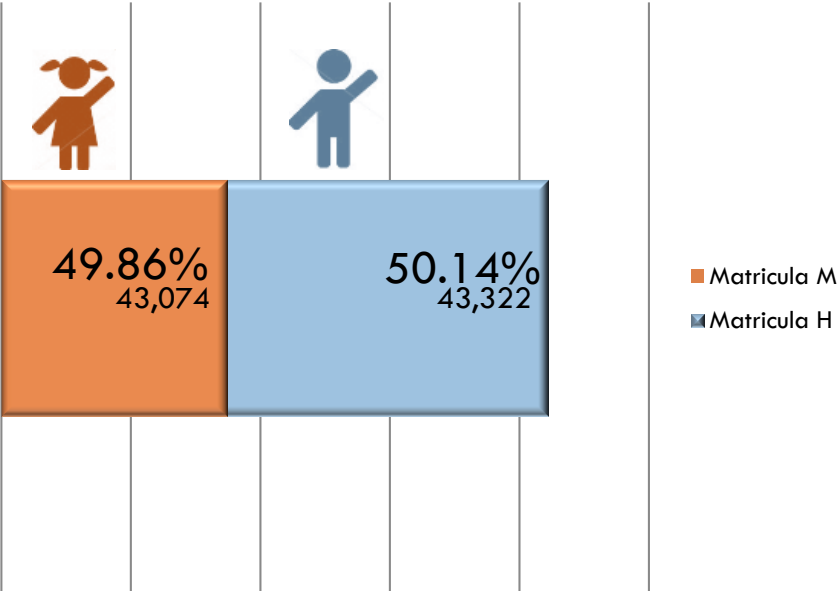


\*información de Estadística 911 reportada a inicio de ciclo 2012-2013 catalogada como No Escolarizada Indígena. UPEPE, SEP

# ESTADÍSTICA POR ENTIDAD FEDERATIVA *FIN DE CICLO 2012-2013*

## PRESCOLAR INDÍGENA CHIAPAS

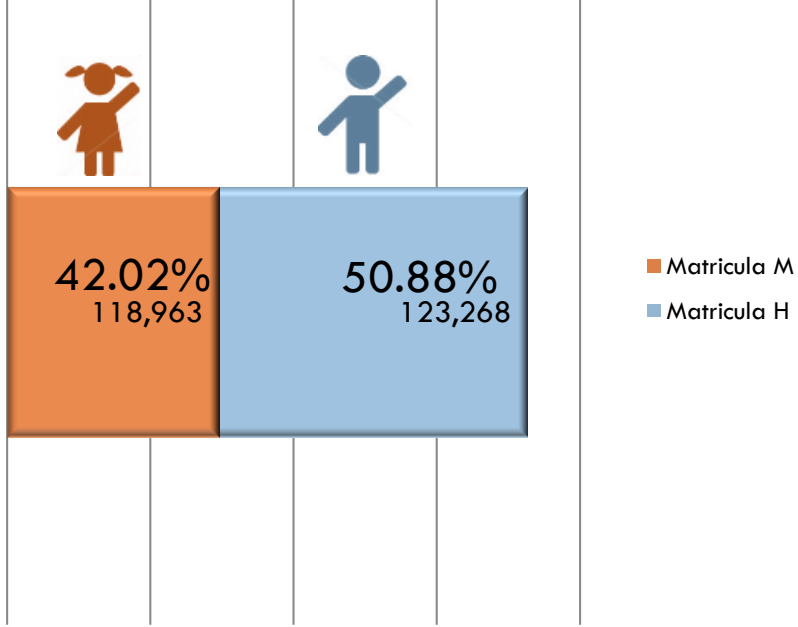
□ CENTROS: 1,996      □ MATRICULA: 86,396



\*información de Estadística 911 reportada a cierre de ciclo 2012-2013

## PRIMARIA INDÍGENA CHIAPAS

□ CENTROS: 2,831      □ MATRICULA: 242,231



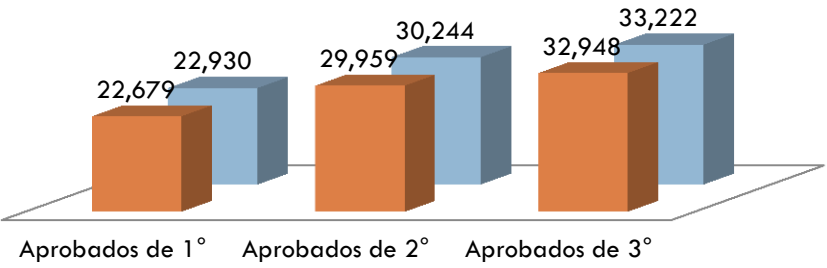
\*información de Estadística 911 reportada a cierre de ciclo 2012-2013

# ESTADÍSTICA POR ENTIDAD FEDERATIVA *FIN DE CICLO 2012-2013*

## PRESCOLAR INDÍGENA CHIAPAS

MATRICULA VS APROBADOS

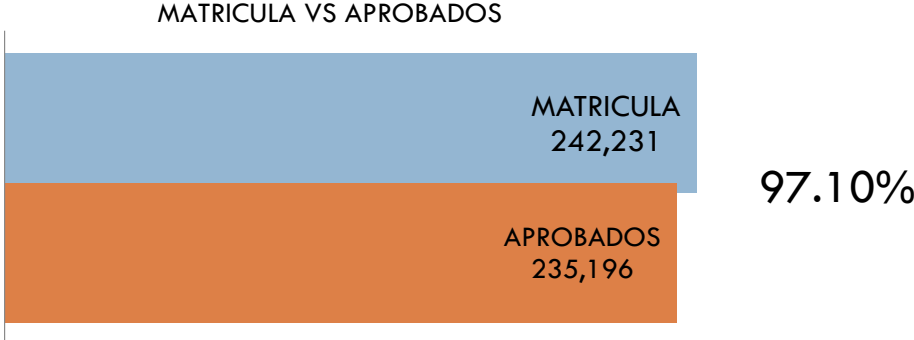
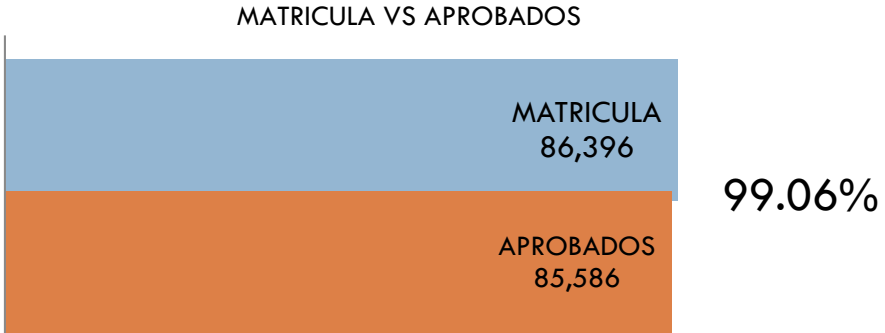
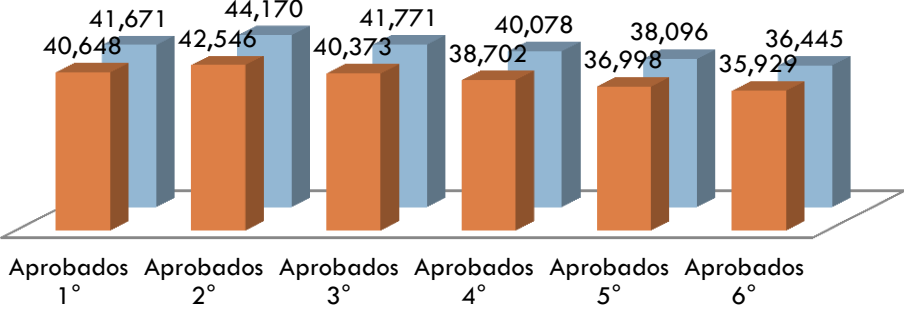
■ APROBADOS ■ MATRICULA



## PRIMARIA INDÍGENA CHIAPAS

MATRICULA VS APROBADOS

■ APROBADOS ■ MATRICULA

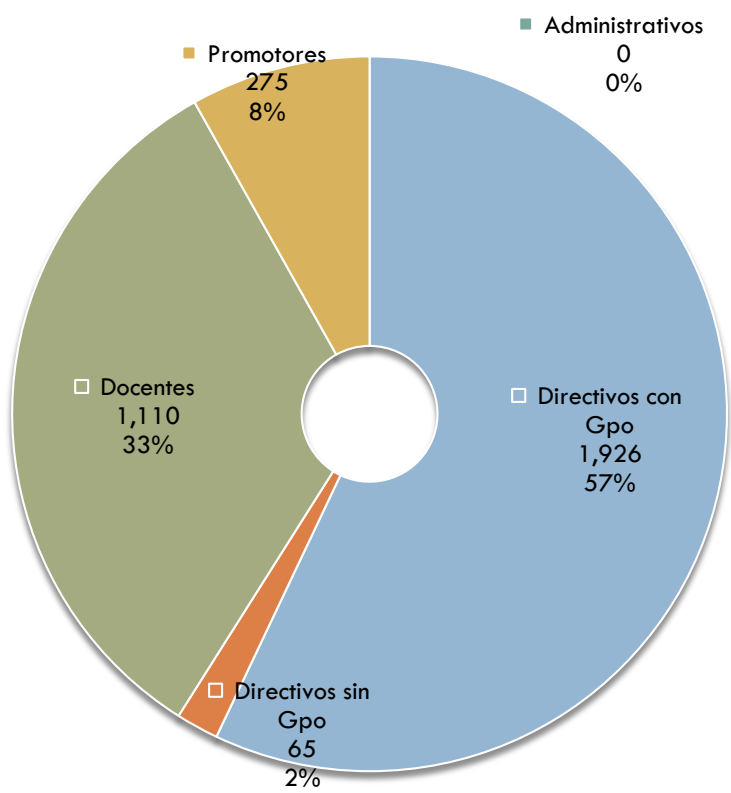


\*información de Estadística 911 reportada a cierre de ciclo 2012-2013

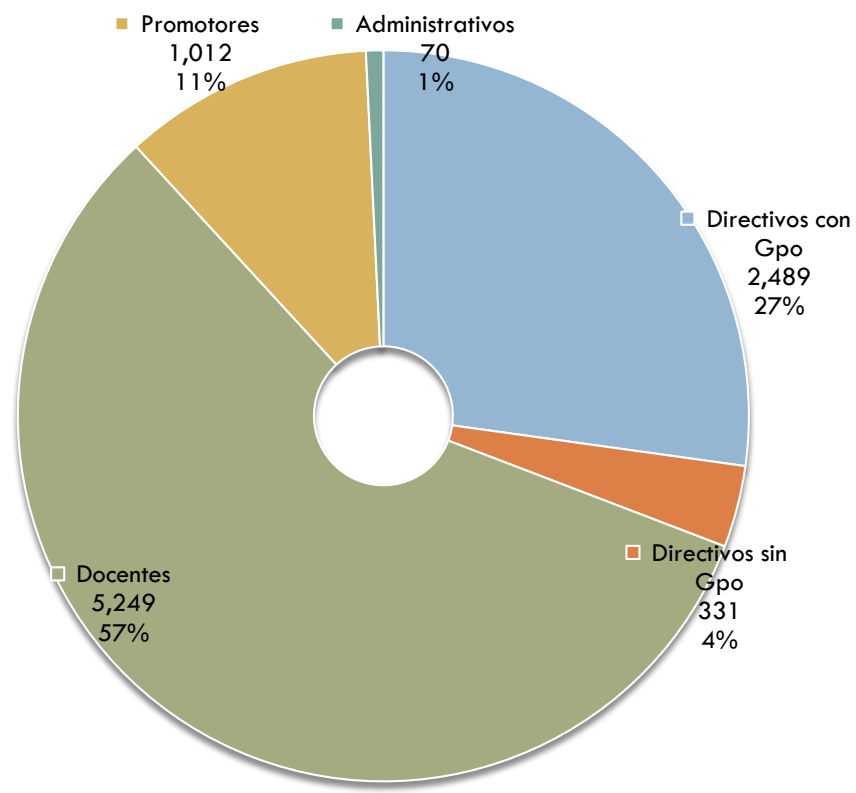
\*información de Estadística 911 reportada a cierre de ciclo 2012-2013

# ESTADÍSTICA POR ENTIDAD FEDERATIVA *FIN DE CICLO 2012-2013*

## PERSONAL EN CENTROS PREESCOLAR INDÍGENA CHIAPAS



## PERSONAL EN CENTROS PRIMARIA INDÍGENA CHIAPAS



\*información de Estadística 911 reportada a cierre de ciclo 2012-2013

\*información de Estadística 911 reportada a cierre de ciclo 2012-2013

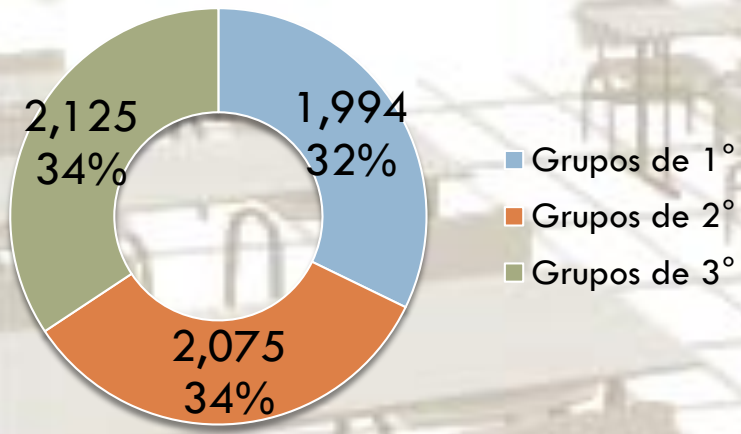


# ESTADÍSTICA POR ENTIDAD FEDERATIVA *FIN DE CICLO 2012-2013*

## PREESCOLAR INDÍGENA CHIAPAS

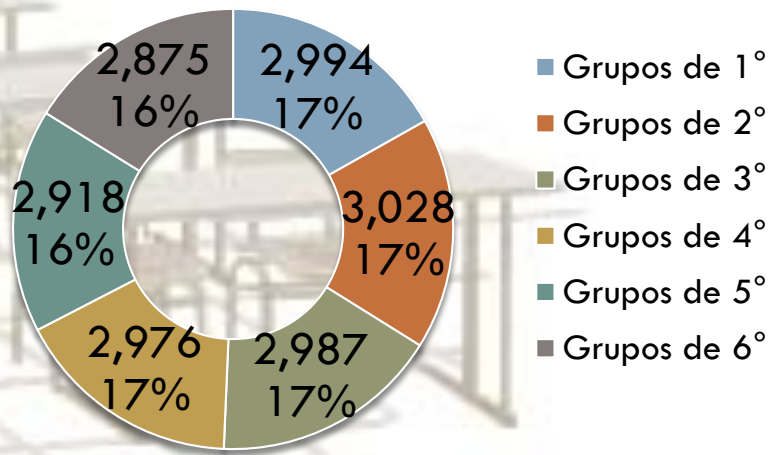
## PRIMARIA INDÍGENA CHIAPAS

GRUPOS POR GRADO



\*información de Estadística 911 reportada a cierre de ciclo 2012-2013

GRUPOS POR GRADO



\*información de Estadística 911 reportada a cierre de ciclo 2012-2013

# LENGUAS INDIGENAS CHIAPAS *FIN DE CICLO 2012-2013*

130

## □ % DE LENGUAS INDIGENAS MÁS FRECUENTES EN CHIAPAS PREESCOLAR INDIGENA

Entidad	Lengua	Centros	Matrícula	Porcentaje en Centros	Porcentaje en Matrícula del Total Estatal
CHIAPAS	64 TSELTAL VI FAMILIA MAYA	646	30,556	32.36%	35.37%
CHIAPAS	65 TSOTSIL VI FAMILIA MAYA	526	25,890	26.35%	29.97%
CHIAPAS	15 CHOL VI FAMILIA MAYA	323	13,584	16.18%	15.72%
CHIAPAS	68 ZOQUE IX FAMILIA MIXE-ZOQUE	177	5,511	8.87%	6.38%
CHIAPAS	59 TOJOLABAL VI FAMILIA MAYA	130	5,310	6.51%	6.15%
CHIAPAS	30 MAM VI FAMILIA MAYA	164	4,420	8.22%	5.12%
CHIAPAS	32 MAYA VI FAMILIA MAYA	5	276	0.25%	0.32%
CHIAPAS	47 QATOK VI FAMILIA MAYA	5	191	0.25%	0.22%
CHIAPAS	14 CHUJ VI FAMILIA MAYA	8	160	0.40%	0.19%
CHIAPAS	48 QANJOBAL VI FAMILIA MAYA	5	142	0.25%	0.16%
CHIAPAS	1 AKATEKO VI FAMILIA MAYA	1	130	0.05%	0.15%
CHIAPAS	66 YAQUI II FAMILIA YUTO-NAHUA	1	59	0.05%	0.07%
CHIAPAS	ZOQUE	2	59	0.10%	0.07%
CHIAPAS	23 KAQCHIKEL VI FAMILIA MAYA	2	58	0.10%	0.07%
CHIAPAS	36 MIXE IX FAMILIA MIXE-ZOQUE	1	50	0.05%	0.06%

\*información de Estadística 911 reportada a cierre de ciclo 2012-2013

# LENGUAS INDIGENAS CHIAPAS *FIN DE CICLO 2012-2013*

131

## □ % DE LENGUAS INDIGENAS MÁS FRECUENTES EN CHIAPAS PRIMARIA INDIGENA


Entidad	Lengua	Centros	Matricula	Porcentaje en Centros	Porcentaje en Matricula del Total Estatal
CHIAPAS	64 TSELTAL VI FAMILIA MAYA	1,013	93,239	35.78%	38.49%
CHIAPAS	65 TSOTSIL VI FAMILIAMAYA	725	73,983	25.61%	30.54%
CHIAPAS	15 CHOL VI FAMILIA MAYA	388	30,776	13.71%	12.71%
CHIAPAS	59 TOJOLABAL VI FAMILIA MAYA	160	14,333	5.65%	5.92%
CHIAPAS	30 MAM VI FAMILIA MAYA	266	13,052	9.40%	5.39%
CHIAPAS	68 ZOQUE IX FAMILIA OTO-MANGUE	229	12,918	8.09%	5.33%
CHIAPAS	47 QATOK VI FAMILIA MAYA	3	566	0.11%	0.23%
CHIAPAS	48 QANJOBAL VI FAMILIA MAYA	9	525	0.32%	0.22%
CHIAPAS	36 MIXE IX FAMILIA MIXE-ZOQUE	5	461	0.18%	0.19%
CHIAPAS	14 CHUJ VI FAMILIA MAYA	8	414	0.28%	0.17%
CHIAPAS	1 AKATEKO VI FAMILIA MAYA	2	345	0.07%	0.14%
CHIAPAS	32 MAYA VI FAMILIA MAYA	6	321	0.21%	0.13%
CHIAPAS	MAME	1	269	0.04%	0.11%
CHIAPAS	50 SAYULTECO IX FAM MIXE-ZOQUE	1	256	0.04%	0.11%
CHIAPAS	23 KAQCHIKEL VI FAMILIA MAYA	6	224	0.21%	0.09%
CHIAPAS	ZOQUE	1	159	0.04%	0.07%
CHIAPAS	TSELATL MAYA	1	132	0.04%	0.05%
CHIAPAS	4 AYAPANECO IX FAM. MIXE-ZOQUE	2	124	0.07%	0.05%
CHIAPAS	TSELTAL	2	49	0.07%	0.02%
CHIAPAS	60 TONONACO VII FAM TONONACO-T	1	41	0.04%	0.02%
CHIAPAS	TZELTAL VI FAMILIA MAYA	1	36	0.04%	0.01%
CHIAPAS	CHOL	1	8	0.04%	0.00%

# INDICADORES CHIAPAS PRIMARIA INDIGENA VS NACIONAL:

132

## □ *FIN DE CICLO 2012-2013*


Deserción 2012-2013



Deserción Nacional

CHIAPAS

Reprobación 2012



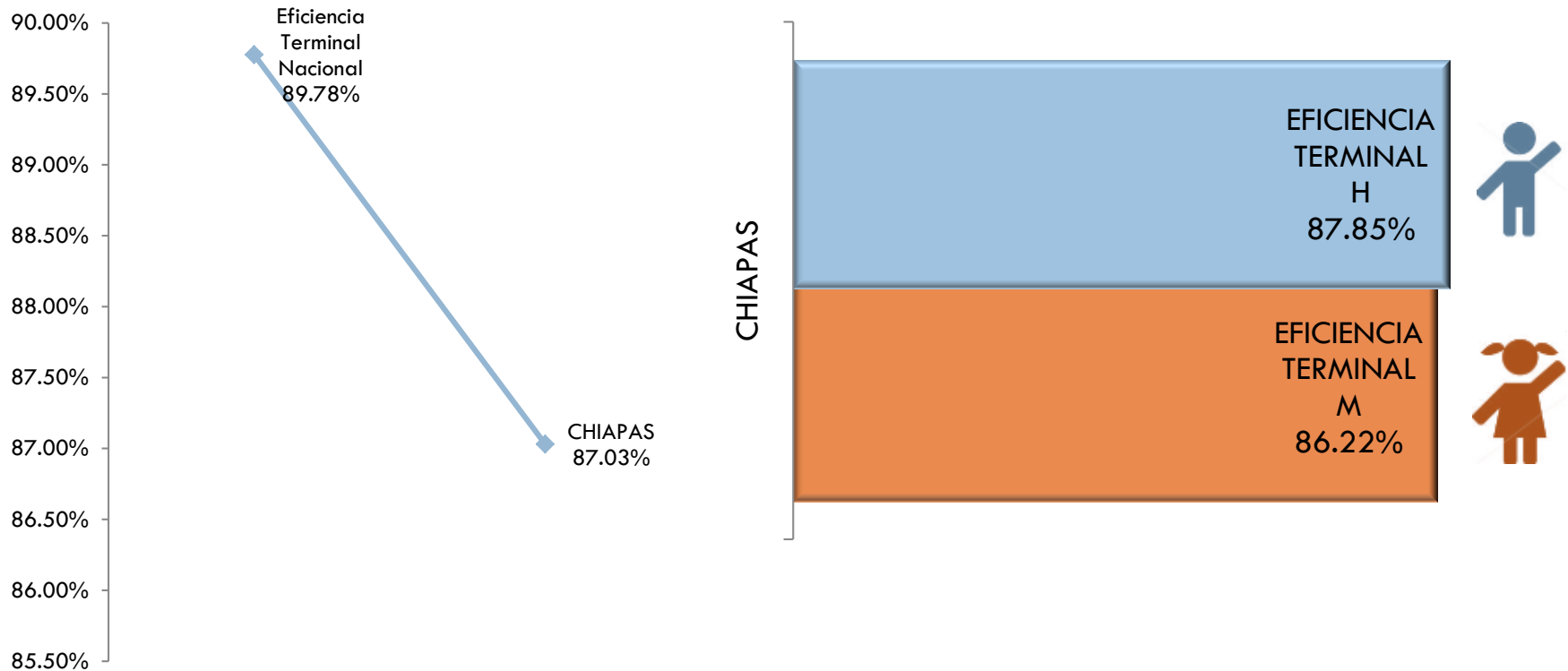
Reprobación Nacional

CHIAPAS

# INDICADORES CHIAPAS PRIMARIA INDIGENA VS NACIONAL:

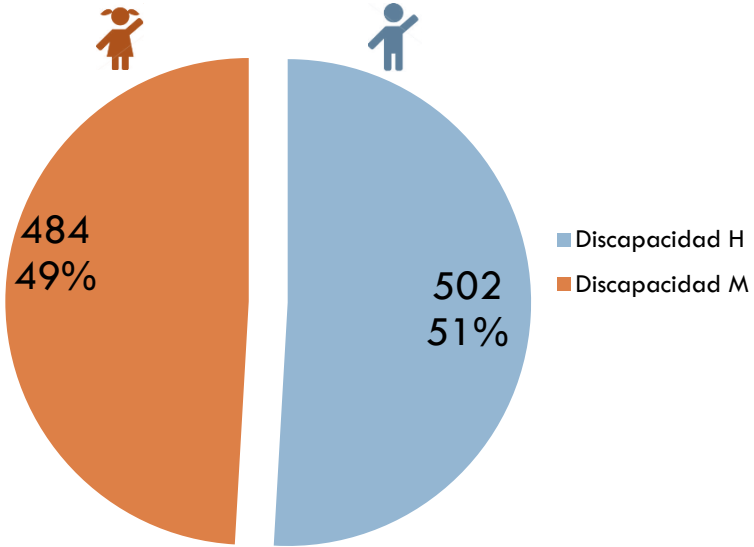
133

□ *FIN DE CICLO 2012-2013*

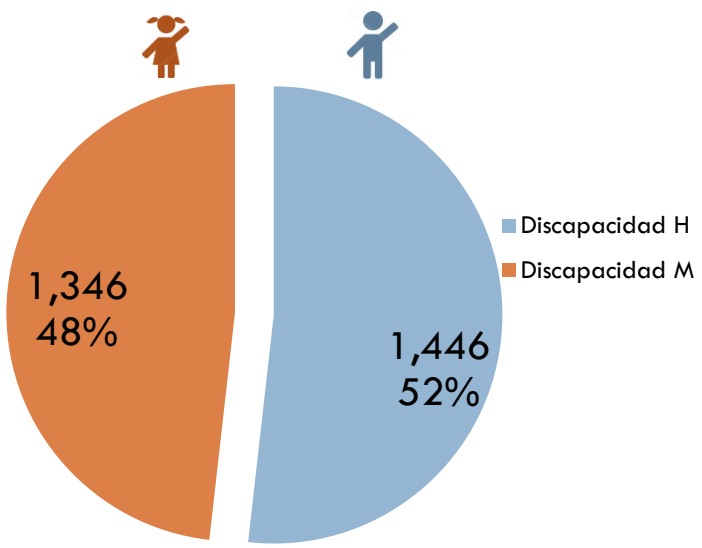


# ESTADÍSTICA POR ENTIDAD FEDERATIVA *FIN DE CICLO 2012-2013*

**MATRICULA POR GENERO CON DISCAPACIDAD EN PREESCOLAR INDÍGENA CHIAPAS**



**MATRICULA POR GENERO CON DISCAPACIDAD EN PRIMARIA INDÍGENA CHIAPAS**



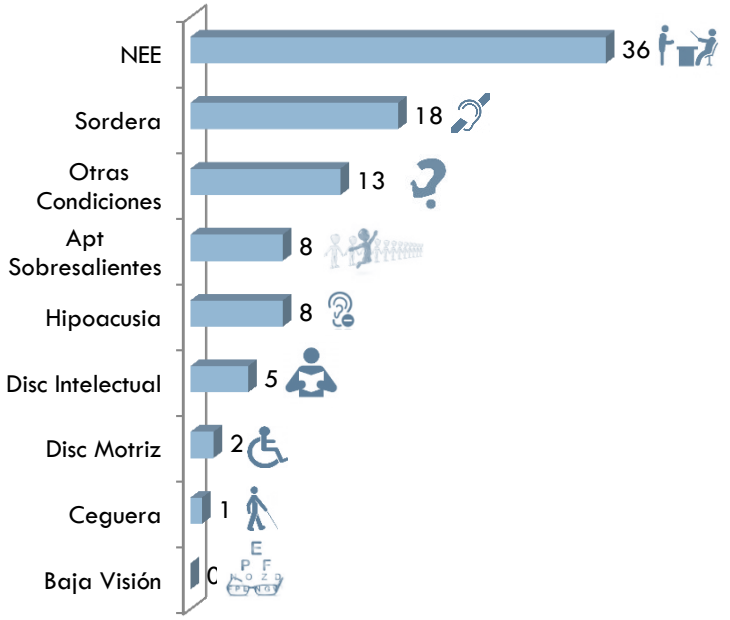
\*información de Estadística 911 reportada a cierre de ciclo 2012-2013

\*información de Estadística 911 reportada a cierre de ciclo 2012-2013

# DISCAPACIDAD POR ENTIDAD FEDERATIVA *INICIO DE CICLO 2012-2013*

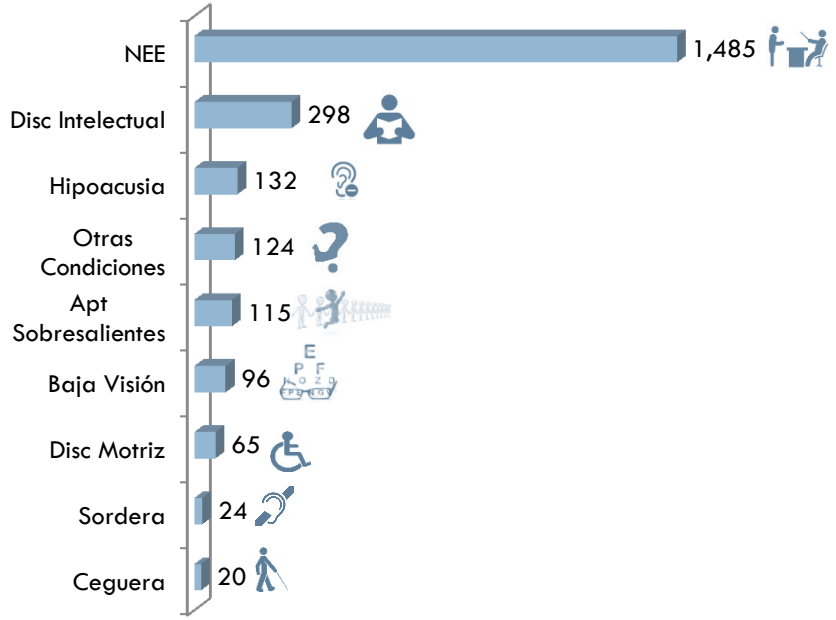
## MATRICULA POR DISCAPACIDAD EN PREESCOLAR INDÍGENA CHIAPAS

MATRICULA POR CONDICION



## MATRICULA POR DISCAPACIDAD EN PRIMARIA INDÍGENA CHIAPAS

MATRICULA POR CONDICION



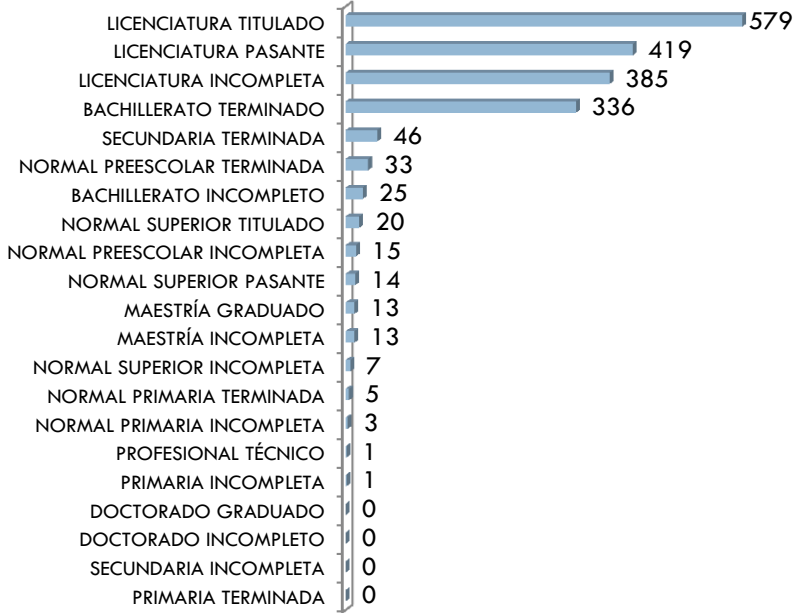
\*información de Estadística 911 reportada a inicio de ciclo 2012-2013

\*información de Estadística 911 reportada a inicio de ciclo 2012-2013

# FORMACIÓN DEL PERSONAL EN ESCUELAS INDIGENAS *INICIO DE CICLO 2012-2013*

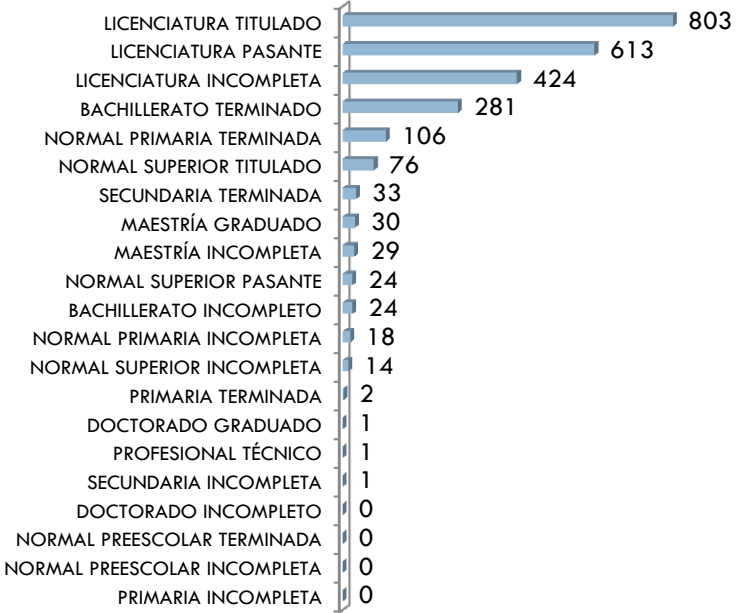
## PERSONAL EN PREESCOLAR INDIGENA CHIAPAS

 DIRECTIVO CON GPO: 1915



## PERSONAL EN PRIMARIA INDIGENA CHIAPAS

 DIRECTIVO CON GPO: 2,480



\*información de Estadística 911 reportada a inicio de ciclo 2012-2013

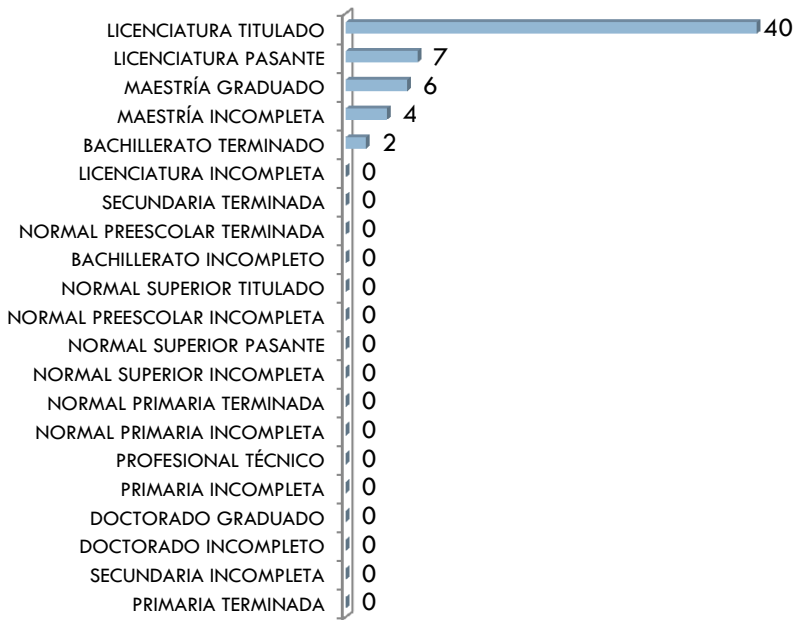
\*información de Estadística 911 reportada a inicio de ciclo 2012-2013



# FORMACIÓN DEL PERSONAL EN ESCUELAS INDIGENAS *INICIO DE CICLO 2012-2013*


## PERSONAL EN PREESCOLAR INDIGENA CHIAPAS

 DIRECTIVO SIN GPO: 59



## PERSONAL EN PRIMARIA INDIGENA CHIAPAS

 DIRECTIVO SIN GPO: 336



\*información de Estadística 911 reportada a inicio de ciclo 2012-2013

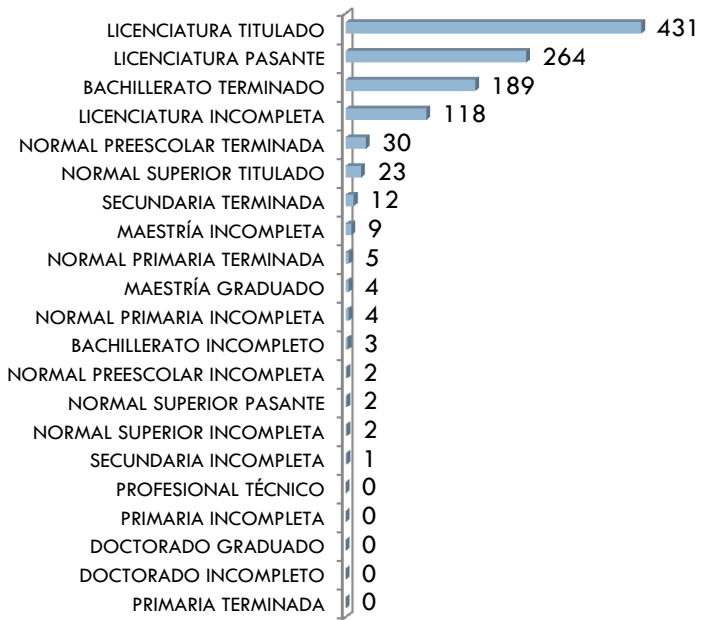
\*información de Estadística 911 reportada a inicio de ciclo 2012-2013

# FORMACIÓN DEL PERSONAL EN ESCUELAS INDIGENAS *INICIO DE CICLO 2012-2013*

## PERSONAL EN PREESCOLAR INDIGENA CHIAPAS



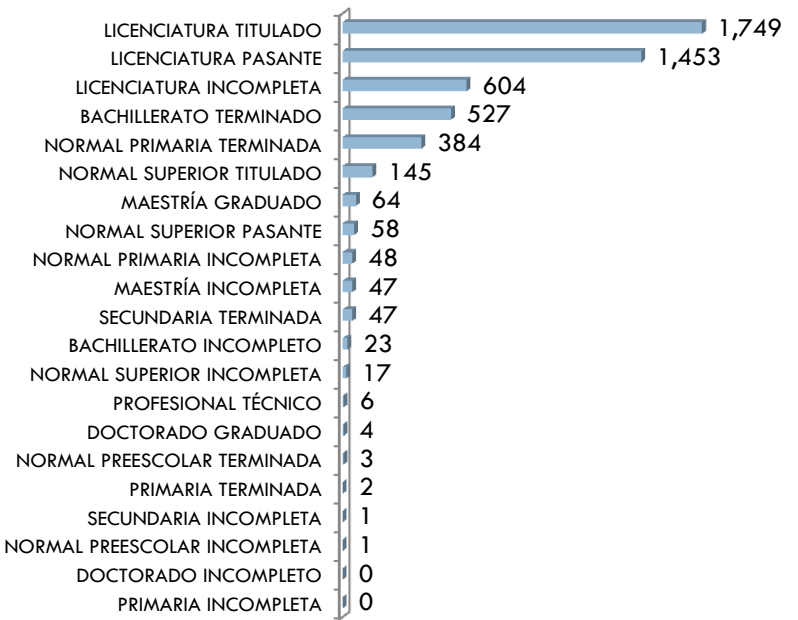
DOCENTE: 1,099



## PERSONAL EN PRIMARIA INDIGENA CHIAPAS



DOCENTE: 5,183



\*información de Estadística 911 reportada a inicio de ciclo 2012-2013

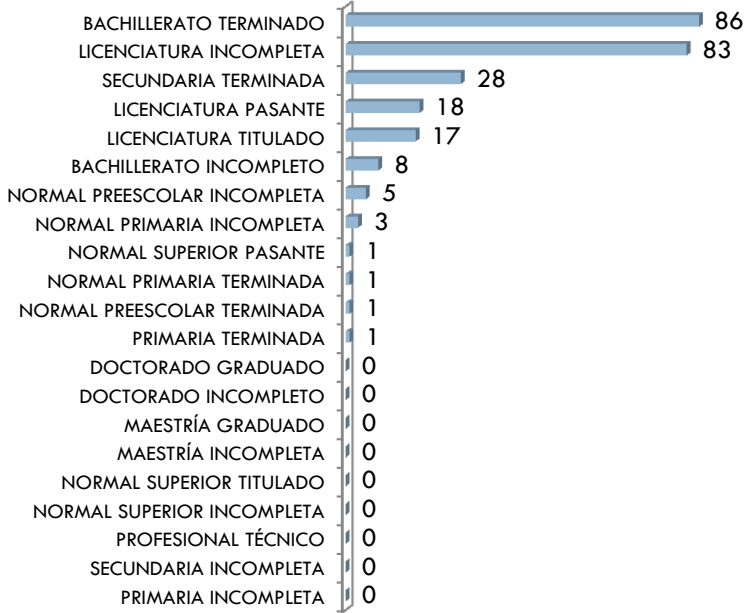
\*información de Estadística 911 reportada a inicio de ciclo 2012-2013

# FORMACIÓN DEL PERSONAL EN ESCUELAS INDIGENAS *INICIO DE CICLO 2012-2013*

## PERSONAL EN PREESCOLAR INDIGENA CHIAPAS



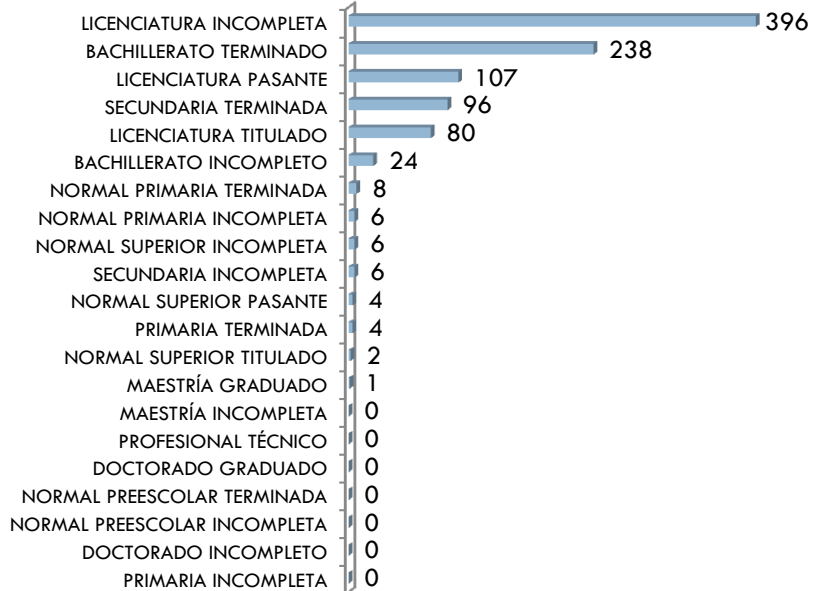
PROMOTOR: 252



## PERSONAL EN PRIMARIA INDIGENA CHIAPAS



PROMOTOR: 978



\*información de Estadística 911 reportada a inicio de ciclo 2012-2013

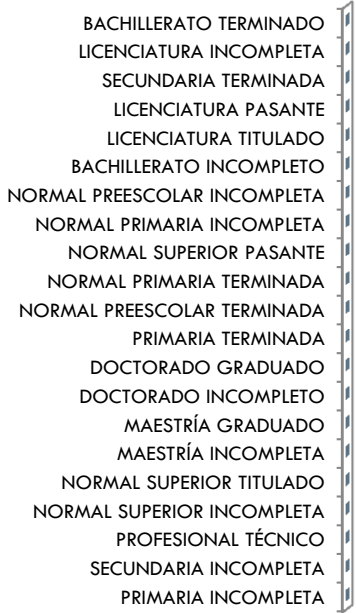
\*información de Estadística 911 reportada a inicio de ciclo 2012-2013

# FORMACIÓN DEL PERSONAL EN ESCUELAS INDIGENAS *INICIO DE CICLO 2012-2013*

## PERSONAL EN PREESCOLAR INDIGENA CHIAPAS



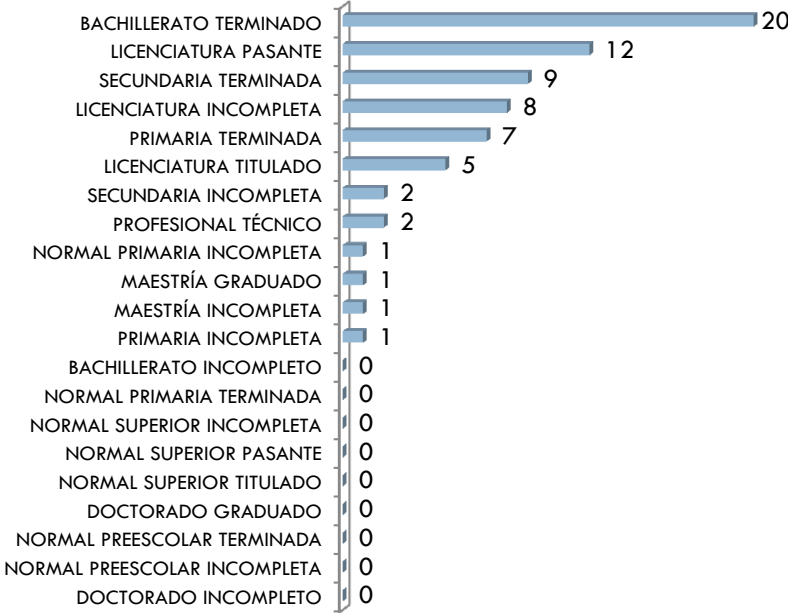
ADMINISTRATIVO: 0



## PERSONAL EN PRIMARIA INDIGENA CHIAPAS



ADMINISTRATIVO: 69

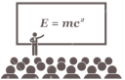


\*información de Estadística 911 reportada a inicio de ciclo 2012-2013

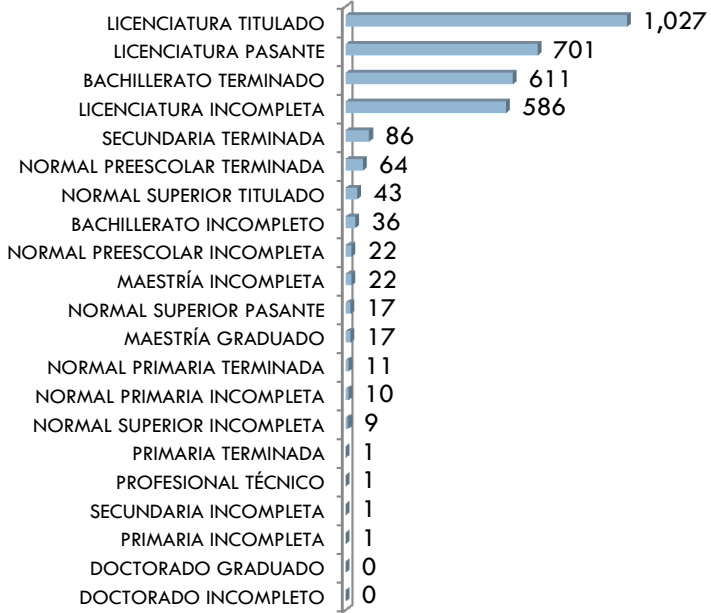
\*información de Estadística 911 reportada a inicio de ciclo 2012-2013

# FORMACIÓN DEL PERSONAL EN ESCUELAS INDIGENAS *INICIO DE CICLO 2012-2013*


## PERSONAL FRENTE A GRUPO EN PREESCOLAR INDIGENA CHIAPAS



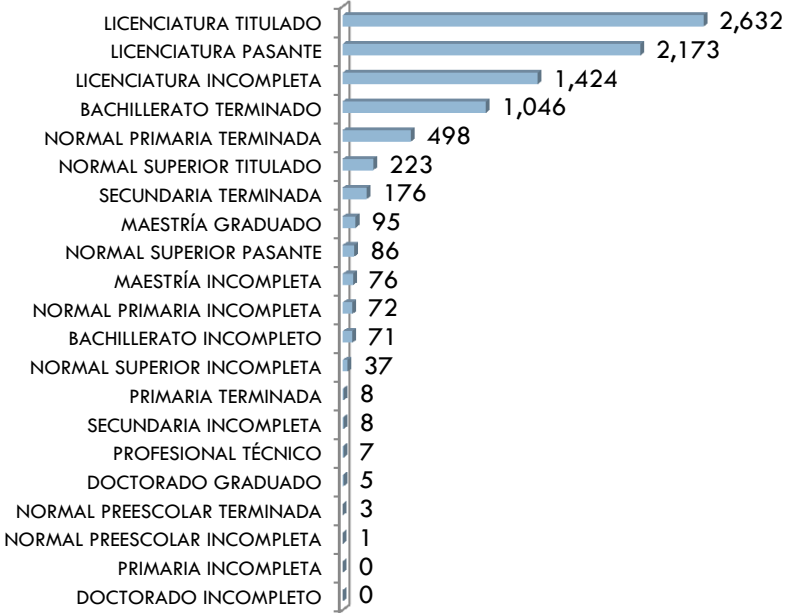
PERSONAL FRENTE A GRUPO: 3,266



## PERSONAL FRENTE A GRUPO EN PRIMARIA INDIGENA CHIAPAS



PERSONAL FRENTE A GRUPO: 8,641

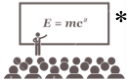


\*información de Estadística 911 reportada a inicio de ciclo 2012-2013  
 \*\*Personal Frente a Grupo incluye: Directivos con Grupo, Docentes y Promotores

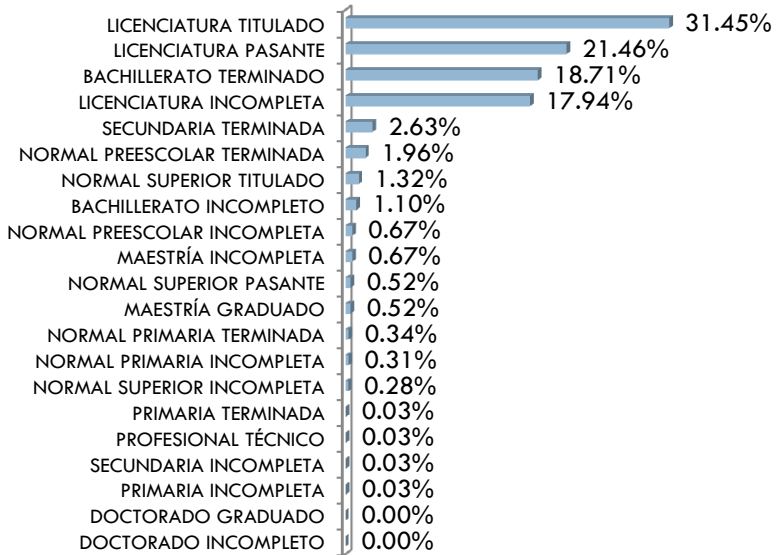
\*información de Estadística 911 reportada a inicio de ciclo 2012-2013  
 \*\*Personal Frente a Grupo incluye: Directivos con Grupo, Docentes y Promotores

# FORMACIÓN DEL PERSONAL EN ESCUELAS INDIGENAS *INICIO DE CICLO 2012-2013*


## PERSONAL FRENTE A GRUPO EN PREESCOLAR INDIGENA PORCENTAJE CHIAPAS



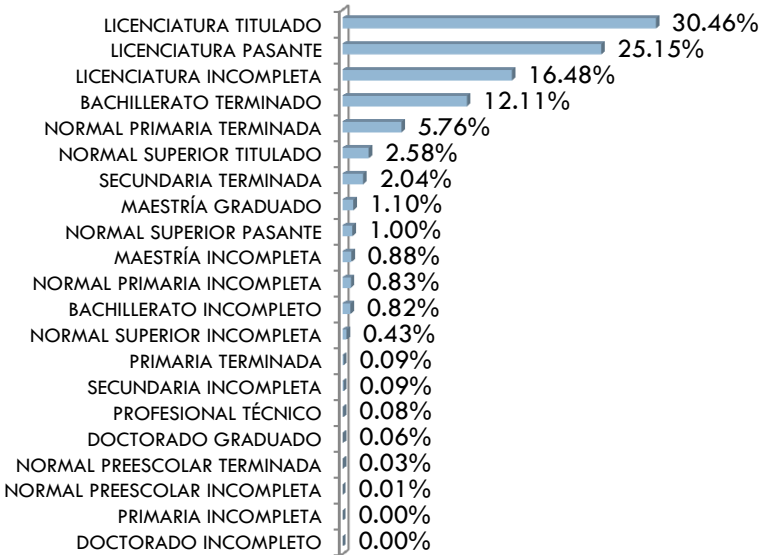
**\*\*PORCENTAJE PROFESIONALIZACION PERSONAL FRENTE A GRUPO**



## PERSONAL FRENTE A GRUPO EN PRIMARIA INDIGENA PORCENTAJE CHIAPAS



**\*\*PORCENTAJE PROFESIONALIZACION PERSONAL FRENTE A GRUPO**



\*información de Estadística 911 reportada a inicio de ciclo 2012-2013  
 \*\*Personal Frente a Grupo incluye: Directivos con Grupo, Docentes y Promotores

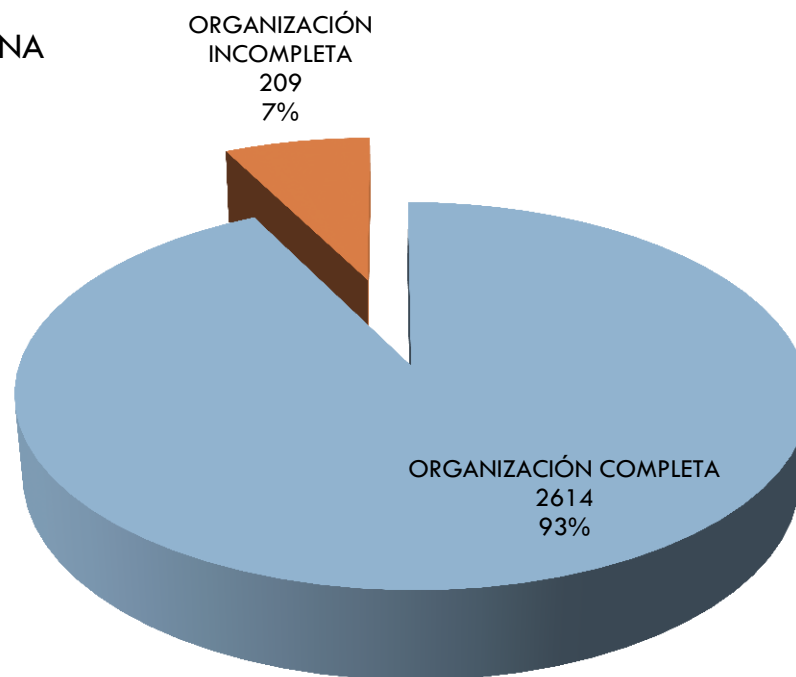
\*información de Estadística 911 reportada a inicio de ciclo 2012-2013  
 \*\*Personal Frente a Grupo incluye: Directivos con Grupo, Docentes y Promotores

# ORGANIZACIÓN CENTROS *INICIO DE CICLO 2012-2013*

143

## PRIMARIA CENTROS CON ORGANIZACIÓN COMPLETA E INCOMPLETA

CHIAPAS PRIMARIA INDIGENA



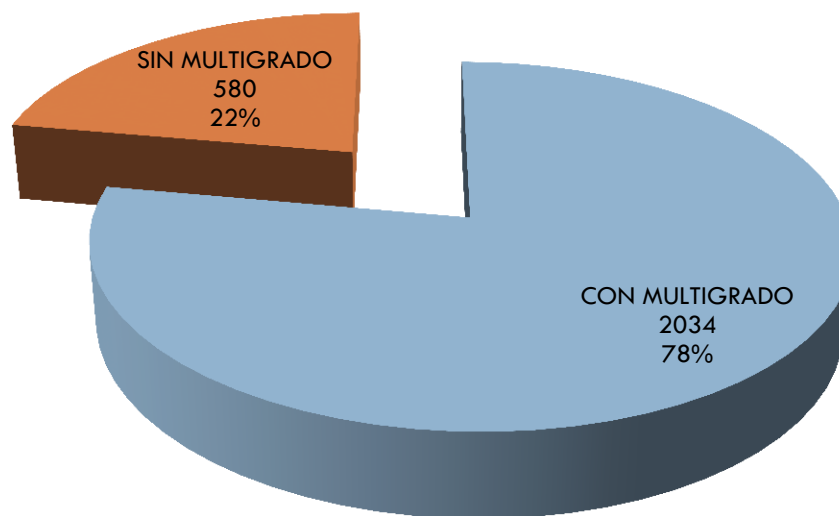
\*información de Estadística 911 reportada a inicio de ciclo 2012-2013

# ORGANIZACIÓN COMPLETA CENTROS *INICIO DE CICLO 2012-2013*

144

## PRIMARIA ORGANIZACIÓN COMPLETA CON Y SIN MULTIGRADO

CHIAPAS PRIMARIA INDIGENA ORGANIZACIÓN COMPLETA



\*información de Estadística 911 reportada a inicio de ciclo 2012-2013

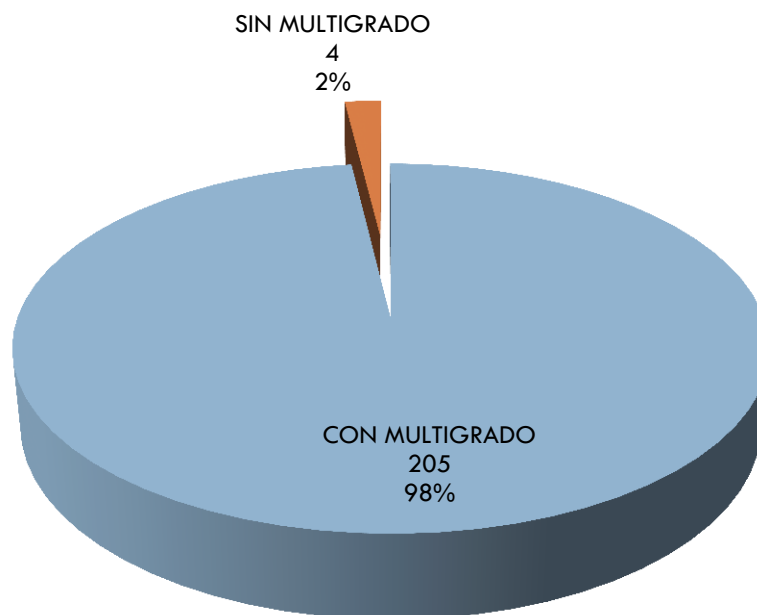


# ORGANIZACIÓN INCOMPLETA *INICIO DE CICLO 2012-2013*

145

## PRIMARIA ORGANIZACIÓN INCOMPLETA CON Y SIN MULTIGRADO

CHIAPAS PRIMARIA INDIGENA ORGANIZACIÓN INCOMPLETA

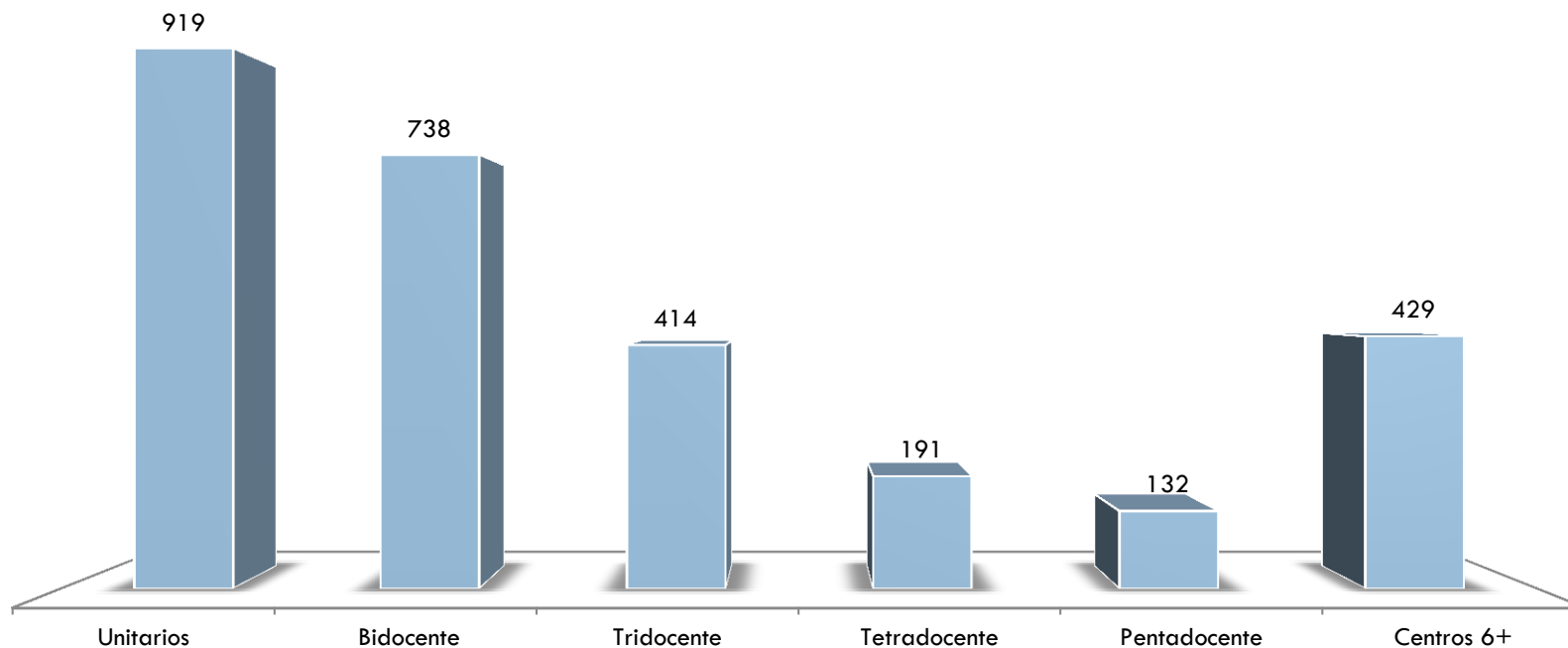


\*información de Estadística 911 reportada a inicio de ciclo 2012-2013

# ORGANIZACIÓN DOCENTE *INICIO DE CICLO 2012-2013*

146

## CHIAPAS CENTROS DE PRIMARIA INDIGENA POR ORGANIZACIÓN DOCENTE



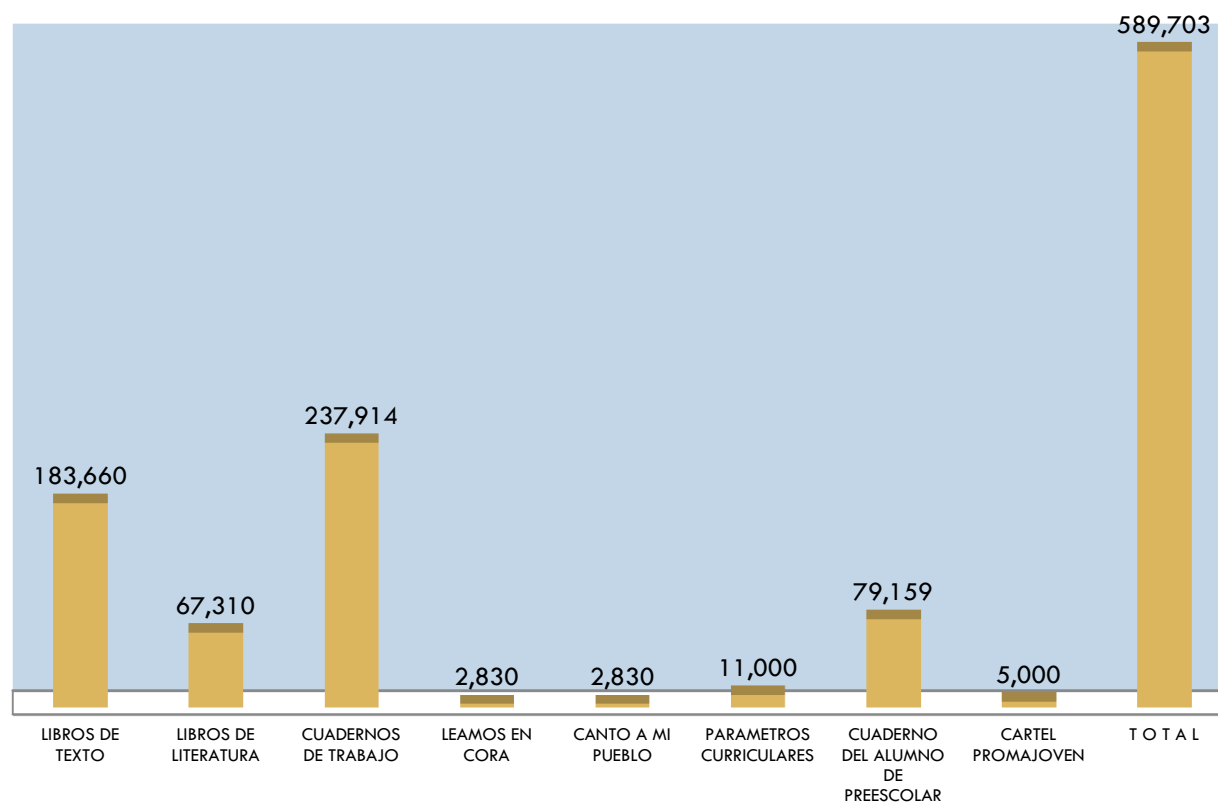
\*información de Estadística 911 reportada a inicio de ciclo 2012-2013

# DISTRIBUCION DE LIBROS 2012-2013

147

CHIAPAS

## CHIAPAS

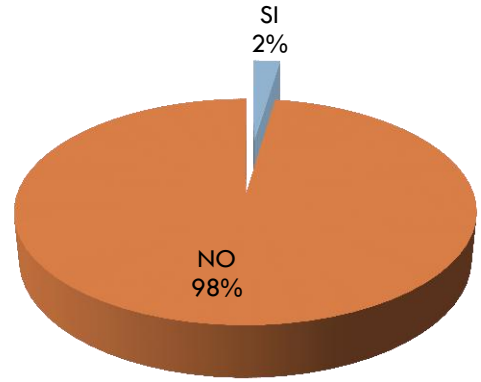


FUENTE: DIRECCION DE APOYOS EDUCATIVOS DE LA DIRECCION GENERAL DE EDUCACION INDIGENA

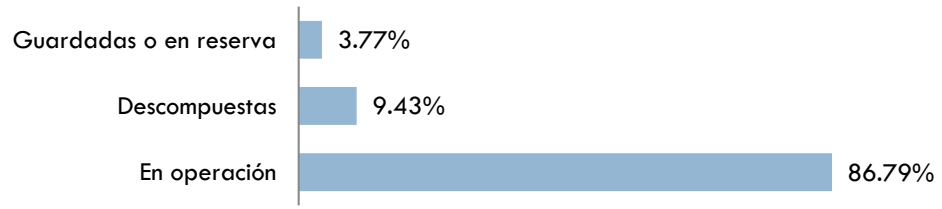
# CENSO DE EQUIPO DE COMPUTO Y RECURSOS AUDIOVISUALES 2011

## EQUIPO DE COMPUTO EN CENTROS DE PREESCOLAR INDIGENA CHIAPAS

CUENTA CON EQUIPO DE COMPUTO



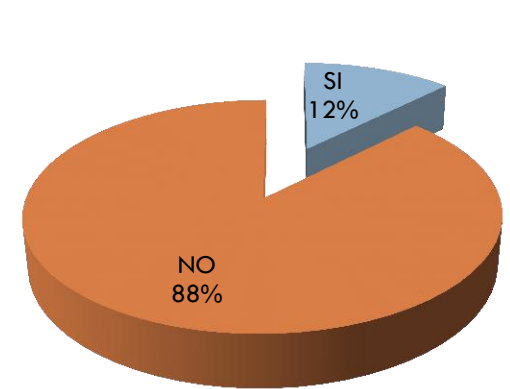
DE LAS COMPUTADORAS EXISTENTES



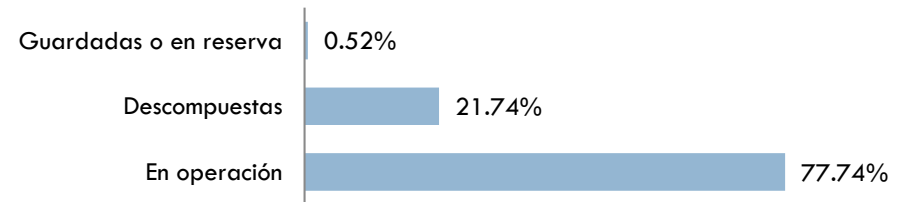
\*información CENSO EQUIPO Y MEDIOS AUDIOVISUALES 2011, proporcionado por UPEPE, SEP

## EQUIPO DE COMPUTO EN CENTROS DE PRIMARIA INDIGENA CHIAPAS

CUENTA CON EQUIPO DE COMPUTO



DE LAS COMPUTADORAS EXISTENTES

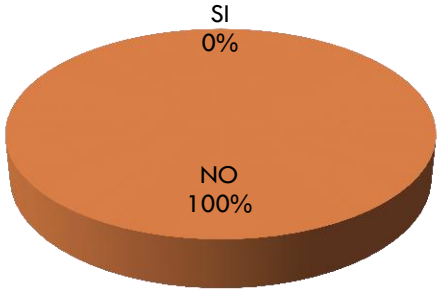


\*información CENSO EQUIPO Y MEDIOS AUDIOVISUALES 2011, proporcionado por UPEPE, SEP

# CENSO DE EQUIPO DE COMPUTO Y RECURSOS AUDIOVISUALES 2011

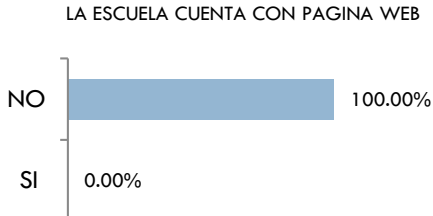
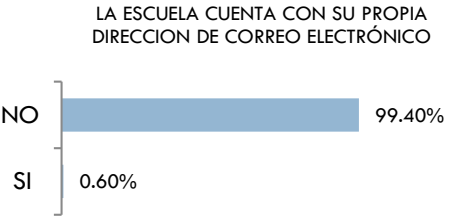
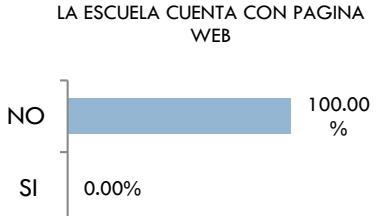
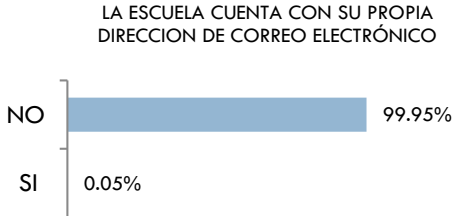
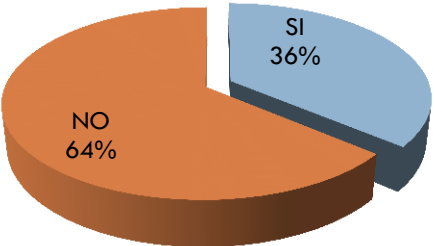
## COMPUTADORAS EN OPERACIÓN EN CENTROS PREESCOLAR INDIGENA CHIAPAS

COMPUTADORAS EN OPERACIÓN CON ACCESO A INTERNET



## COMPUTADORAS EN OPERACIÓN EN CENTROS PRIMARIA INDIGENA CHIAPAS

COMPUTADORAS EN OPERACIÓN CON ACCESO A INTERNET



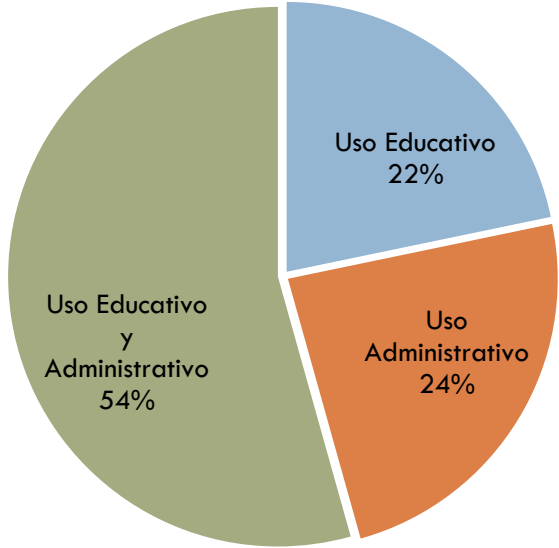
\*información CENSO EQUIPO Y MEDIOS AUDIOVISUALES 2011, proporcionado por UPEPE, SEP

\*información CENSO EQUIPO Y MEDIOS AUDIOVISUALES 2011, proporcionado por UPEPE, SEP

# CENSO DE EQUIPO DE COMPUTO Y RECURSOS AUDIOVISUALES 2011

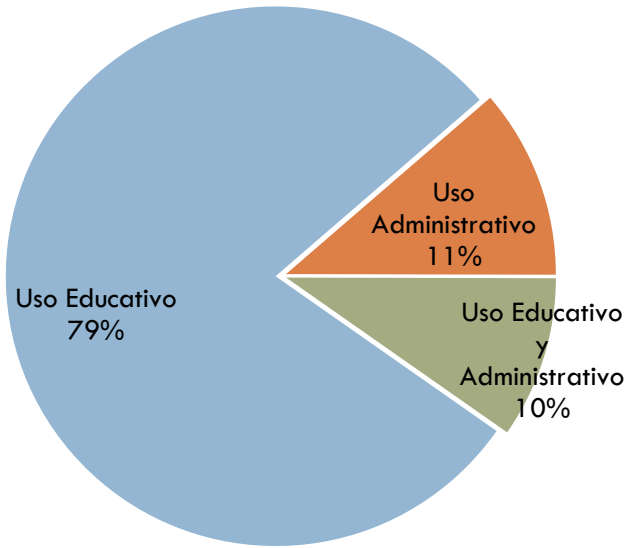
## USO DE COMPUTADORAS EN OPERACIÓN EN CENTROS PREESCOLAR INDIGENA CHIAPAS

TIPO DE USO



## USO DE COMPUTADORAS EN OPERACIÓN EN CENTROS PRIMARIA INDIGENA CHIAPAS

TIPO DE USO



\*información CENSO EQUIPO Y MEDIOS AUDIOVISUALES 2011, proporcionado por UPEPE, SEP

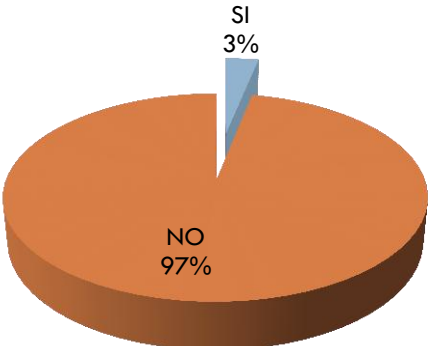
\*información CENSO EQUIPO Y MEDIOS AUDIOVISUALES 2011, proporcionado por UPEPE, SEP

# CENSO DE EQUIPO DE COMPUTO Y RECURSOS AUDIOVISUALES 2011

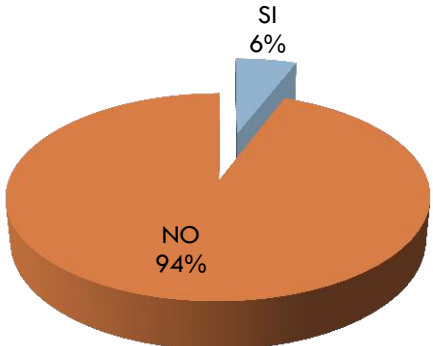
## RECURSOS AUDIOVISUALES EN CENTROS PREESCOLAR INDIGENA CHIAPAS

## RECURSOS AUDIOVISUALES EN CENTROS PRIMARIA INDIGENA CHIAPAS

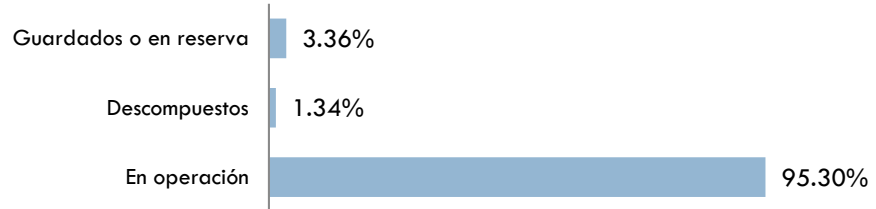
CUENTA CON RECURSOS AUDIOVISUALES



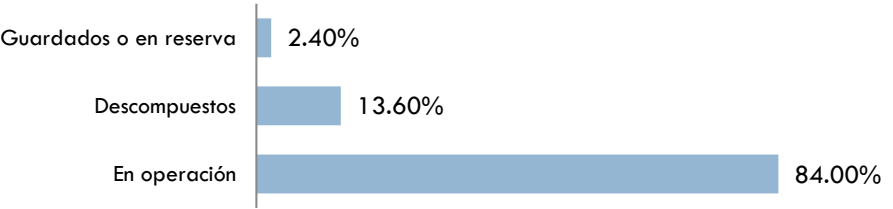
CUENTA CON RECURSOS AUDIOVISUALES



DE LOS RECURSOS AUDIOVISUALES



DE LOS RECURSOS AUDIOVISUALES



\*información CENSO EQUIPO Y MEDIOS AUDIOVISUALES 2011, proporcionado por UPEPE, SEP

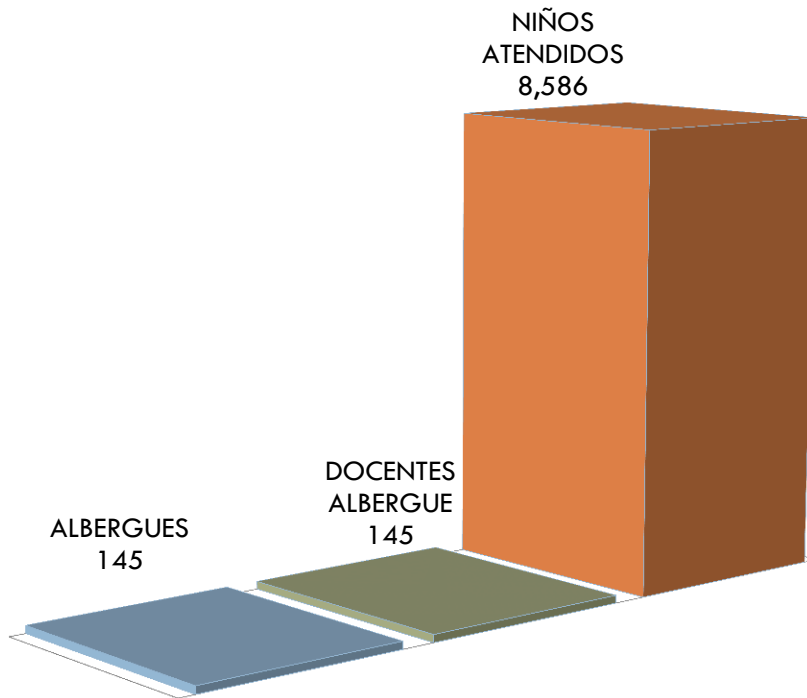
\*información CENSO EQUIPO Y MEDIOS AUDIOVISUALES 2011, proporcionado por UPEPE, SEP

# Albergues y CIS

152

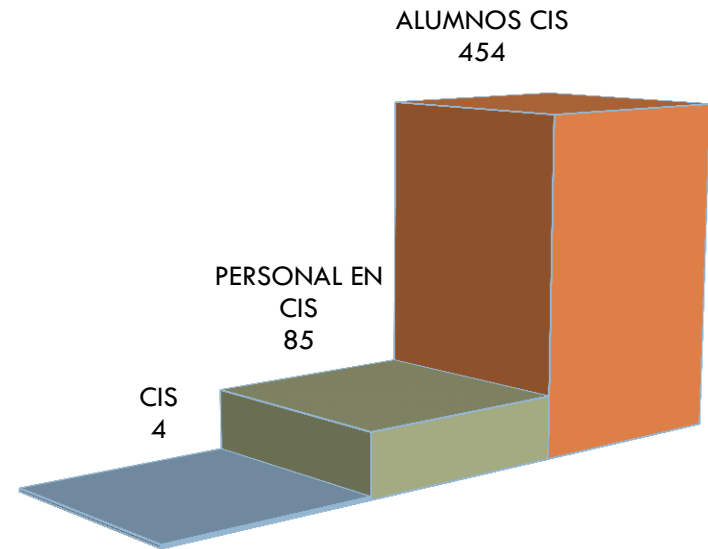
## ALBERGUES INDIGENAS CHIAPAS

■ ALBERGUES ■ DOCENTES ALBERGUE ■ NIÑOS ATENDIDOS



## CENTRO DE INTEGRACION SOCIAL (CIS)

■ CIS ■ PERSONAL EN CIS ■ ALUMNOS CIS





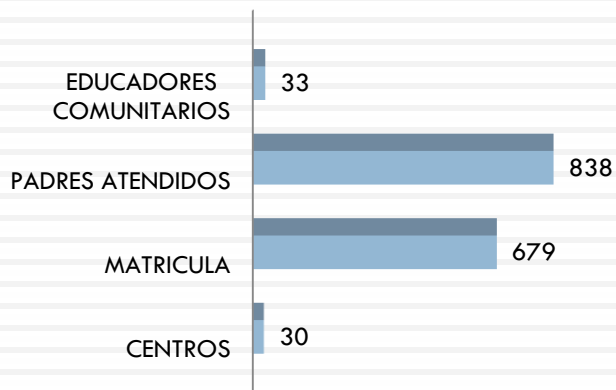
# ESTADÍSTICA POR ENTIDAD FEDERATIVA *FIN DE CICLO 2012-2013*

## CHIHUAHUA

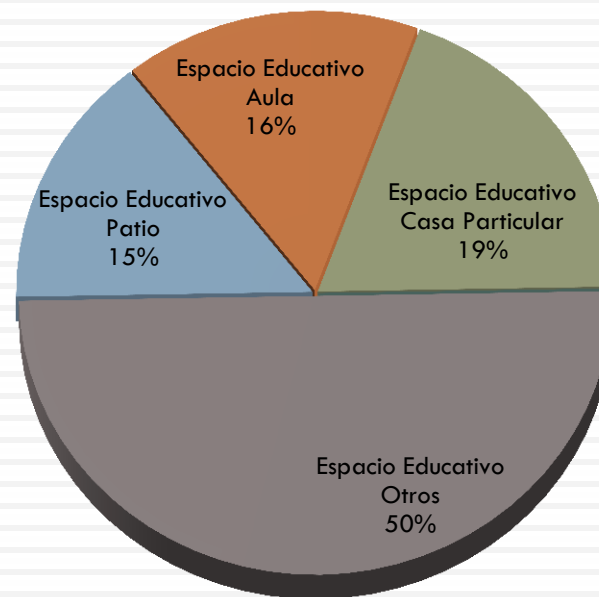


# EDUCACION INICIAL INDIGENA

EDUCACION INICIAL



ESPACIOS EDUCATIVOS

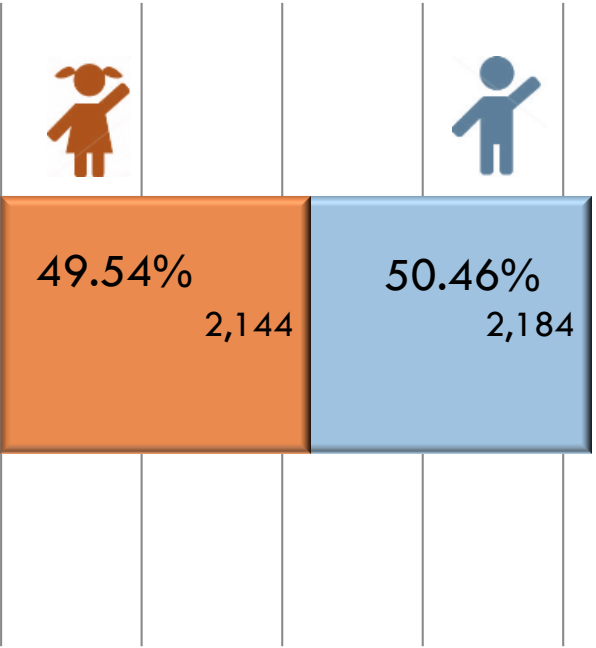


\*información de Estadística 911 reportada a inicio de ciclo 2012-2013 catalogada como No Escolarizada Indígena. UPEPE, SEP

# ESTADÍSTICA POR ENTIDAD FEDERATIVA *FIN DE CICLO 2012-2013*

## PREESCOLAR INDÍGENA CHIHUAHUA

□ CENTROS: 169      □ MATRICULA: 4,328

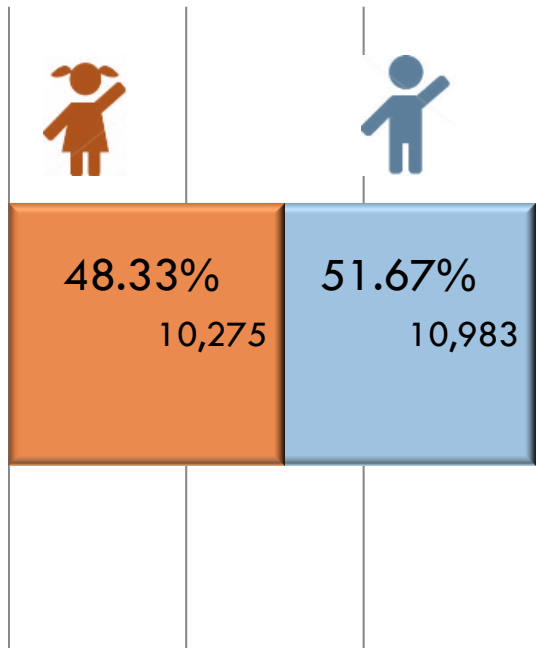


■ Matrícula M  
■ Matrícula H

\*información de Estadística 911 reportada a cierre de ciclo 2012-2013

## PRIMARIA INDÍGENA CHIHUAHUA

□ CENTROS: 353      □ MATRICULA: 21,258



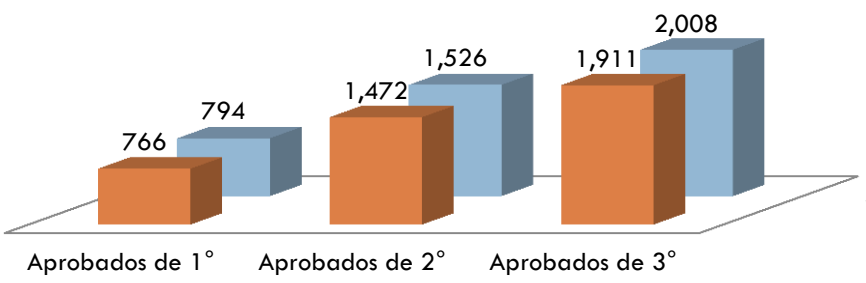
■ Matrícula M  
■ Matrícula H

\*información de Estadística 911 reportada a cierre de ciclo 2012-2013

# ESTADÍSTICA POR ENTIDAD FEDERATIVA *FIN DE CICLO 2012-2013*

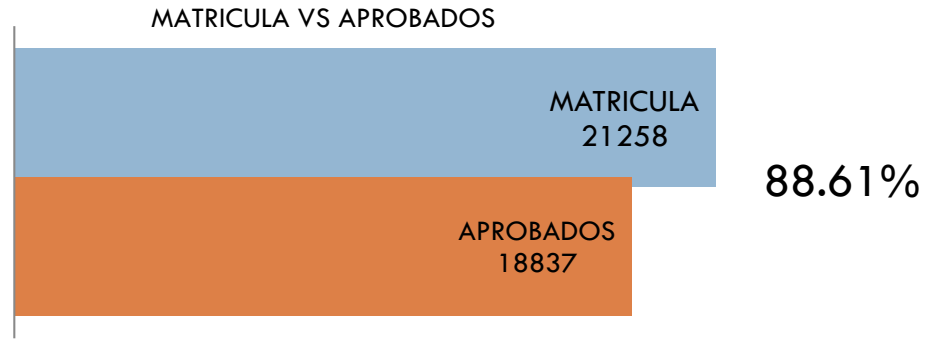
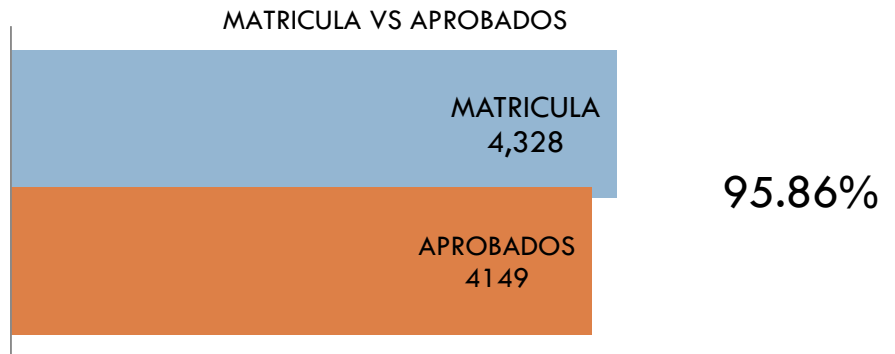
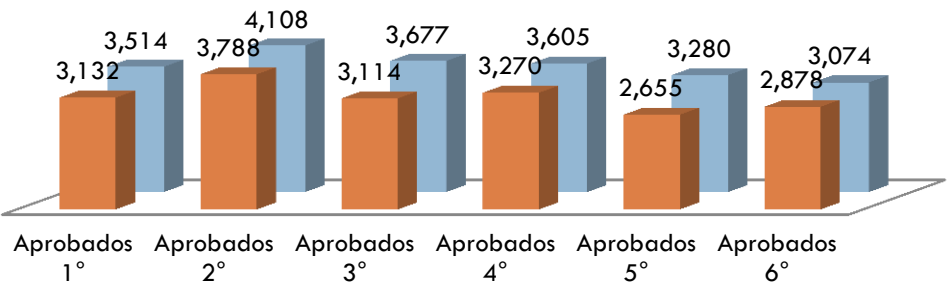
## PRESCOLAR INDÍGENA CHIHUAHUA

MATRICULA VS APROBADOS  
 ■ APROBADOS ■ MATRICULA



## PRIMARIA INDÍGENA CHIHUAHUA

MATRICULA VS APROBADOS  
 ■ APROBADOS ■ MATRICULA

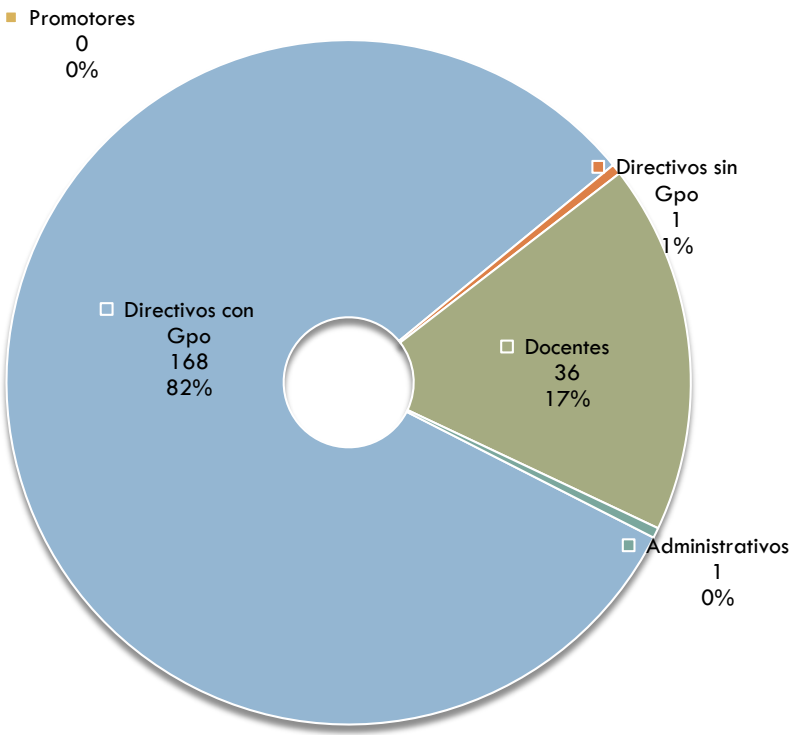


\*información de Estadística 911 reportada a cierre de ciclo 2012-2013

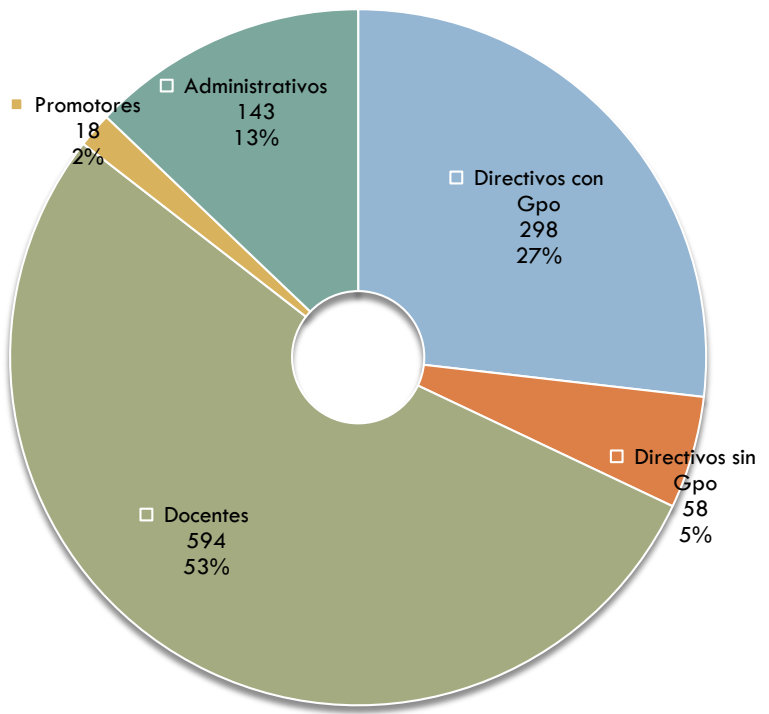
\*información de Estadística 911 reportada a cierre de ciclo 2012-2013

# ESTADÍSTICA POR ENTIDAD FEDERATIVA *FIN DE CICLO 2012-2013*

## PERSONAL EN CENTROS PREESCOLAR INDÍGENA CHIHUAHUA



## PERSONAL EN CENTROS PRIMARIA INDÍGENA CHIHUAHUA



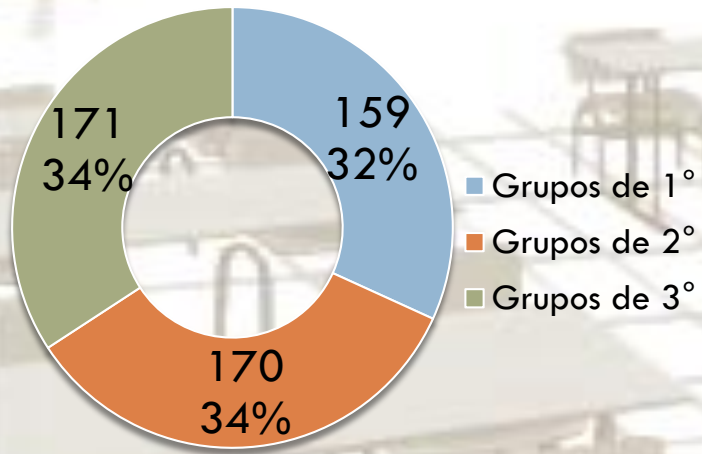
\*información de Estadística 911 reportada a cierre de ciclo 2012-2013

\*información de Estadística 911 reportada a cierre de ciclo 2012-2013

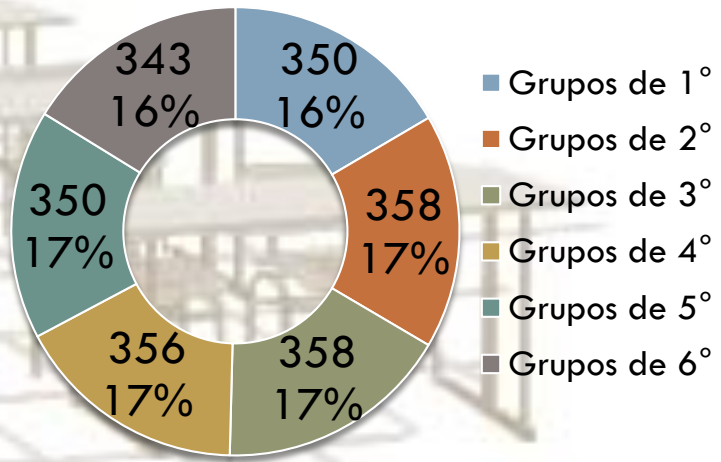
## PREESCOLAR INDÍGENA CHIHUAHUA

## PRIMARIA INDÍGENA CHIHUAHUA

GRUPOS POR GRADO



GRUPOS POR GRADO



# LENGUAS INDIGENAS CHIHUAHUA *FIN DE CICLO 2012-2013*

159

## □ % DE LENGUAS INDIGENAS MÁS FRECUENTES EN CHIHUAHUA PREESCOLAR INDIGENA

Entidad	Lengua	Centros	Matrícula	Porcentaje en Centros	Porcentaje en Matrícula del Total Estatal
CHIHUAHUA	52 TARAHUMARA II FAM YUTO-NAHU	90	2,110	53.25%	48.75%
CHIHUAHUA	TARAHUMARA	28	878	16.57%	20.29%
CHIHUAHUA	52 TARAHUMARA	35	804	20.71%	18.58%
CHIHUAHUA	TEPEHUANO	3	183	1.78%	4.23%
CHIHUAHUA	ESPAÑOL	6	140	3.55%	3.23%
CHIHUAHUA	PIMA	1	82	0.59%	1.89%
CHIHUAHUA	56 TEPEHUANO DEL NORTE II FAM	2	45	1.18%	1.04%
CHIHUAHUA	ESPAÑOL	2	40	1.18%	0.92%
CHIHUAHUA	TEPENUAN	1	29	0.59%	0.67%
CHIHUAHUA	52 TARAHUMARO	1	17	0.59%	0.39%

# LENGUAS INDIGENAS CHIHUAHUA *FIN DE CICLO 2012-2013*

160

## □ % DE LENGUAS INDIGENAS MÁS FRECUENTES EN CHIHUAHUA PRIMARIA INDIGENA

Entidad	Lengua	Centros	Matricula	Porcentaje en Centros	Porcentaje en Matricula del Total Estatal
CHIHUAHUA	52 TARAHUMARA II FAM YUTO-NAHU	235	13,693	66.57%	64.41%
CHIHUAHUA	52 TARAHUMARA	51	3,732	14.45%	17.56%
CHIHUAHUA	TARAHUMARA	12	1,414	3.40%	6.65%
CHIHUAHUA	TEPEHUANO	20	1,056	5.67%	4.97%
CHIHUAHUA	TEPEHUAN	12	516	3.40%	2.43%
CHIHUAHUA	1 AKATEKO VI FAMILIA MAYA	2	179	0.57%	0.84%
CHIHUAHUA	PIMA	5	175	1.42%	0.82%
CHIHUAHUA	44 PIMA II FAMILIA YUTO-NAHUA	3	157	0.85%	0.74%
CHIHUAHUA	16 GUARIJIO II FAM YUTO-NAHUA	5	106	1.42%	0.50%
CHIHUAHUA	ESPAÑOL	3	75	0.85%	0.35%
CHIHUAHUA	TEPEHUANO DEL NORTE	2	70	0.57%	0.33%
CHIHUAHUA	ESPAÑOL	1	39	0.28%	0.18%
CHIHUAHUA	TEPEHUAANO	1	25	0.28%	0.12%
CHIHUAHUA	TARAHUMARA 1 AKATEKO VI FAMILI	1	21	0.28%	0.10%




# INDICADORES CHIHUAHUA PRIMARIA INDIGENA VS NACIONAL:

161

## □ *FIN DE CICLO 2012-2013*


Deserción 2012-2013



Deserción Nacional

CHIHUAHUA

Reprobación 2012-2013



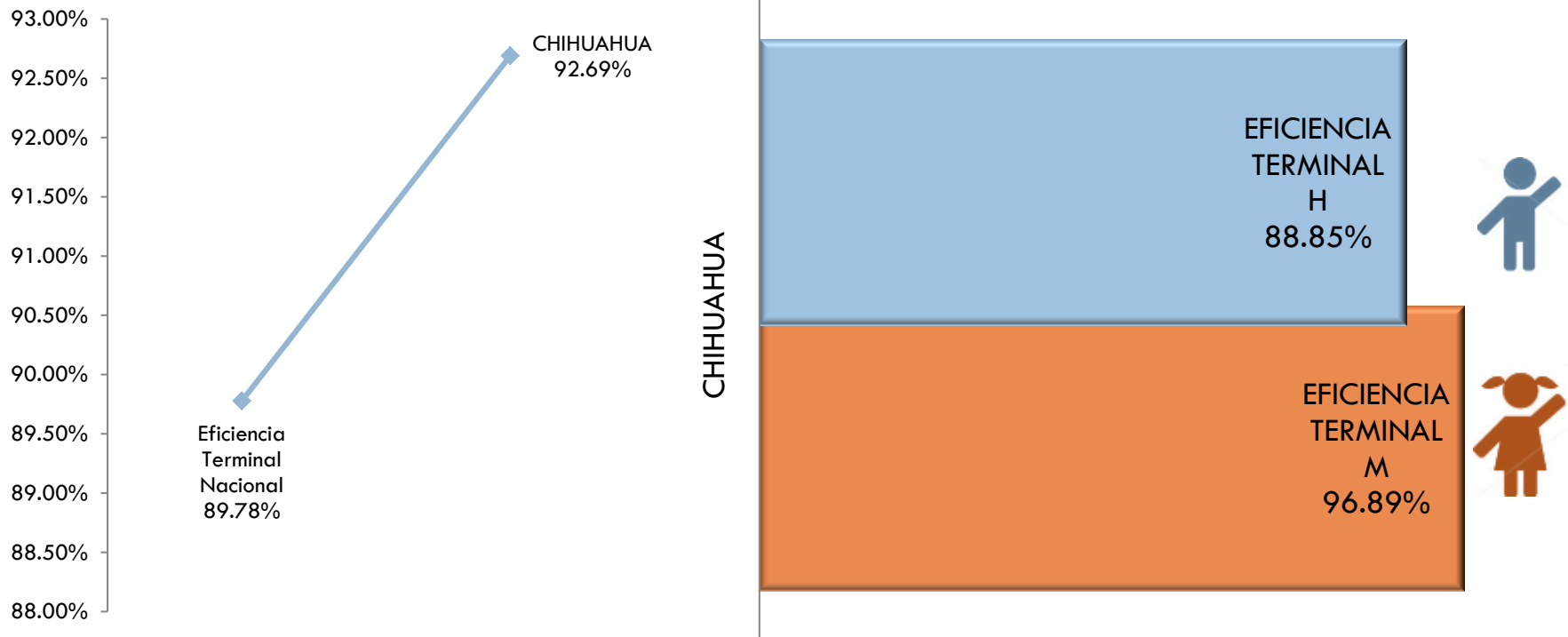
Reprobación Nacional

CHIHUAHUA

# INDICADORES CHIHUAHUA PRIMARIA INDIGENA VS NACIONAL:

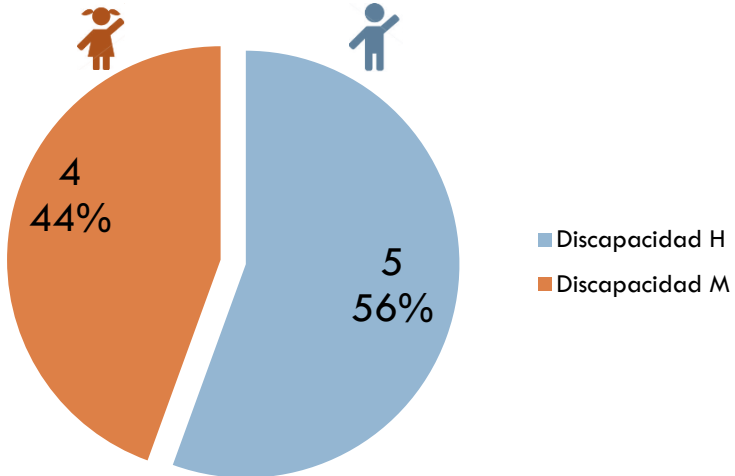
162

## □ *FIN DE CICLO 2012-2013*



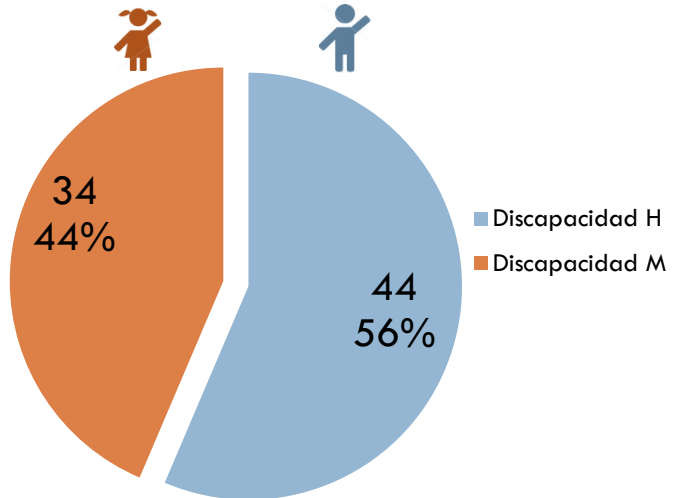
# ESTADÍSTICA POR ENTIDAD FEDERATIVA *FIN DE CICLO 2012-2013*

**MATRICULA POR GENERO CON DISCAPACIDAD EN PREESCOLAR INDÍGENA CHIHUAHUA**



\*información de Estadística 911 reportada a cierre de ciclo 2012-2013

**MATRICULA POR GENERO CON DISCAPACIDAD EN PRIMARIA INDÍGENA CHIHUAHUA**

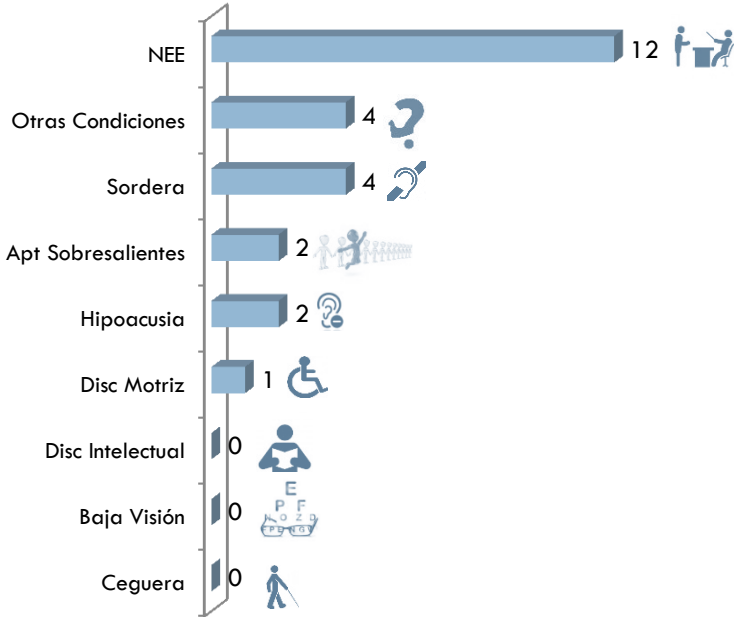


\*información de Estadística 911 reportada a cierre de ciclo 2012-2013

# DISCAPACIDAD POR ENTIDAD FEDERATIVA *INICIO DE CICLO 2012-2013*

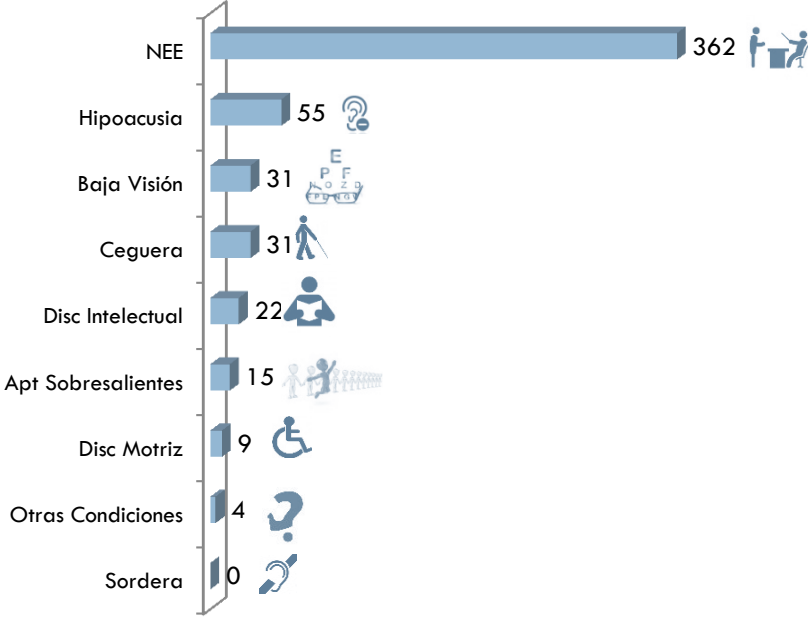
## MATRICULA POR DISCAPACIDAD EN PREESCOLAR INDÍGENA CHIHUAHUA

MATRICULA POR CONDICION



## MATRICULA POR DISCAPACIDAD EN PRIMARIA INDÍGENA CHIHUAHUA

MATRICULA POR CONDICION



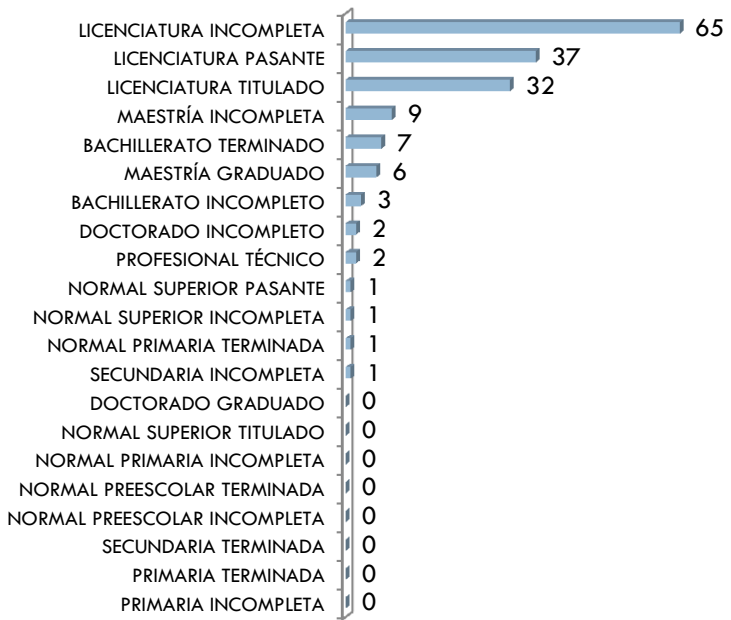
\*información de Estadística 911 reportada a inicio de ciclo 2012-2013

\*información de Estadística 911 reportada a inicio de ciclo 2012-2013

# FORMACIÓN DEL PERSONAL EN ESCUELAS INDIGENAS *INICIO DE CICLO 2012-2013*

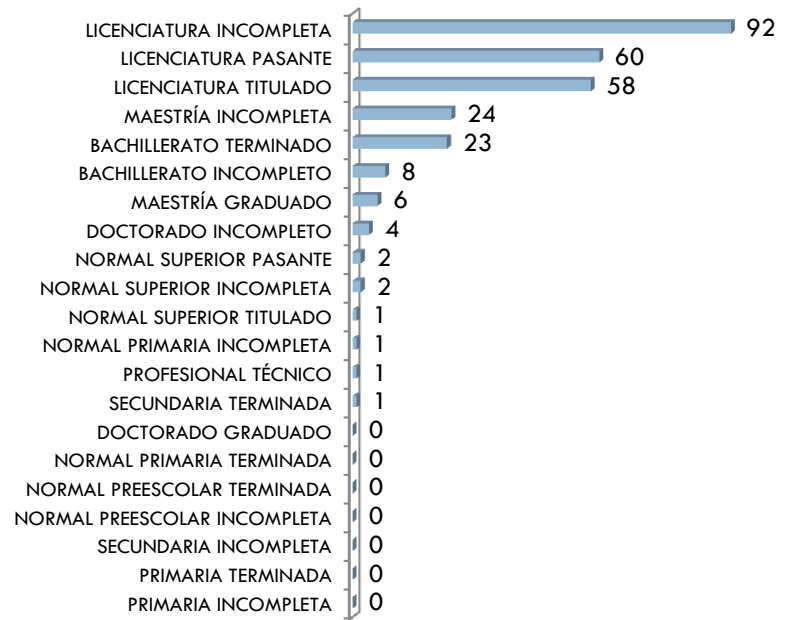
## PERSONAL EN PREESCOLAR INDIGENA CHIHUAHUA

 DIRECTIVO CON GPO: 167



## PERSONAL EN PRIMARIA INDIGENA CHIHUAHUA

 DIRECTIVO CON GPO: 283



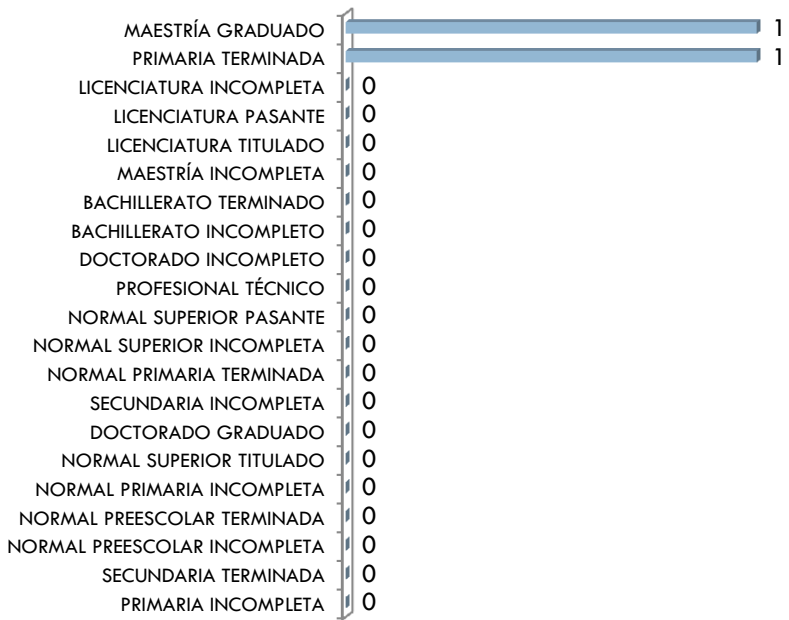
\*información de Estadística 911 reportada a inicio de ciclo 2012-2013

\*información de Estadística 911 reportada a inicio de ciclo 2012-2013

# FORMACIÓN DEL PERSONAL EN ESCUELAS INDIGENAS *INICIO DE CICLO 2012-2013*

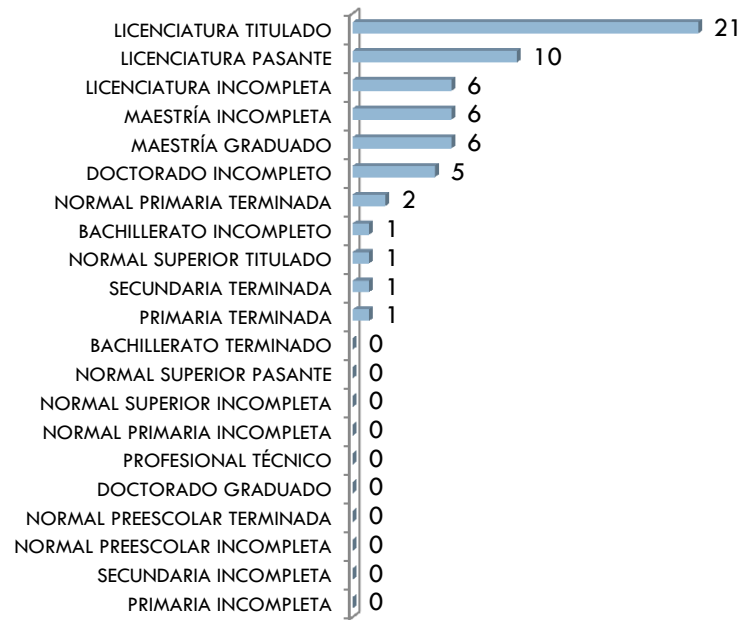
## PERSONAL EN PREESCOLAR INDIGENA CHIHUAHUA

 DIRECTIVO SIN GPO: 2



## PERSONAL EN PRIMARIA INDIGENA CHIHUAHUA

 DIRECTIVO SIN GPO: 60



\*información de Estadística 911 reportada a inicio de ciclo 2012-2013

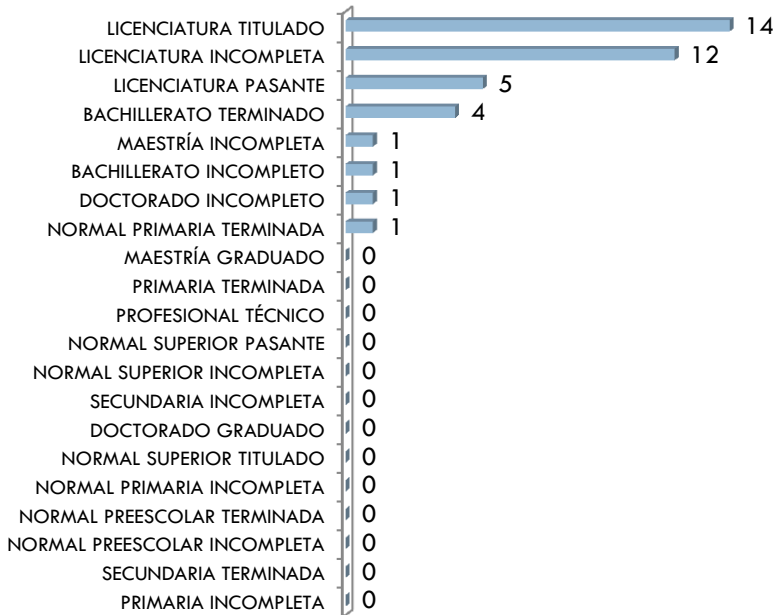
\*información de Estadística 911 reportada a inicio de ciclo 2012-2013

# FORMACIÓN DEL PERSONAL EN ESCUELAS INDIGENAS *INICIO DE CICLO 2012-2013*

## PERSONAL EN PREESCOLAR INDIGENA CHIHUAHUA



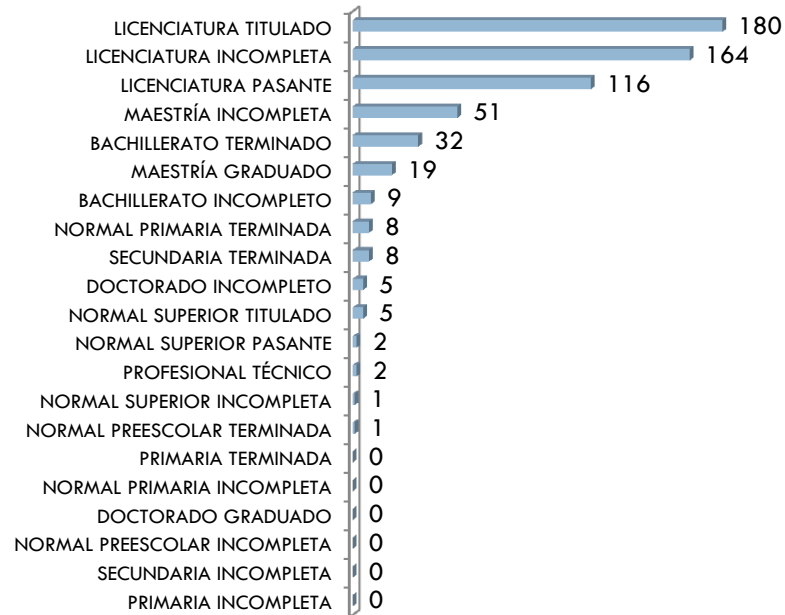
DOCENTE: 39



## PERSONAL EN PRIMARIA INDIGENA CHIHUAHUA



DOCENTE: 603



\*información de Estadística 911 reportada a inicio de ciclo 2012-2013

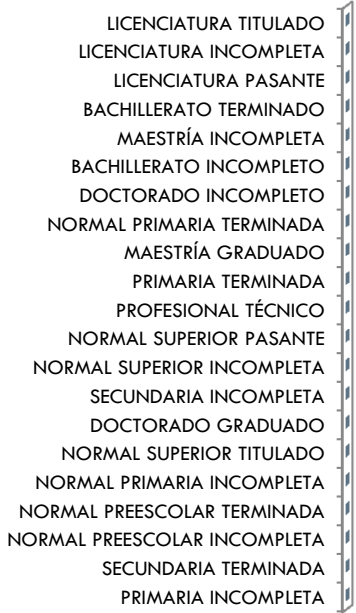
\*información de Estadística 911 reportada a inicio de ciclo 2012-2013

# FORMACIÓN DEL PERSONAL EN ESCUELAS INDIGENAS *INICIO DE CICLO 2012-2013*

## PERSONAL EN PREESCOLAR INDIGENA CHIHUAHUA




PROMOTOR: 0



## PERSONAL EN PRIMARIA INDIGENA CHIHUAHUA



PROMOTOR: 14



\*información de Estadística 911 reportada a inicio de ciclo 2012-2013

\*información de Estadística 911 reportada a inicio de ciclo 2012-2013

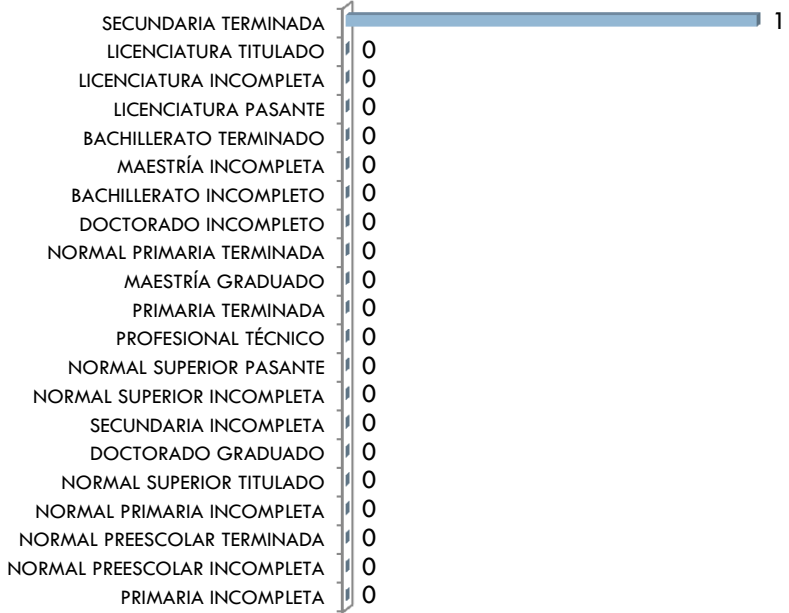


# FORMACIÓN DEL PERSONAL EN ESCUELAS INDIGENAS *INICIO DE CICLO 2012-2013*

## PERSONAL EN PREESCOLAR INDIGENA CHIHUAHUA



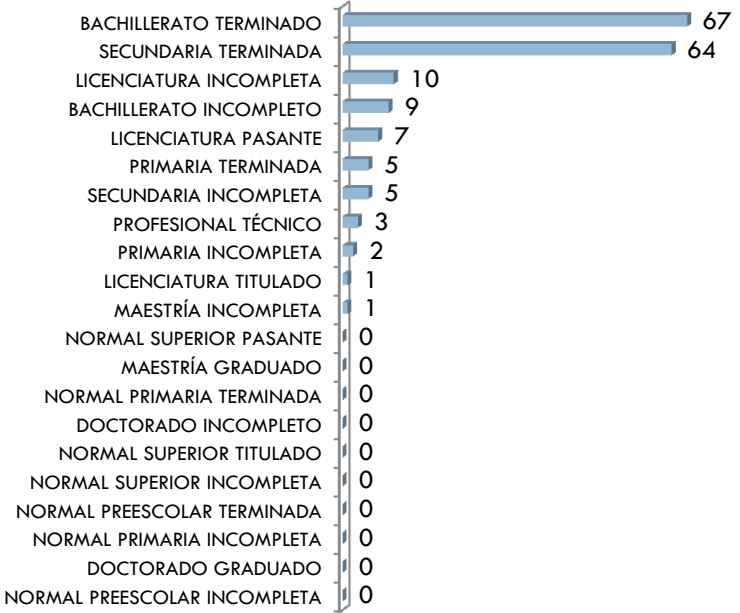
ADMINISTRATIVO: 1



## PERSONAL EN PRIMARIA INDIGENA CHIHUAHUA



ADMINISTRATIVO: 174

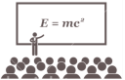


\*información de Estadística 911 reportada a inicio de ciclo 2012-2013

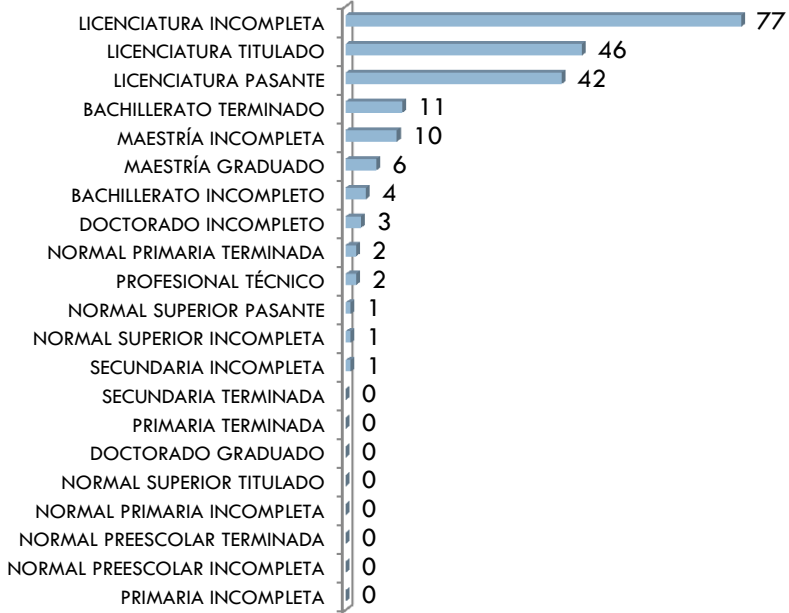
\*información de Estadística 911 reportada a inicio de ciclo 2012-2013

# FORMACIÓN DEL PERSONAL EN ESCUELAS INDIGENAS *INICIO DE CICLO 2012-2013*


## PERSONAL FRENTE A GRUPO EN PREESCOLAR INDIGENA CHIHUAHUA



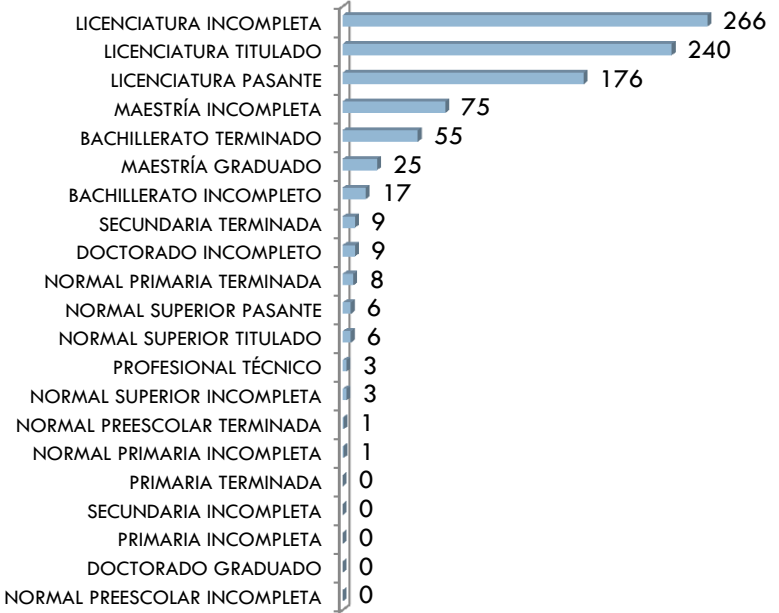
PERSONAL FRENTE A GRUPO: 206



## PERSONAL FRENTE A GRUPO EN PRIMARIA INDIGENA CHIHUAHUA



PERSONAL FRENTE A GRUPO: 900

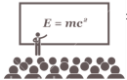


\*información de Estadística 911 reportada a inicio de ciclo 2012-2013  
 \*\*Personal Frente a Grupo incluye: Directivos con Grupo, Docentes y Promotores

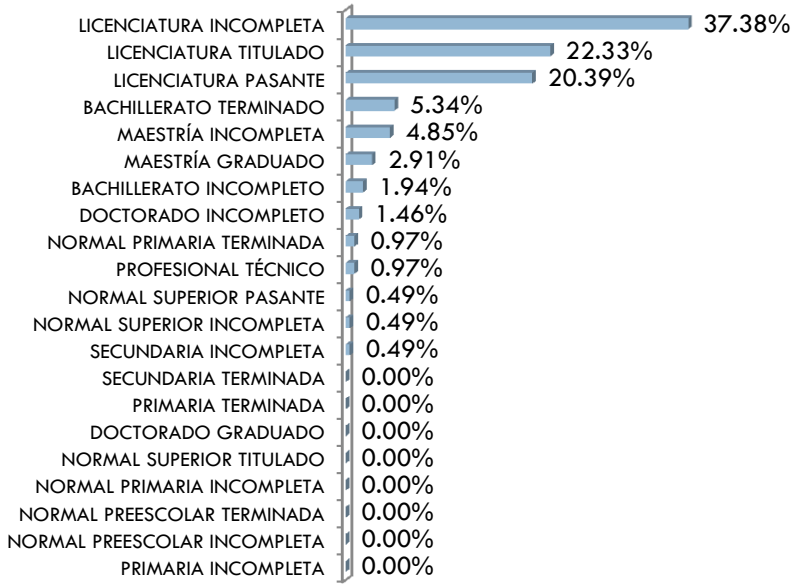
\*información de Estadística 911 reportada a inicio de ciclo 2012-2013  
 \*\*Personal Frente a Grupo incluye: Directivos con Grupo, Docentes y Promotores

# FORMACIÓN DEL PERSONAL EN ESCUELAS INDIGENAS *INICIO DE CICLO 2012-2013*


## PERSONAL FRENTE A GRUPO EN PREESCOLAR INDIGENA PORCENTAJE CHIHUAHUA



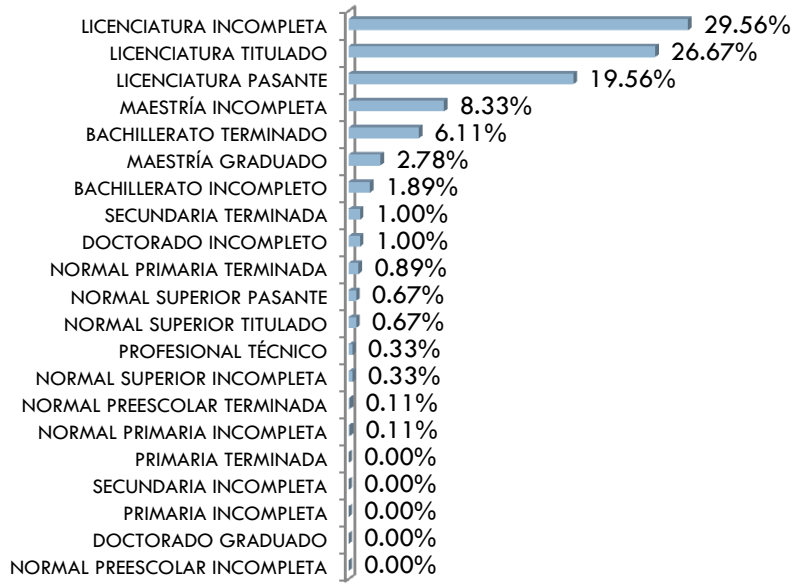
**\*\*PORCENTAJE PROFESIONALIZACION PERSONAL FRENTE A GRUPO**



## PERSONAL FRENTE A GRUPO EN PRIMARIA INDIGENA PORCENTAJE CHIAPAS



**\*\*PORCENTAJE PROFESIONALIZACION PERSONAL FRENTE A GRUPO**



\*información de Estadística 911 reportada a inicio de ciclo 2012-2013  
 \*\*Personal Frente a Grupo incluye: Directivos con Grupo, Docentes y Promotores

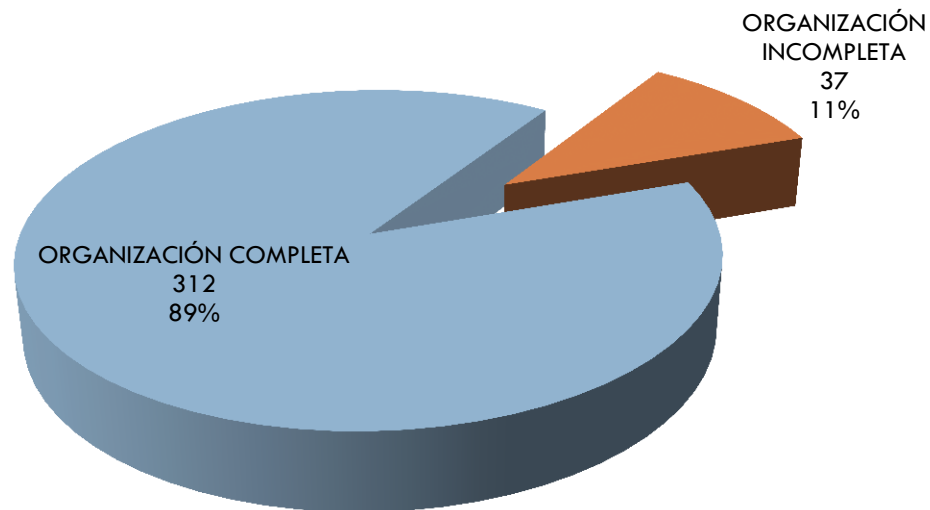
\*información de Estadística 911 reportada a inicio de ciclo 2012-2013  
 \*\*Personal Frente a Grupo incluye: Directivos con Grupo, Docentes y Promotores

# ORGANIZACIÓN CENTROS *INICIO DE CICLO 2012-2013*

172

## PRIMARIA CENTROS CON ORGANIZACIÓN COMPLETA E INCOMPLETA

CHIHUAHUA PRIMARIAS INDIGENAS



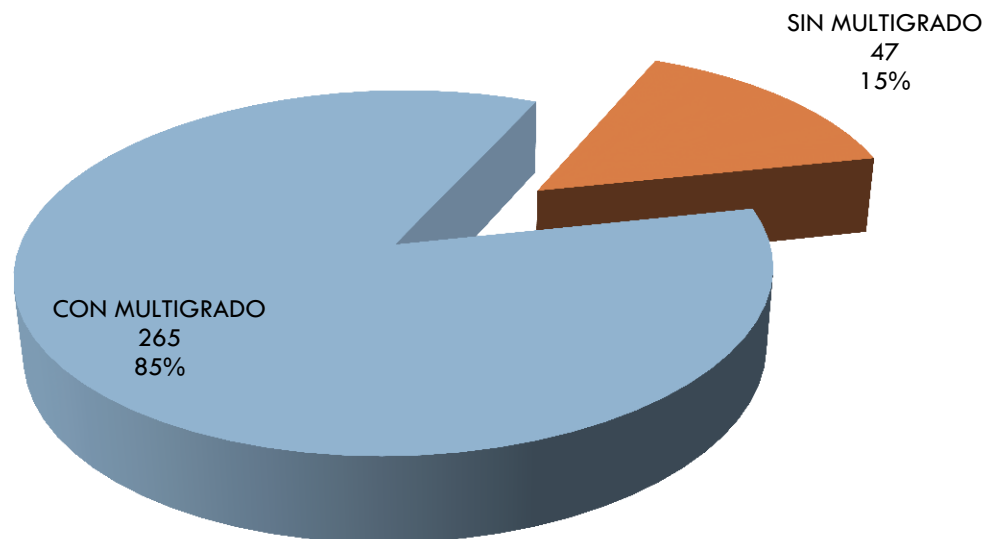
\*información de Estadística 911 reportada a inicio de ciclo 2012-2013

# ORGANIZACIÓN COMPLETA CENTROS *INICIO DE CICLO 2012-2013*

173

## PRIMARIA ORGANIZACIÓN COMPLETA CON Y SIN MULTIGRADO

CHIHUAHUA PRIMARIAS INDIGENAS ORGANIZACIÓN COMPLETA



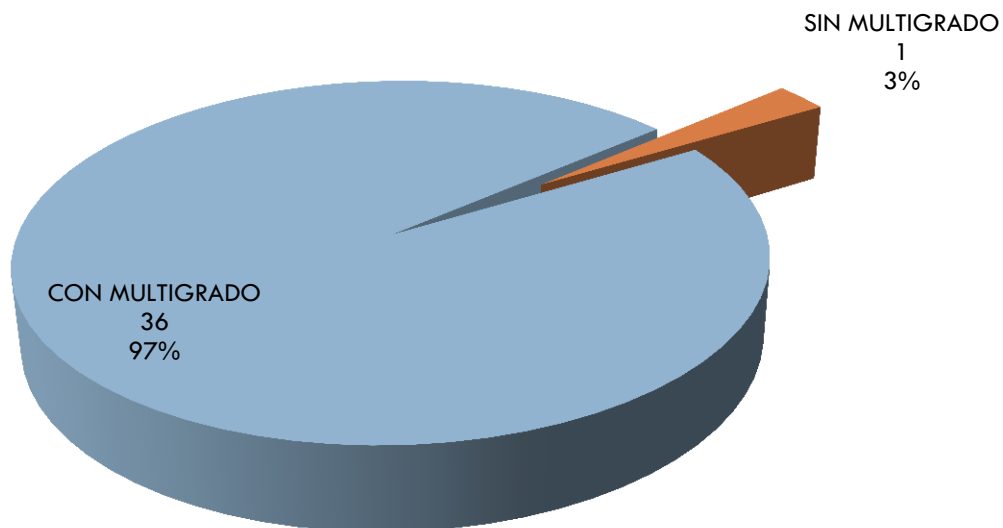
\*información de Estadística 911 reportada a inicio de ciclo 2012-2013

# ORGANIZACIÓN INCOMPLETA *INICIO DE CICLO 2012-2013*

174

## PRIMARIA ORGANIZACIÓN INCOMPLETA CON Y SIN MULTIGRADO

CHIHUAHUA PRIMARIAS INDIGENAS ORGANIZACIÓN INCOMPLETA

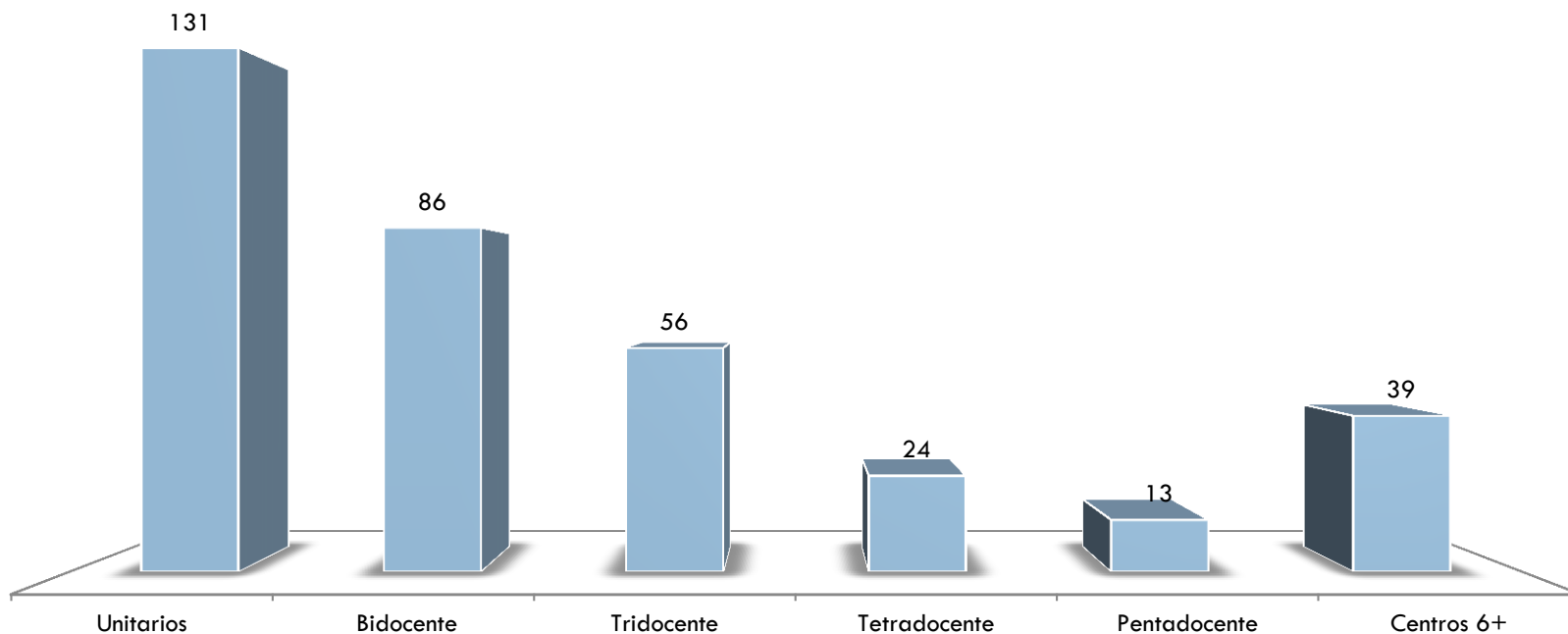


\*información de Estadística 911 reportada a inicio de ciclo 2012-2013

# ORGANIZACIÓN DOCENTE *INICIO DE CICLO 2012-2013*

175

## CHIHUAHUACENTROS DE PRIMARIA INDIGENA POR ORGANIZACIÓN DOCENTE



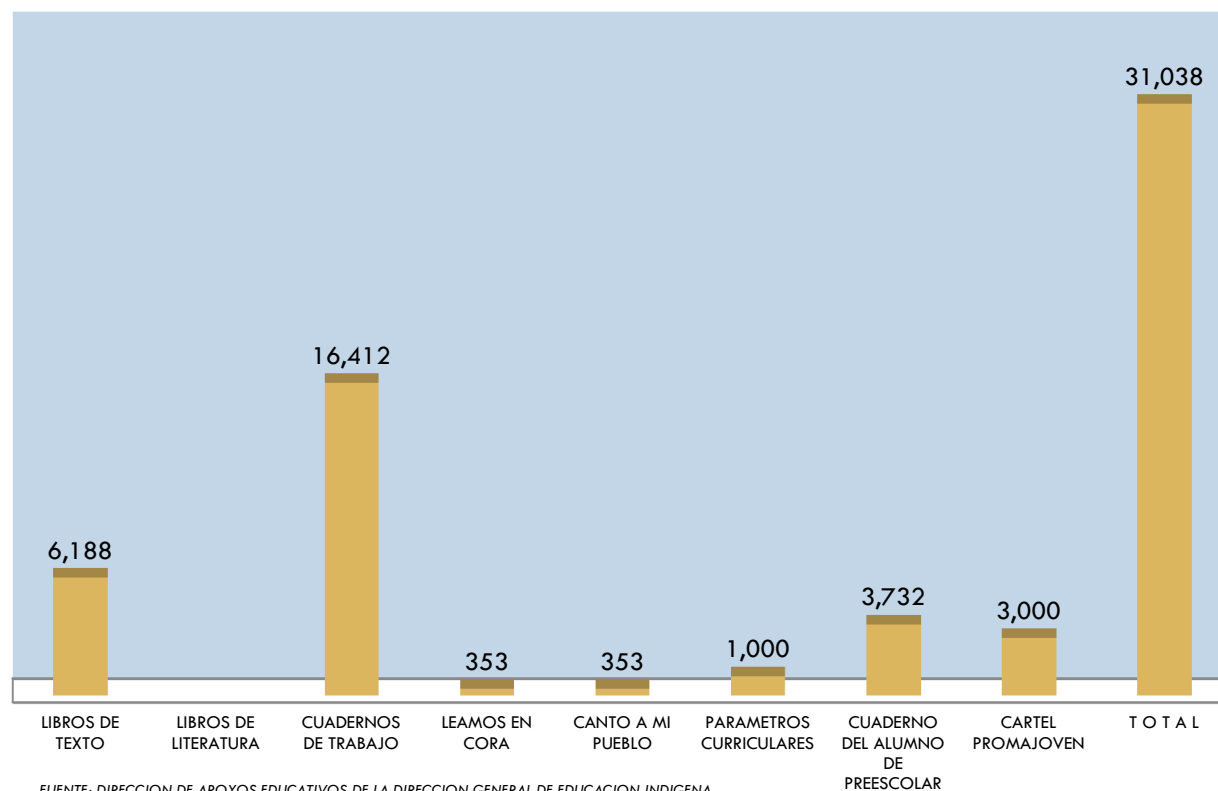
\*información de Estadística 911 reportada a inicio de ciclo 2012-2013

# DISTRIBUCION DE LIBROS 2012-2013

176

CHIHUAHUA

## CHIHUAHUA

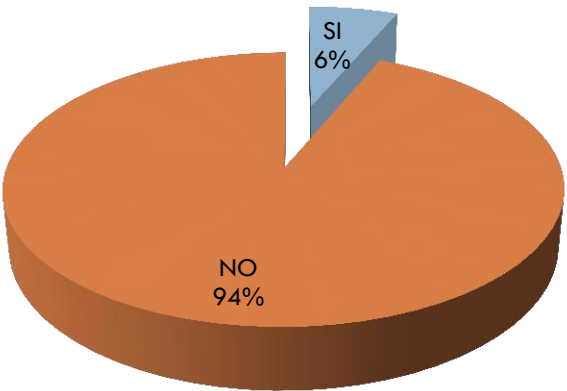




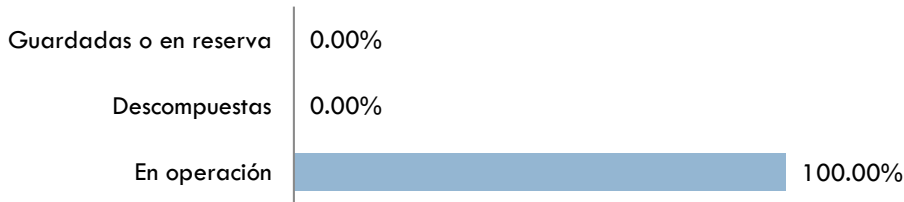
# CENSO DE EQUIPO DE COMPUTO Y RECURSOS AUDIOVISUALES 2011

## EQUIPO DE COMPUTO EN CENTROS DE PREESCOLAR INDIGENA CHIHUAHUA

CUENTA CON EQUIPO DE COMPUTO

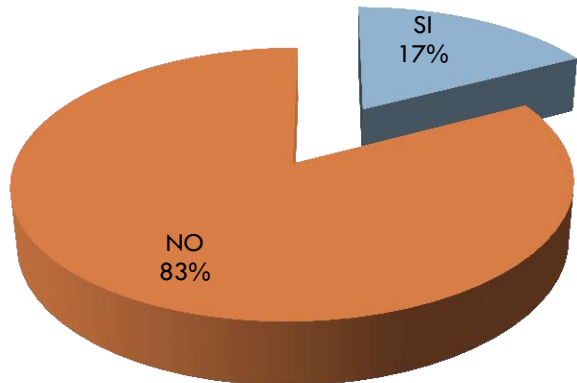


DE LAS COMPUTADORAS EXISTENTES

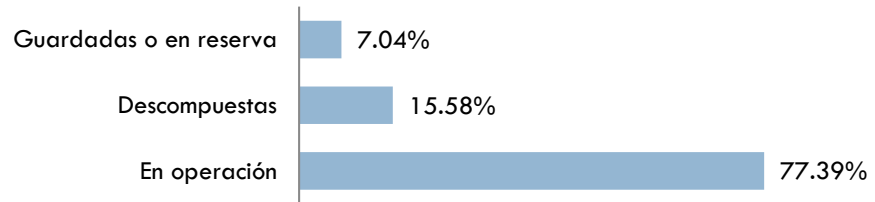


## EQUIPO DE COMPUTO EN CENTROS DE PRIMARIA INDIGENA CHIHUAHUA

CUENTA CON EQUIPO DE COMPUTO



DE LAS COMPUTADORAS EXISTENTES



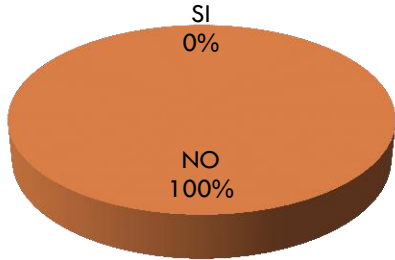
\*información CENSO EQUIPO Y MEDIOS AUDIOVISUALES 2011, proporcionado por UPEPE, SEP

\*información CENSO EQUIPO Y MEDIOS AUDIOVISUALES 2011, proporcionado por UPEPE, SEP

# CENSO DE EQUIPO DE COMPUTO Y RECURSOS AUDIOVISUALES 2011

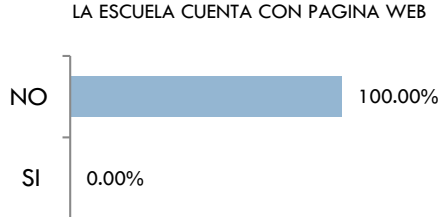
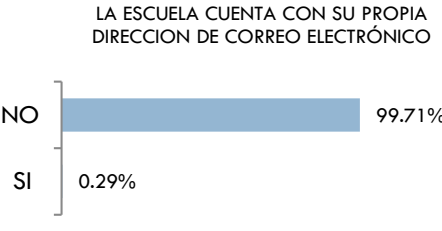
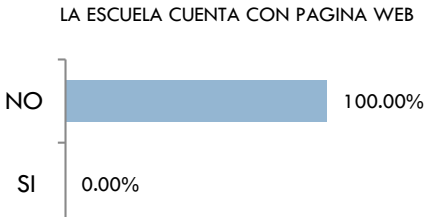
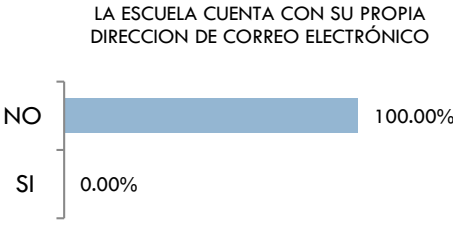
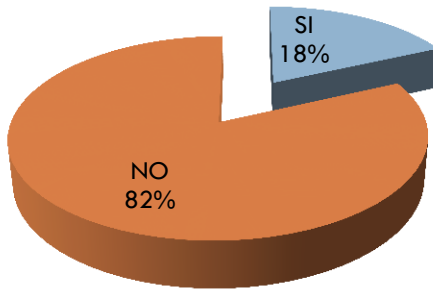
## COMPUTADORAS EN OPERACIÓN EN CENTROS PREESCOLAR INDIGENA CHIHUAHUA

COMPUTADORAS EN OPERACIÓN CON ACCESO A INTERNET



## COMPUTADORAS EN OPERACIÓN EN CENTROS PRIMARIA INDIGENA CHIHUAHUA

COMPUTADORAS EN OPERACIÓN CON ACCESO A INTERNET

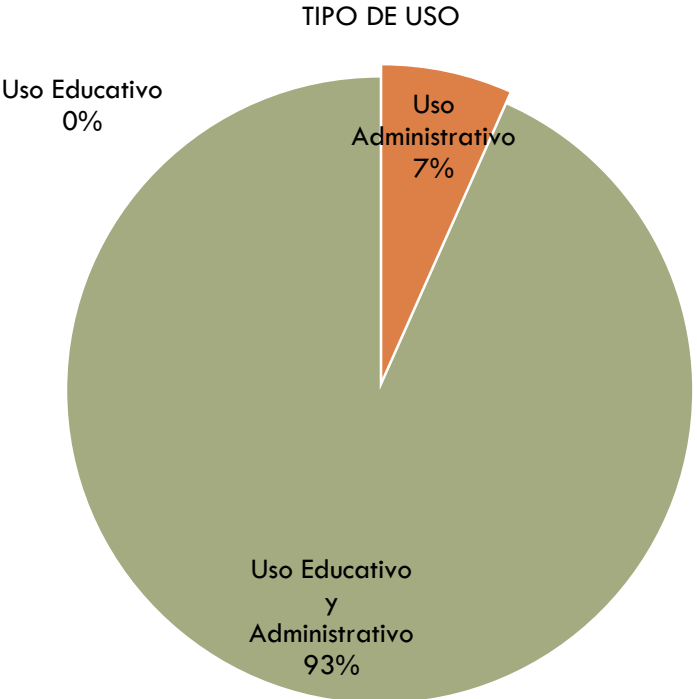


\*información CENSO EQUIPO Y MEDIOS AUDIOVISUALES 2011, proporcionado por UPEPE, SEP

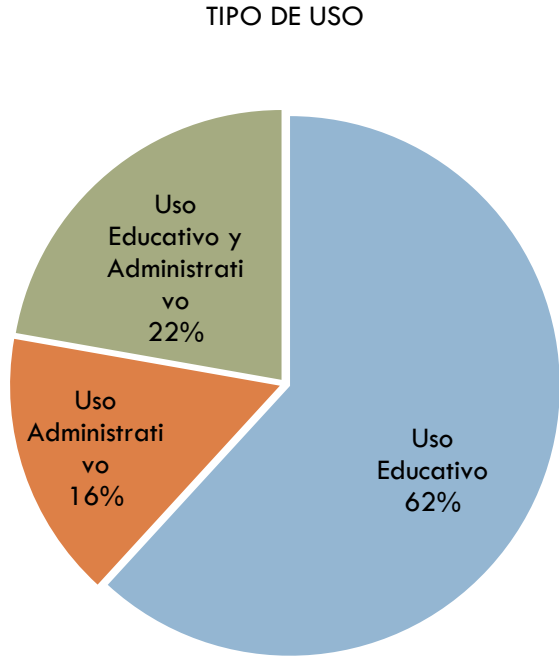
\*información CENSO EQUIPO Y MEDIOS AUDIOVISUALES 2011, proporcionado por UPEPE, SEP

# CENSO DE EQUIPO DE COMPUTO Y RECURSOS AUDIOVISUALES 2011

## USO DE COMPUTADORAS EN OPERACIÓN EN CENTROS PREESCOLAR INDIGENA CHIHUAHUA



## USO DE COMPUTADORAS EN OPERACIÓN EN CENTROS PRIMARIA INDIGENA CHIHUAHUA



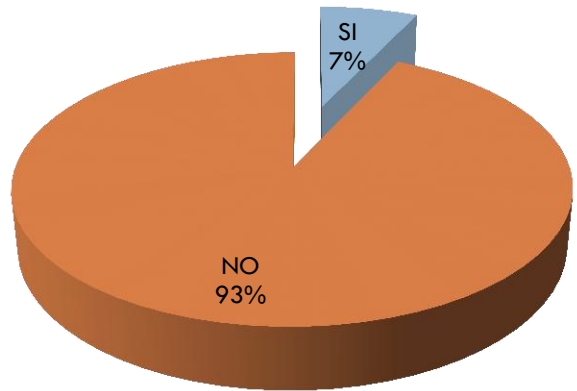
\*información CENSO EQUIPO Y MEDIOS AUDIOVISUALES 2011, proporcionado por UPEPE, SEP

\*información CENSO EQUIPO Y MEDIOS AUDIOVISUALES 2011, proporcionado por UPEPE, SEP

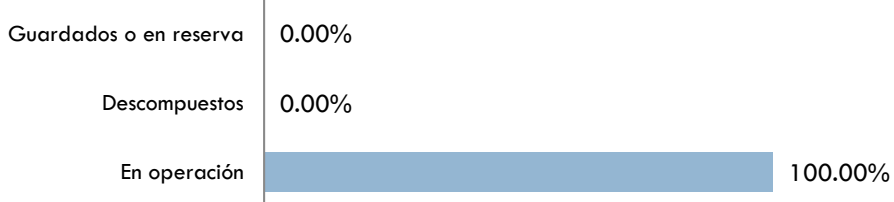
# CENSO DE EQUIPO DE COMPUTO Y RECURSOS AUDIOVISUALES 2011

## RECURSOS AUDIOVISUALES EN CENTROS PREESCOLAR INDIGENA CHIHUAHUA

CUENTA CON RECURSOS AUDIOVISUALES

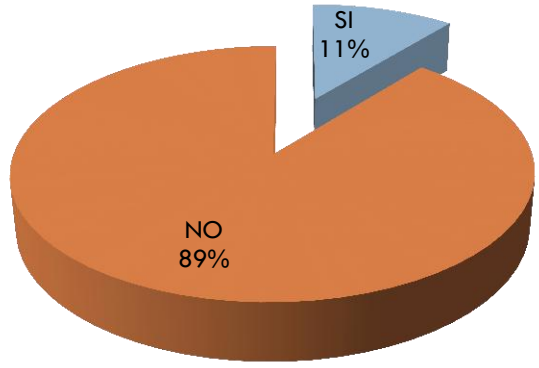


DE LOS RECURSOS AUDIOVISUALES

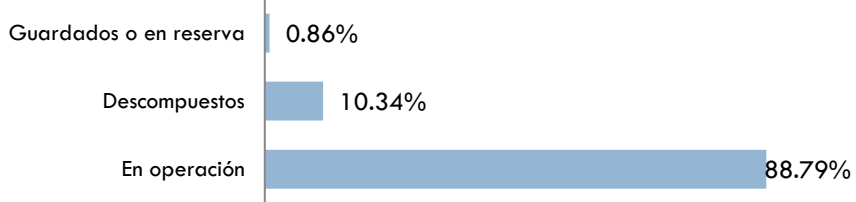


## RECURSOS AUDIOVISUALES EN CENTROS PRIMARIA INDIGENA CHIHUAHUA

CUENTA CON RECURSOS AUDIOVISUALES



DE LOS RECURSOS AUDIOVISUALES



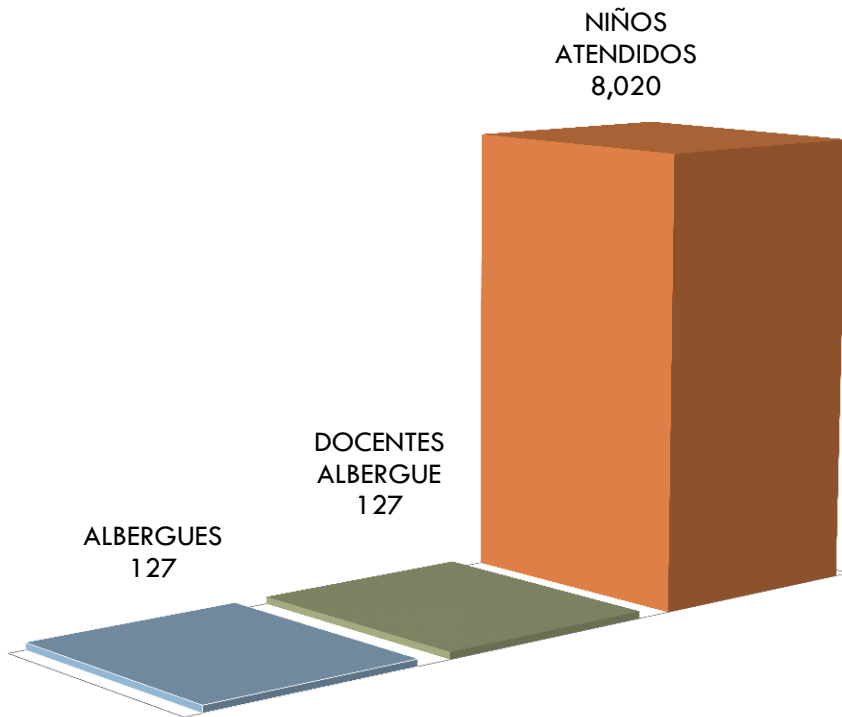
\*información CENSO EQUIPO Y MEDIOS AUDIOVISUALES 2011, proporcionado por UPEPE, SEP

\*información CENSO EQUIPO Y MEDIOS AUDIOVISUALES 2011, proporcionado por UPEPE, SEP

# Albergues y CIS

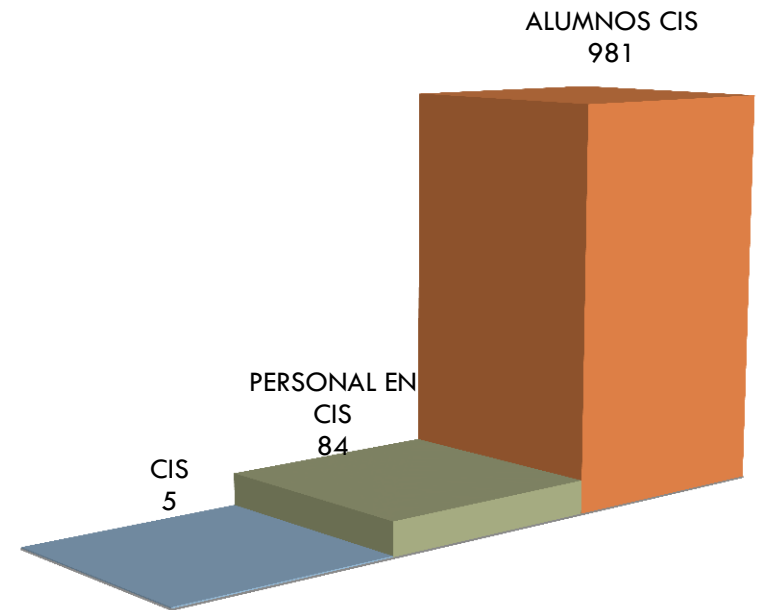
## ALBERGUES INDIGENAS CHIHUAHUA

■ ALBERGUES ■ DOCENTES ALBERGUE ■ NIÑOS ATENDIDOS



## CENTRO DE INTEGRACION SOCIAL (CIS)

■ CIS ■ PERSONAL EN CIS ■ ALUMNOS CIS



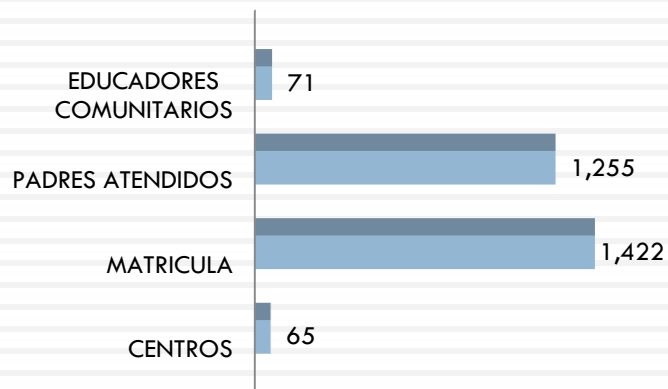
# ESTADÍSTICA POR ENTIDAD FEDERATIVA *FIN DE CICLO 2012-2013*

## DURANGO

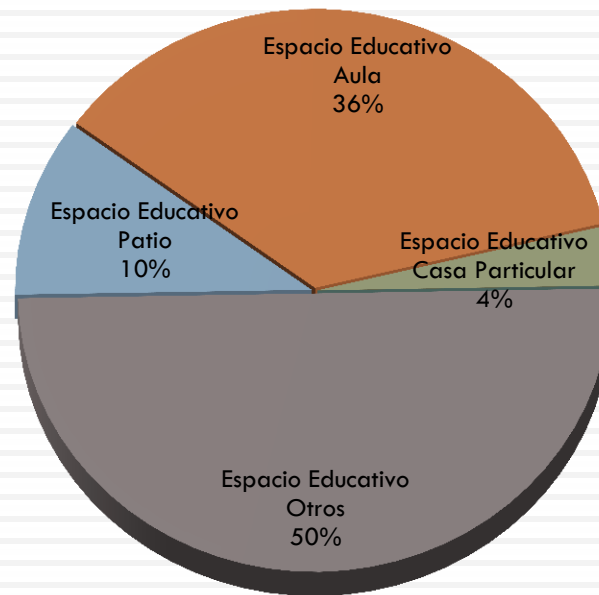


# EDUCACION INICIAL INDIGENA

EDUCACION INICIAL



ESPACIOS EDUCATIVOS

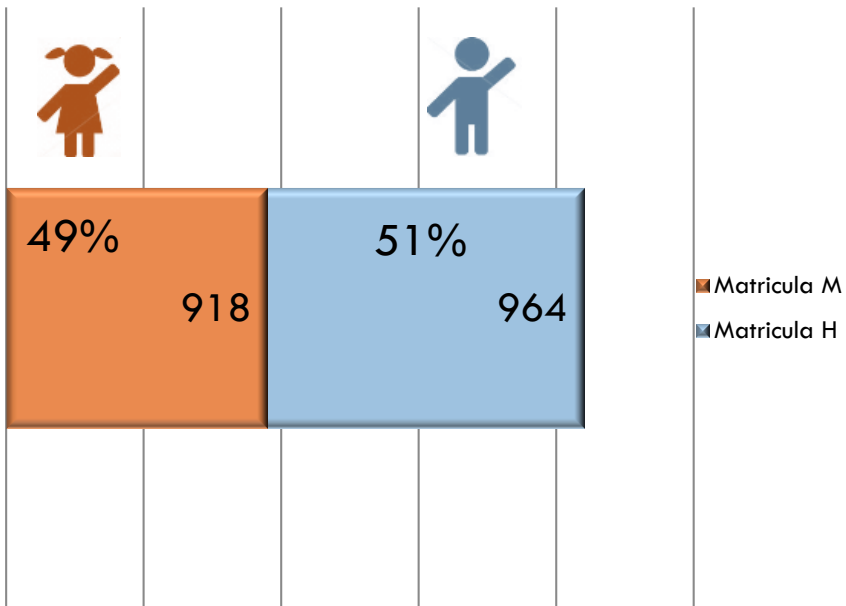


\*información de Estadística 911 reportada a inicio de ciclo 2012-2013 catalogada como No Escolarizada Indígena. UPEPE, SEP

# ESTADÍSTICA POR ENTIDAD FEDERATIVA *FIN DE CICLO 2012-2013*

## PRESCOLAR INDÍGENA DURANGO

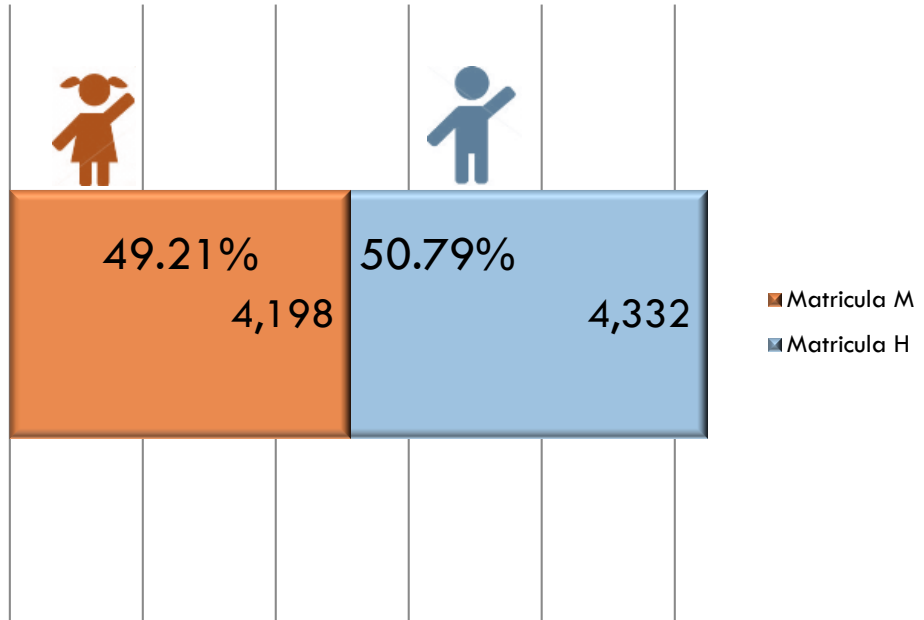
□ CENTROS: 97      □ MATRICULA: 1,882



\*información de Estadística 911 reportada a cierre de ciclo 2012-2013

## PRIMARIA INDÍGENA DURANGO

□ CENTROS: 208      □ MATRICULA: 8,530



\*información de Estadística 911 reportada a cierre de ciclo 2012-2013

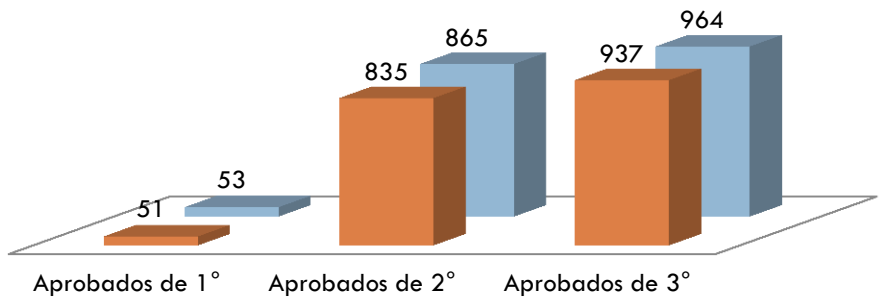


# ESTADÍSTICA POR ENTIDAD FEDERATIVA *FIN DE CICLO 2012-2013*


## PRESCOLAR INDÍGENA DURANGO

MATRICULA VS APROBADOS

■ APROBADOS ■ MATRICULA



MATRICULA VS APROBADOS

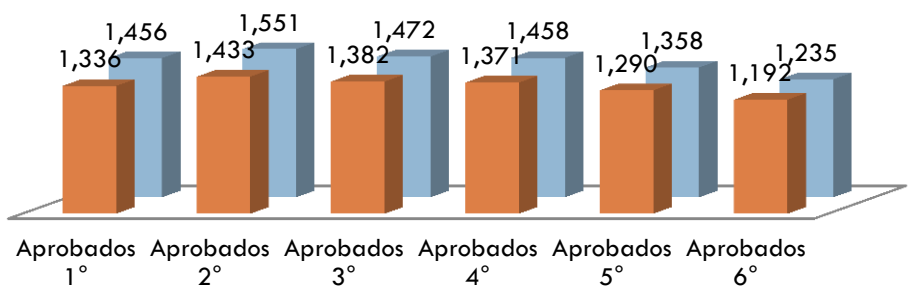


\*información de Estadística 911 reportada a cierre de ciclo 2012-2013


## PRIMARIA INDÍGENA DURANGO

MATRICULA VS APROBADOS

■ APROBADOS ■ MATRICULA



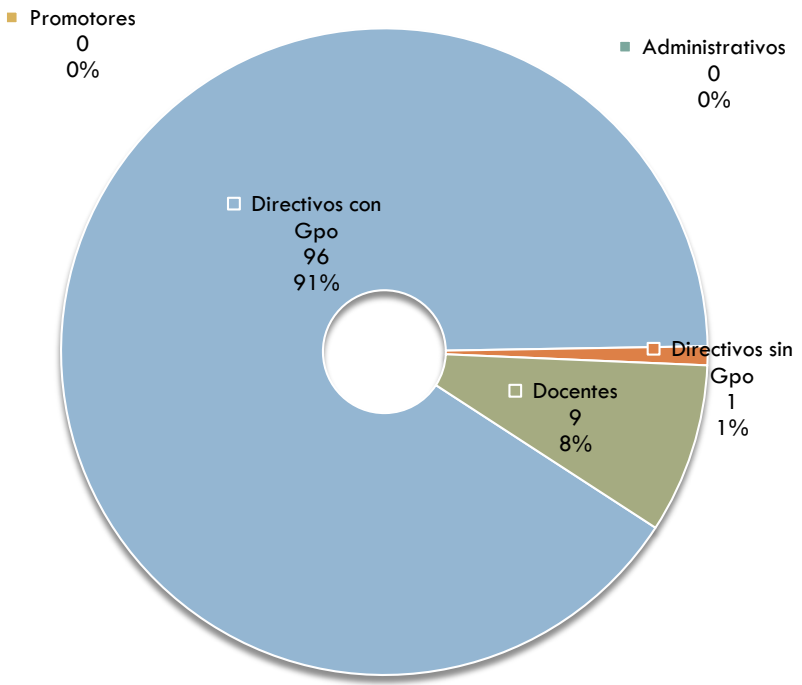
MATRICULA VS APROBADOS



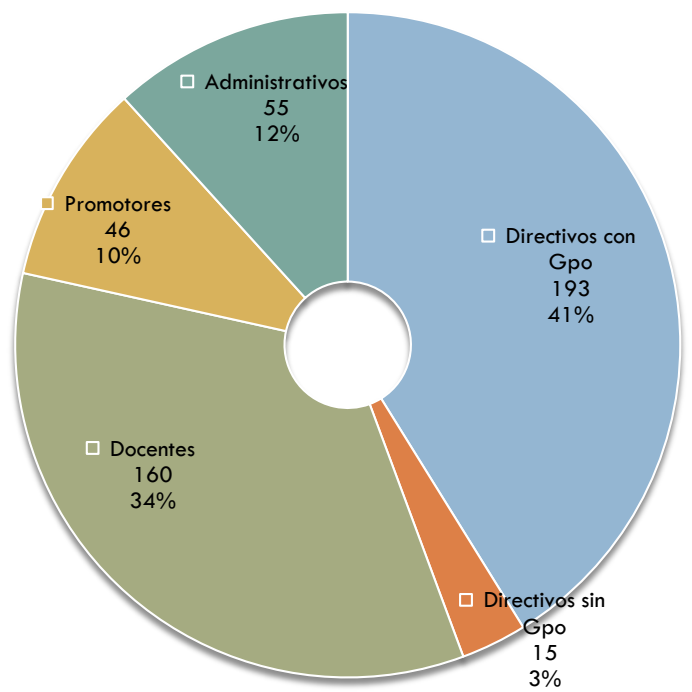
\*información de Estadística 911 reportada a cierre de ciclo 2012-2013

# ESTADÍSTICA POR ENTIDAD FEDERATIVA *FIN DE CICLO 2012-2013*

## PERSONAL EN CENTROS PREESCOLAR INDÍGENA DURANGO



## PERSONAL EN CENTROS PRIMARIA INDÍGENA DURANGO



\*información de Estadística 911 reportada a cierre de ciclo 2012-2013

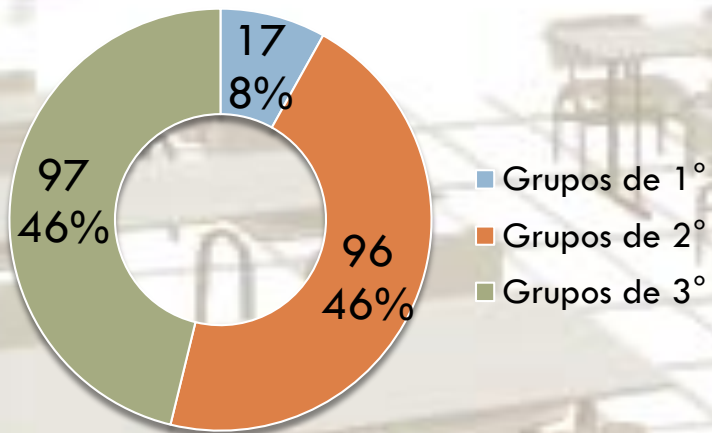
\*información de Estadística 911 reportada a cierre de ciclo 2012-2013

# ESTADÍSTICA POR ENTIDAD FEDERATIVA *FIN DE CICLO 2012-2013*

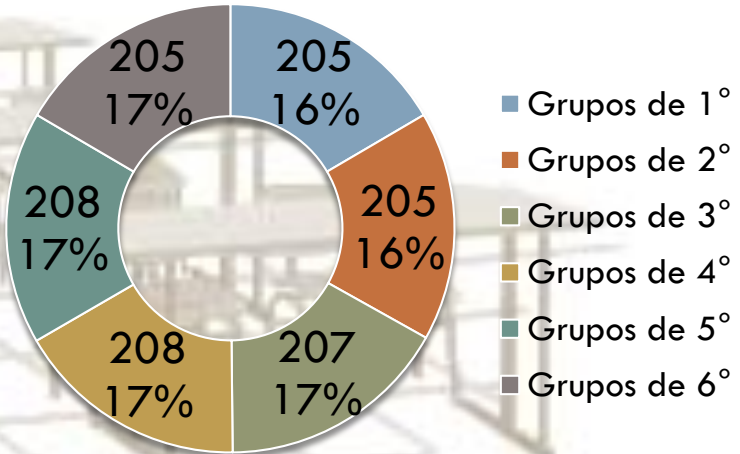
## PRESCOLAR INDÍGENA DURANGO

## PRIMARIA INDÍGENA DURANGO

GRUPOS POR GRADO



GRUPOS POR GRADO



# LENGUAS INDIGENAS DURANGO *FIN DE CICLO 2012-2013*

188

## □ % DE LENGUAS INDIGENAS MÁS FRECUENTES EN DURANGO PREESCOLAR INDIGENA

Entidad	Lengua	Centros	Matrícula	Porcentaje en Centros	Porcentaje en Matrícula del Total Estatal
DURANGO	57 TEPEHUANO DEL SUR II FAM Y-	97	1,882	100.00%	100.00%

# LENGUAS INDIGENAS DURANGO *FIN DE CICLO 2012-2013*

189

## □ % DE LENGUAS INDIGENAS MÁS FRECUENTES EN DURANGO PRIMARIA INDIGENA

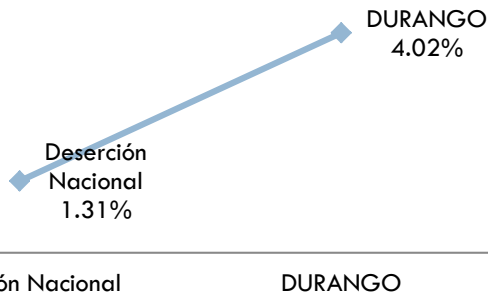
Entidad	Lengua	Centros	Matricula	Porcentaje en Centros	Porcentaje en Matricula del Total Estatal
DURANGO	57 TEPEHUANO DEL SUR II FAM Y-	184	7,633	88.46%	89.48%
DURANGO	19 HUICHOL II FAM YUTO-NAHUA	10	390	4.81%	4.57%
DURANGO	56 TEPEHUANO DEL NORTE II FAM	6	284	2.88%	3.33%
DURANGO	38 NAHUATL II FAM YUTO-NAHUA	8	223	3.85%	2.61%

# INDICADORES DURANGO PRIMARIA INDIGENA VS NACIONAL:

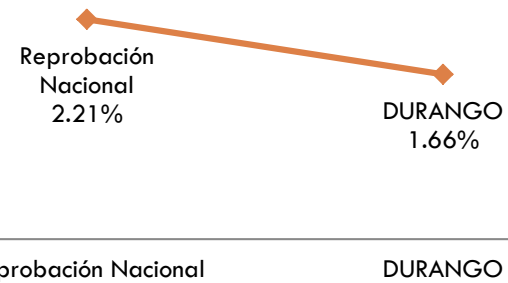
190

## □ *FIN DE CICLO 2012-2013*

Deserción 2012-2013



Reprobación 2012-2013

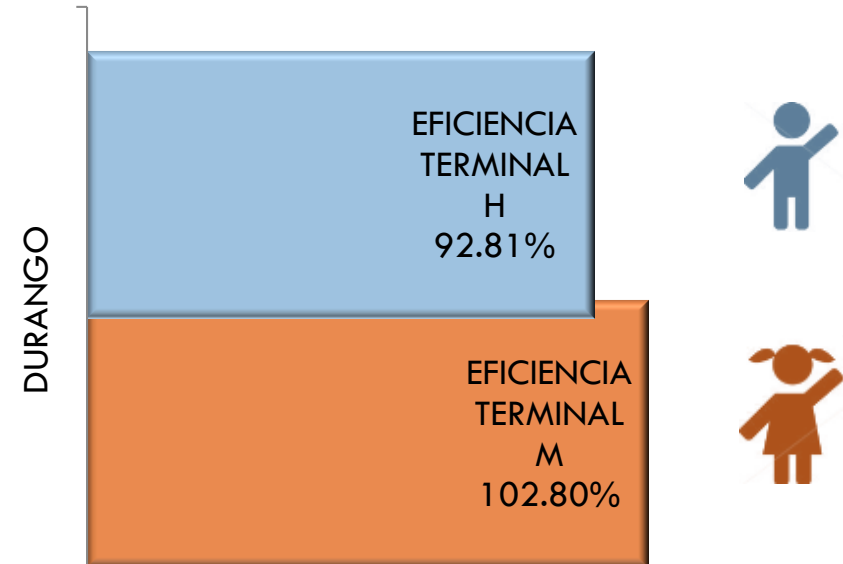
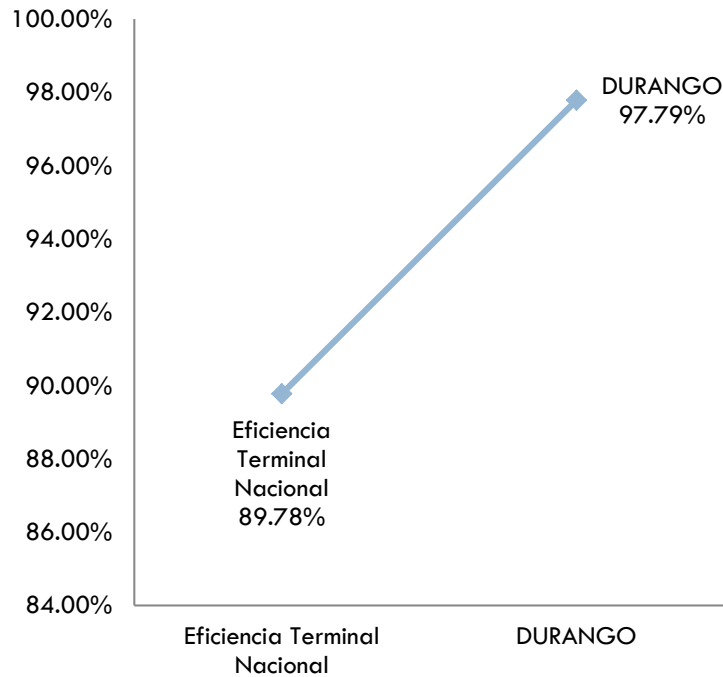


# INDICADORES DURANGO PRIMARIA INDIGENA VS NACIONAL:

191

## □ FIN DE CICLO 2012-2013

Eficiencia Terminal 2012-2013



# ESTADÍSTICA POR ENTIDAD FEDERATIVA *FIN DE CICLO 2012-2013*

## MATRICULA POR GENERO CON DISCAPACIDAD EN PREESCOLAR INDÍGENA DURANGO



■ Discapacidad H  
■ Discapacidad M

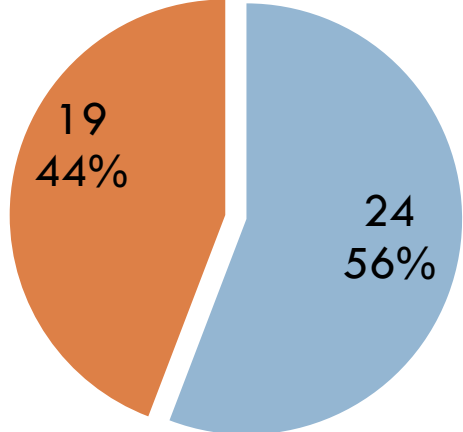
SIN DISCAPACIDAD REPORTADA

\*información de Estadística 911 reportada a cierre de ciclo 2012-2013

## MATRICULA POR GENERO CON DISCAPACIDAD EN PRIMARIA INDÍGENA DURANGO



■ Discapacidad H  
■ Discapacidad M



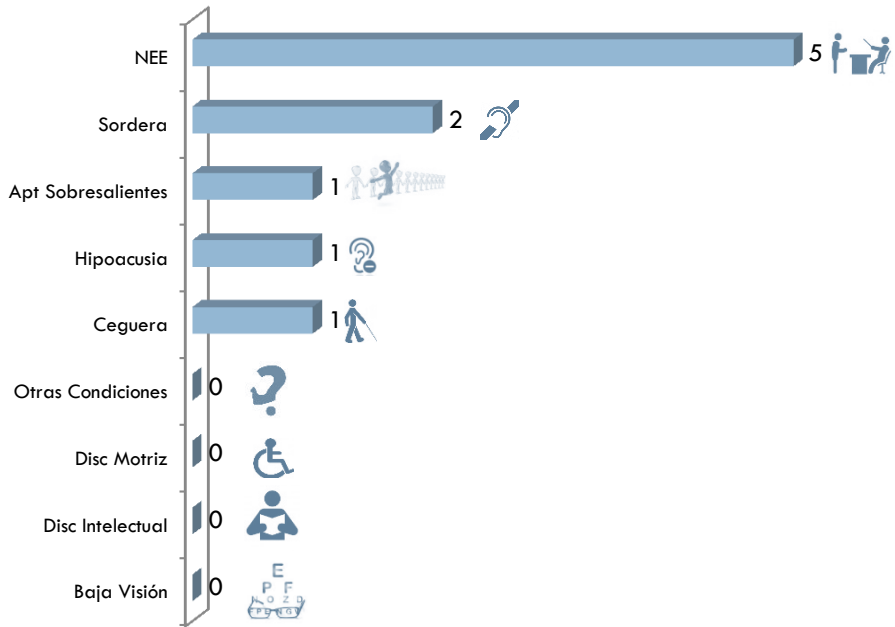
\*información de Estadística 911 reportada a cierre de ciclo 2012-2013



# DISCAPACIDAD POR ENTIDAD FEDERATIVA *INICIO DE CICLO 2012-2013*

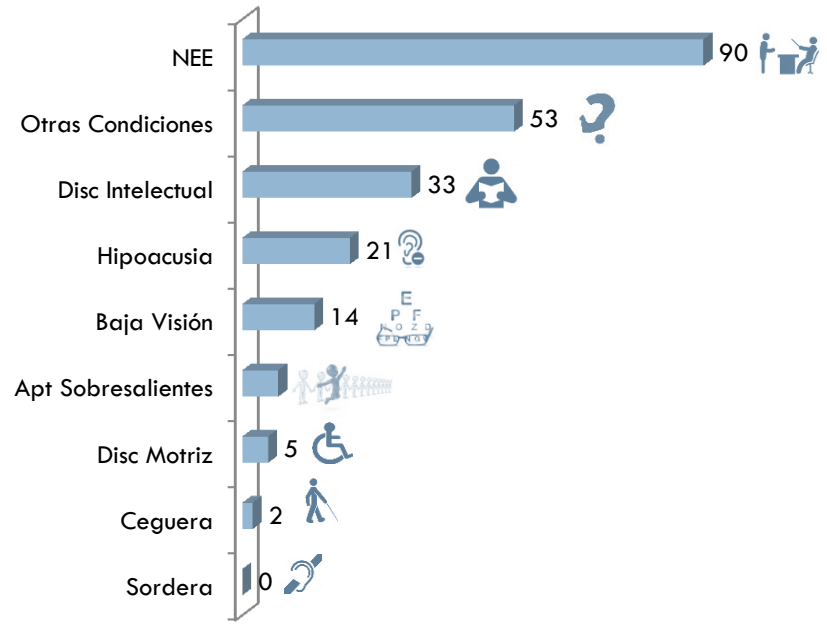
## MATRICULA POR DISCAPACIDAD EN PRESCOLAR INDÍGENA DURANGO

MATRICULA POR CONDICION



## MATRICULA POR DISCAPACIDAD EN PRIMARIA INDÍGENA DURANGO

MATRICULA POR CONDICION



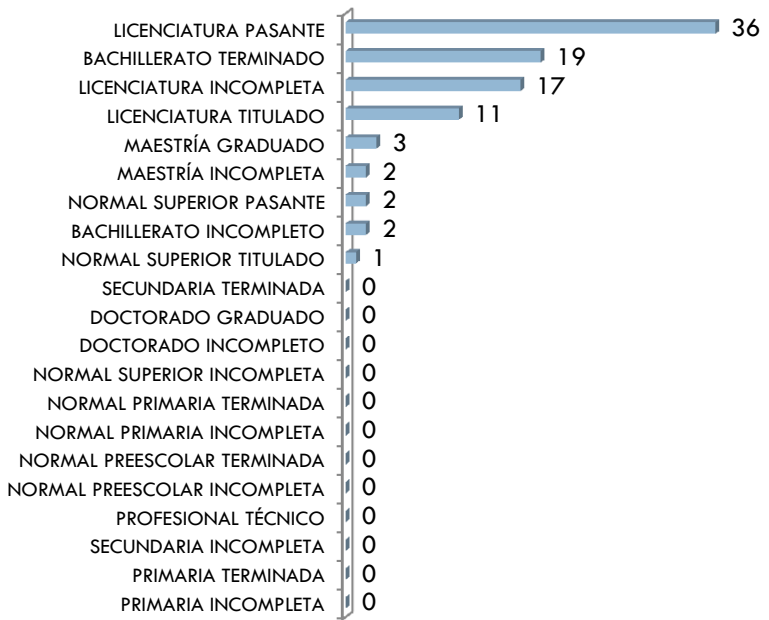
\*información de Estadística 911 reportada a inicio de ciclo 2012-2013

\*información de Estadística 911 reportada a inicio de ciclo 2012-2013

# FORMACIÓN DEL PERSONAL EN ESCUELAS INDIGENAS *INICIO DE CICLO 2012-2013*

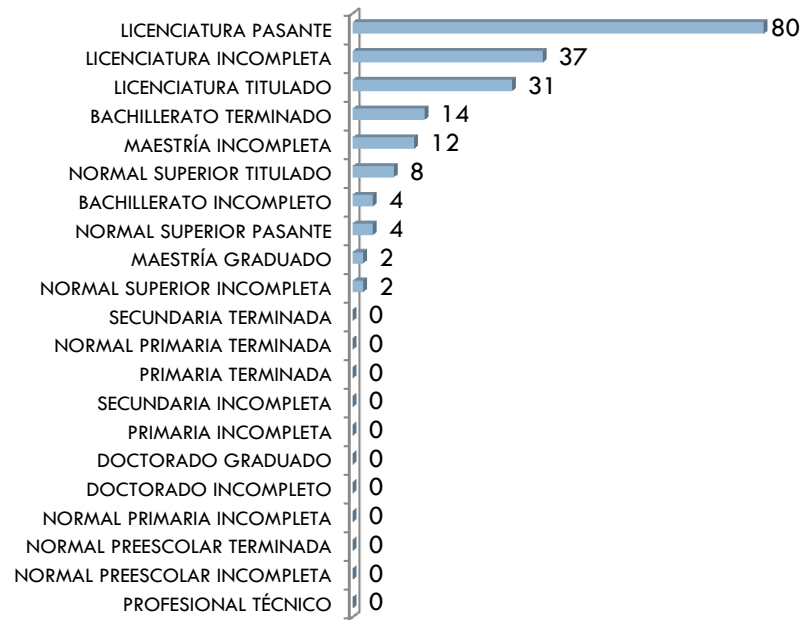
## PERSONAL EN PREESCOLAR INDIGENA DURANGO

 DIRECTIVO CON GPO: 93



## PERSONAL EN PRIMARIA INDIGENA DURANGO

 DIRECTIVO CON GPO: 194



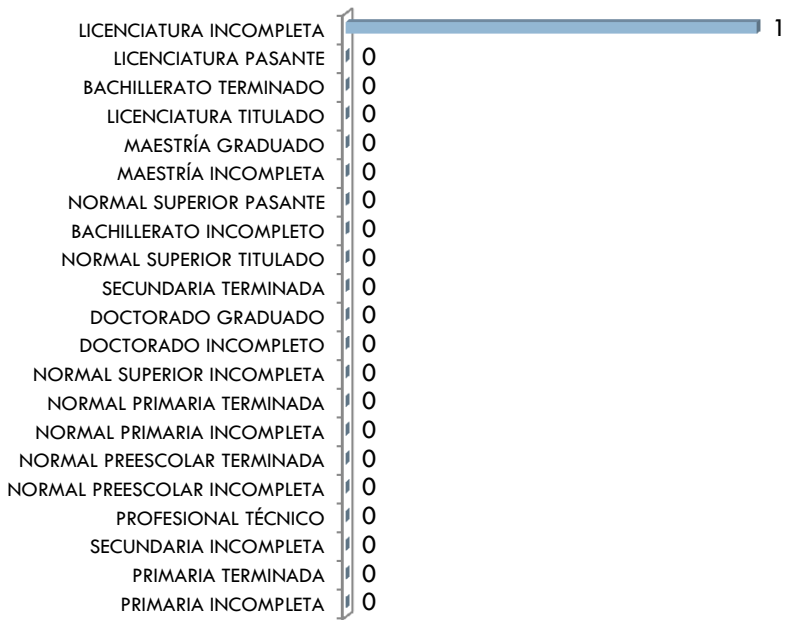
\*información de Estadística 911 reportada a inicio de ciclo 2012-2013

\*información de Estadística 911 reportada a inicio de ciclo 2012-2013

# FORMACIÓN DEL PERSONAL EN ESCUELAS INDIGENAS *INICIO DE CICLO 2012-2013*

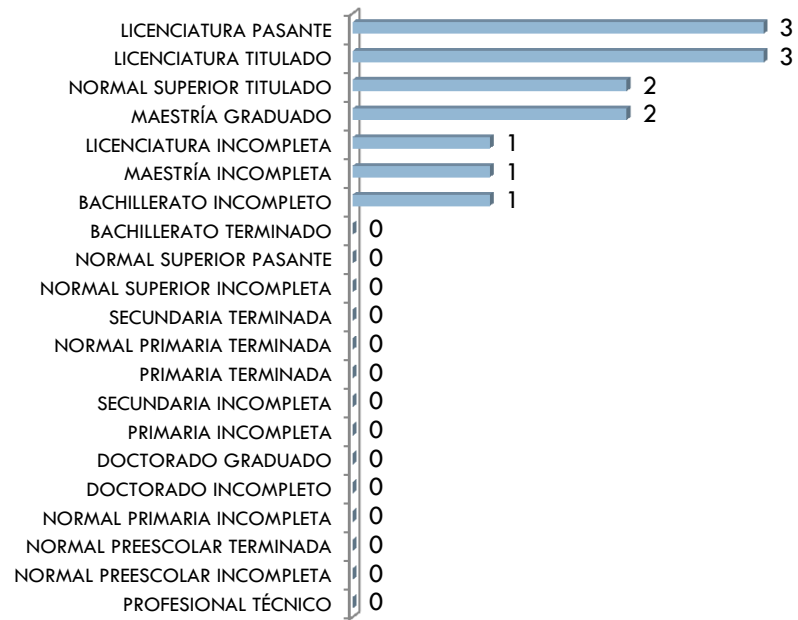
## PERSONAL EN PREESCOLAR INDIGENA DURANGO

 DIRECTIVO SIN GPO: 1



## PERSONAL EN PRIMARIA INDIGENA DURANGO

 DIRECTIVO SIN GPO: 13



\*información de Estadística 911 reportada a inicio de ciclo 2012-2013

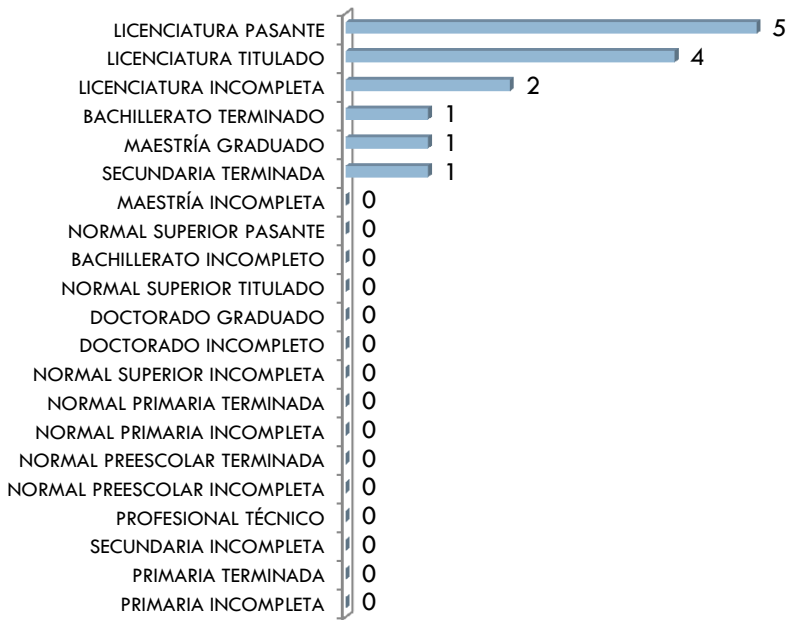
\*información de Estadística 911 reportada a inicio de ciclo 2012-2013

# FORMACIÓN DEL PERSONAL EN ESCUELAS INDIGENAS *INICIO DE CICLO 2012-2013*

## PERSONAL EN PREESCOLAR INDIGENA DURANGO



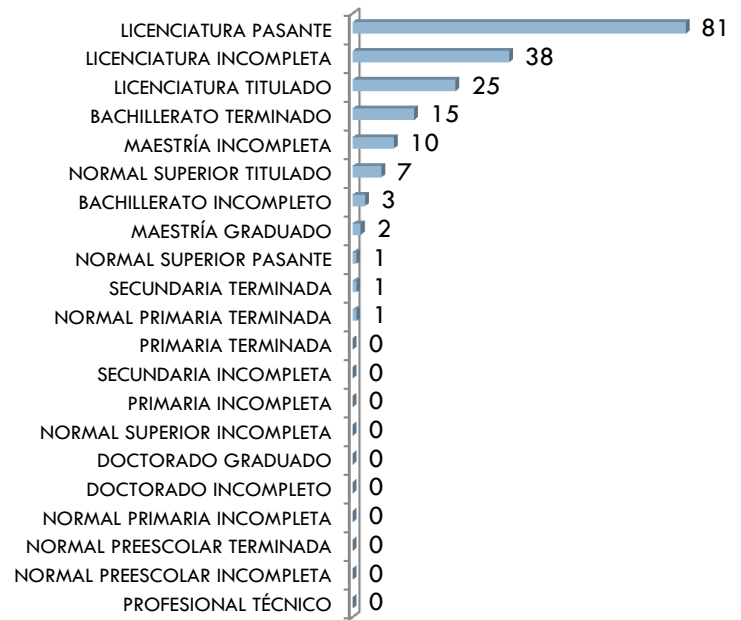
DOCENTE: 14



## PERSONAL EN PRIMARIA INDIGENA DURANGO



DOCENTE: 184



\*información de Estadística 911 reportada a inicio de ciclo 2012-2013

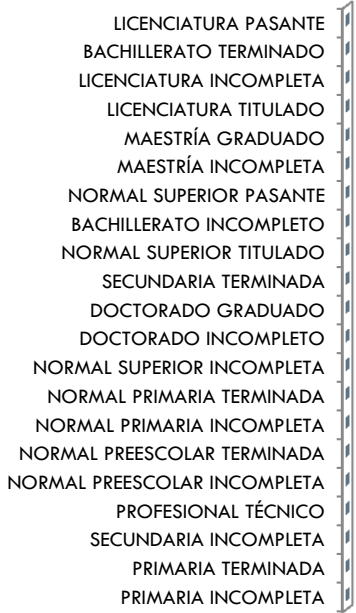
\*información de Estadística 911 reportada a inicio de ciclo 2012-2013

# FORMACIÓN DEL PERSONAL EN ESCUELAS INDIGENAS *INICIO DE CICLO 2012-2013*

## PERSONAL EN PREESCOLAR INDIGENA DURANGO



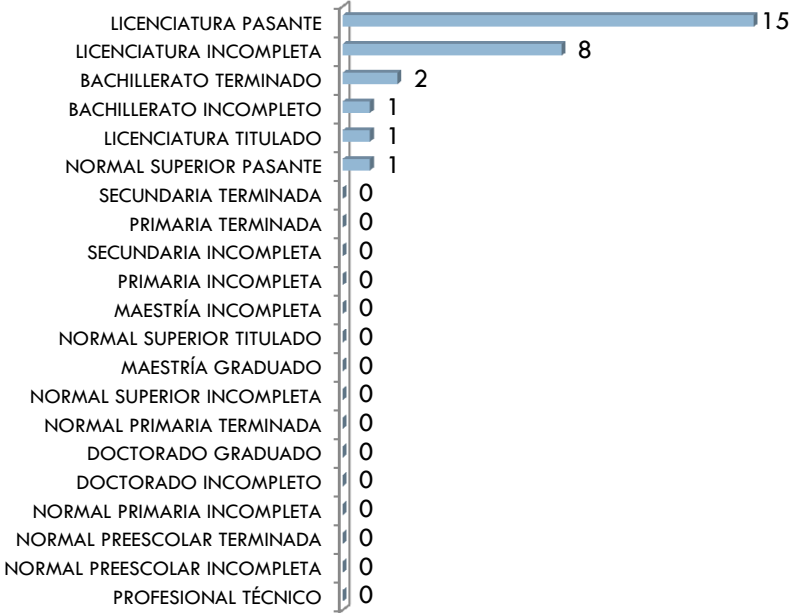
PROMOTOR: 0



## PERSONAL EN PRIMARIA INDIGENA DURANGO



PROMOTOR: 28



\*información de Estadística 911 reportada a inicio de ciclo 2012-2013

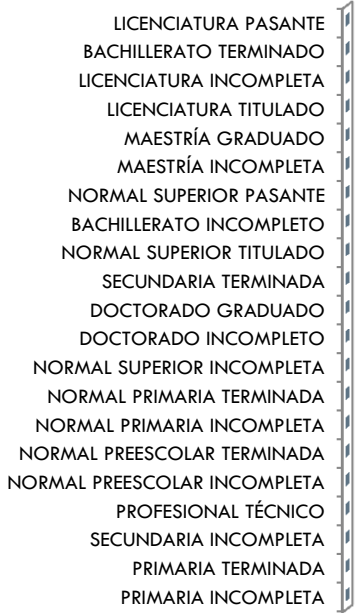
\*información de Estadística 911 reportada a inicio de ciclo 2012-2013

# FORMACIÓN DEL PERSONAL EN ESCUELAS INDIGENAS *INICIO DE CICLO 2012-2013*

## PERSONAL EN PREESCOLAR INDIGENA DURANGO



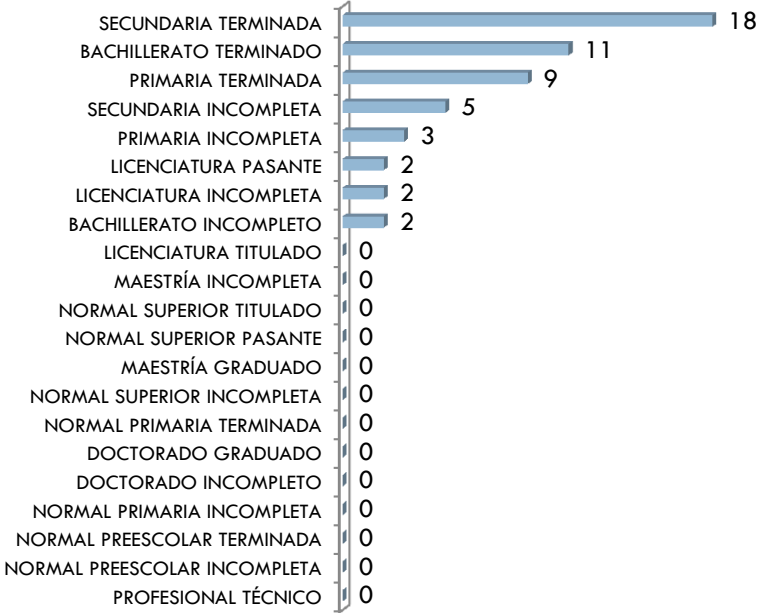
ADMINISTRATIVO: 0



## PERSONAL EN PRIMARIA INDIGENA DURANGO



ADMINISTRATIVO: 52

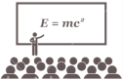


\*información de Estadística 911 reportada a inicio de ciclo 2012-2013

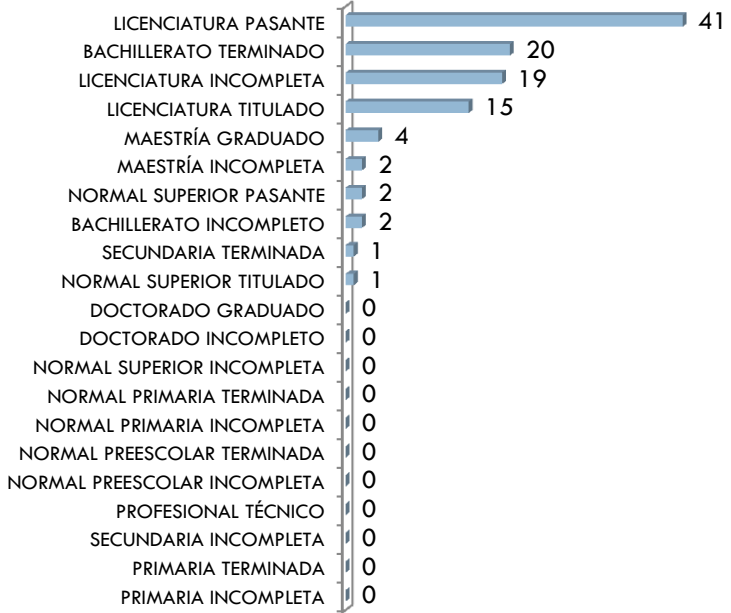
\*información de Estadística 911 reportada a inicio de ciclo 2012-2013

# FORMACIÓN DEL PERSONAL EN ESCUELAS INDIGENAS *INICIO DE CICLO 2012-2013*


## PERSONAL FRENTE A GRUPO EN PREESCOLAR INDIGENA DURANGO



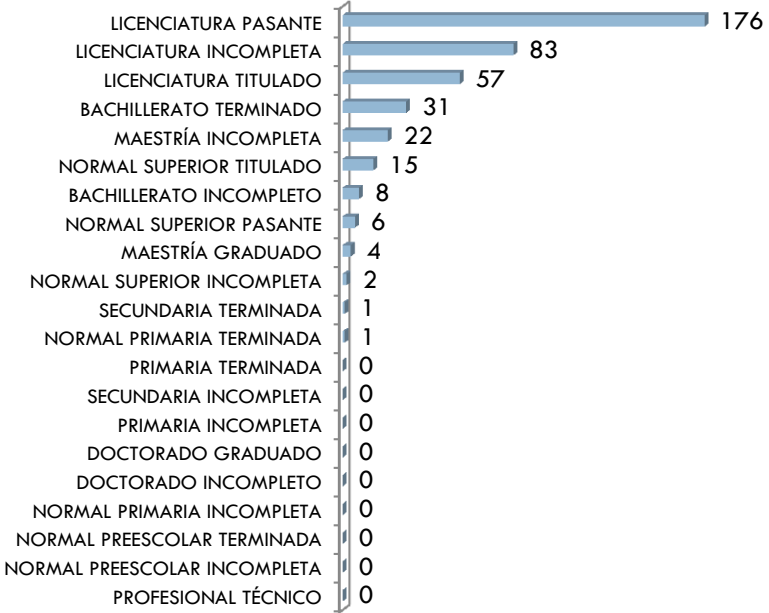
PERSONAL FRENTE A GRUPO: 107



## PERSONAL FRENTE A GRUPO EN PRIMARIA INDIGENA DURANGO



PERSONAL FRENTE A GRUPO: 406

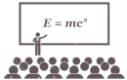


\*información de Estadística 911 reportada a inicio de ciclo 2012-2013  
 \*\*Personal Frente a Grupo incluye: Directivos con Grupo, Docentes y Promotores

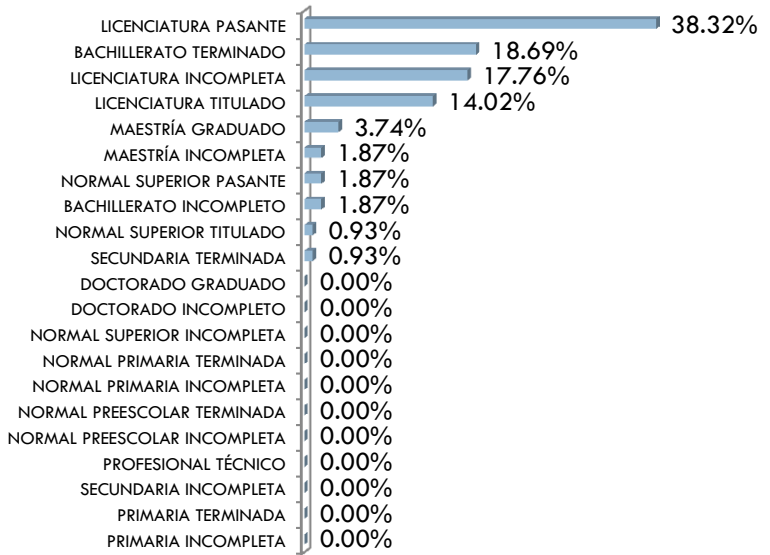
\*información de Estadística 911 reportada a inicio de ciclo 2012-2013  
 \*\*Personal Frente a Grupo incluye: Directivos con Grupo, Docentes y Promotores

# FORMACIÓN DEL PERSONAL EN ESCUELAS INDIGENAS *INICIO DE CICLO 2012-2013*


## PERSONAL FRENTE A GRUPO EN PREESCOLAR INDIGENA PORCENTAJE DURANGO



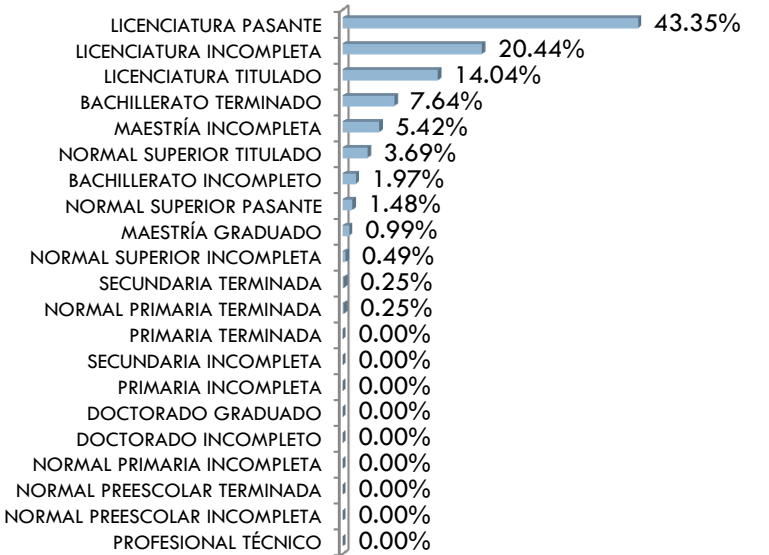
**\*\*PORCENTAJE PROFESIONALIZACION PERSONAL FRENTE A GRUPO**



## PERSONAL FRENTE A GRUPO EN PRIMARIA INDIGENA PORCENTAJE DURANGO



**\*\*PORCENTAJE PROFESIONALIZACION PERSONAL FRENTE A GRUPO**



\*información de Estadística 911 reportada a inicio de ciclo 2012-2013  
 \*\*Personal Frente a Grupo incluye: Directivos con Grupo, Docentes y Promotores

\*información de Estadística 911 reportada a inicio de ciclo 2012-2013  
 \*\*Personal Frente a Grupo incluye: Directivos con Grupo, Docentes y Promotores

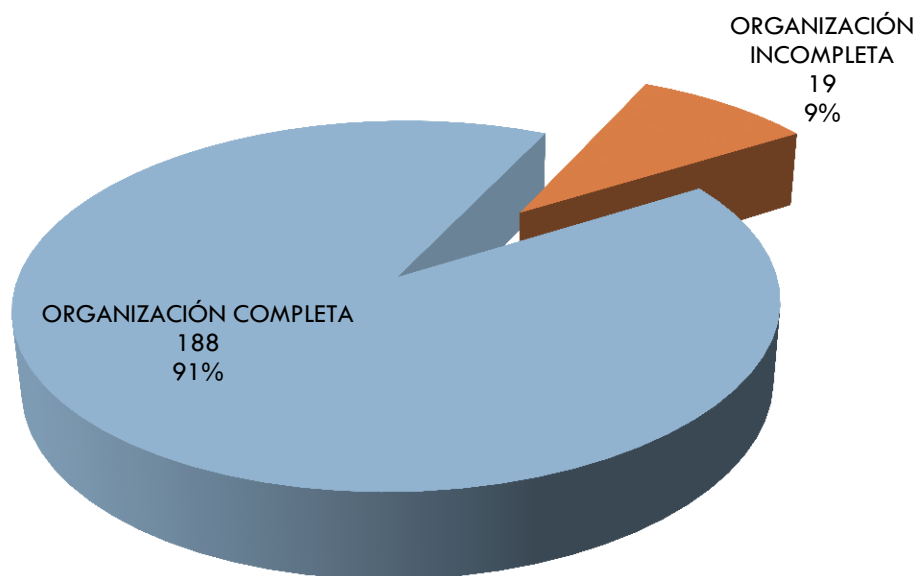


# ORGANIZACIÓN CENTROS *INICIO DE CICLO 2012-2013*

201

## PRIMARIA CENTROS CON ORGANIZACIÓN COMPLETA E INCOMPLETA

### DURANGO PRIMARIAS INDIGENAS



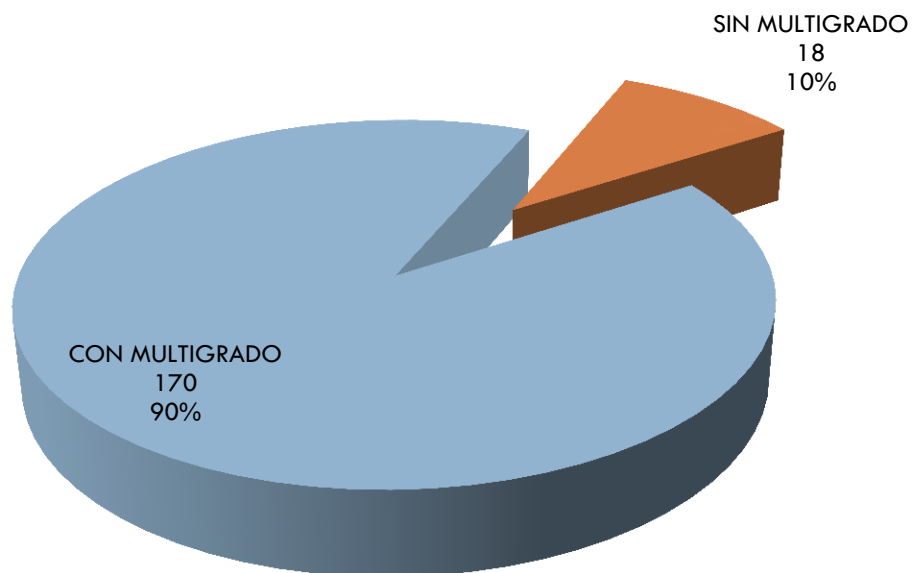
\*información de Estadística 911 reportada a inicio de ciclo 2012-2013

# ORGANIZACIÓN COMPLETA CENTROS *INICIO DE CICLO 2012-2013*

202

## PRIMARIA ORGANIZACIÓN COMPLETA CON Y SIN MULTIGRADO

DURANGO PRIMARIAS INDIGENAS ORGANIZACIÓN COMPLETA



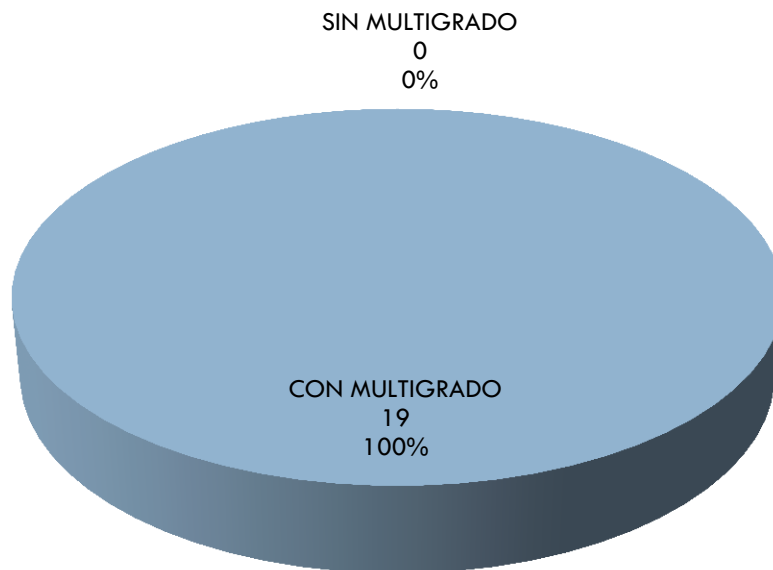
\*información de Estadística 911 reportada a inicio de ciclo 2012-2013

# ORGANIZACIÓN INCOMPLETA *INICIO DE CICLO 2012-2013*

203

## PRIMARIA ORGANIZACIÓN INCOMPLETA CON Y SIN MULTIGRADO

DURANGO PRIMARIAS INDIGENAS ORGANIZACIÓN INCOMPLETA

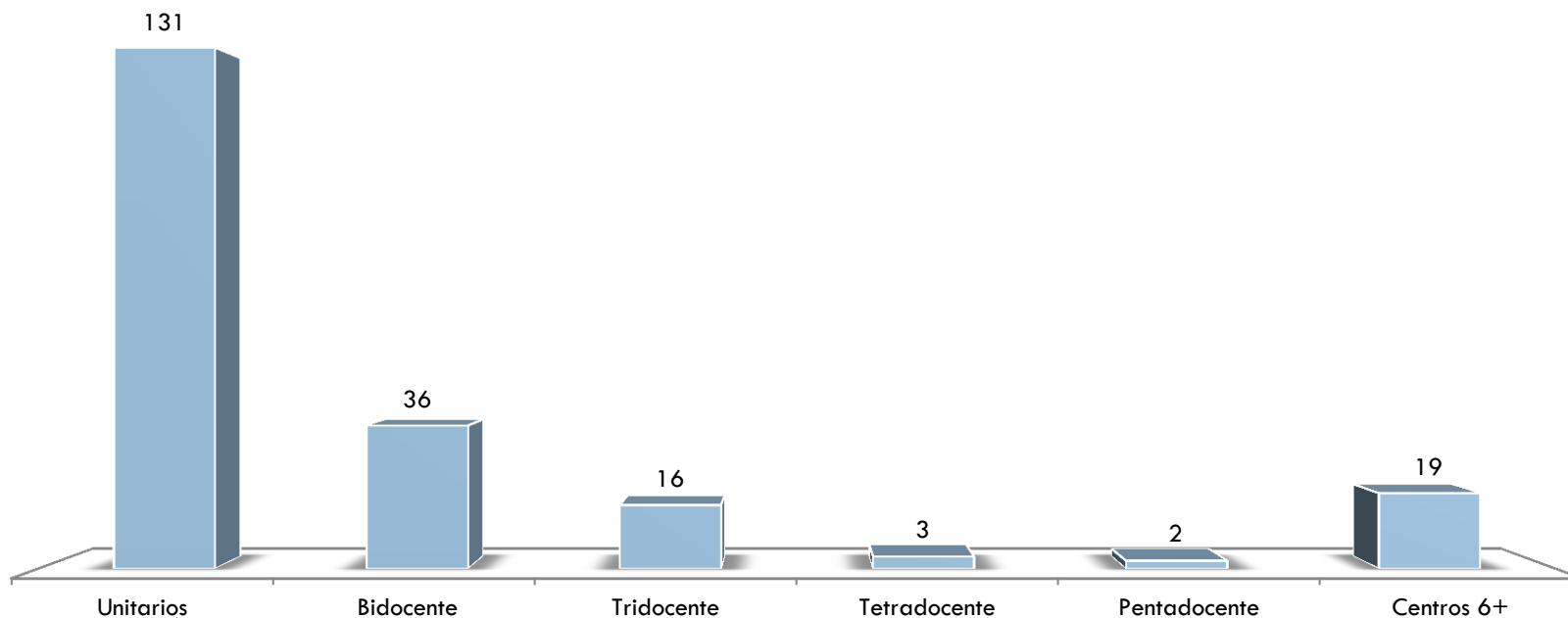


\*información de Estadística 911 reportada a inicio de ciclo 2012-2013

# ORGANIZACIÓN DOCENTE *INICIO DE CICLO 2012-2013*

204

## DURANGO CENTROS DE PRIMARIA INDIGENA POR ORGANIZACIÓN DOCENTE



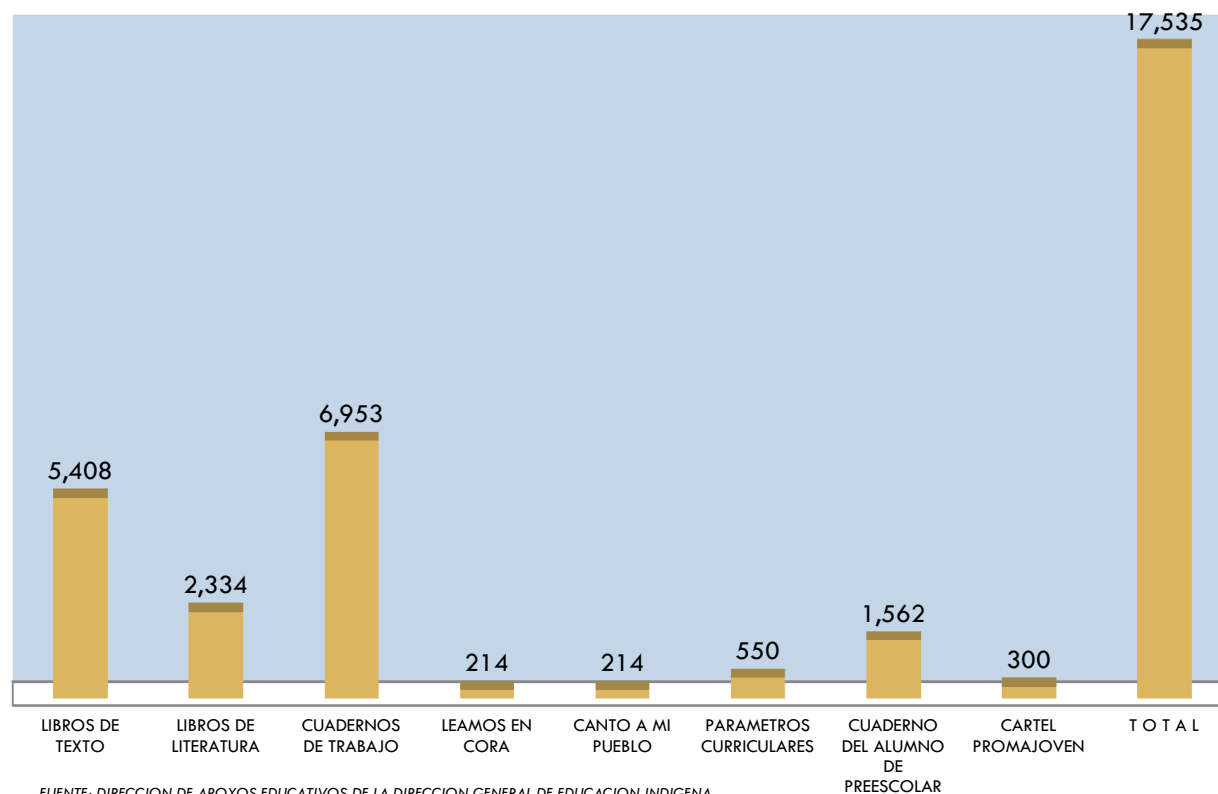
\*información de Estadística 911 reportada a inicio de ciclo 2012-2013

# DISTRIBUCION DE LIBROS 2012-2013

205

DURANGO

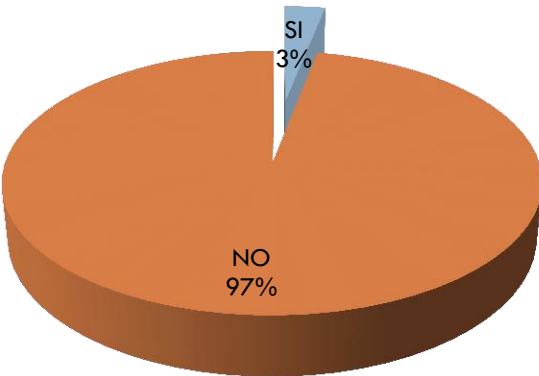
## DURANGO



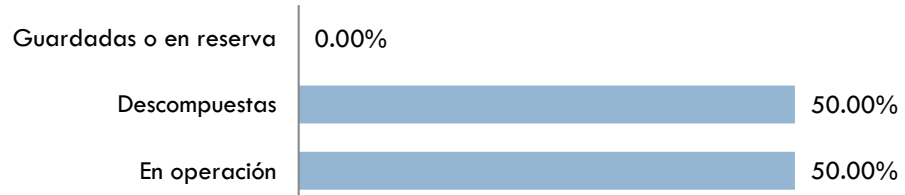
# CENSO DE EQUIPO DE COMPUTO Y RECURSOS AUDIOVISUALES 2011

## EQUIPO DE COMPUTO EN CENTROS DE PREESCOLAR INDIGENA DURANGO

CUENTA CON EQUIPO DE COMPUTO

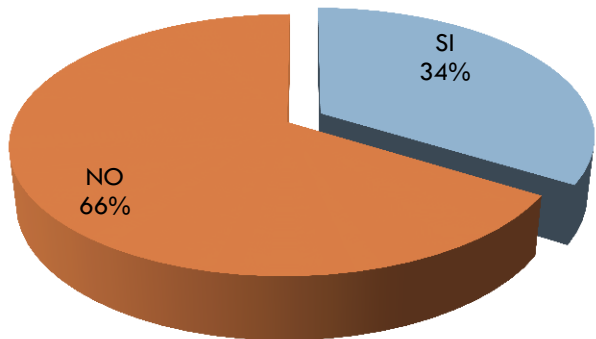


DE LAS COMPUTADORAS EXISTENTES

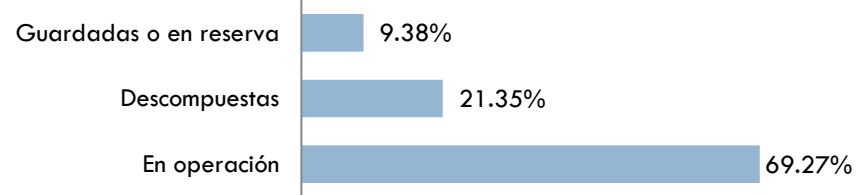


## EQUIPO DE COMPUTO EN CENTROS DE PRIMARIA INDIGENA DURANGO

CUENTA CON EQUIPO DE COMPUTO



DE LAS COMPUTADORAS EXISTENTES



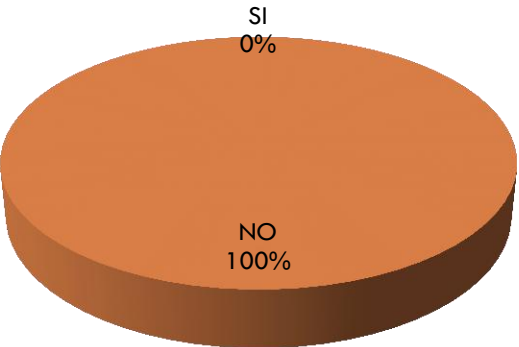
\*información CENSO EQUIPO Y MEDIOS AUDIOVISUALES 2011, proporcionado por UPEPE, SEP

\*información CENSO EQUIPO Y MEDIOS AUDIOVISUALES 2011, proporcionado por UPEPE, SEP

# CENSO DE EQUIPO DE COMPUTO Y RECURSOS AUDIOVISUALES 2011

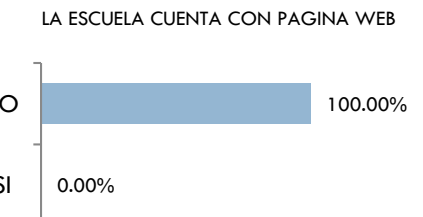
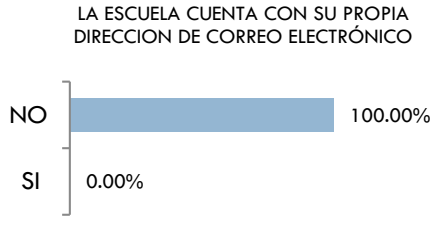
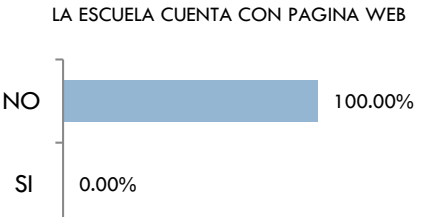
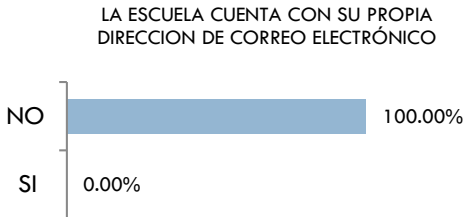
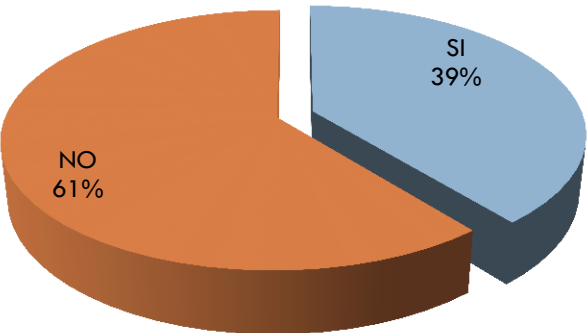
## COMPUTADORAS EN OPERACIÓN EN CENTROS PREESCOLAR INDIGENA DURANGO

COMPUTADORAS EN OPERACIÓN CON ACCESO A INTERNET



## COMPUTADORAS EN OPERACIÓN EN CENTROS PRIMARIA INDIGENA DURANGO

COMPUTADORAS EN OPERACIÓN CON ACCESO A INTERNET



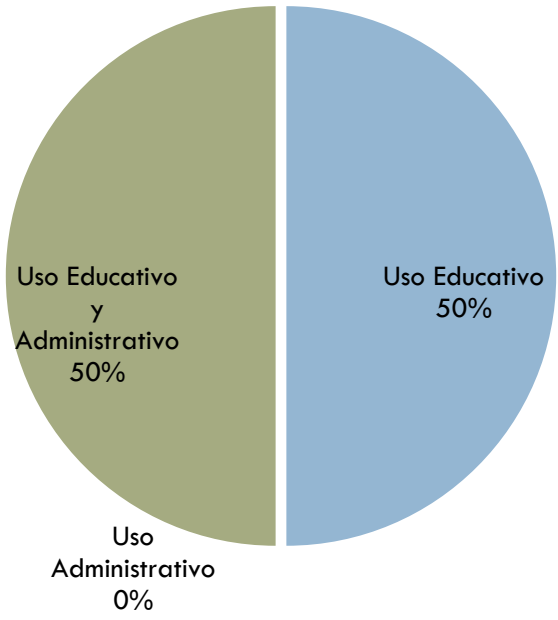
\*información CENSO EQUIPO Y MEDIOS AUDIOVISUALES 2011, proporcionado por UPEPE, SEP

\*información CENSO EQUIPO Y MEDIOS AUDIOVISUALES 2011, proporcionado por UPEPE, SEP

# CENSO DE EQUIPO DE COMPUTO Y RECURSOS AUDIOVISUALES 2011

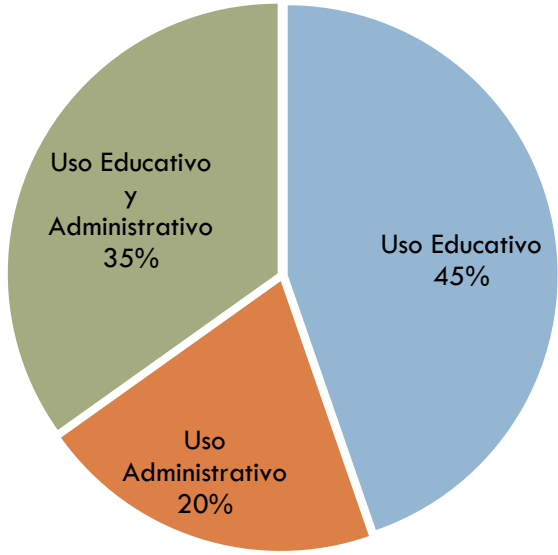
## USO DE COMPUTADORAS EN OPERACIÓN EN CENTROS PREESCOLAR INDIGENA DURANGO

TIPO DE USO



## USO DE COMPUTADORAS EN OPERACIÓN EN CENTROS PRIMARIA INDIGENA DURANGO

TIPO DE USO



\*información CENSO EQUIPO Y MEDIOS AUDIOVISUALES 2011, proporcionado por UPEPE, SEP

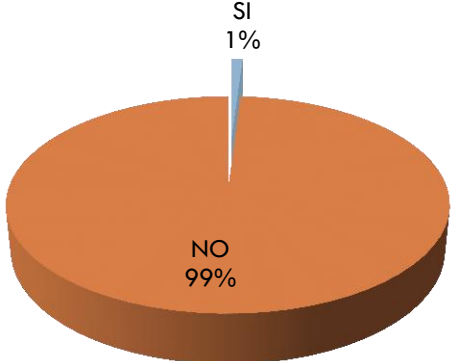
\*información CENSO EQUIPO Y MEDIOS AUDIOVISUALES 2011, proporcionado por UPEPE, SEP




# CENSO DE EQUIPO DE COMPUTO Y RECURSOS AUDIOVISUALES 2011

## RECURSOS AUDIOVISUALES EN CENTROS PREESCOLAR INDIGENA DURANGO

CUENTA CON RECURSOS AUDIOVISUALES

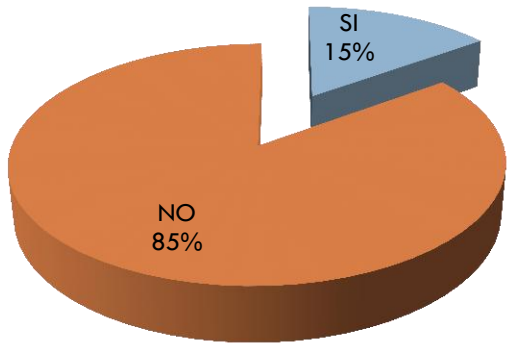


DE LOS RECURSOS AUDIOVISUALES

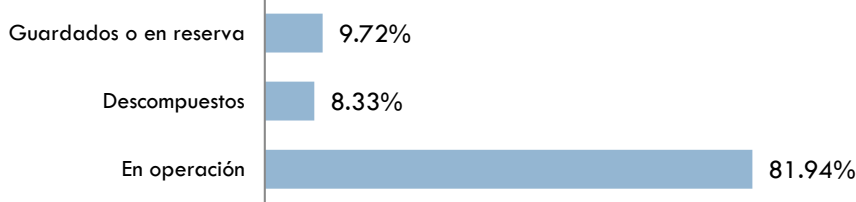


## RECURSOS AUDIOVISUALES EN CENTROS PRIMARIA INDIGENA DURANGO

CUENTA CON RECURSOS AUDIOVISUALES



DE LOS RECURSOS AUDIOVISUALES



\*información CENSO EQUIPO Y MEDIOS AUDIOVISUALES 2011, proporcionado por UPEPE, SEP

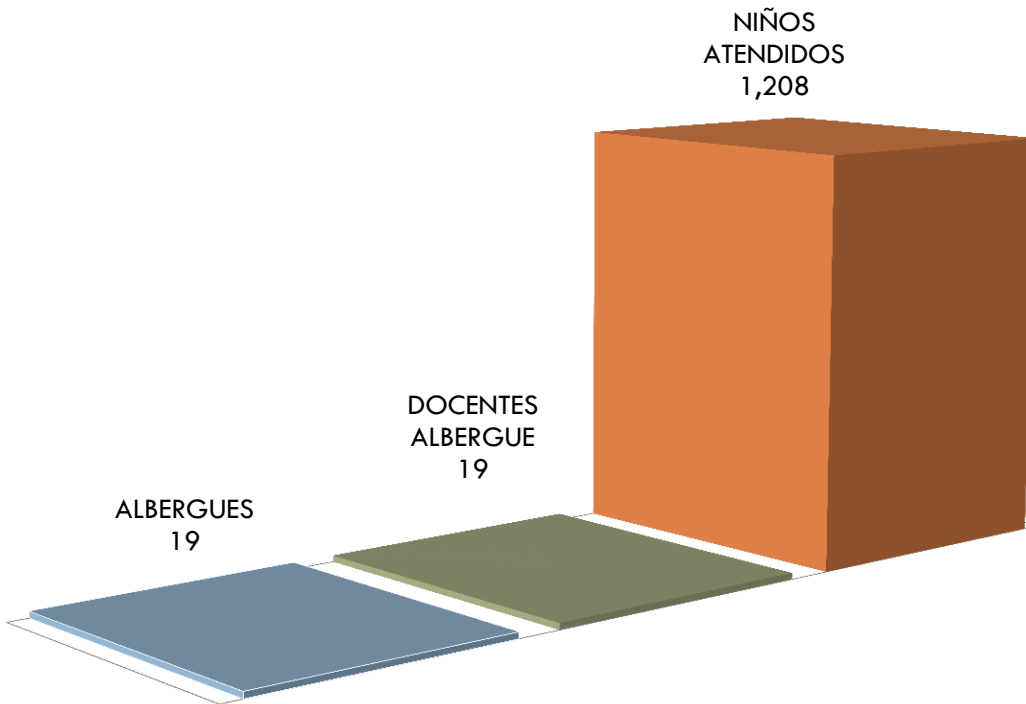
\*información CENSO EQUIPO Y MEDIOS AUDIOVISUALES 2011, proporcionado por UPEPE, SEP

# Albergues y CIS

210

## ALBERGUES INDIGENAS DURANGO

■ ALBERGUES ■ DOCENTES ALBERGUE ■ NIÑOS ATENDIDOS



SIN  
CENTROS  
DE  
INTEGRACION  
SOCIAL  
(CIS)

# ESTADÍSTICA POR ENTIDAD FEDERATIVA *FIN DE CICLO 2012-2013*

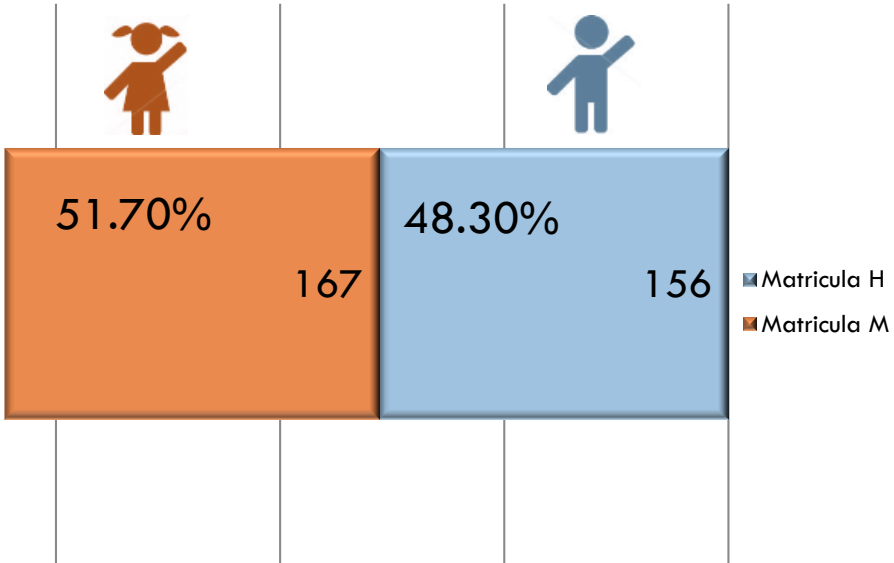
## GUANAJUATO



# ESTADÍSTICA POR ENTIDAD FEDERATIVA *FIN DE CICLO 2012-2013*

## PRESCOLAR INDÍGENA GUANAJUATO

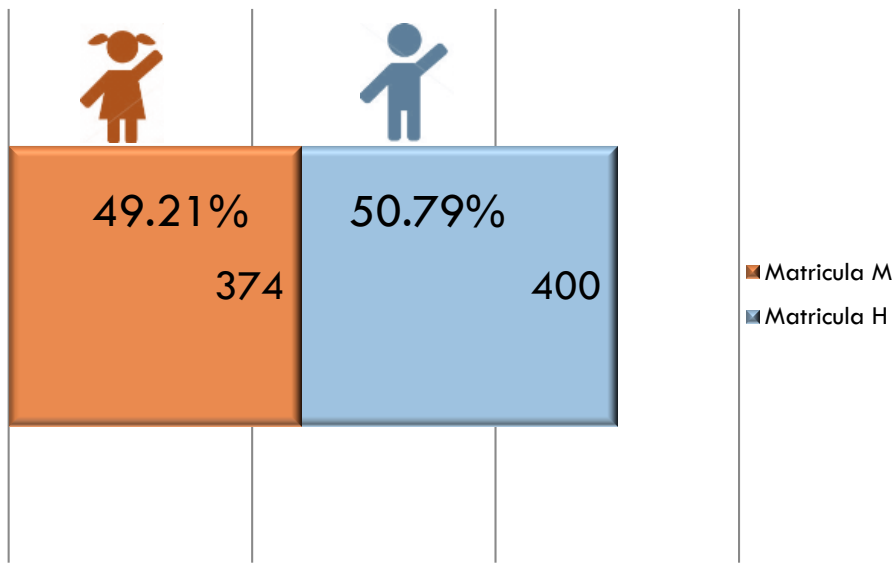
□ CENTROS: 3                      □ MATRICULA: 323



\*información de Estadística 911 reportada a cierre de ciclo 2012-2013

## PRIMARIA INDÍGENA GUANAJUATO

□ CENTROS: 4                      □ MATRICULA: 774



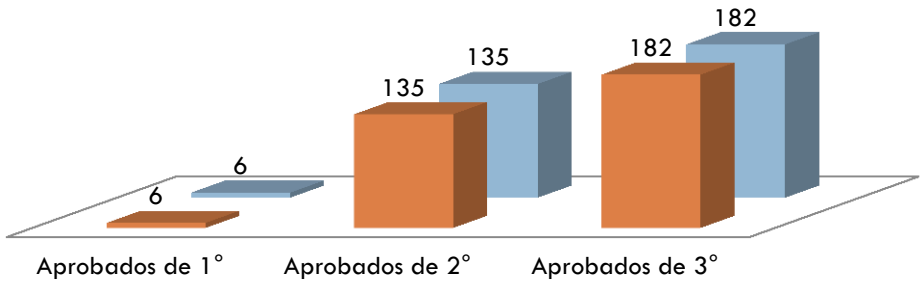
\*información de Estadística 911 reportada a cierre de ciclo 2012-2013

# ESTADÍSTICA POR ENTIDAD FEDERATIVA *FIN DE CICLO 2012-2013*

## PRESCOLAR INDÍGENA GUANAJUATO

MATRICULA VS APROBADOS

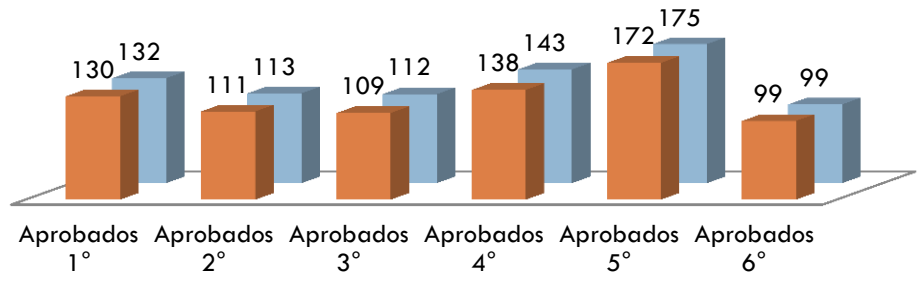
■ APROBADOS ■ MATRICULA




## PRIMARIA INDÍGENA GUANAJUATO

MATRICULA VS APROBADOS


■ APROBADOS ■ MATRICULA



MATRICULA VS APROBADOS



MATRICULA VS APROBADOS

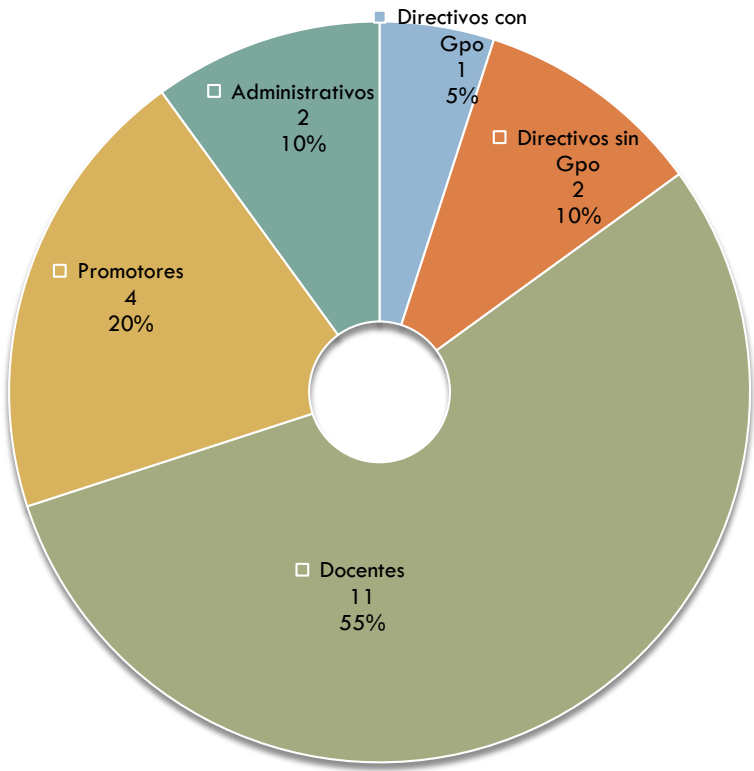


\*información de Estadística 911 reportada a cierre de ciclo 2012-2013

\*información de Estadística 911 reportada a cierre de ciclo 2012-2013

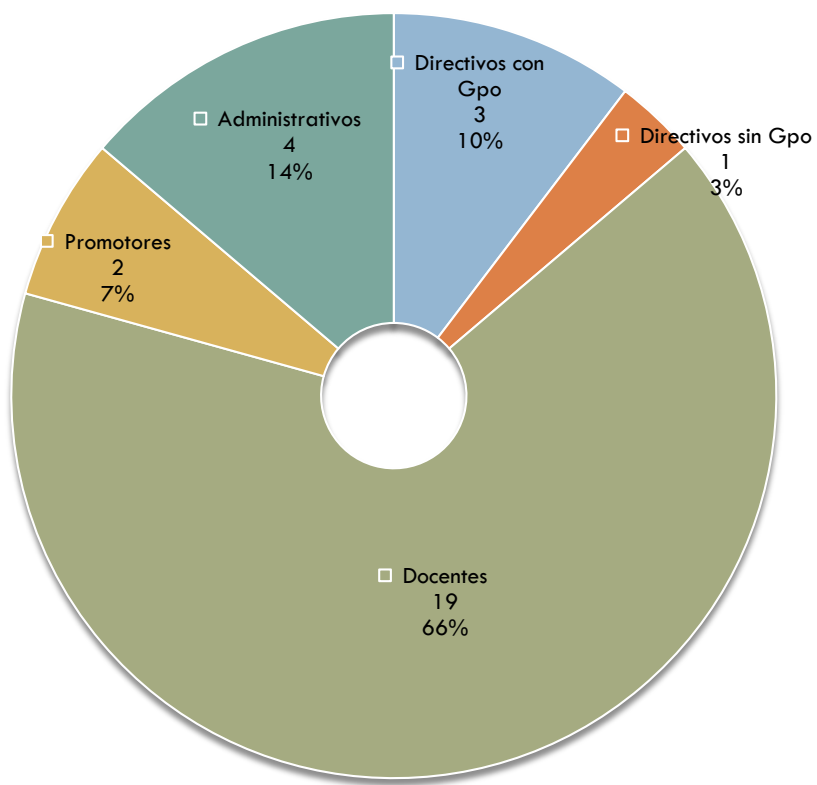
# ESTADÍSTICA POR ENTIDAD FEDERATIVA *FIN DE CICLO 2012-2013*

## PERSONAL EN CENTROS PREESCOLAR INDÍGENA GUANAJUATO



\*información de Estadística 911 reportada a cierre de ciclo 2012-2013

## PERSONAL EN CENTROS PRIMARIA INDÍGENA GUANAJUATO



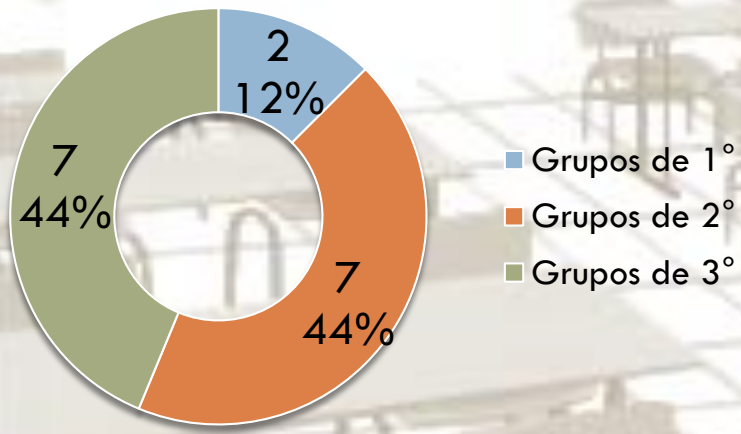
\*información de Estadística 911 reportada a cierre de ciclo 2012-2013

# ESTADÍSTICA POR ENTIDAD FEDERATIVA *FIN DE CICLO 2012-2013*

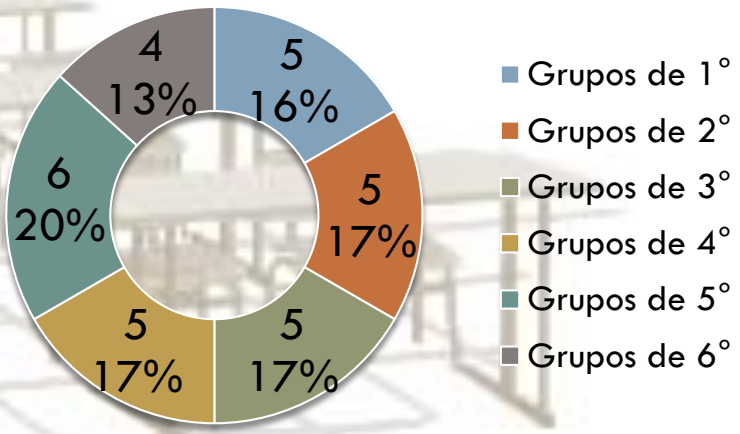
## PRESCOLAR INDÍGENA GUANAJUATO

## PRIMARIA INDÍGENA GUANAJUATO

GRUPOS POR GRADO



GRUPOS POR GRADO



# LENGUAS INDIGENAS GUANAJUATO *FIN DE CICLO 2012-2013*

216

## □ % DE LENGUAS INDIGENAS MÁS FRECUENTES EN GUANAJUATO PREESCOLAR INDIGENA

Entidad	Lengua	Centros	Matrícula	Porcentaje en Centros	Porcentaje en Matrícula del Total Estatal
GUANAJUATO	CHICHIMECA-JONAZ	2	310	66.67%	95.98%
GUANAJUATO	9 CHICHIMECO JONAZ V FAM OTO-	1	13	33.33%	4.02%



# LENGUAS INDIGENAS GUANAJUATO *FIN DE CICLO 2012-2013*

217

## ▣ % DE LENGUAS INDIGENAS MÁS FRECUENTES EN GUANAJUATO PRIMARIA INDIGENA

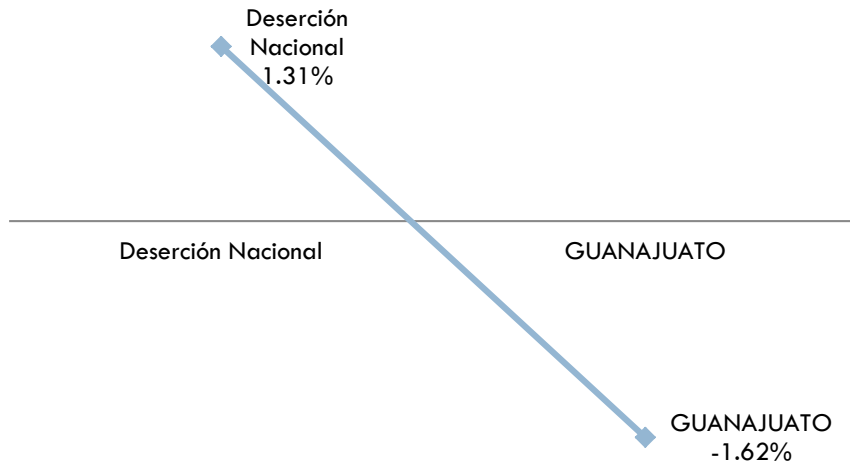
Entidad	Lengua	Centros	Matricula	Porcentaje en Centros	Porcentaje en Matricula del Total Estatal
GUANAJUATO	CHICHIMECA JONAZ	3	742	75.00%	95.87%
GUANAJUATO	PUREPECHA	1	32	25.00%	4.13%

# INDICADORES GUANAJUATO PRIMARIA INDIGENA VS NACIONAL:

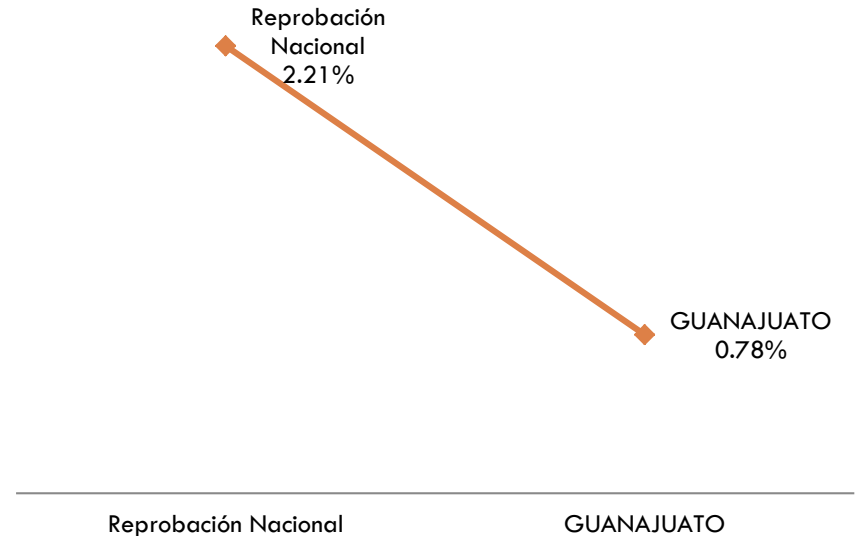
218

## □ *FIN DE CICLO 2012-2013*

Deserción 2012-2013



Reprobación 2012-2013

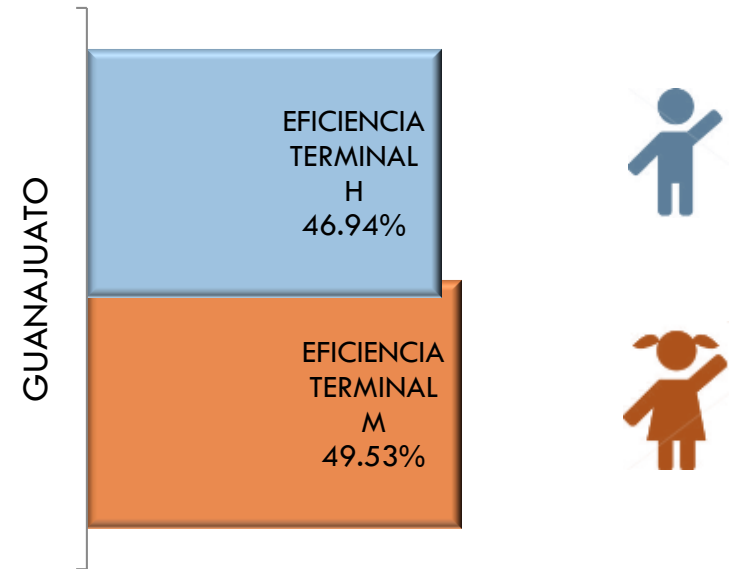
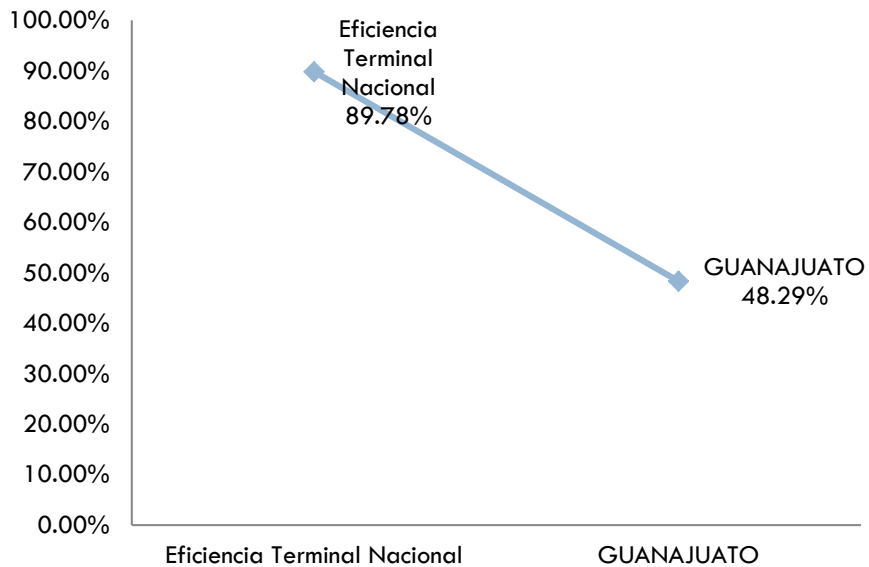


# INDICADORES GUANAJUATO PRIMARIA INDIGENA VS NACIONAL:

219

## □ *FIN DE CICLO 2012-2013*

Eficiencia terminal 2012-2013



# ESTADÍSTICA POR ENTIDAD FEDERATIVA *FIN DE CICLO 2012-2013*

## MATRICULA POR GENERO CON DISCAPACIDAD EN PREESCOLAR INDÍGENA GUANAJUATO



■ Discapacidad H  
■ Discapacidad M

SIN DISCAPACIDAD REPORTADA

\*información de Estadística 911 reportada a cierre de ciclo 2012-2013

## MATRICULA POR GENERO CON DISCAPACIDAD EN PRIMARIA INDÍGENA GUANAJUATO



■ Discapacidad H  
■ Discapacidad M

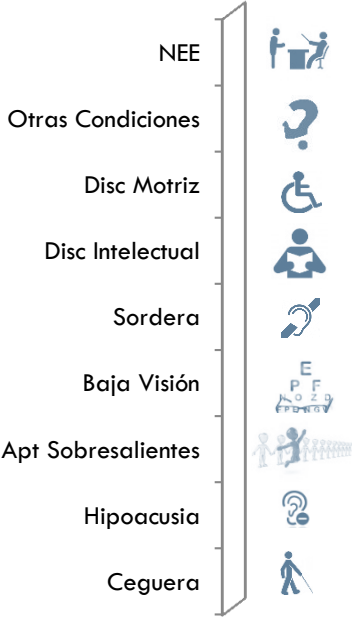
SIN DISCAPACIDAD REPORTADA

\*información de Estadística 911 reportada a cierre de ciclo 2012-2013

# DISCAPACIDAD POR ENTIDAD FEDERATIVA *INICIO DE CICLO 2012-2013*

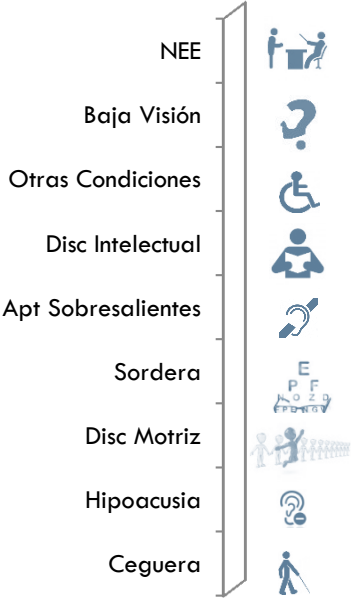
## MATRICULA POR DISCAPACIDAD EN PREESCOLAR INDÍGENA GUANAJUATO

MATRICULA POR CONDICION: 0



## MATRICULA POR DISCAPACIDAD EN PRIMARIA INDÍGENA DURANGO

MATRICULA POR CONDICION: 0




\*información de Estadística 911 reportada a inicio de ciclo 2012-2013

\*información de Estadística 911 reportada a inicio de ciclo 2012-2013

# FORMACIÓN DEL PERSONAL EN ESCUELAS INDIGENAS *INICIO DE CICLO 2012-2013*


## PERSONAL EN PREESCOLAR INDIGENA GUANAJUATO

 DIRECTIVO CON GPO: 2



## PERSONAL EN PRIMARIA INDIGENA GUANAJUATO

 DIRECTIVO CON GPO: 3



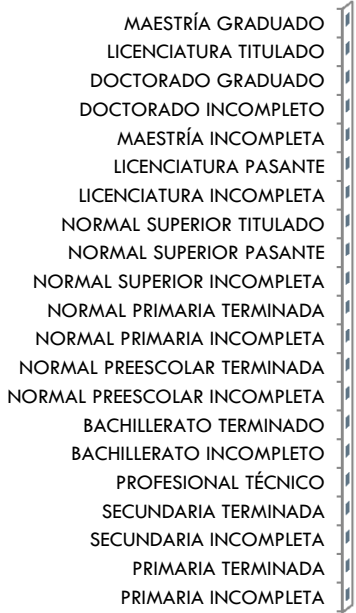
\*información de Estadística 911 reportada a inicio de ciclo 2012-2013

\*información de Estadística 911 reportada a inicio de ciclo 2012-2013

# FORMACIÓN DEL PERSONAL EN ESCUELAS INDIGENAS *INICIO DE CICLO 2012-2013*

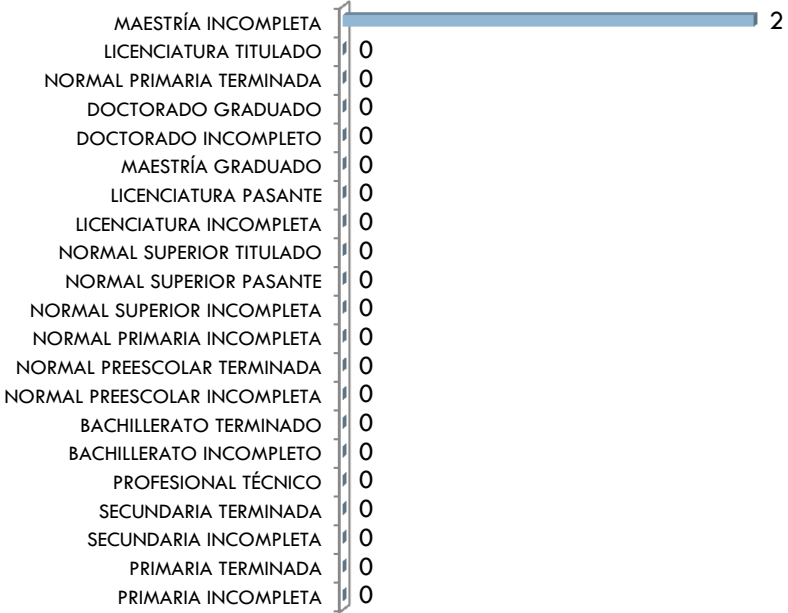
## PERSONAL EN PREESCOLAR INDIGENA GUANAJUATO

 DIRECTIVO SIN GPO: 0



## PERSONAL EN PRIMARIA INDIGENA GUANAJUATO

 DIRECTIVO SIN GPO: 2



\*información de Estadística 911 reportada a inicio de ciclo 2012-2013


\*información de Estadística 911 reportada a inicio de ciclo 2012-2013

# FORMACIÓN DEL PERSONAL EN ESCUELAS INDIGENAS *INICIO DE CICLO 2012-2013*

## PERSONAL EN PREESCOLAR INDIGENA GUANAJUATO



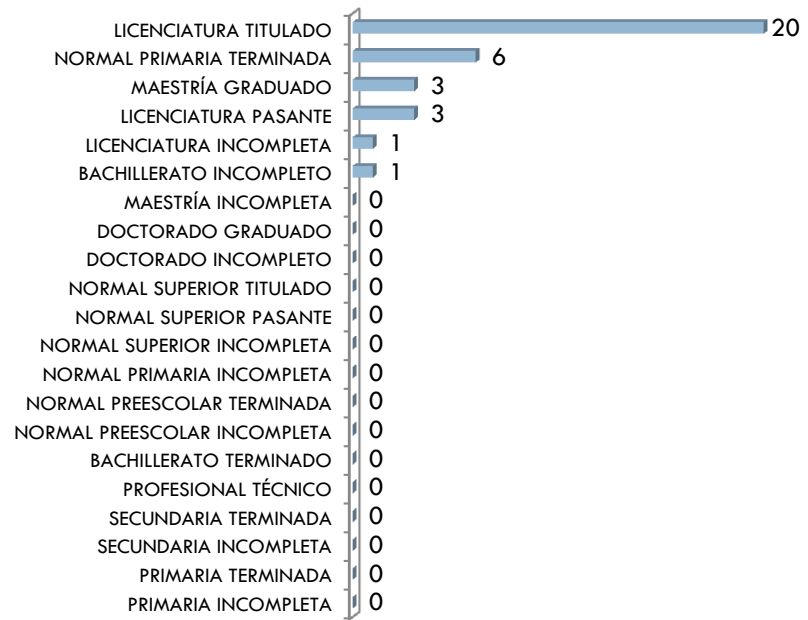
DOCENTE: 9



## PERSONAL EN PRIMARIA INDIGENA GUANAJUATO



DOCENTE: 34



\*información de Estadística 911 reportada a inicio de ciclo 2012-2013

\*información de Estadística 911 reportada a inicio de ciclo 2012-2013

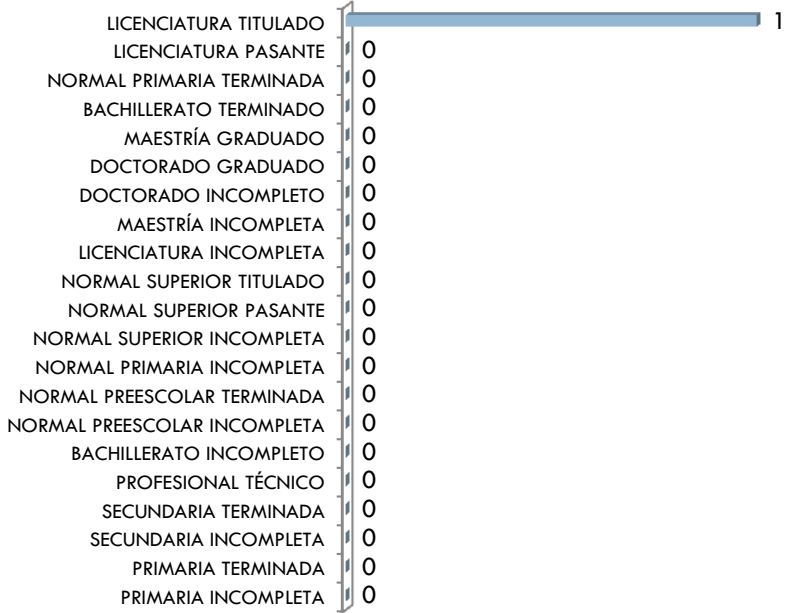


# FORMACIÓN DEL PERSONAL EN ESCUELAS INDIGENAS *INICIO DE CICLO 2012-2013*

## PERSONAL EN PREESCOLAR INDIGENA GUANAJUATO



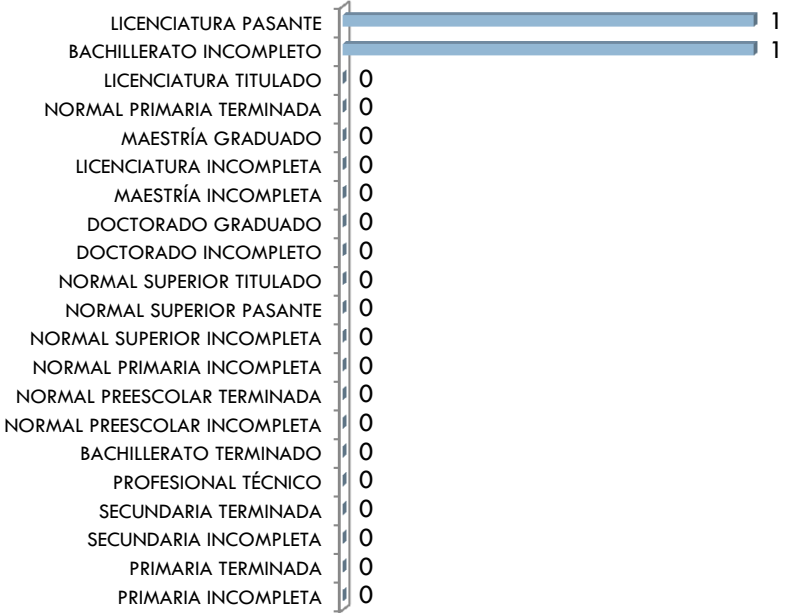
PROMOTOR: 1



## PERSONAL EN PRIMARIA INDIGENA GUANAJUATO



PROMOTOR: 2



\*información de Estadística 911 reportada a inicio de ciclo 2012-2013


\*información de Estadística 911 reportada a inicio de ciclo 2012-2013

# FORMACIÓN DEL PERSONAL EN ESCUELAS INDIGENAS *INICIO DE CICLO 2012-2013*

## PERSONAL EN PREESCOLAR INDIGENA GUANAJUATO



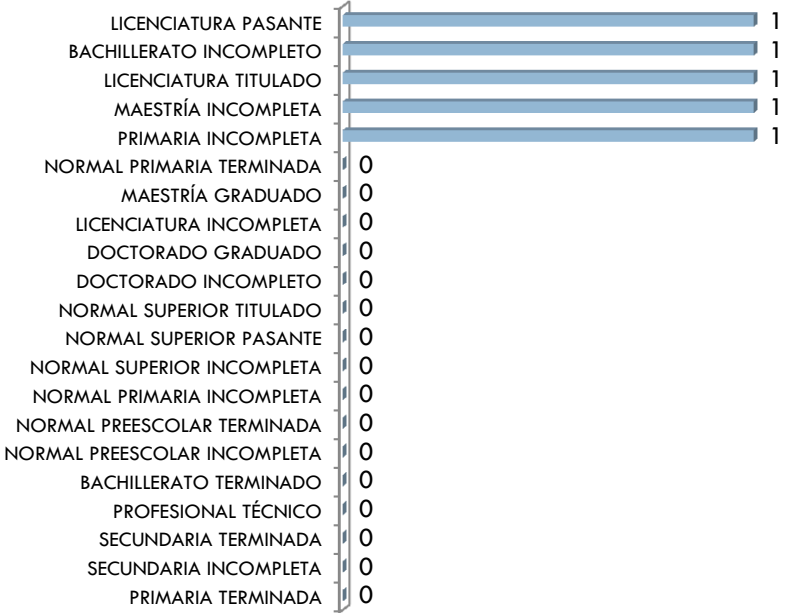
ADMINISTRATIVO: 4



## PERSONAL EN PRIMARIA INDIGENA GUANAJUATO



ADMINISTRATIVO: 5

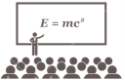


\*información de Estadística 911 reportada a inicio de ciclo 2012-2013


\*información de Estadística 911 reportada a inicio de ciclo 2012-2013

# FORMACIÓN DEL PERSONAL EN ESCUELAS INDIGENAS *INICIO DE CICLO 2012-2013*


## PERSONAL FRENTE A GRUPO EN PREESCOLAR INDIGENA GUANAJUATO



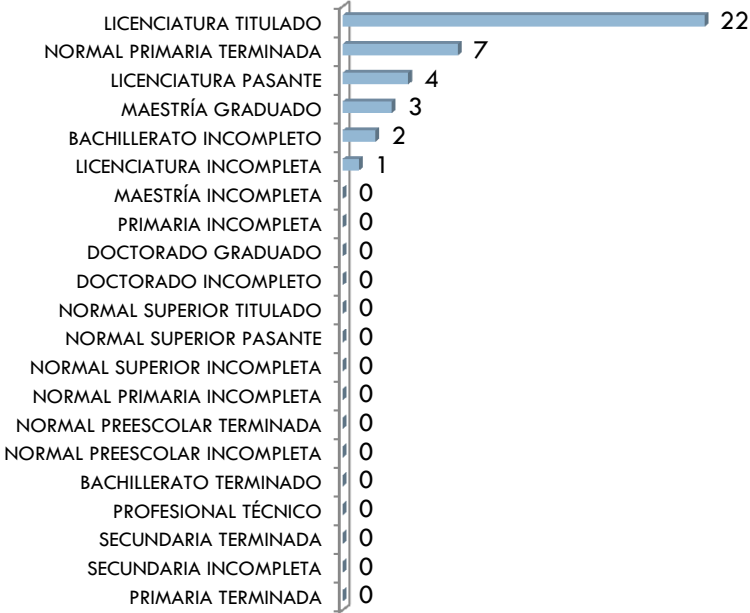
PERSONAL FRENTE A GRUPO: 12



## PERSONAL FRENTE A GRUPO EN PRIMARIA INDIGENA GUANAJUATO



PERSONAL FRENTE A GRUPO: 39

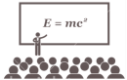


\*información de Estadística 911 reportada a inicio de ciclo 2012-2013  
 \*\*Personal Frente a Grupo incluye: Directivos con Grupo, Docentes y Promotores


\*información de Estadística 911 reportada a inicio de ciclo 2012-2013  
 \*\*Personal Frente a Grupo incluye: Directivos con Grupo, Docentes y Promotores

# FORMACIÓN DEL PERSONAL EN ESCUELAS INDIGENAS *INICIO DE CICLO 2012-2013*


## PERSONAL FRENTE A GRUPO EN PREESCOLAR INDIGENA PORCENTAJE GUANAJUATO



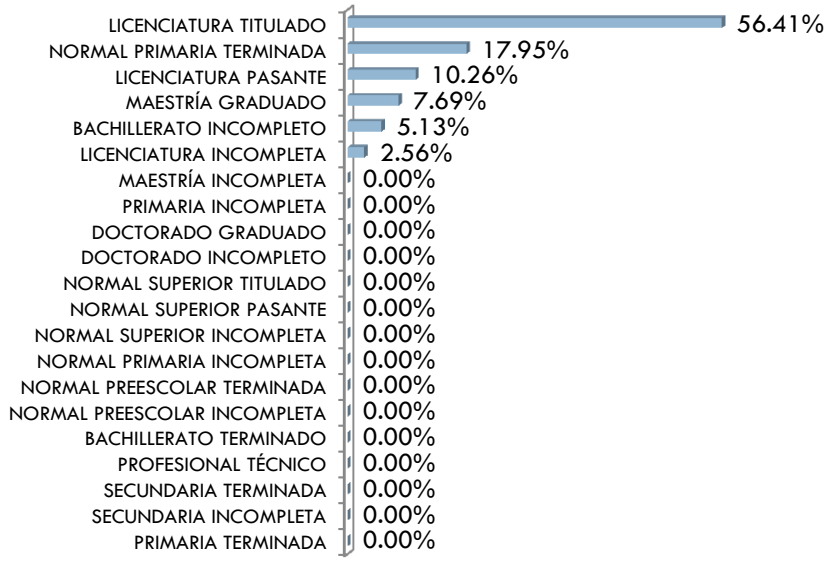
**\*\*PORCENTAJE PROFESIONALIZACION PERSONAL FRENTE A GRUPO**



## PERSONAL FRENTE A GRUPO EN PRIMARIA INDIGENA PORCENTAJE GUANAJUATO



**\*\*PORCENTAJE PROFESIONALIZACION PERSONAL FRENTE A GRUPO**



\*información de Estadística 911 reportada a inicio de ciclo 2012-2013  
 \*\*Personal Frente a Grupo incluye: Directivos con Grupo, Docentes y Promotores

\*información de Estadística 911 reportada a inicio de ciclo 2012-2013  
 \*\*Personal Frente a Grupo incluye: Directivos con Grupo, Docentes y Promotores

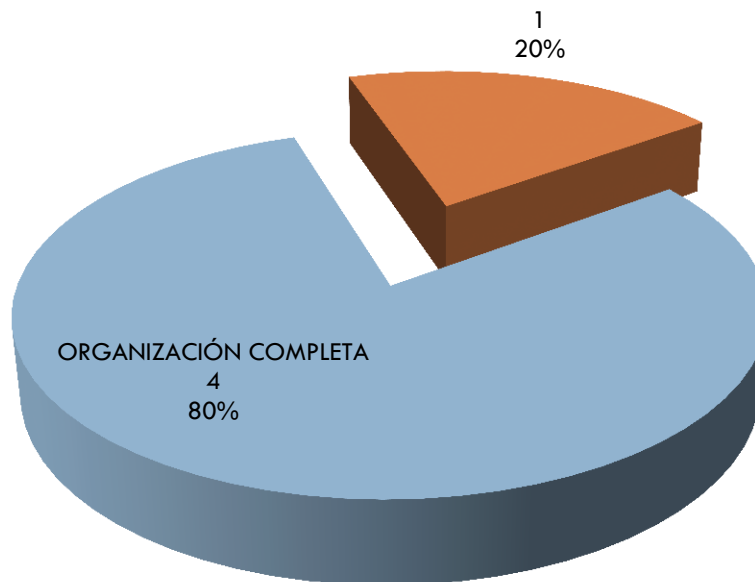
# ORGANIZACIÓN CENTROS *INICIO DE CICLO 2012-2013*

229

## PRIMARIA CENTROS CON ORGANIZACIÓN COMPLETA E INCOMPLETA

GUANAJUATO PRIMARIAS INDIGENAS

ORGANIZACIÓN  
INCOMPLETA



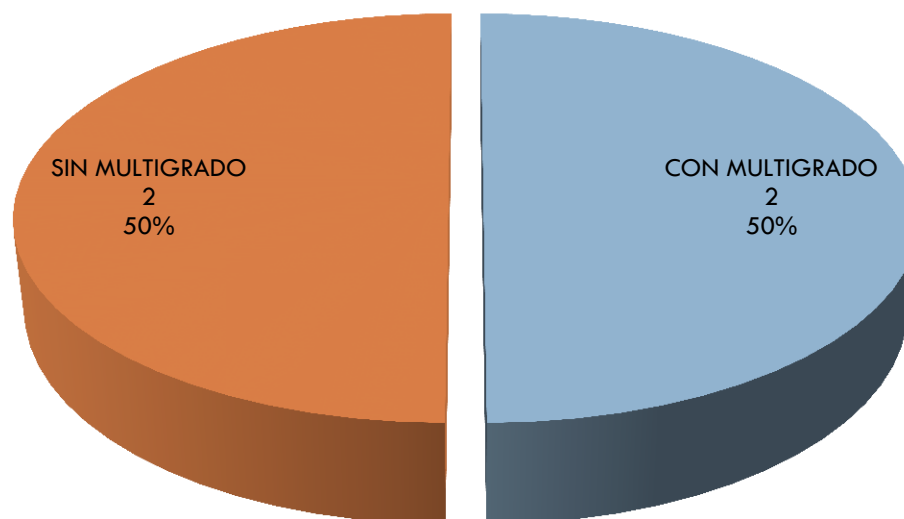
\*información de Estadística 911 reportada a inicio de ciclo 2012-2013

# ORGANIZACIÓN COMPLETA CENTROS *INICIO DE CICLO 2012-2013*

230

## PRIMARIA ORGANIZACIÓN COMPLETA CON Y SIN MULTIGRADO

### GUANAJUATO PRIMARIAS INDIGENAS



\*información de Estadística 911 reportada a inicio de ciclo 2012-2013

# ORGANIZACIÓN INCOMPLETA *INICIO DE CICLO 2012-2013*

231

## PRIMARIA ORGANIZACIÓN INCOMPLETA CON Y SIN MULTIGRADO

### GUANAJUATO PRIMARIAS INDIGENAS

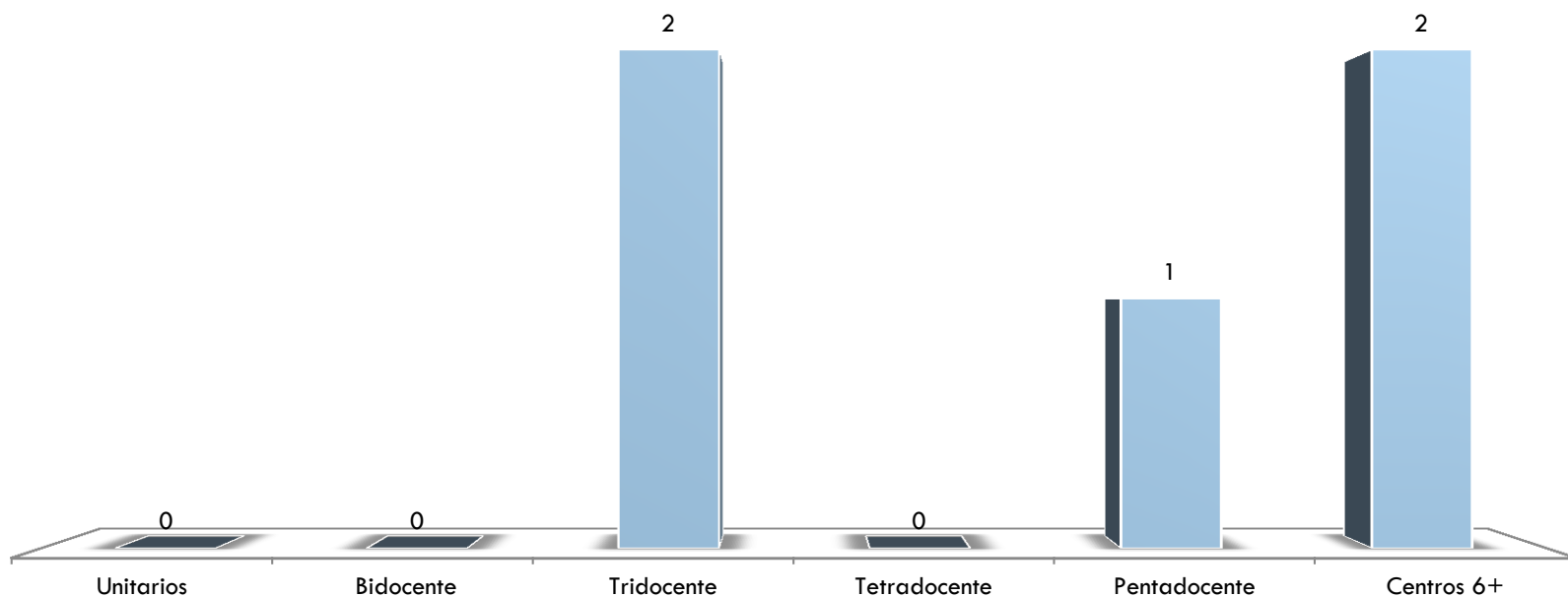


\*información de Estadística 911 reportada a inicio de ciclo 2012-2013

# ORGANIZACIÓN DOCENTE *INICIO DE CICLO 2012-2013*

232

## GUANAJUATO CENTROS DE PRIMARIA INDIGENA POR ORGANIZACIÓN DOCENTE



\*información de Estadística 911 reportada a inicio de ciclo 2012-2013

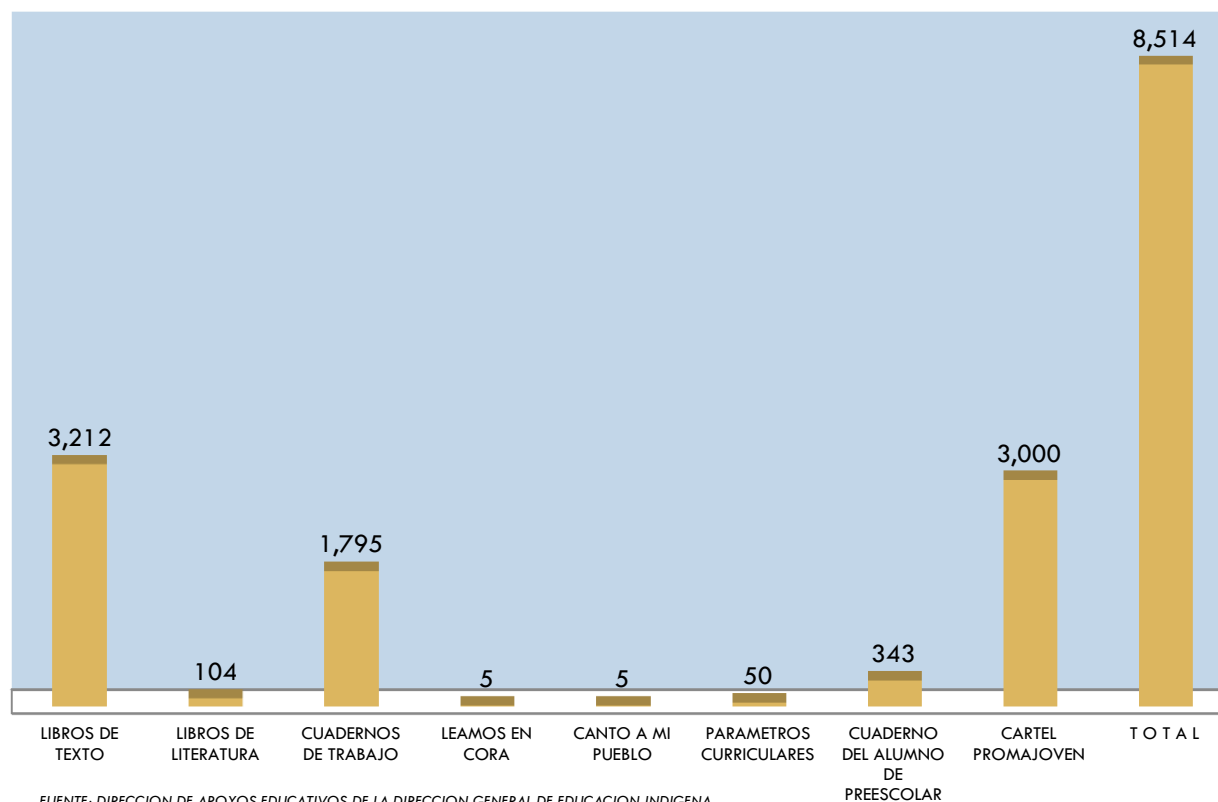


# DISTRIBUCION DE LIBROS 2012-2013

233

GUANAJUATO

## GUANAJUATO



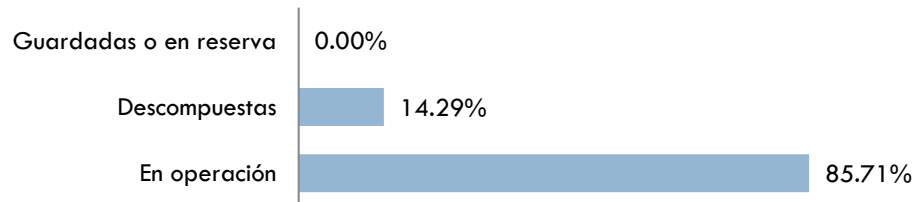
# CENSO DE EQUIPO DE COMPUTO Y RECURSOS AUDIOVISUALES 2011

## EQUIPO DE COMPUTO EN CENTROS DE PREESCOLAR INDIGENA GUANAJUATO

CUENTA CON EQUIPO DE COMPUTO

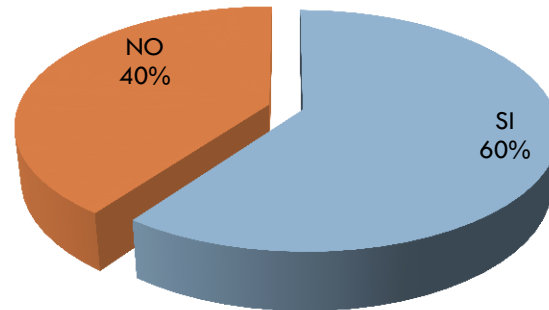


DE LAS COMPUTADORAS EXISTENTES

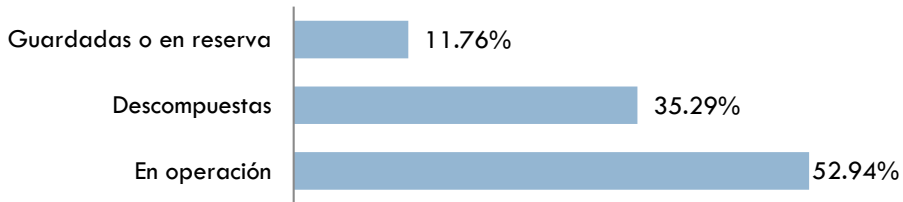


## EQUIPO DE COMPUTO EN CENTROS DE PRIMARIA INDIGENA GUANAJUATO

CUENTA CON EQUIPO DE COMPUTO



DE LAS COMPUTADORAS EXISTENTES



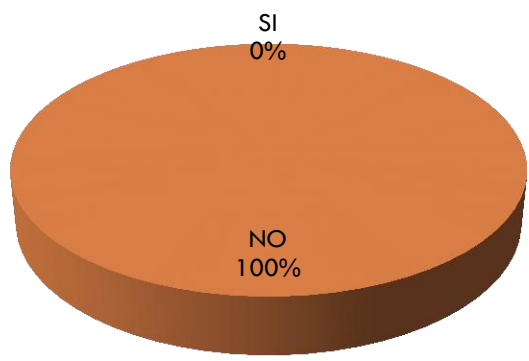
\*información CENSO EQUIPO Y MEDIOS AUDIOVISUALES 2011, proporcionado por UPEPE, SEP

\*información CENSO EQUIPO Y MEDIOS AUDIOVISUALES 2011, proporcionado por UPEPE, SEP

# CENSO DE EQUIPO DE COMPUTO Y RECURSOS AUDIOVISUALES 2011

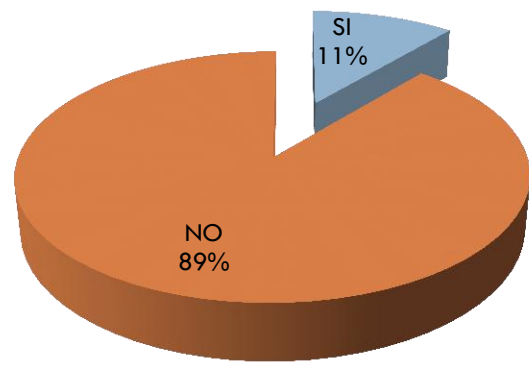
## COMPUTADORAS EN OPERACIÓN EN CENTROS PRESCOLAR INDIGENA GUANAJUATO

COMPUTADORAS EN OPERACIÓN CON ACCESO A INTERNET

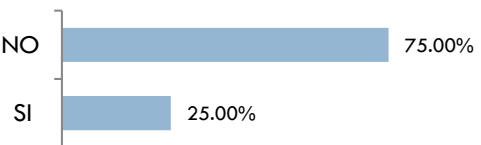


## COMPUTADORAS EN OPERACIÓN EN CENTROS PRIMARIA INDIGENA GUANAJUATO


COMPUTADORAS EN OPERACIÓN CON ACCESO A INTERNET



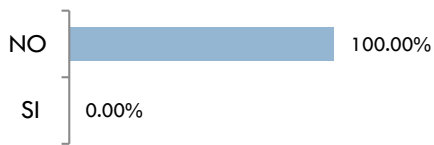
LA ESCUELA CUENTA CON SU PROPIA DIRECCION DE CORREO ELECTRÓNICO




LA ESCUELA CUENTA CON PAGINA WEB



LA ESCUELA CUENTA CON SU PROPIA DIRECCION DE CORREO ELECTRÓNICO



LA ESCUELA CUENTA CON PAGINA WEB



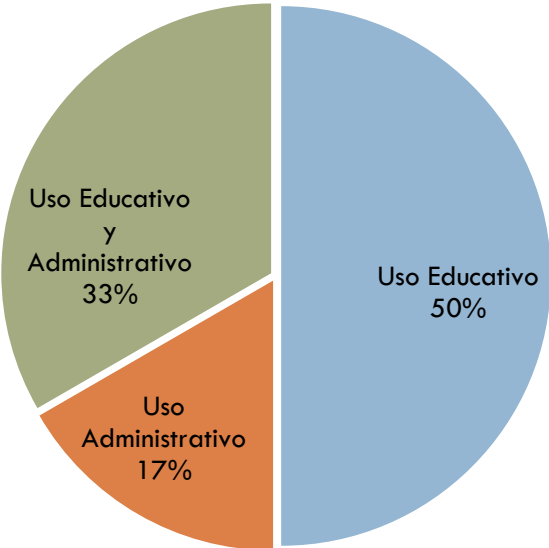
\*información CENSO EQUIPO Y MEDIOS AUDIOVISUALES 2011, proporcionado por UPEPE, SEP

\*información CENSO EQUIPO Y MEDIOS AUDIOVISUALES 2011, proporcionado por UPEPE, SEP

# CENSO DE EQUIPO DE COMPUTO Y RECURSOS AUDIOVISUALES 2011

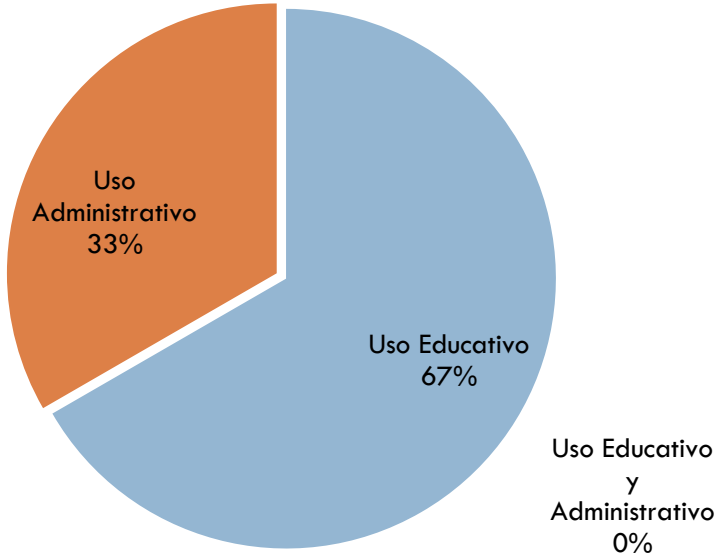
## USO DE COMPUTADORAS EN OPERACIÓN EN CENTROS PREESCOLAR INDIGENA GUANAJUATO

TIPO DE USO



## USO DE COMPUTADORAS EN OPERACIÓN EN CENTROS PRIMARIA INDIGENA GUANAJUATO

TIPO DE USO



\*información CENSO EQUIPO Y MEDIOS AUDIOVISUALES 2011, proporcionado por UPEPE, SEP

\*información CENSO EQUIPO Y MEDIOS AUDIOVISUALES 2011, proporcionado por UPEPE, SEP

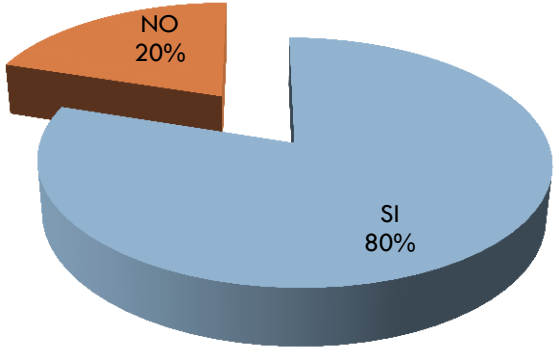
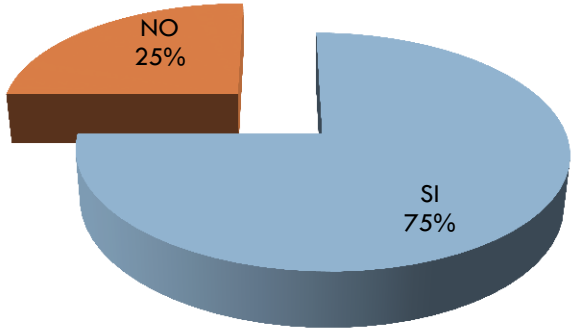
# CENSO DE EQUIPO DE COMPUTO Y RECURSOS AUDIOVISUALES 2011

## RECURSOS AUDIOVISUALES EN CENTROS PRESCOLAR INDIGENA GUANAJUATO

## RECURSOS AUDIOVISUALES EN CENTROS PRIMARIA INDIGENA GUANAJUATO

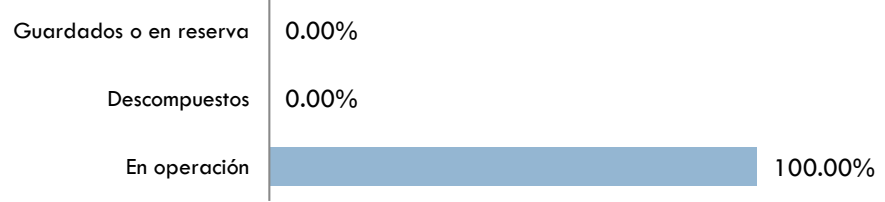
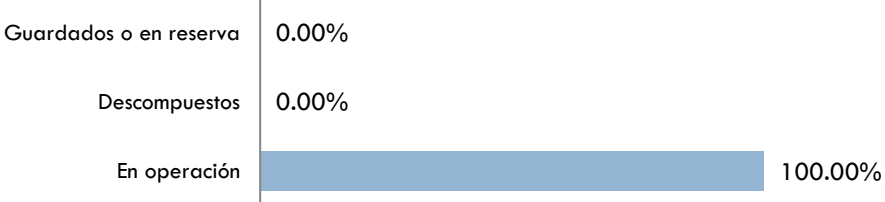
CUENTA CON RECURSOS AUDIOVISUALES

CUENTA CON RECURSOS AUDIOVISUALES



DE LOS RECURSOS AUDIOVISUALES

DE LOS RECURSOS AUDIOVISUALES



\*información CENSO EQUIPO Y MEDIOS AUDIOVISUALES 2011, proporcionado por UPEPE, SEP

\*información CENSO EQUIPO Y MEDIOS AUDIOVISUALES 2011, proporcionado por UPEPE, SEP

# Albergues y CIS

238

SIN ALBERGUES  
O  
CENTROS  
DE  
INTEGRACION  
SOCIAL  
(CIS)

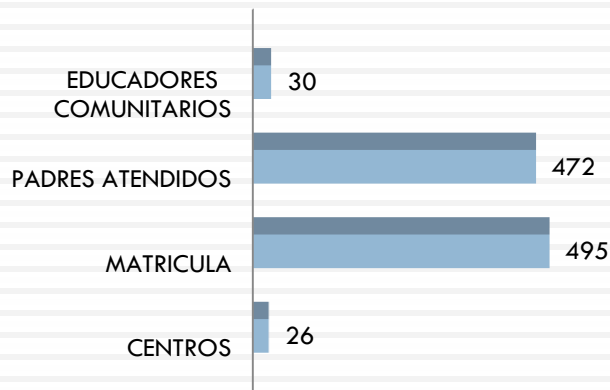
# ESTADÍSTICA POR ENTIDAD FEDERATIVA *FIN DE CICLO 2012-2013*

# GUERRERO

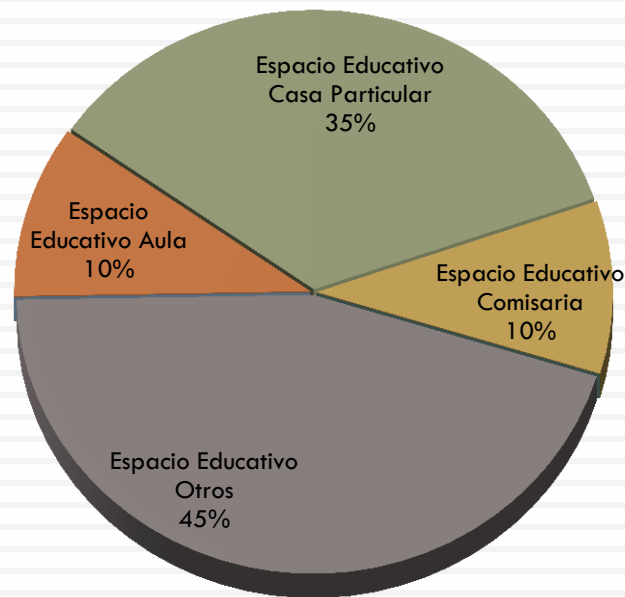


# EDUCACION INICIAL INDIGENA

EDUCACION INICIAL



ESPACIOS EDUCATIVOS



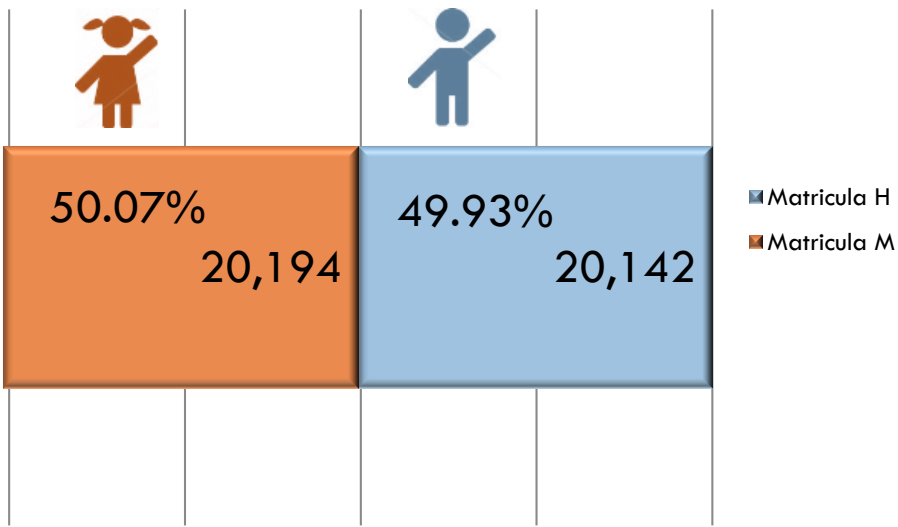
\*información de Estadística 911 reportada a inicio de ciclo 2012-2013 catalogada como No Escolarizada Indígena. UPEPE, SEP



# ESTADÍSTICA POR ENTIDAD FEDERATIVA *FIN DE CICLO 2012-2013*

## PRESCOLAR INDÍGENA GUERRERO

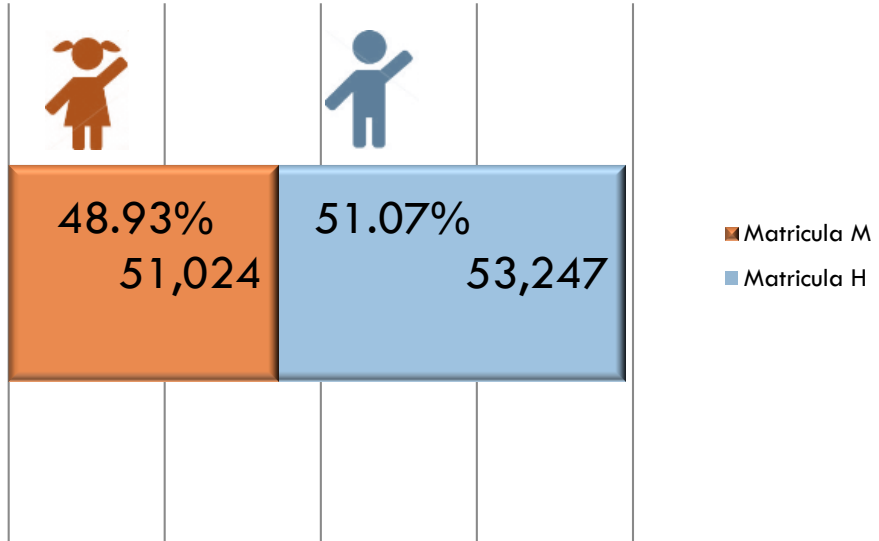
□ CENTROS: 833      □ MATRICULA: 40,336



\*información de Estadística 911 reportada a cierre de ciclo 2012-2013

## PRIMARIA INDÍGENA GUERRERO

□ CENTROS: 925      □ MATRICULA: 104,271



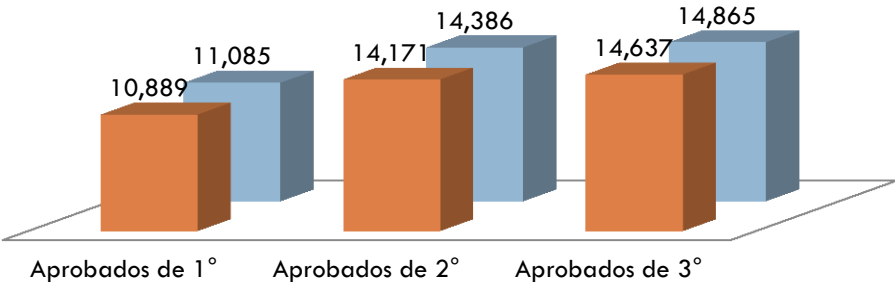
\*información de Estadística 911 reportada a cierre de ciclo 2012-2013

# ESTADÍSTICA POR ENTIDAD FEDERATIVA *FIN DE CICLO 2012-2013*

## PRESCOLAR INDÍGENA GUERRERO

MATRICULA VS APROBADOS

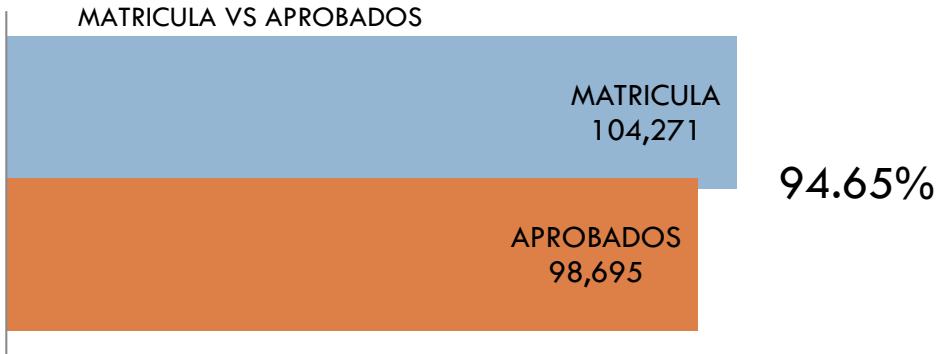
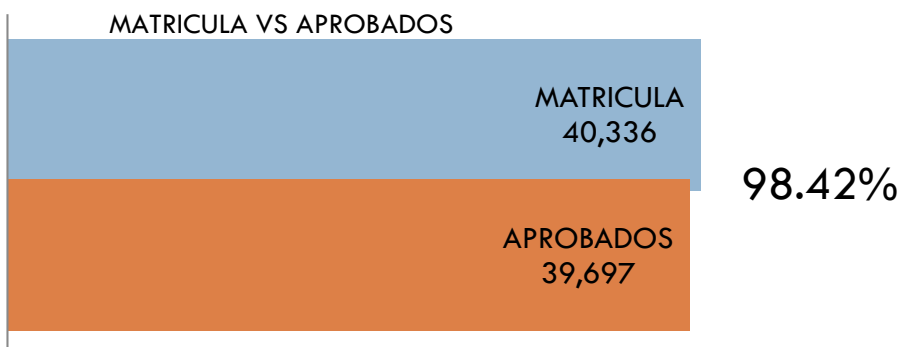
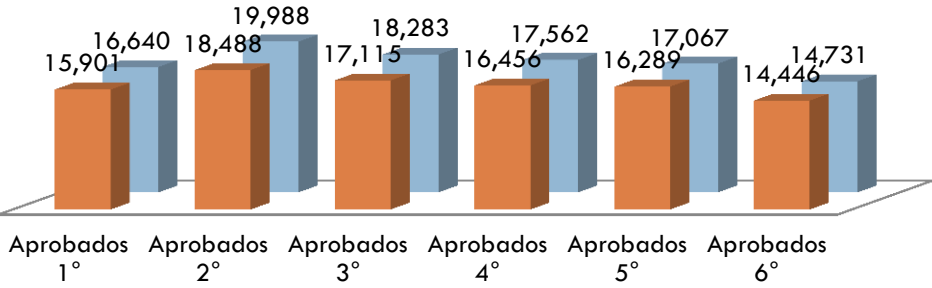
■ APROBADOS ■ MATRICULA



## PRIMARIA INDÍGENA GUERRERO

MATRICULA VS APROBADOS

■ APROBADOS ■ MATRICULA

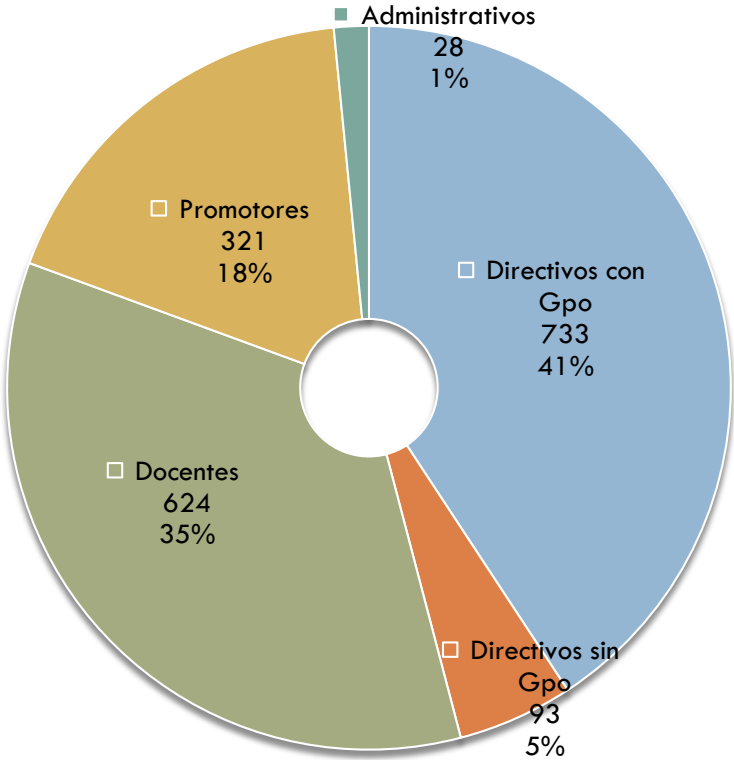


\*información de Estadística 911 reportada a cierre de ciclo 2012-2013

\*información de Estadística 911 reportada a cierre de ciclo 2012-2013

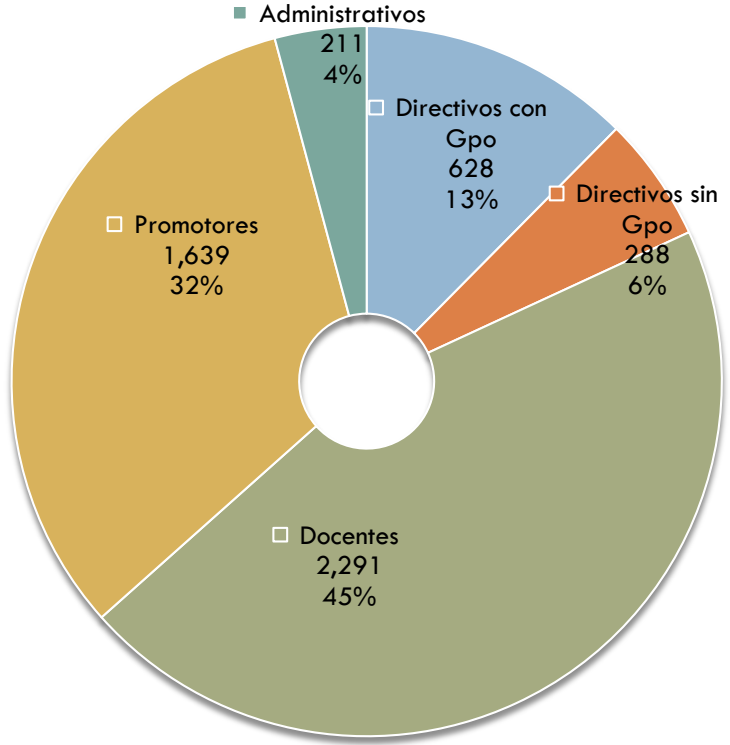
# ESTADÍSTICA POR ENTIDAD FEDERATIVA *FIN DE CICLO 2012-2013*

## PERSONAL EN CENTROS PREESCOLAR INDÍGENA GUERRERO



\*información de Estadística 911 reportada a cierre de ciclo 2012-2013

## PERSONAL EN CENTROS PRIMARIA INDÍGENA GUERRERO



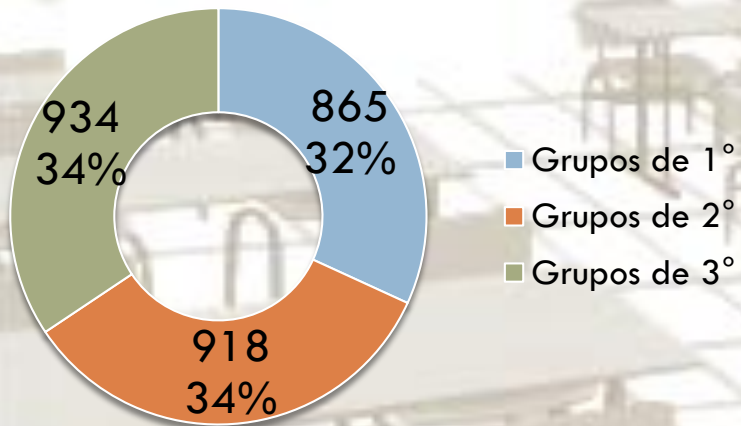
\*información de Estadística 911 reportada a cierre de ciclo 2012-2013

# ESTADÍSTICA POR ENTIDAD FEDERATIVA *FIN DE CICLO 2012-2013*

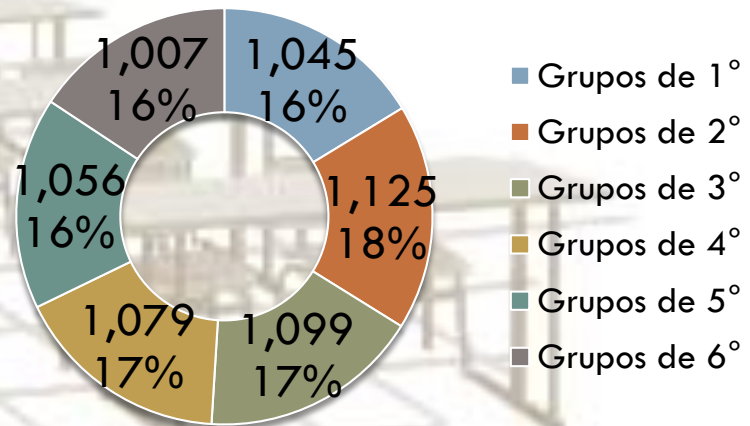
## PRESCOLAR INDÍGENA GUERRERO

## PRIMARIA INDÍGENA GUERRERO

GRUPOS POR GRADO



GRUPOS POR GRADO



# LENGUAS INDIGENAS GUERRERO *FIN DE CICLO 2012-2013*

245

## □ % DE LENGUAS INDIGENAS MÁS FRECUENTES EN GUERRERO PREESCOLAR INDIGENA

Entidad	Lengua	Centros	Matrícula	Porcentaje en Centros	Porcentaje en Matrícula del Total Estatal
GUERRERO	38 NAHUATL II FAM YUTO-NAHUA	294	13,891	35.29%	34.44%
GUERRERO	37 MIXTECO V FAM OTO-MANGUE	250	12,542	30.01%	31.09%
GUERRERO	63 TLAPANECO V FAMILIA OTO-M	221	10,444	26.53%	25.89%
GUERRERO	2 AMUZGO V FAMILIA OTO-MANGUE	62	3,208	7.44%	7.95%
GUERRERO	39 OLUTECO IX FAM MIXE-ZOQUE	2	120	0.24%	0.30%
GUERRERO	31 MATLATZINCA V FAM OTO-MANGU	1	51	0.12%	0.13%
GUERRERO	62 TLAHUICA V FMILIA OTO-MANGU	1	31	0.12%	0.08%
GUERRERO	43 PAPAGO II FAMILIA YUTO-NAHU	1	25	0.12%	0.06%
GUERRERO	36 MIXE IX FAMILIA MIXE-ZOQUE	1	24	0.12%	0.06%

# LENGUAS INDIGENAS GUERRERO *FIN DE CICLO 2012-2013*

246

## ▣ % DE LENGUAS INDIGENAS MÁS FRECUENTES EN GUERRERO PRIMARIA INDIGENA


Entidad	Lengua	Centros	Matricula	Porcentaje en Centros	Porcentaje en Matricula del Total Estatal
GUERRERO	37 MIXTECO V FAM OTO-MANGUE	313	34,149	33.84%	32.75%
GUERRERO	38 NAHUATL II FAM YUTO-NAHUA	305	32,793	32.97%	31.45%
GUERRERO	63 TLAPANECO V FAMILIA OTO-M	232	27,339	25.08%	26.22%
GUERRERO	2 AMUZGO V FAMILIA OTO-MANGUE	68	9,190	7.35%	8.81%
GUERRERO	33 MAYO II FAMILIA YUTO-NAHUA	6	778	0.65%	0.75%
GUERRERO	16 GUARIJIO II FAM YUTO-NAHUA	1	22	0.11%	0.02%

# INDICADORES GUERRERO PRIMARIA INDIGENA VS NACIONAL:

247

## □ *FIN DE CICLO 2012-2013*


Deserción 2012-2013



Deserción Nacional

GUERRERO

Reprobación 2012-2013



Reprobación Nacional

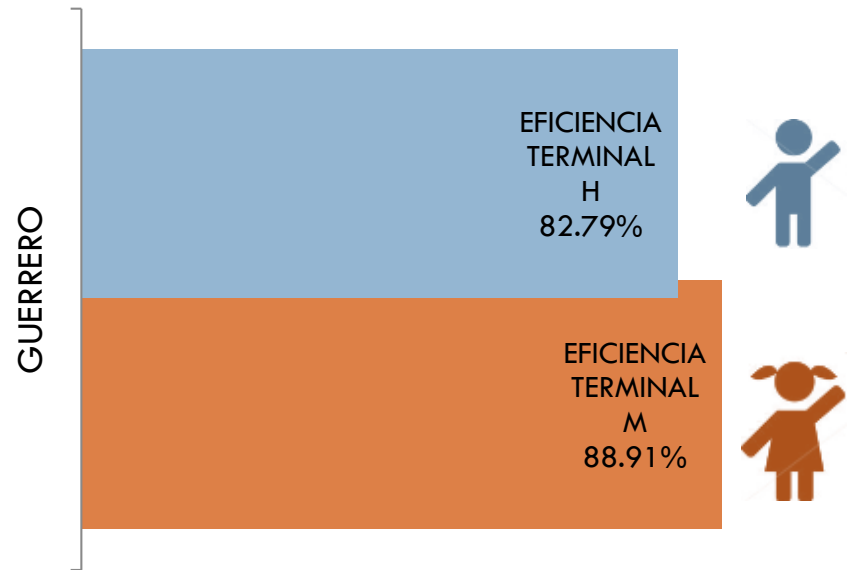
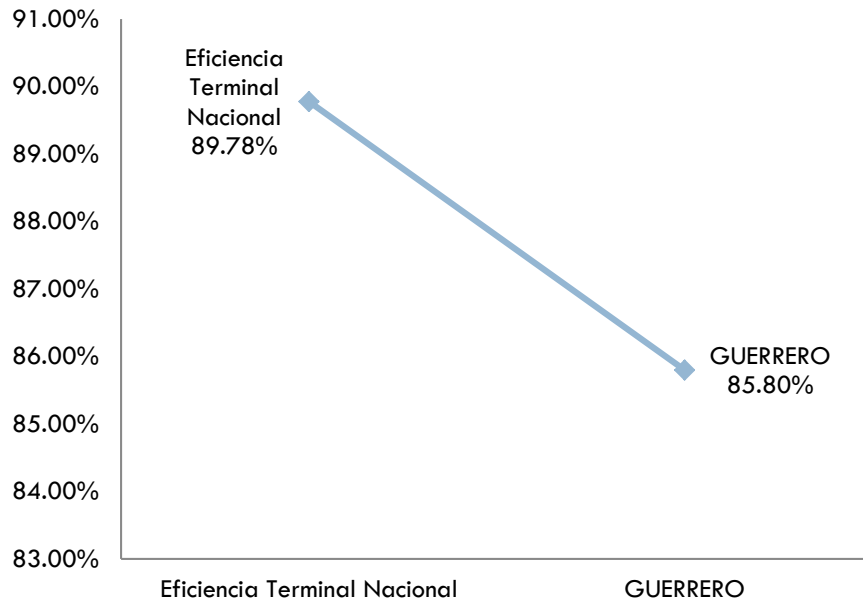
GUERRERO

# INDICADORES GUERRERO PRIMARIA INDIGENA VS NACIONAL:

248

## □ FIN DE CICLO 2012-2013

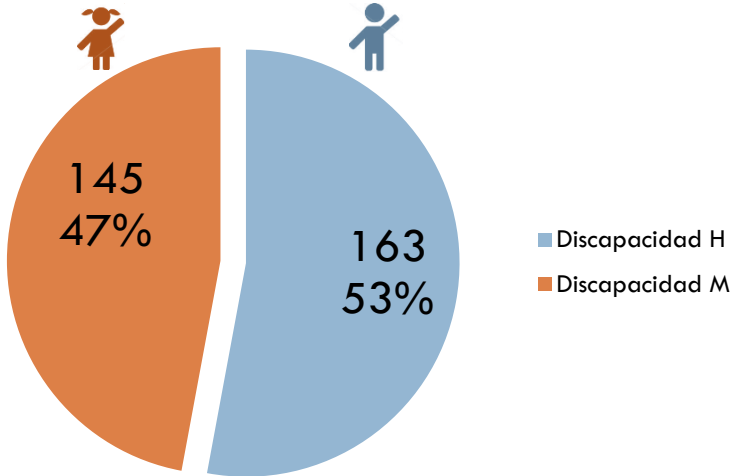
Eficiencia Terminal 2012-2013



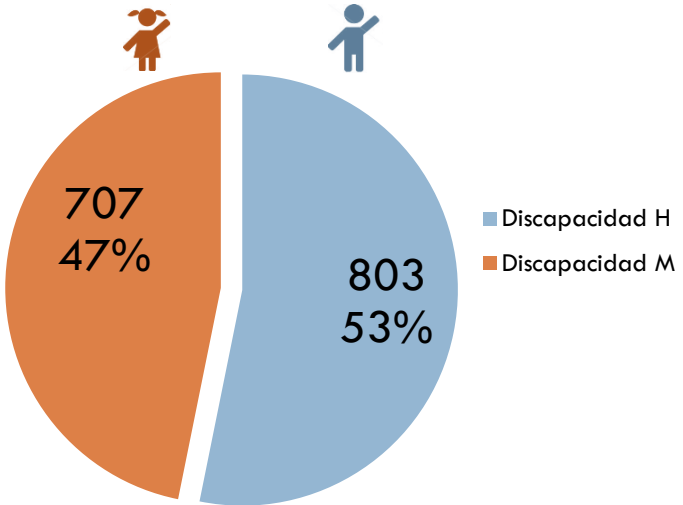


# ESTADÍSTICA POR ENTIDAD FEDERATIVA *FIN DE CICLO 2012-2013*

**MATRICULA POR GENERO CON DISCAPACIDAD EN PREESCOLAR INDÍGENA GUERRERO**



**MATRICULA POR GENERO CON DISCAPACIDAD EN PRIMARIA INDÍGENA GUERRERO**



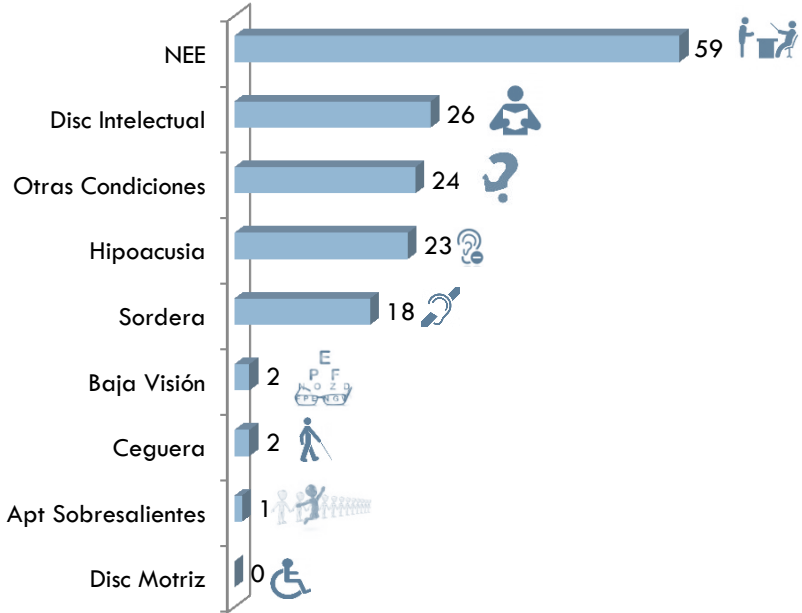
\*información de Estadística 911 reportada a cierre de ciclo 2012-2013

\*información de Estadística 911 reportada a cierre de ciclo 2012-2013

# DISCAPACIDAD POR ENTIDAD FEDERATIVA *INICIO DE CICLO 2012-2013*

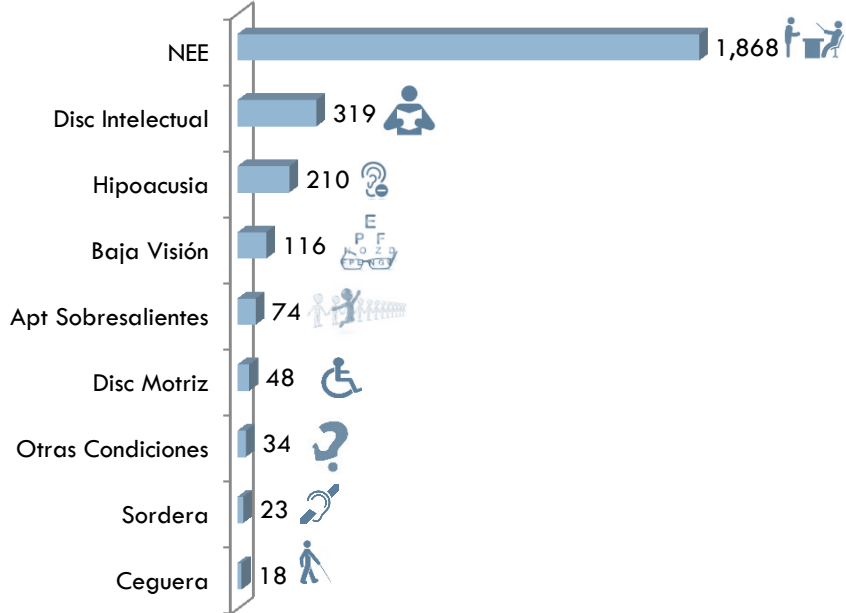
## MATRICULA POR DISCAPACIDAD EN PREESCOLAR INDÍGENA GUERRERO

MATRICULA POR CONDICION



## MATRICULA POR DISCAPACIDAD EN PRIMARIA INDÍGENA GUERRERO

MATRICULA POR CONDICION



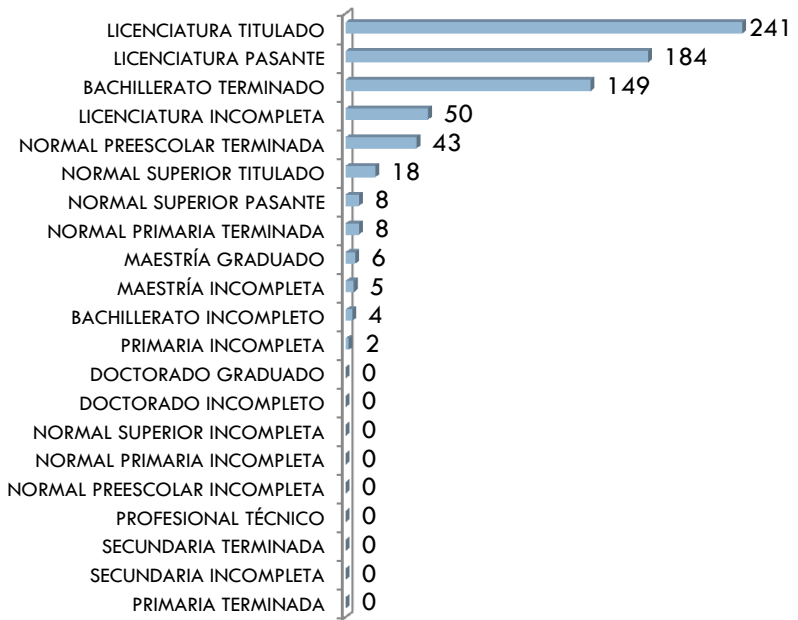
\*información de Estadística 911 reportada a inicio de ciclo 2012-2013

\*información de Estadística 911 reportada a inicio de ciclo 2012-2013

# FORMACIÓN DEL PERSONAL EN ESCUELAS INDIGENAS *INICIO DE CICLO 2012-2013*

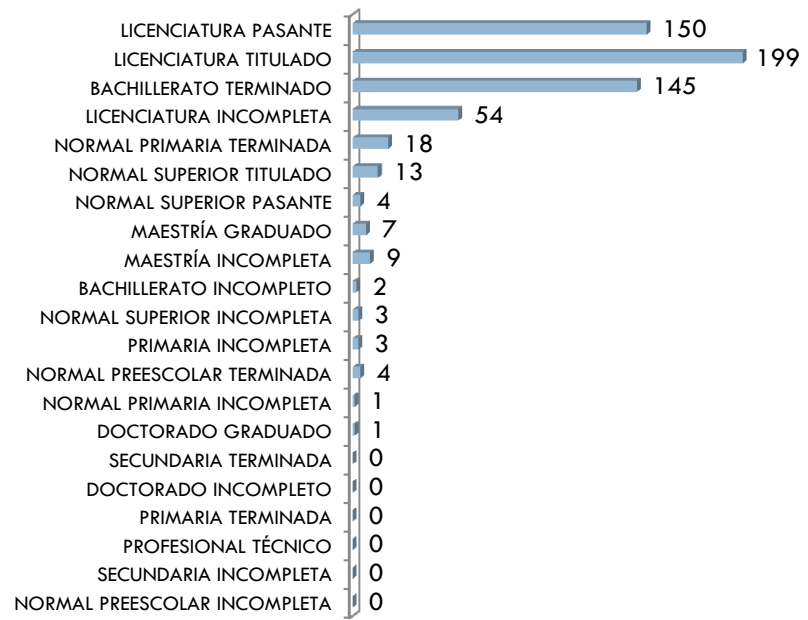
## PERSONAL EN PREESCOLAR INDIGENA GUERRERO

 DIRECTIVO CON GPO: 718



## PERSONAL EN PRIMARIA INDIGENA GUERRERO

 DIRECTIVO CON GPO: 613



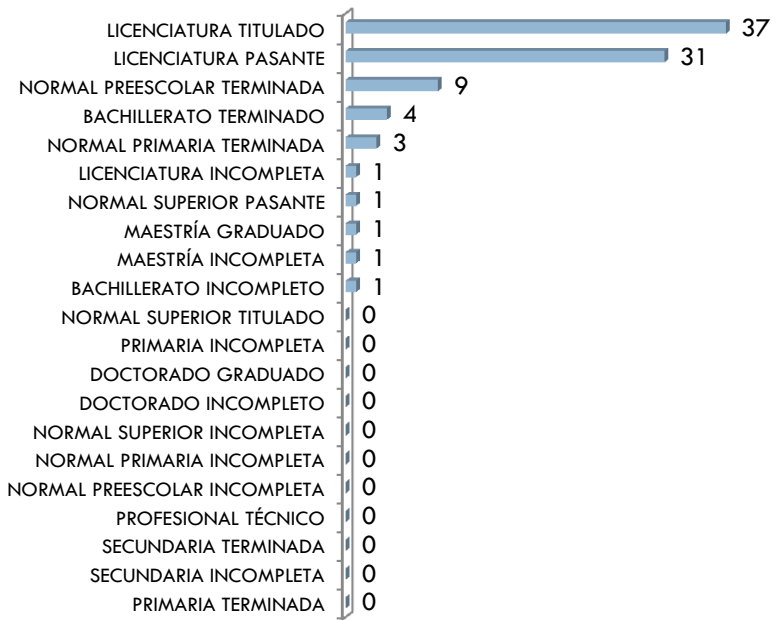
\*información de Estadística 911 reportada a inicio de ciclo 2012-2013

\*información de Estadística 911 reportada a inicio de ciclo 2012-2013

# FORMACIÓN DEL PERSONAL EN ESCUELAS INDIGENAS *INICIO DE CICLO 2012-2013*

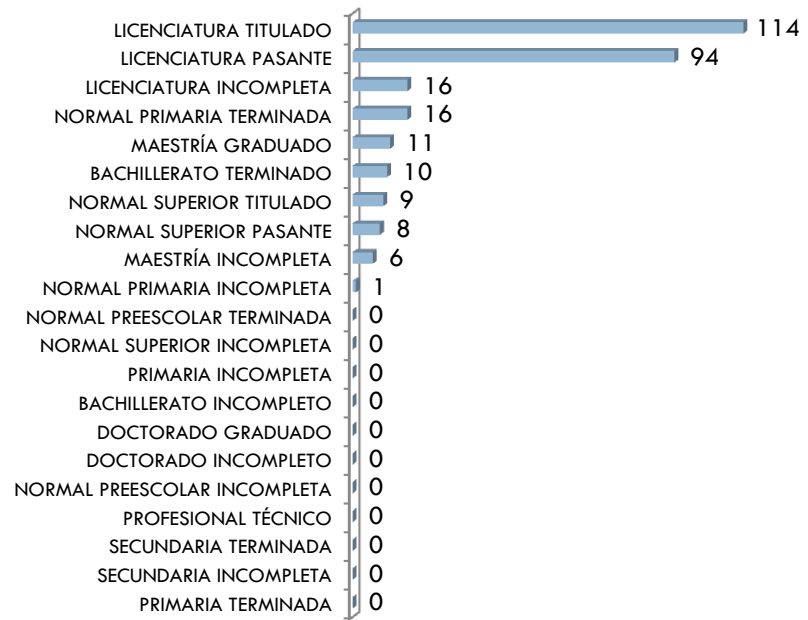
## PERSONAL EN PREESCOLAR INDIGENA GUERRERO

 DIRECTIVO SIN GPO: 89



## PERSONAL EN PRIMARIA INDIGENA GUERRERO

 DIRECTIVO SIN GPO: 285



\*información de Estadística 911 reportada a inicio de ciclo 2012-2013

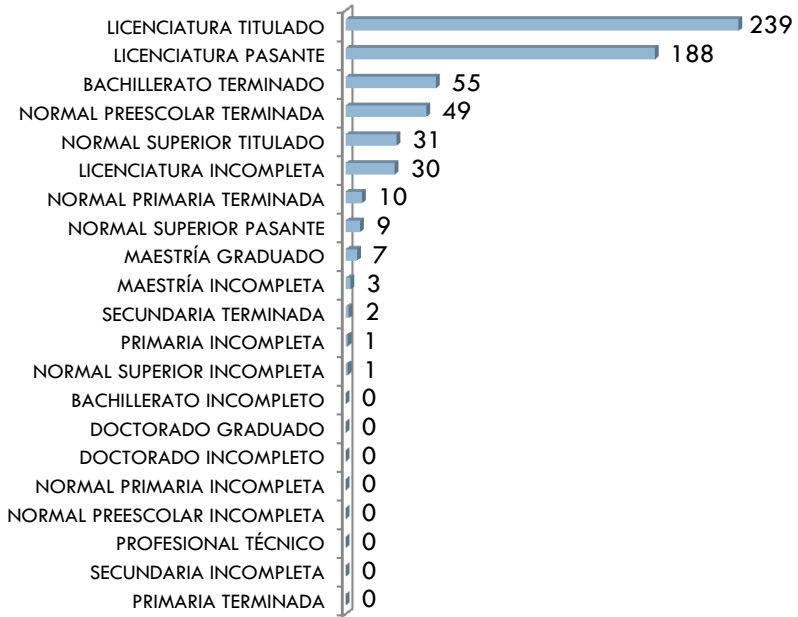
\*información de Estadística 911 reportada a inicio de ciclo 2012-2013

# FORMACIÓN DEL PERSONAL EN ESCUELAS INDIGENAS *INICIO DE CICLO 2012-2013*

## PERSONAL EN PREESCOLAR INDIGENA GUERRERO



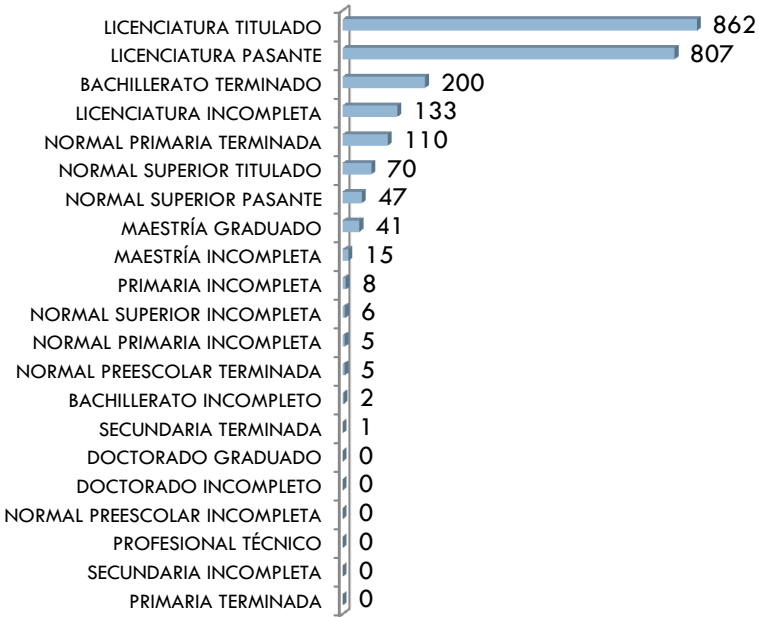
DOCENTE: 625



## PERSONAL EN PRIMARIA INDIGENA GUERRERO



DOCENTE: 2,312



\*información de Estadística 911 reportada a inicio de ciclo 2012-2013

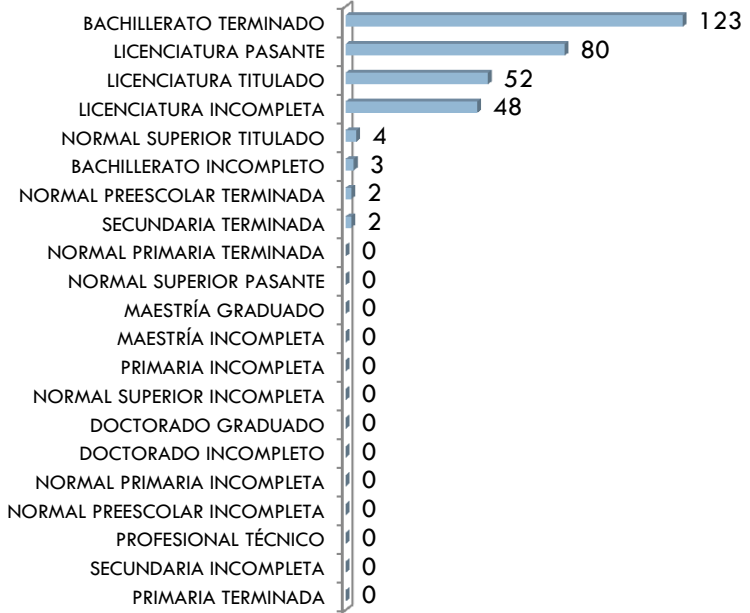
\*información de Estadística 911 reportada a inicio de ciclo 2012-2013

# FORMACIÓN DEL PERSONAL EN ESCUELAS INDIGENAS *INICIO DE CICLO 2012-2013*

## PERSONAL EN PREESCOLAR INDIGENA GUERRERO



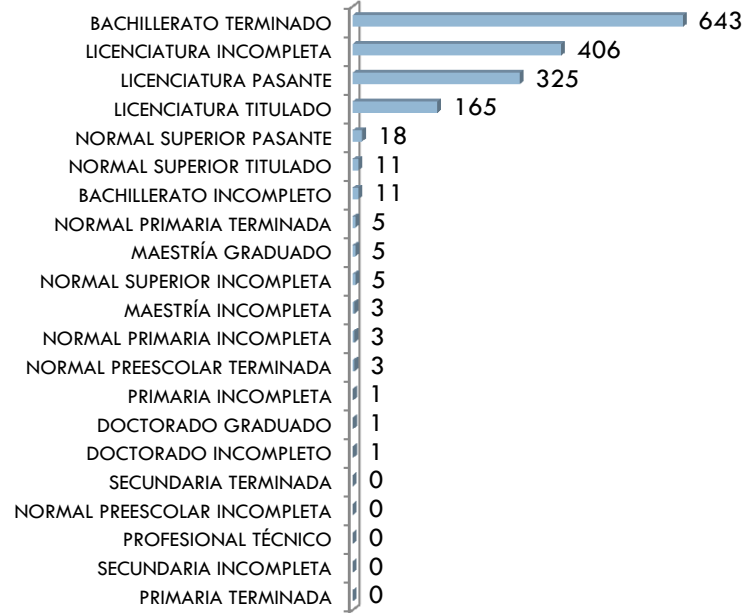
PROMOTOR: 314



## PERSONAL EN PRIMARIA INDIGENA GUERRERO



PROMOTOR: 1,606



\*información de Estadística 911 reportada a inicio de ciclo 2012-2013

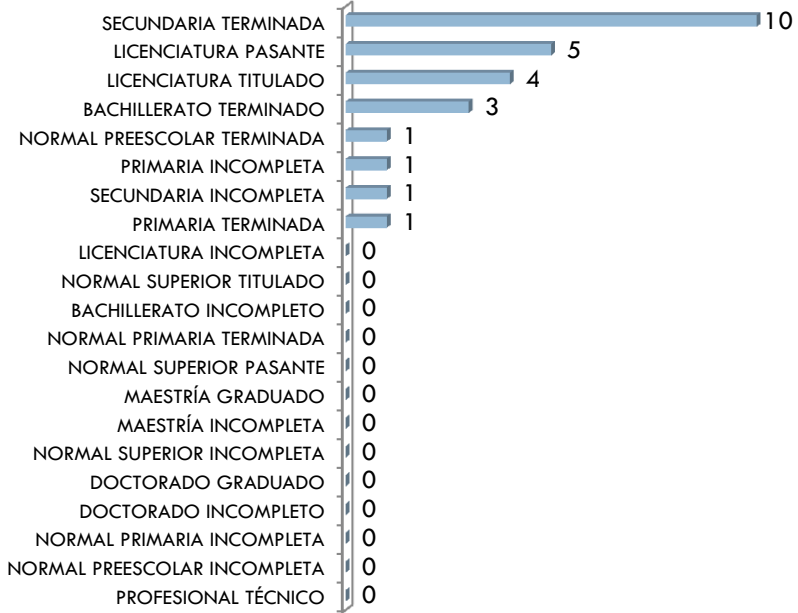
\*información de Estadística 911 reportada a inicio de ciclo 2012-2013

# FORMACIÓN DEL PERSONAL EN ESCUELAS INDIGENAS *INICIO DE CICLO 2012-2013*

## PERSONAL EN PREESCOLAR INDIGENA GUERRERO



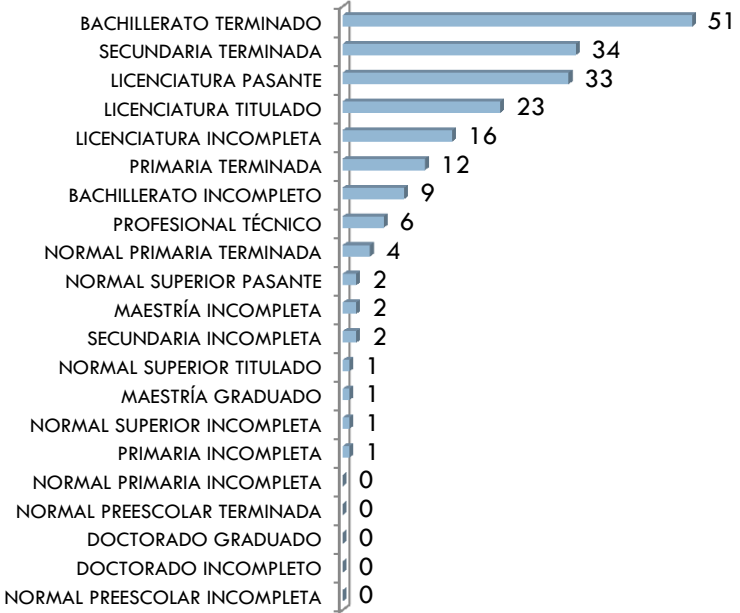
ADMINISTRATIVO: 26



## PERSONAL EN PRIMARIA INDIGENA GUERRERO



ADMINISTRATIVO: 198

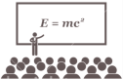


\*información de Estadística 911 reportada a inicio de ciclo 2012-2013

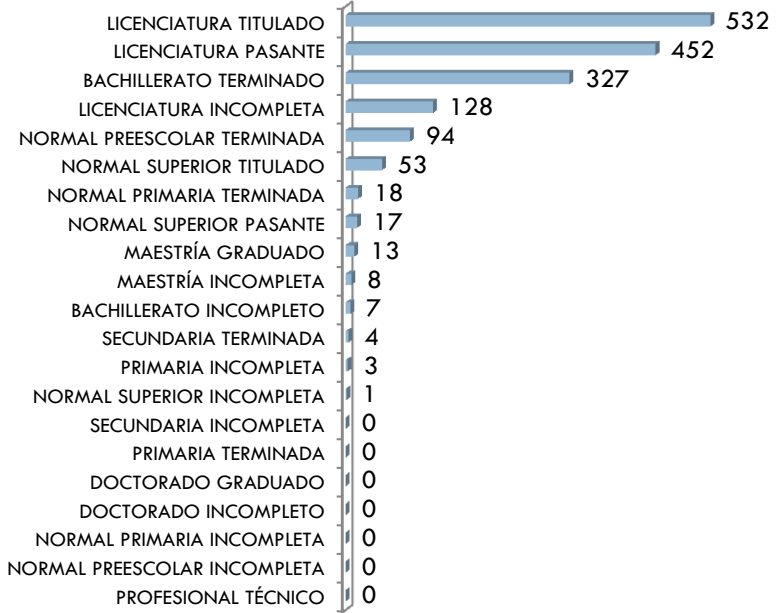
\*información de Estadística 911 reportada a inicio de ciclo 2012-2013

# FORMACIÓN DEL PERSONAL EN ESCUELAS INDIGENAS *INICIO DE CICLO 2012-2013*


## PERSONAL FRENTE A GRUPO EN PREESCOLAR INDIGENA GUERRERO



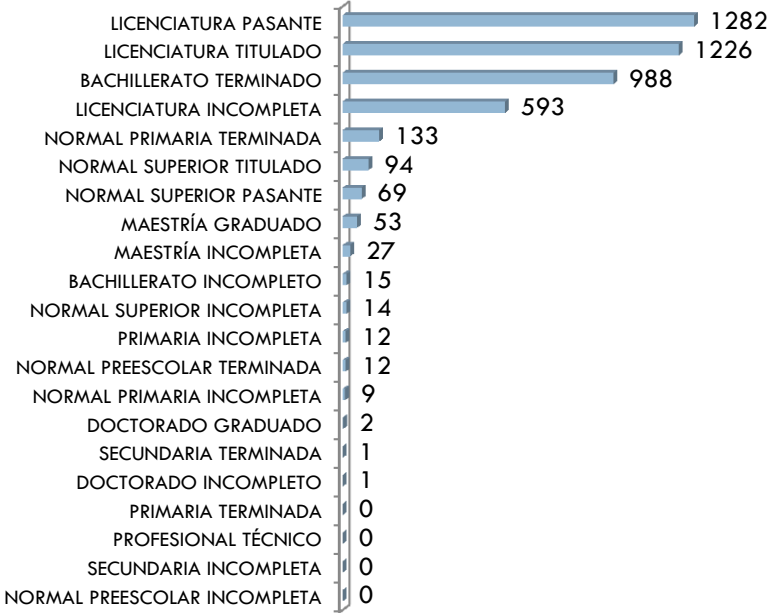
PERSONAL FRENTE A GRUPO: 1,657



## PERSONAL FRENTE A GRUPO EN PRIMARIA INDIGENA GUERRERO



PERSONAL FRENTE A GRUPO: 4,531



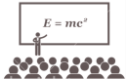
\*información de Estadística 911 reportada a inicio de ciclo 2012-2013  
 \*\*Personal Frente a Grupo incluye: Directivos con Grupo, Docentes y Promotores

\*información de Estadística 911 reportada a inicio de ciclo 2012-2013  
 \*\*Personal Frente a Grupo incluye: Directivos con Grupo, Docentes y Promotores

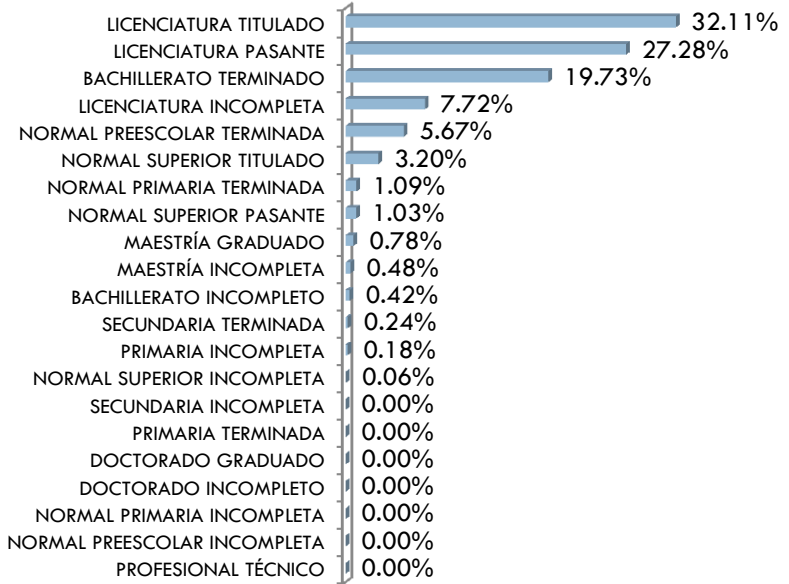


# FORMACIÓN DEL PERSONAL EN ESCUELAS INDIGENAS *INICIO DE CICLO 2012-2013*


## PERSONAL FRENTE A GRUPO EN PREESCOLAR INDIGENA PORCENTAJE GUERRERO



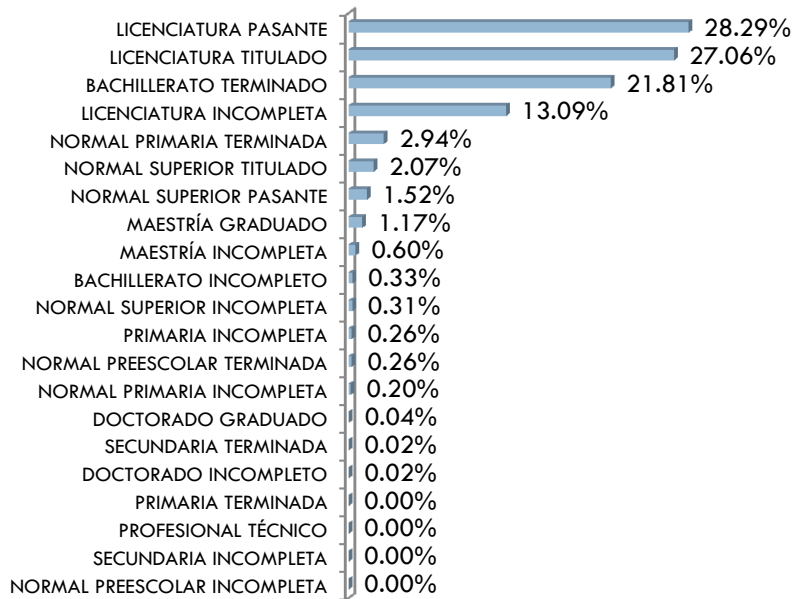
**\*\*PORCENTAJE PROFESIONALIZACION PERSONAL FRENTE A GRUPO**



## PERSONAL FRENTE A GRUPO EN PRIMARIA INDIGENA PORCENTAJE GUERRERO



**\*\*PORCENTAJE PROFESIONALIZACION PERSONAL FRENTE A GRUPO**



\*información de Estadística 911 reportada a inicio de ciclo 2012-2013  
 \*\*Personal Frente a Grupo incluye: Directivos con Grupo, Docentes y Promotores

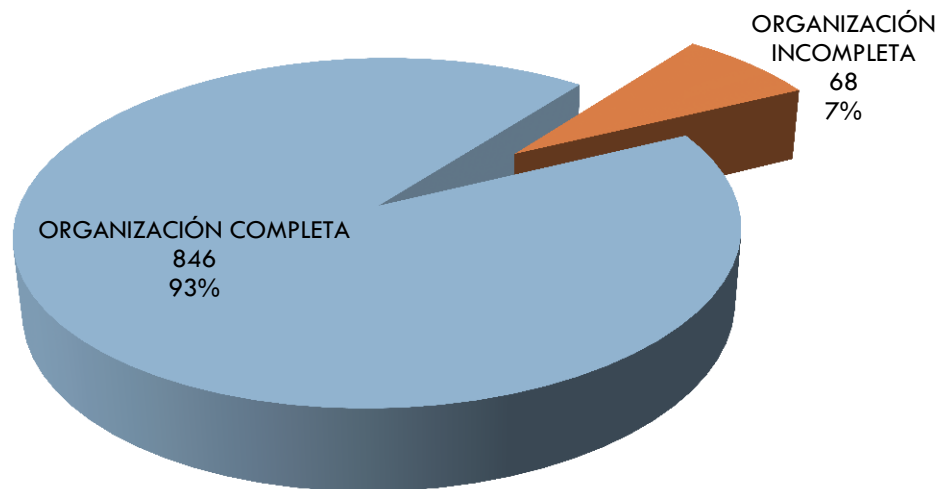
\*información de Estadística 911 reportada a inicio de ciclo 2012-2013  
 \*\*Personal Frente a Grupo incluye: Directivos con Grupo, Docentes y Promotores

# ORGANIZACIÓN CENTROS *INICIO DE CICLO 2012-2013*

258

## PRIMARIA CENTROS CON ORGANIZACIÓN COMPLETA E INCOMPLETA

### GUERRERO PRIMARIAS INDIGENAS



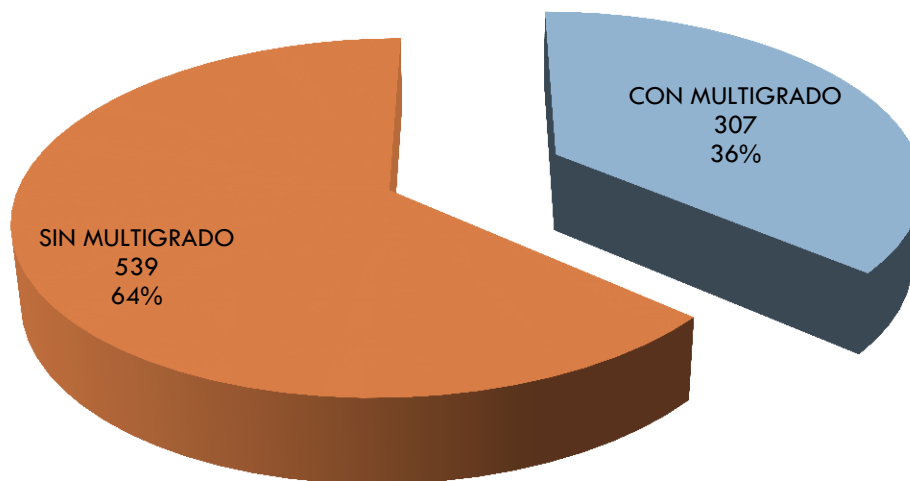
\*información de Estadística 911 reportada a inicio de ciclo 2012-2013

# ORGANIZACIÓN COMPLETA CENTROS *INICIO DE CICLO 2012-2013*

259

## PRIMARIA ORGANIZACIÓN COMPLETA CON Y SIN MULTIGRADO

GUERRERO PRIMARIAS INDIGENAS ORGANIZACION COMPLETA



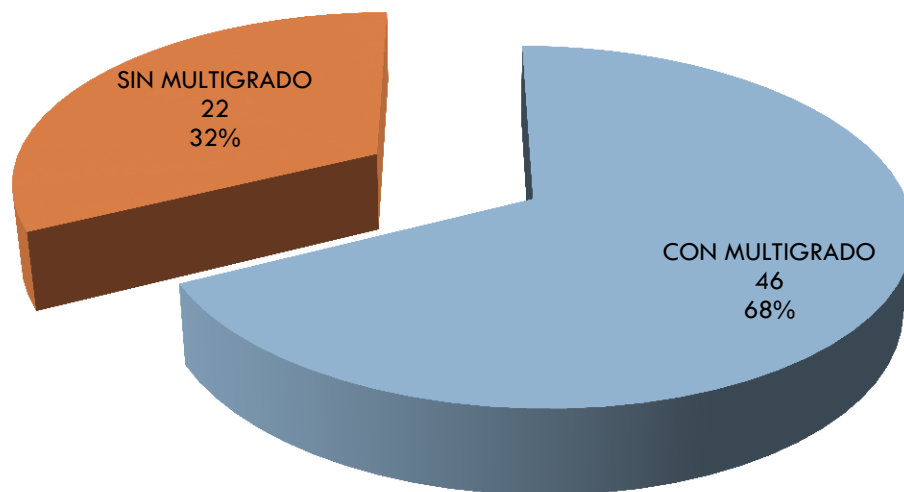
\*información de Estadística 911 reportada a inicio de ciclo 2012-2013

# ORGANIZACIÓN INCOMPLETA *INICIO DE CICLO 2012-2013*

260

## PRIMARIA ORGANIZACIÓN INCOMPLETA CON Y SIN MULTIGRADO

GUERRERO PRIMARIA INDIGENA ORGANIZACIÓN INCOMPLETA

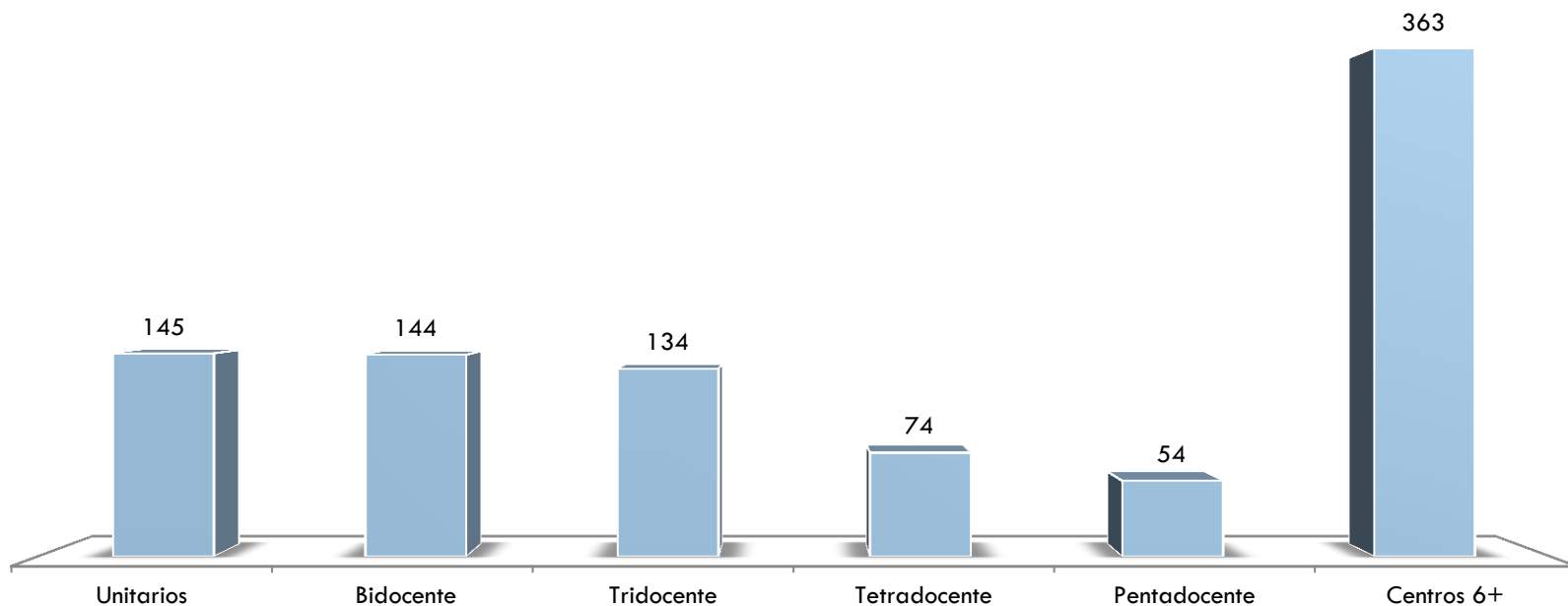


\*información de Estadística 911 reportada a inicio de ciclo 2012-2013

# ORGANIZACIÓN DOCENTE *INICIO DE CICLO 2012-2013*

261

## GUERRERO CENTROS DE PRIMARIA INDIGENA POR ORGANIZACIÓN DOCENTE



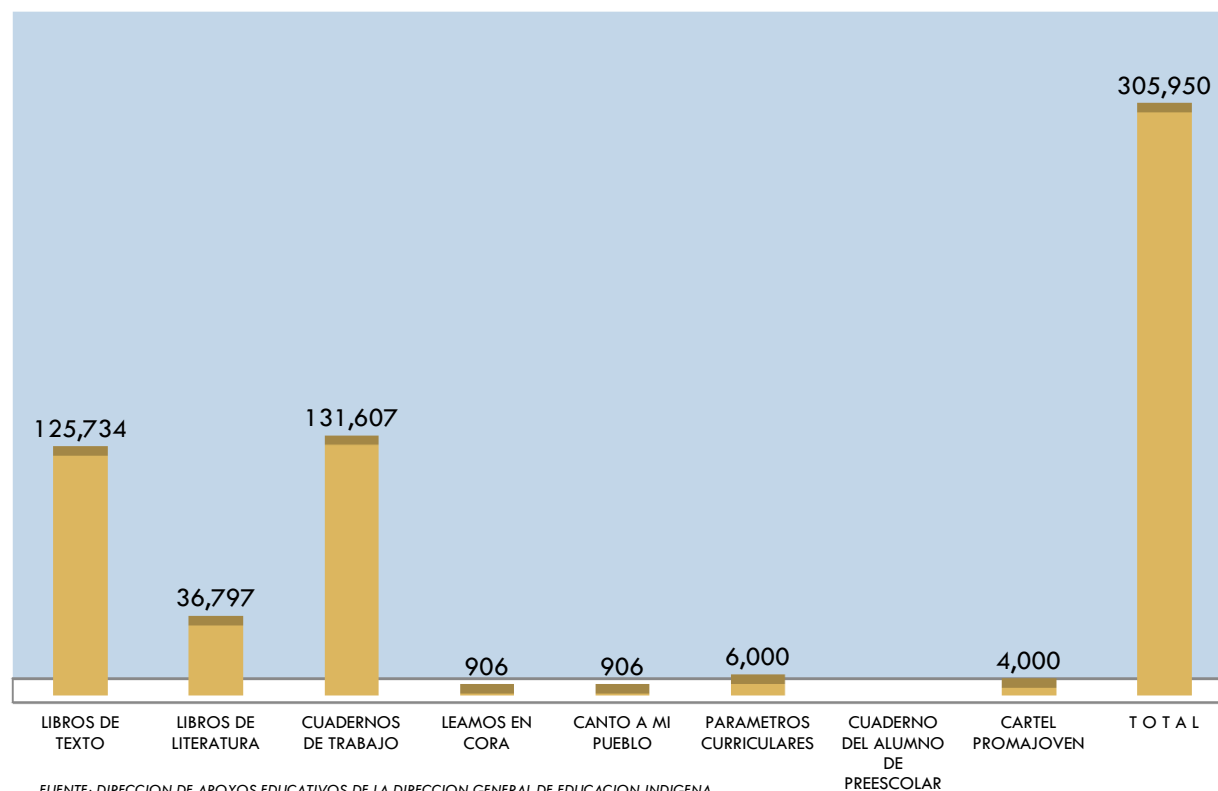
\*información de Estadística 911 reportada a inicio de ciclo 2012-2013

# DISTRIBUCION DE LIBROS 2012-2013

262

GUERRERO

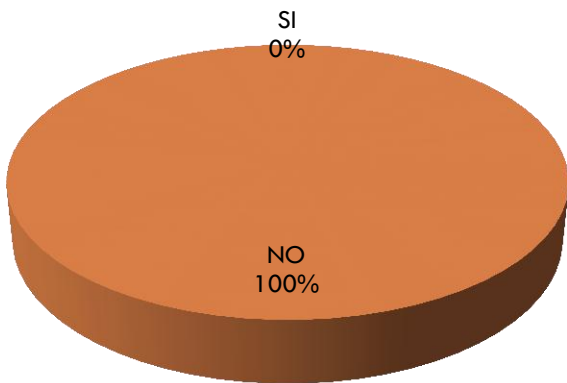
## GUERRERO



# CENSO DE EQUIPO DE COMPUTO Y RECURSOS AUDIOVISUALES 2011

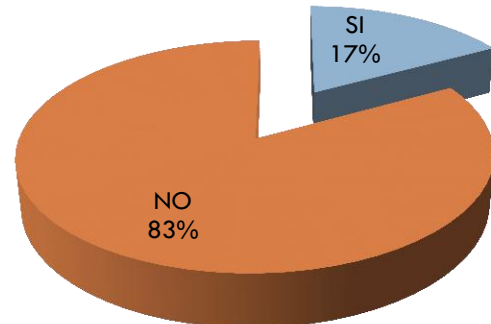
## EQUIPO DE COMPUTO EN CENTROS DE PREESCOLAR INDIGENA GUERRERO

CUENTA CON EQUIPO DE COMPUTO

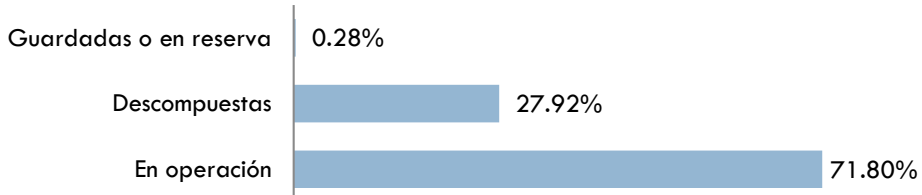


## EQUIPO DE COMPUTO EN CENTROS DE PRIMARIA INDIGENA GUERRERO

CUENTA CON EQUIPO DE COMPUTO



DE LAS COMPUTADORAS EXISTENTES



\*información CENSO EQUIPO Y MEDIOS AUDIOVISUALES 2011, proporcionado por UPEPE, SEP

\*información CENSO EQUIPO Y MEDIOS AUDIOVISUALES 2011, proporcionado por UPEPE, SEP

# CENSO DE EQUIPO DE COMPUTO Y RECURSOS AUDIOVISUALES 2011

## COMPUTADORAS EN OPERACIÓN EN CENTROS PREESCOLAR INDIGENA GUERRERO

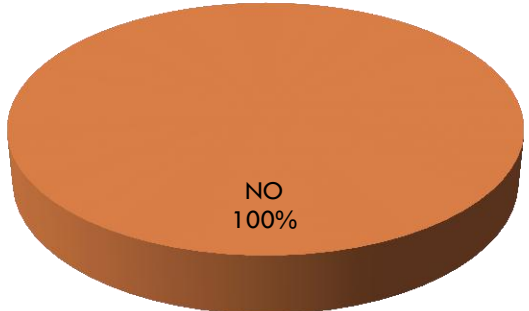
## COMPUTADORAS EN OPERACIÓN EN CENTROS PRIMARIA INDIGENA GUERRERO

□ REPORTA SIN EQUIPO DE COMPUTO

COMPUTADORAS EN OPERACIÓN CON ACCESO A INTERNET

SI  
0%

NO  
100%



LA ESCUELA CUENTA CON SU PROPIA DIRECCION DE CORREO ELECTRÓNICO

NO  
SI



LA ESCUELA CUENTA CON PAGINA WEB

NO  
SI



\*información CENSO EQUIPO Y MEDIOS AUDIOVISUALES 2011, proporcionado por UPEPE, SEP

\*información CENSO EQUIPO Y MEDIOS AUDIOVISUALES 2011, proporcionado por UPEPE, SEP



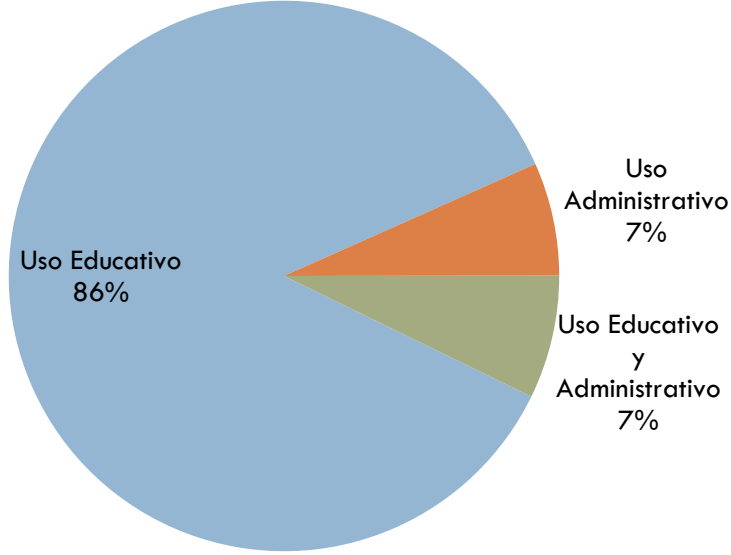
# CENSO DE EQUIPO DE COMPUTO Y RECURSOS AUDIOVISUALES 2011

## USO DE COMPUTADORAS EN OPERACIÓN EN CENTROS PREESCOLAR INDIGENA GUERRERO

- REPORTA SIN EQUIPO DE COMPUTO
- NO CUENTA CON CORREO NI PAGINA WEB

## USO DE COMPUTADORAS EN OPERACIÓN EN CENTROS PRIMARIA INDIGENA GUERRERO

TIPO DE USO



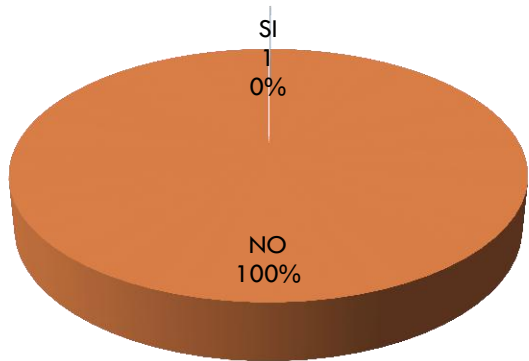
\*información CENSO EQUIPO Y MEDIOS AUDIOVISUALES 2011, proporcionado por UPEPE, SEP

\*información CENSO EQUIPO Y MEDIOS AUDIOVISUALES 2011, proporcionado por UPEPE, SEP

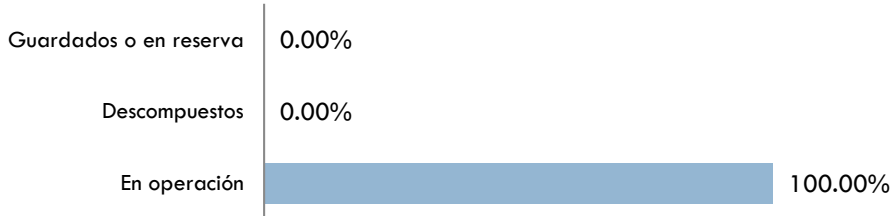
# CENSO DE EQUIPO DE COMPUTO Y RECURSOS AUDIOVISUALES 2011

## RECURSOS AUDIOVISUALES EN CENTROS PREESCOLAR INDIGENA GUERRERO

CUENTA CON RECURSOS AUDIOVISUALES

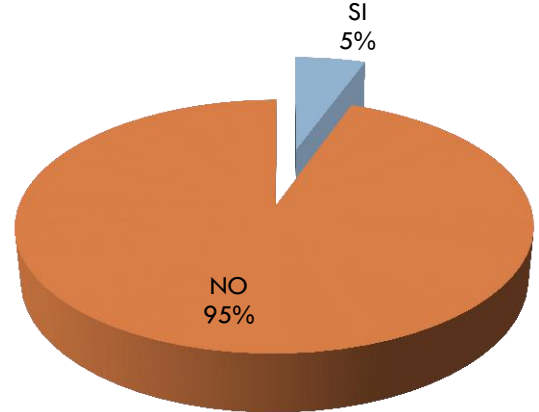


DE LOS RECURSOS AUDIOVISUALES

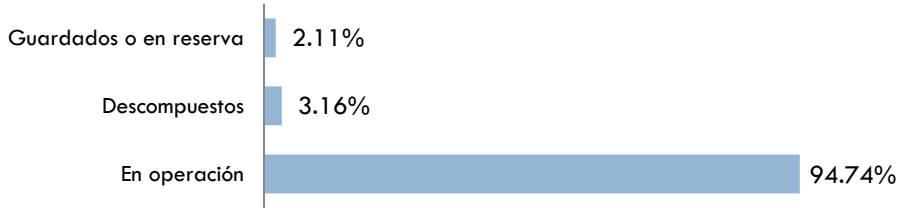


## RECURSOS AUDIOVISUALES EN CENTROS PRIMARIA INDIGENA GUERRERO

CUENTA CON RECURSOS AUDIOVISUALES



DE LOS RECURSOS AUDIOVISUALES



\*información CENSO EQUIPO Y MEDIOS AUDIOVISUALES 2011, proporcionado por UPEPE, SEP

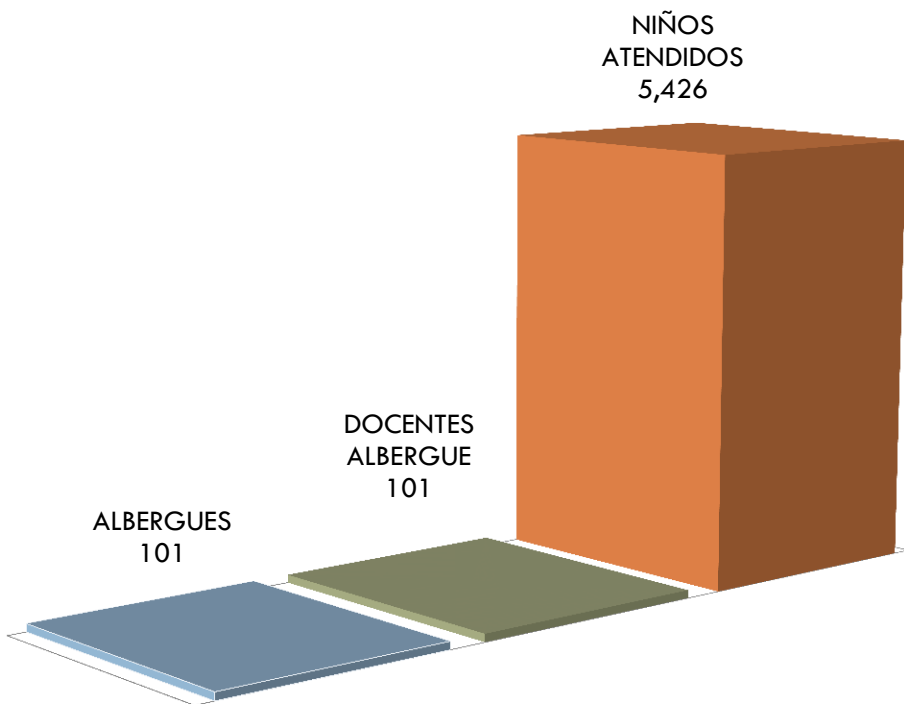
\*información CENSO EQUIPO Y MEDIOS AUDIOVISUALES 2011, proporcionado por UPEPE, SEP

# Albergues y CIS

267

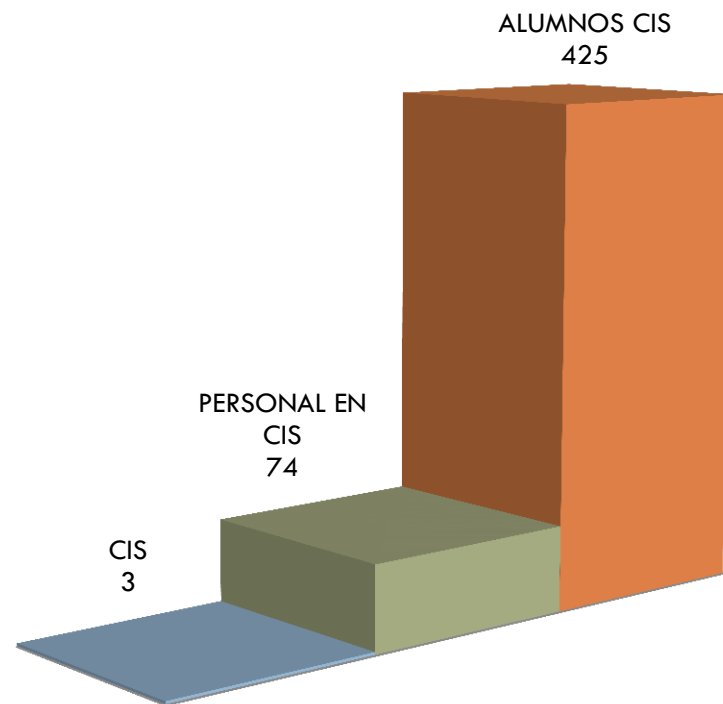
## ALBERGUES INDIGENAS GUERRERO

■ ALBERGUES ■ DOCENTES ALBERGUE ■ NIÑOS ATENDIDOS



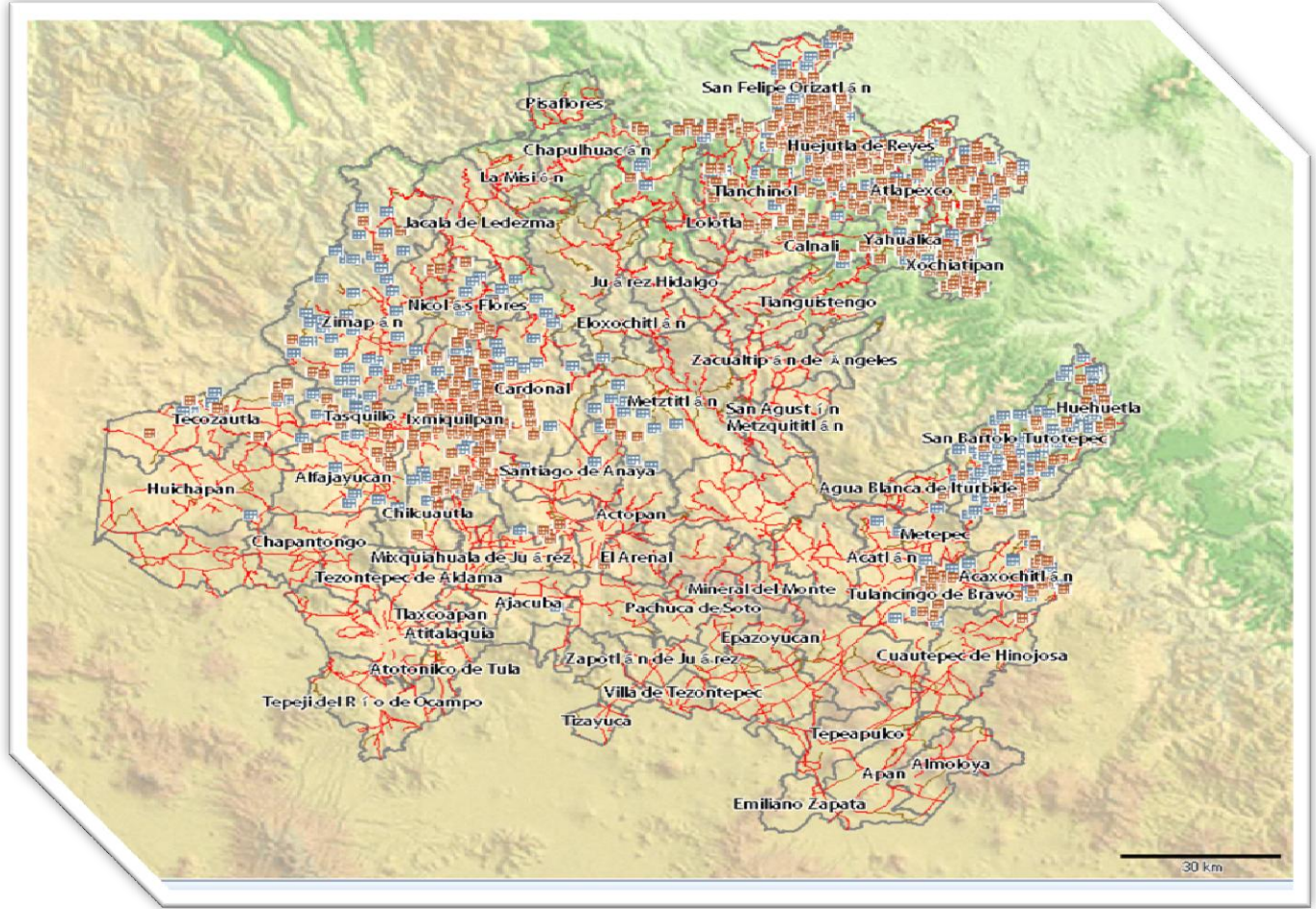
## CENTRO DE INTEGRACION SOCIAL (CIS)

■ CIS ■ PERSONAL EN CIS ■ ALUMNOS CIS



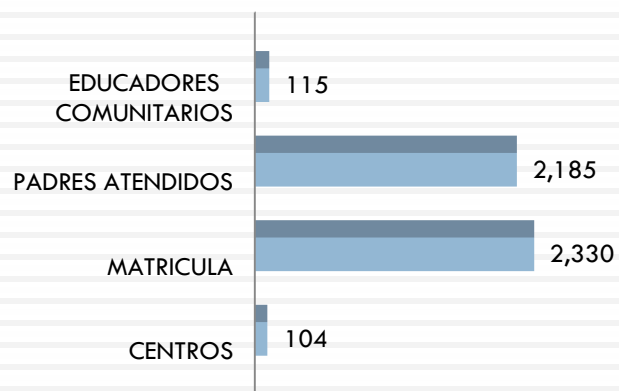
# ESTADÍSTICA POR ENTIDAD FEDERATIVA *FIN DE CICLO 2012-2013*

## HIDALGO

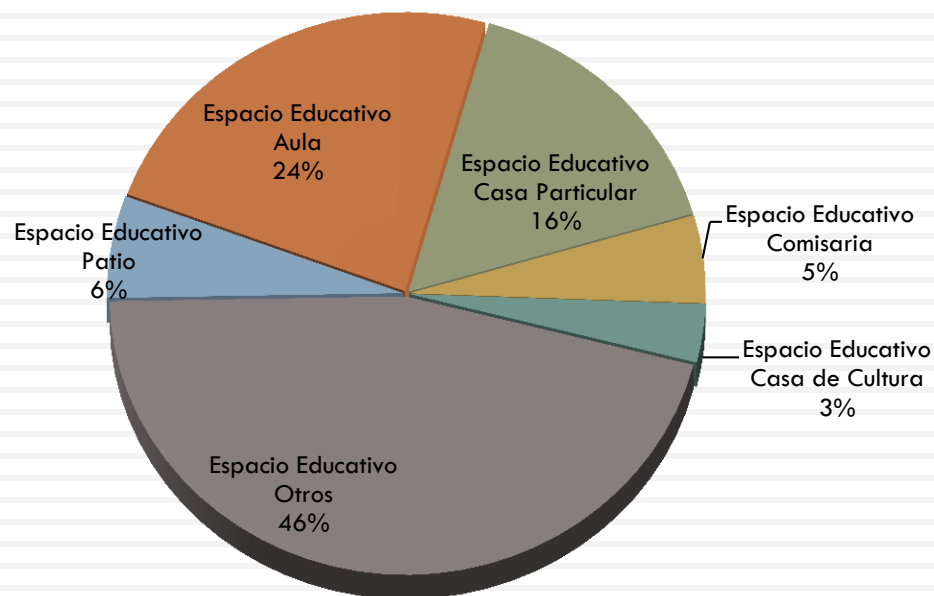


# EDUCACION INICIAL INDIGENA

EDUCACION INICIAL



ESPACIOS EDUCATIVOS

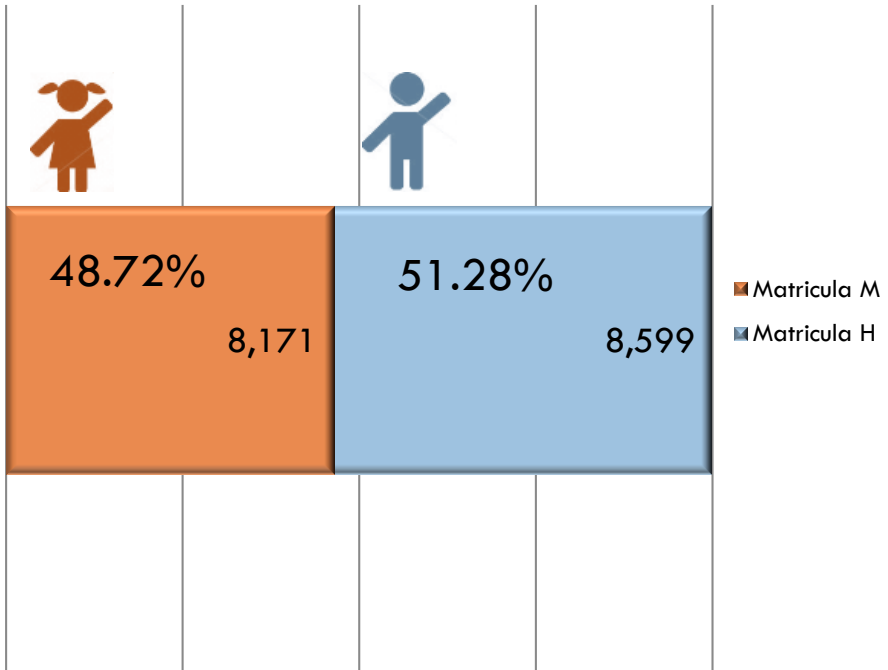


\*información de Estadística 911 reportada a inicio de ciclo 2012-2013 catalogada como No Escolarizada Indígena. UPEPE, SEP

# ESTADÍSTICA POR ENTIDAD FEDERATIVA *FIN DE CICLO 2012-2013*

## PRESCOLAR INDÍGENA HIDALGO

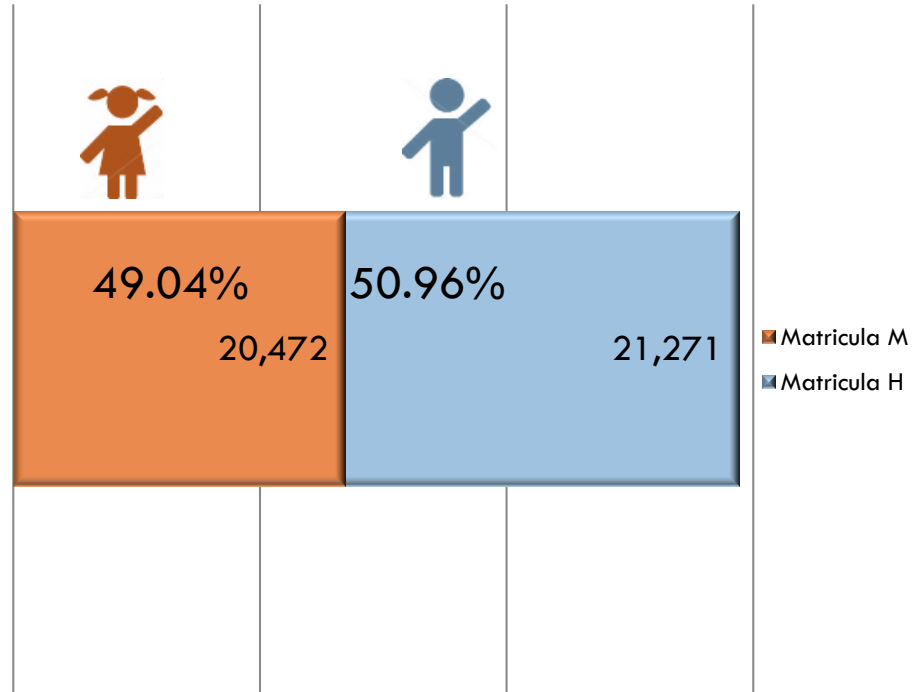
□ CENTROS: 479      □ MATRICULA: 16,770



\*información de Estadística 911 reportada a cierre de ciclo 2012-2013

## PRIMARIA INDÍGENA HIDALGO

□ CENTROS: 607      □ MATRICULA: 41,743



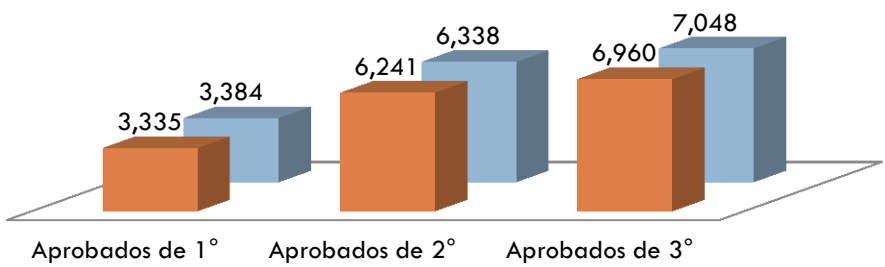
\*información de Estadística 911 reportada a cierre de ciclo 2012-2013

# ESTADÍSTICA POR ENTIDAD FEDERATIVA *FIN DE CICLO 2012-2013*

## PRESCOLAR INDÍGENA HIDALGO

MATRICULA VS APROBADOS

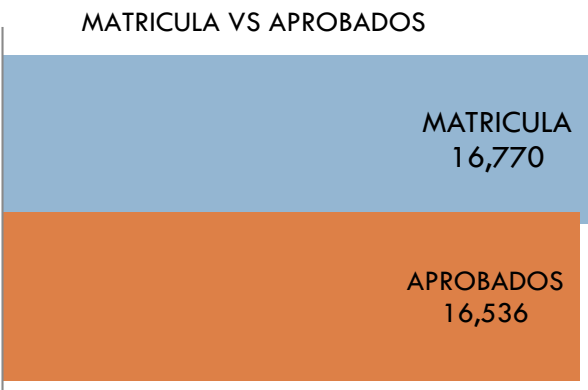
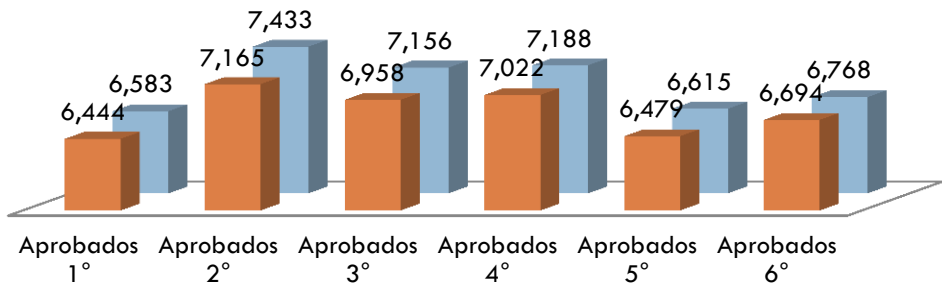
■ APROBADOS ■ MATRICULA



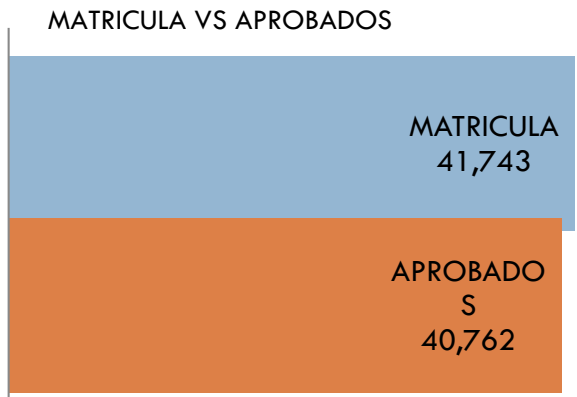
## PRIMARIA INDÍGENA HIDALGO

MATRICULA VS APROBADOS

■ APROBADOS ■ MATRICULA



98.60%



97.65%

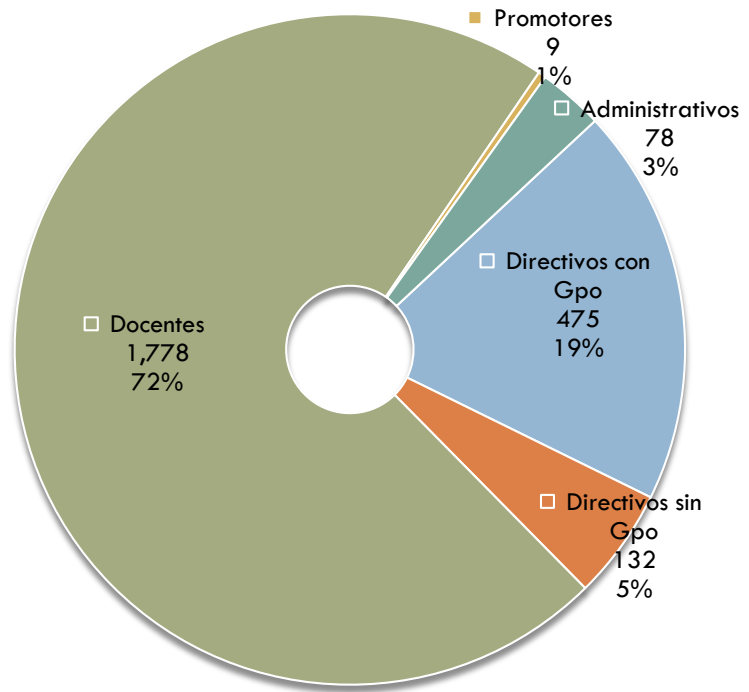
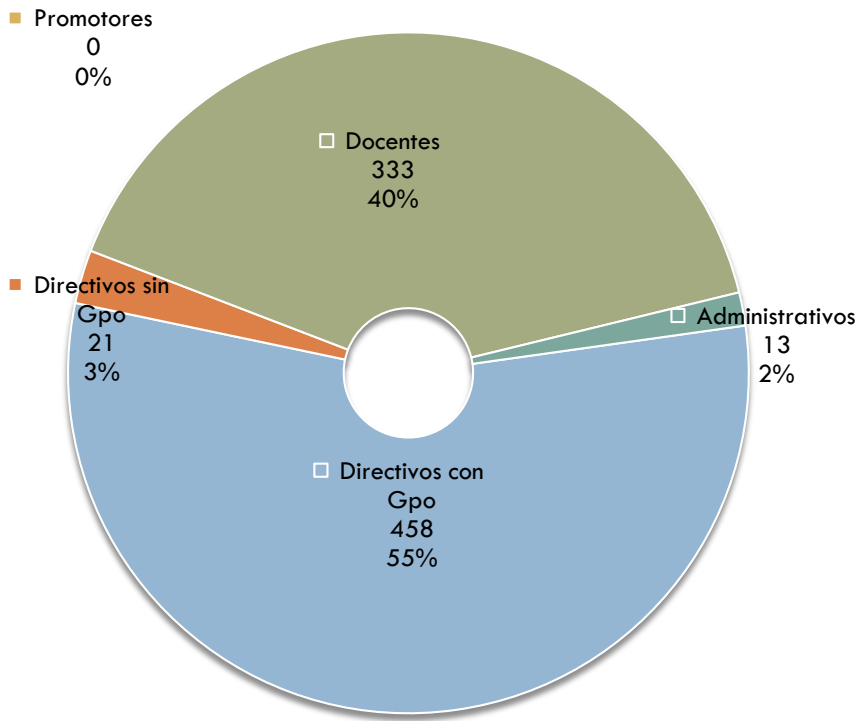
\*información de Estadística 911 reportada a cierre de ciclo 2012-2013

\*información de Estadística 911 reportada a cierre de ciclo 2012-2013

# ESTADÍSTICA POR ENTIDAD FEDERATIVA *FIN DE CICLO 2012-2013*

## PERSONAL EN CENTROS PREESCOLAR INDÍGENA HIDALGO

## PERSONAL EN CENTROS PRIMARIA INDÍGENA HIDALGO



\*información de Estadística 911 reportada a cierre de ciclo 2012-2013

\*información de Estadística 911 reportada a cierre de ciclo 2012-2013

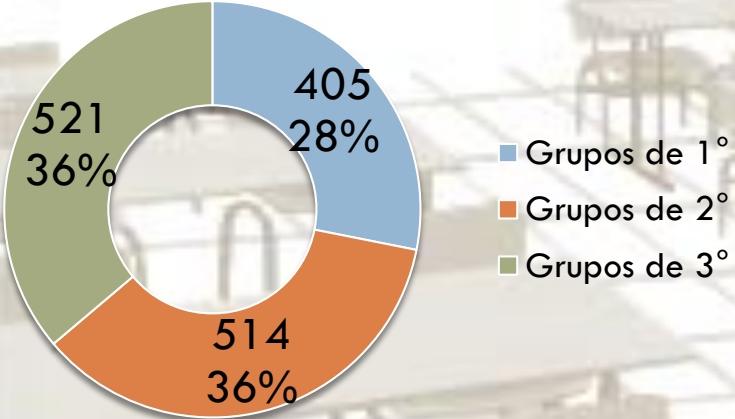


# ESTADÍSTICA POR ENTIDAD FEDERATIVA *FIN DE CICLO 2012-2013*

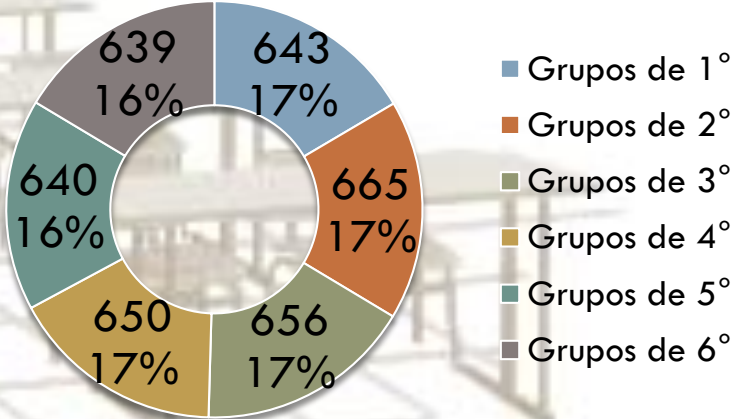
## PREESCOLAR INDÍGENA HIDALGO

## PRIMARIA INDÍGENA HIDALGO

GRUPOS POR GRADO



GRUPOS POR GRADO



# LENGUAS INDIGENAS HIDALGO *FIN DE CICLO 2012-2013*

274

## ▣ % DE LENGUAS INDIGENAS MÁS FRECUENTES EN HIDALGO PREESCOLAR INDIGENA

Entidad	Lengua	Centros	Matrícula	Porcentaje en Centros	Porcentaje en Matrícula del Total Estatal
HIDALGO	38 NAHUATL II FAM YUTO-NAHUA	289	10,695	60.33%	63.77%
HIDALGO	40 OTOMI V FAM OTO-MANGUE	184	5,925	38.41%	35.33%
HIDALGO	55 TEPEHUA VII FAM TOTONACO-TE	3	84	0.63%	0.50%
HIDALGO	33 MAYO II FAMILIA YUTO-NAHUA	1	26	0.21%	0.16%
HIDALGO	39 OLUTECO IX FAM MIXE-ZOQUE	1	25	0.21%	0.15%
HIDALGO	63 TLAPANECO V FAMILIA OTO-M	1	15	0.21%	0.09%

# LENGUAS INDIGENAS HIDALGO *FIN DE CICLO 2012-2013*

275

## □ % DE LENGUAS INDIGENAS MÁS FRECUENTES EN HIDALGO PRIMARIA INDIGENA


Entidad	Lengua	Centros	Matricula	Porcentaje en Centros	Porcentaje en Matricula del Total Estatal
HIDALGO	38 NAHUATL II FAM YUTO-NAHUA	314	26,316	51.73%	63.04%
HIDALGO	40 OTOMI V FAM OTO-MANGUE	288	15,259	47.45%	36.55%
HIDALGO	55 TEPEHUA VII FAM TOTONACO-TE	1	67	0.16%	0.16%
HIDALGO	19 HUICHOL II FAM YUTO-NAHUA	1	50	0.16%	0.12%
HIDALGO	34 MAZAHUA V FAM OTO-MANGUE	1	26	0.16%	0.06%
HIDALGO	42 PAME V FAMILIA OTO-MANGUE	1	19	0.16%	0.05%
HIDALGO	8 CHATINO V FAMILIA OTO-MANGUE	1	6	0.16%	0.01%

# INDICADORES HIDALGO PRIMARIA INDIGENA VS NACIONAL:

276

## □ *FIN DE CICLO 2012-2013*


Deserción 2012-2013



Deserción Nacional

HIDALGO

Reprobación 2012-2013



Reprobación Nacional

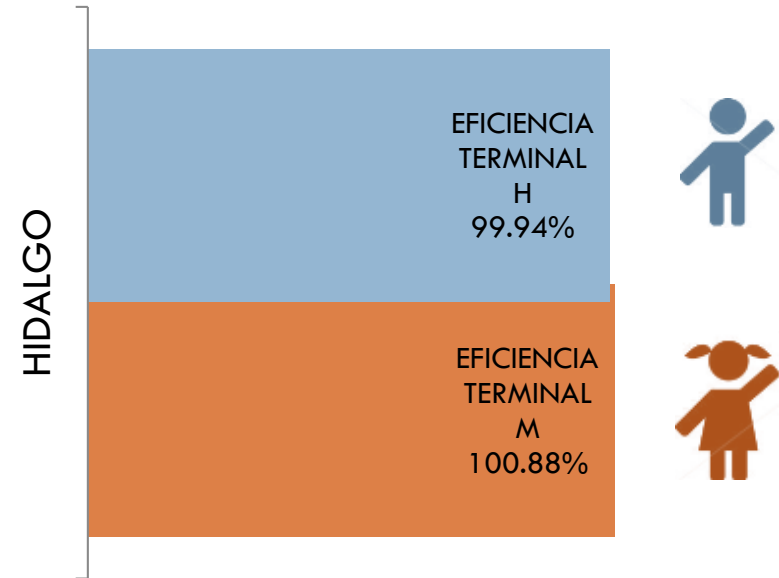
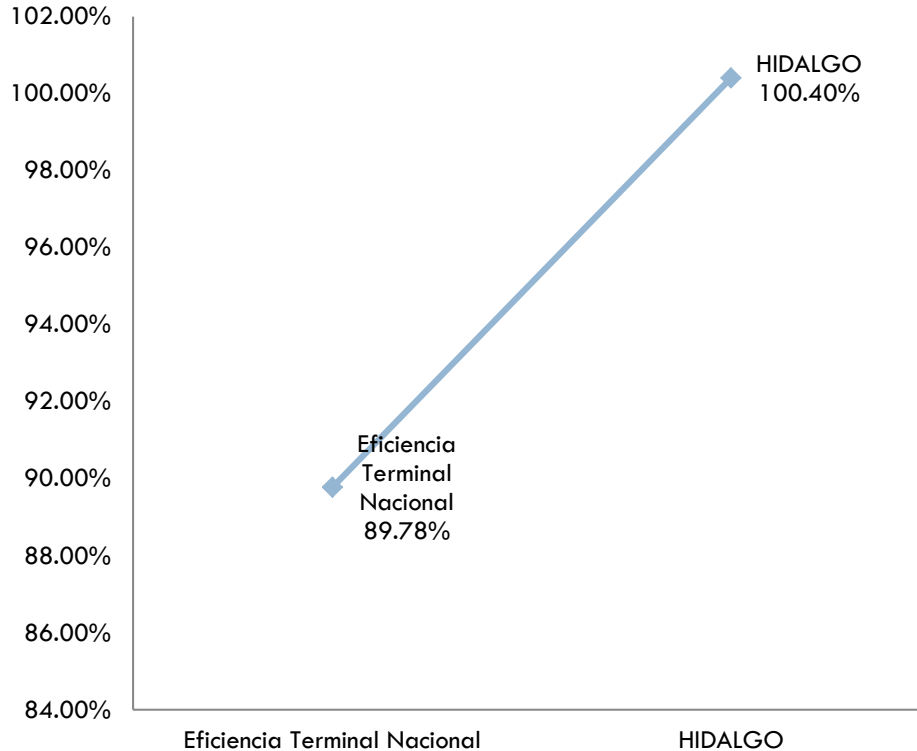
HIDALGO

# INDICADORES HIDALGO PRIMARIA INDIGENA VS NACIONAL:

277

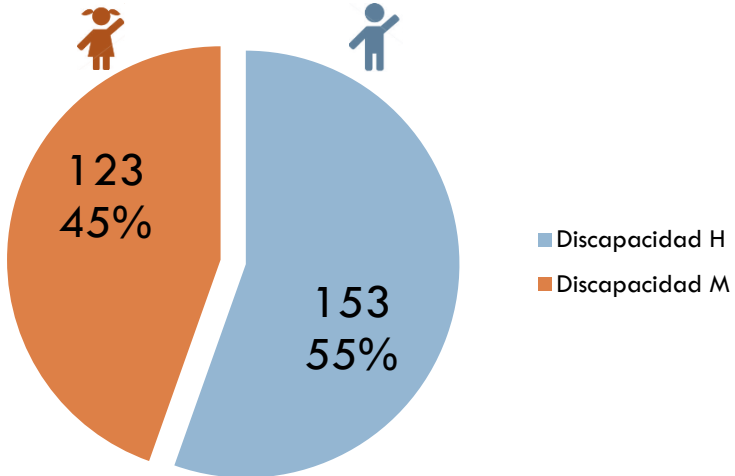
## □ *FIN DE CICLO 2012-2013*

Eficiencia terminal 2012-2013

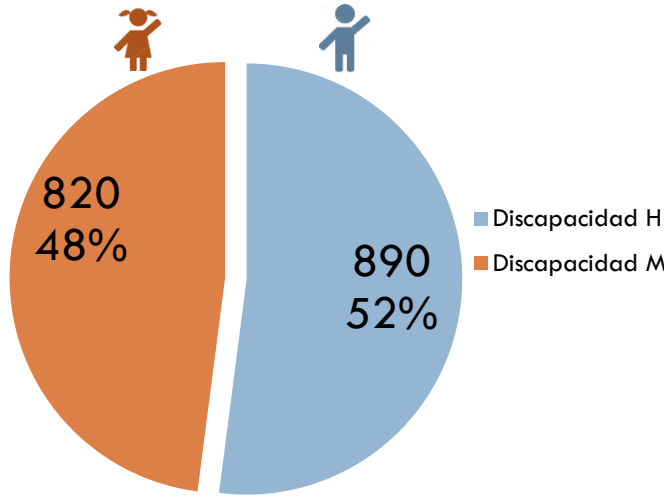


# ESTADÍSTICA POR ENTIDAD FEDERATIVA *FIN DE CICLO 2012-2013*

**MATRICULA POR GENERO CON DISCAPACIDAD EN PRESCOLAR INDÍGENA HIDALGO**



**MATRICULA POR GENERO CON DISCAPACIDAD EN PRIMARIA INDÍGENA HIDALGO**



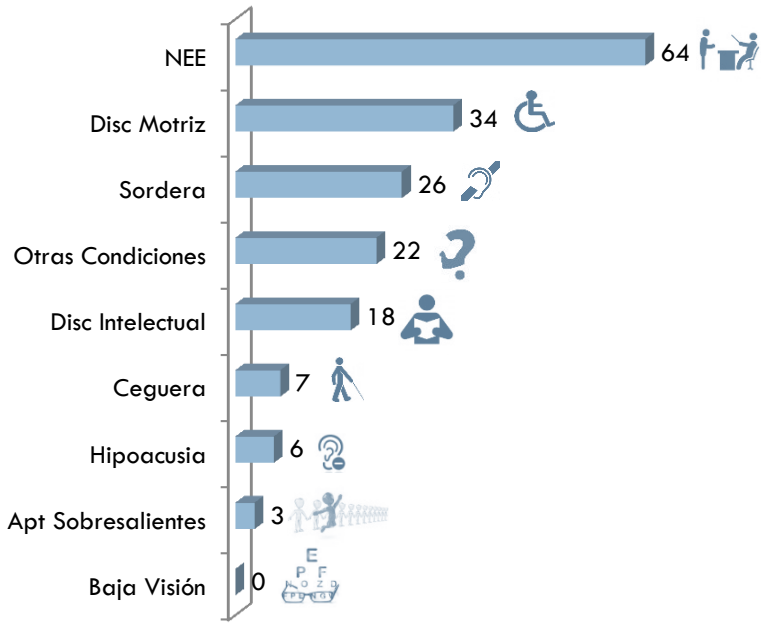
\*información de Estadística 911 reportada a cierre de ciclo 2012-2013

\*información de Estadística 911 reportada a cierre de ciclo 2012-2013

# DISCAPACIDAD POR ENTIDAD FEDERATIVA *INICIO DE CICLO 2012-2013*

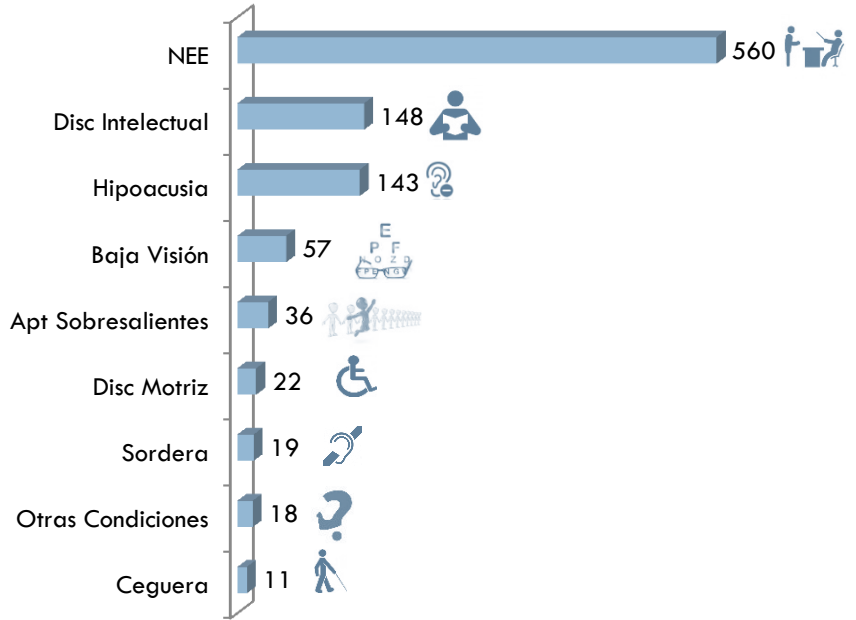
## MATRICULA POR DISCAPACIDAD EN PREESCOLAR INDÍGENA HIDALGO

MATRICULA POR CONDICION



## MATRICULA POR DISCAPACIDAD EN PRIMARIA INDÍGENA HIDALGO

MATRICULA POR CONDICION



\*información de Estadística 911 reportada a inicio de ciclo 2012-2013

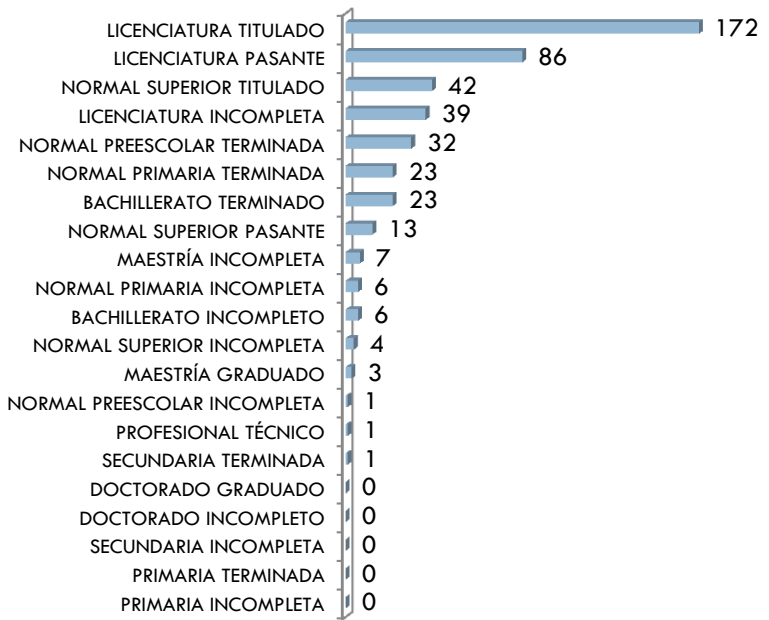
\*información de Estadística 911 reportada a inicio de ciclo 2012-2013

# FORMACIÓN DEL PERSONAL EN ESCUELAS INDIGENAS *INICIO DE CICLO 2012-2013*

## PERSONAL EN PREESCOLAR INDIGENA HIDALGO



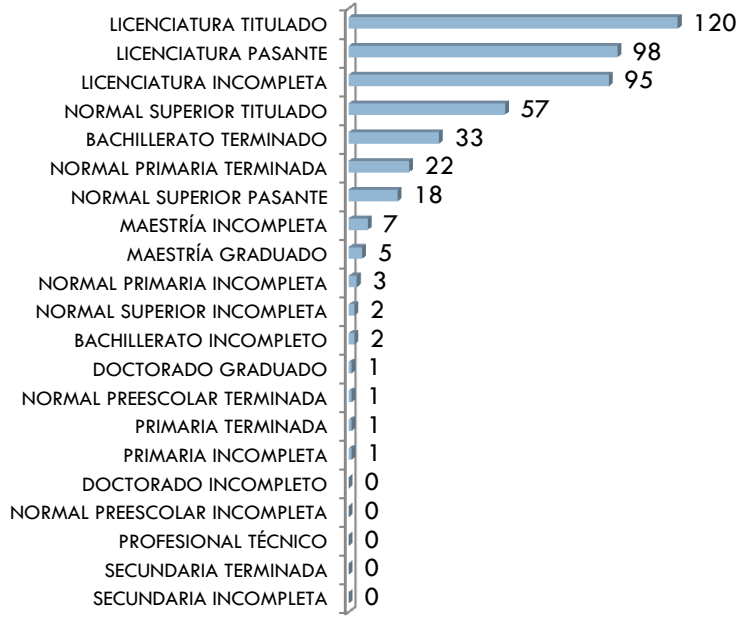
DIRECTIVO CON GPO: 459



## PERSONAL EN PRIMARIA INDIGENA HIDALGO



DIRECTIVO CON GPO: 466



\*información de Estadística 911 reportada a inicio de ciclo 2012-2013

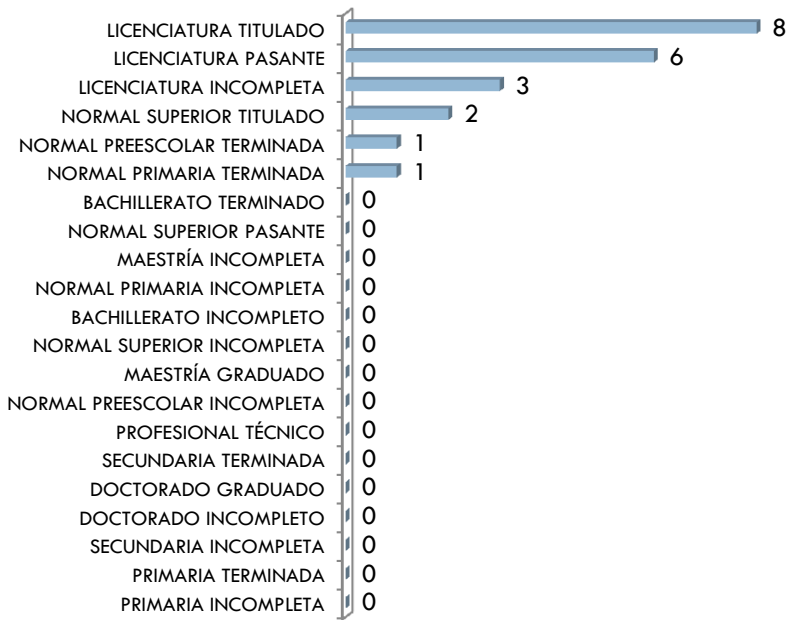
\*información de Estadística 911 reportada a inicio de ciclo 2012-2013



# FORMACIÓN DEL PERSONAL EN ESCUELAS INDIGENAS *INICIO DE CICLO 2012-2013*

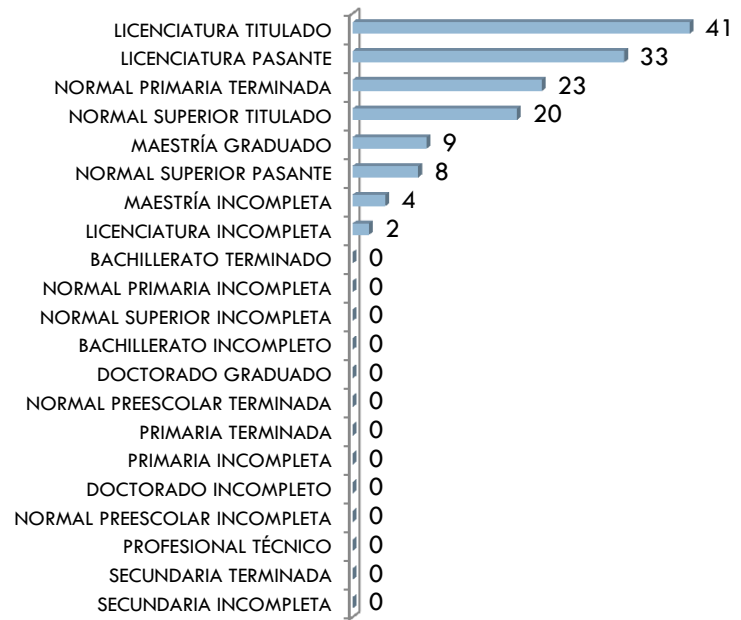
## PERSONAL EN PREESCOLAR INDIGENA HIDALGO

 DIRECTIVO SIN GPO: 21



## PERSONAL EN PRIMARIA INDIGENA HIDALGO

 DIRECTIVO SIN GPO: 140



\*información de Estadística 911 reportada a inicio de ciclo 2012-2013

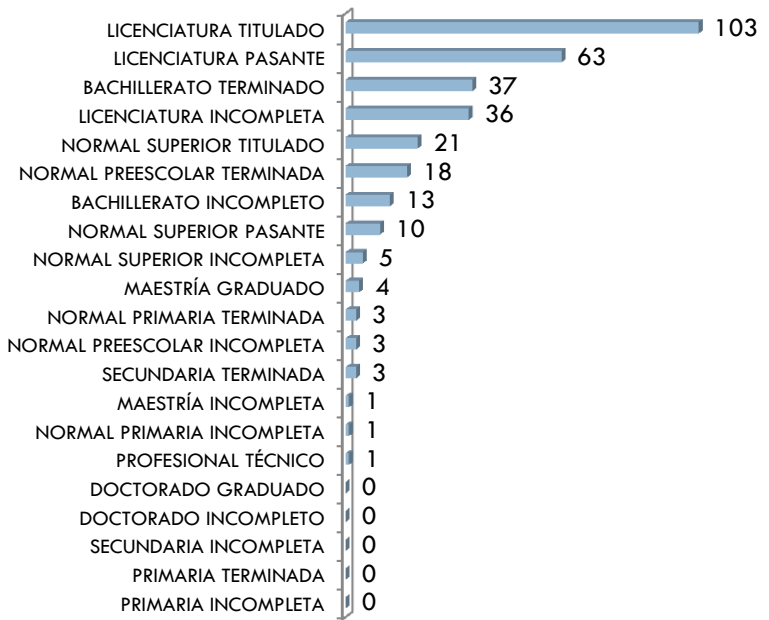
\*información de Estadística 911 reportada a inicio de ciclo 2012-2013

# FORMACIÓN DEL PERSONAL EN ESCUELAS INDIGENAS *INICIO DE CICLO 2012-2013*

## PERSONAL EN PREESCOLAR INDIGENA HIDALGO



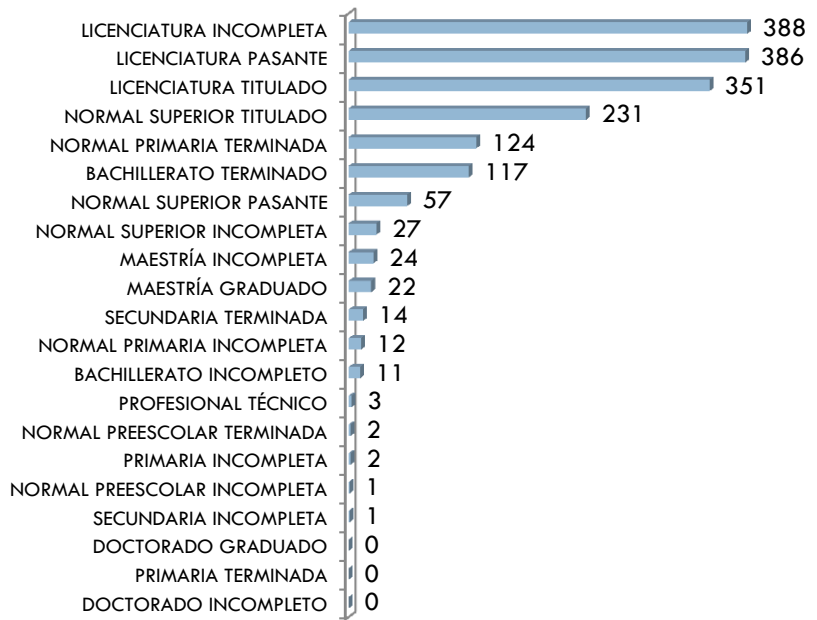
DOCENTE: 322



## PERSONAL EN PRIMARIA INDIGENA HIDALGO



DOCENTE: 1773



\*información de Estadística 911 reportada a inicio de ciclo 2012-2013

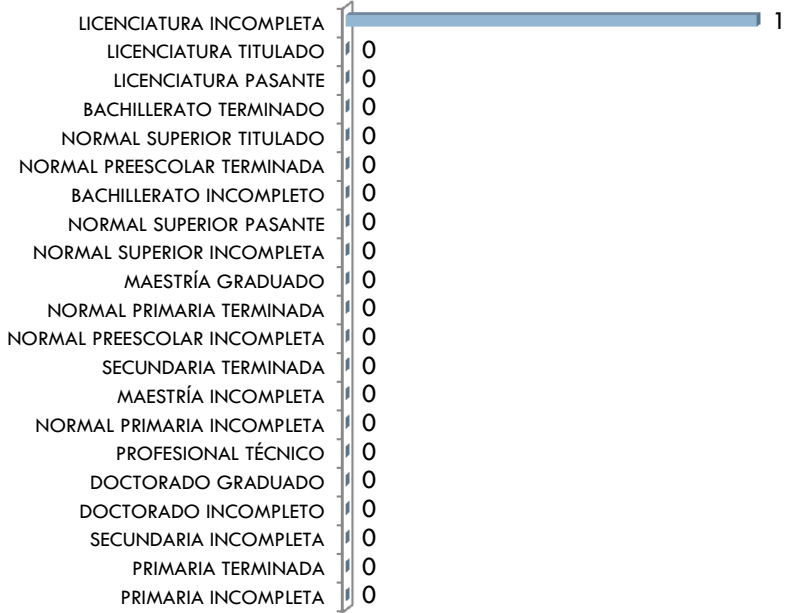
\*información de Estadística 911 reportada a inicio de ciclo 2012-2013

# FORMACIÓN DEL PERSONAL EN ESCUELAS INDIGENAS *INICIO DE CICLO 2012-2013*

## PERSONAL EN PREESCOLAR INDIGENA HIDALGO




PROMOTOR: 1



## PERSONAL EN PRIMARIA INDIGENA HIDALGO



PROMOTOR: 6



\*información de Estadística 911 reportada a inicio de ciclo 2012-2013

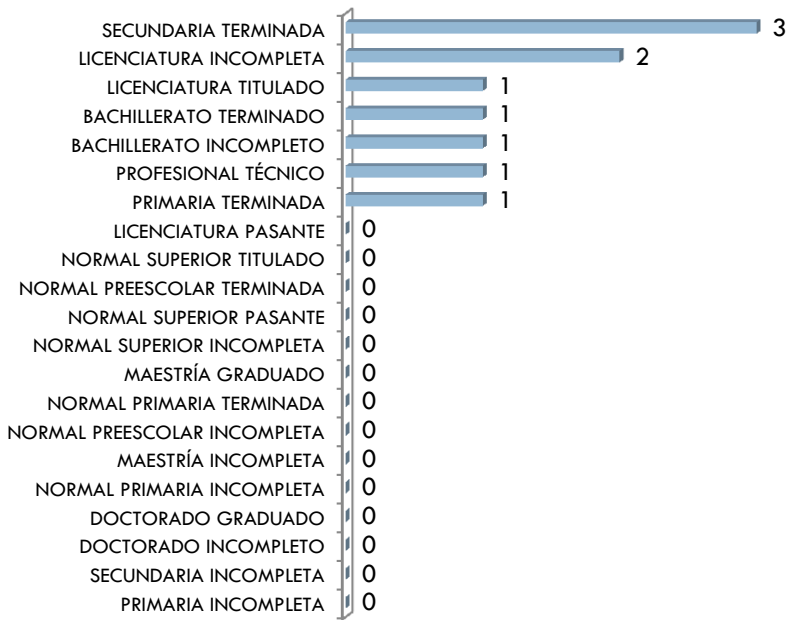
\*información de Estadística 911 reportada a inicio de ciclo 2012-2013

# FORMACIÓN DEL PERSONAL EN ESCUELAS INDIGENAS *INICIO DE CICLO 2012-2013*

## PERSONAL EN PREESCOLAR INDIGENA HIDALGO



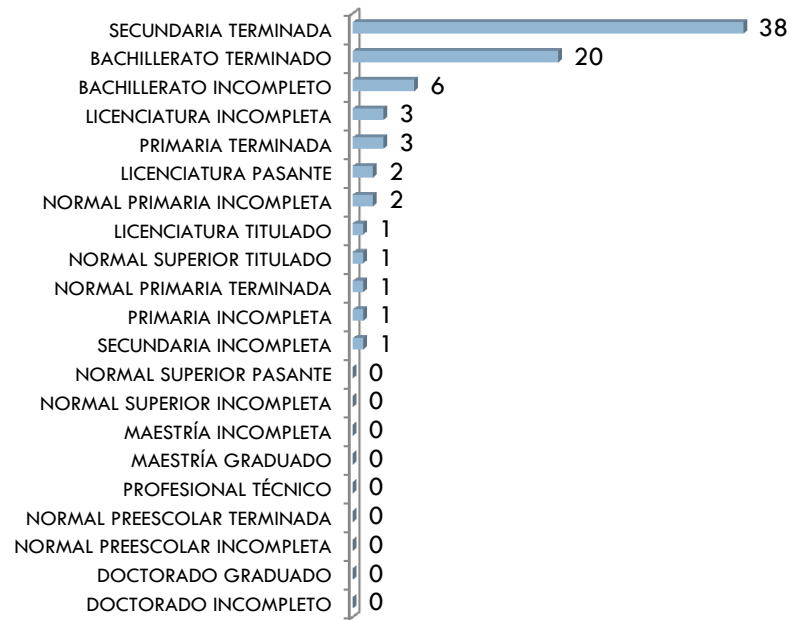
ADMINISTRATIVO: 10



## PERSONAL EN PRIMARIA INDIGENA HIDALGO



ADMINISTRATIVO: 79

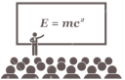


\*información de Estadística 911 reportada a inicio de ciclo 2012-2013

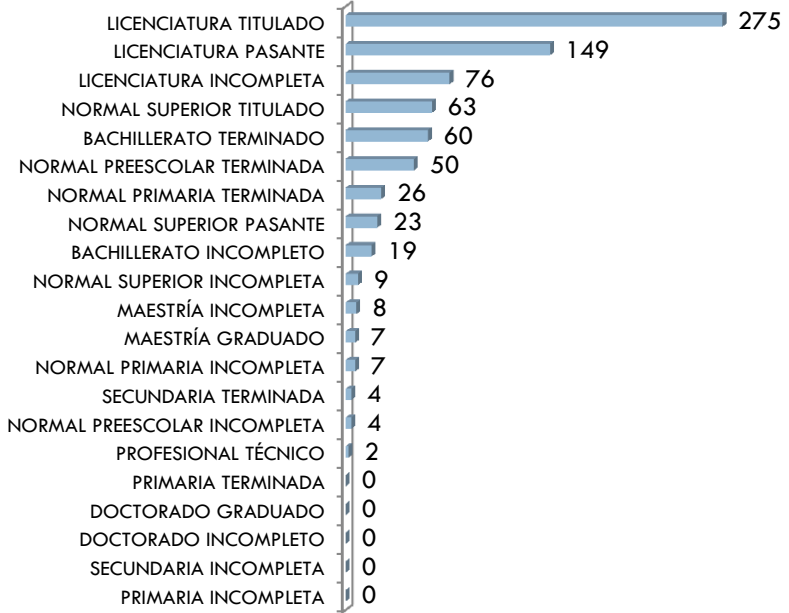
\*información de Estadística 911 reportada a inicio de ciclo 2012-2013

# FORMACIÓN DEL PERSONAL EN ESCUELAS INDIGENAS *INICIO DE CICLO 2012-2013*


## PERSONAL FRENTE A GRUPO EN PREESCOLAR INDIGENA HIDALGO



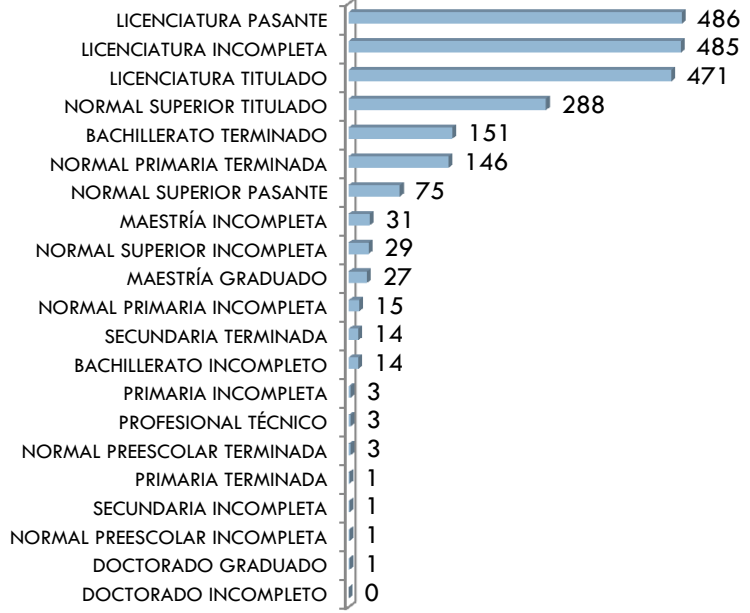
PERSONAL FRENTE A GRUPO: 782



## PERSONAL FRENTE A GRUPO EN PRIMARIA INDIGENA HIDALGO



PERSONAL FRENTE A GRUPO: 2,245

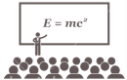


\*información de Estadística 911 reportada a inicio de ciclo 2012-2013  
 \*\*Personal Frente a Grupo incluye: Directivos con Grupo, Docentes y Promotores

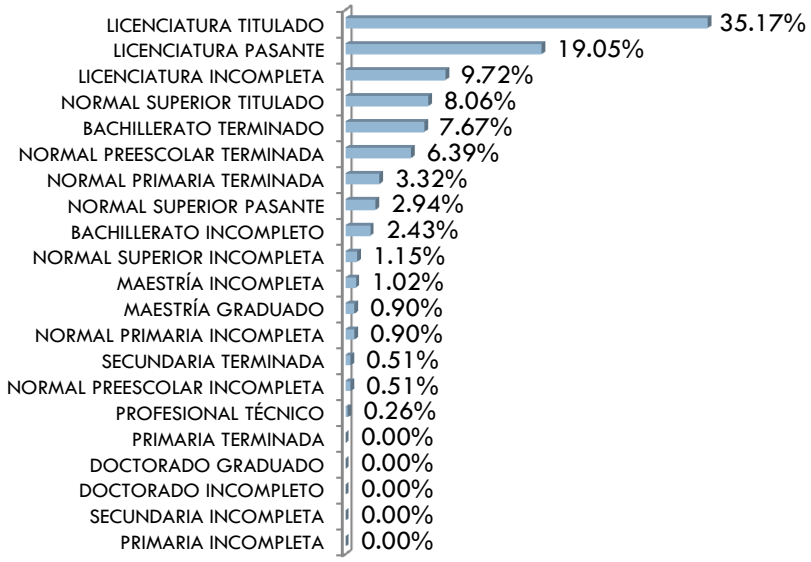
\*información de Estadística 911 reportada a inicio de ciclo 2012-2013  
 \*\*Personal Frente a Grupo incluye: Directivos con Grupo, Docentes y Promotores

# FORMACIÓN DEL PERSONAL EN ESCUELAS INDIGENAS *INICIO DE CICLO 2012-2013*


## PERSONAL FRENTE A GRUPO EN PREESCOLAR INDIGENA PORCENTAJE HIDALGO



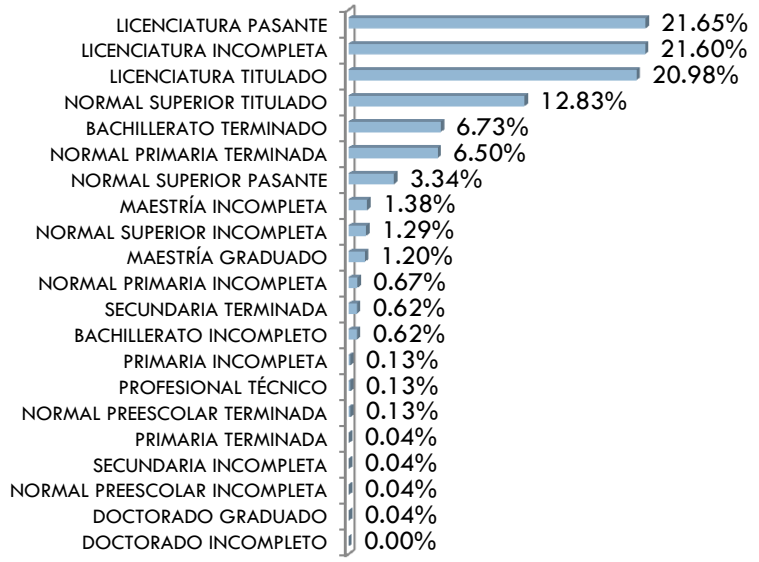
**\*\*PORCENTAJE PROFESIONALIZACION PERSONAL FRENTE A GRUPO**



## PERSONAL FRENTE A GRUPO EN PRIMARIA INDIGENA PORCENTAJE HIDALGO



**\*\*PORCENTAJE PROFESIONALIZACION PERSONAL FRENTE A GRUPO**



\*información de Estadística 911 reportada a inicio de ciclo 2012-2013  
 \*\*Personal Frente a Grupo incluye: Directivos con Grupo, Docentes y Promotores

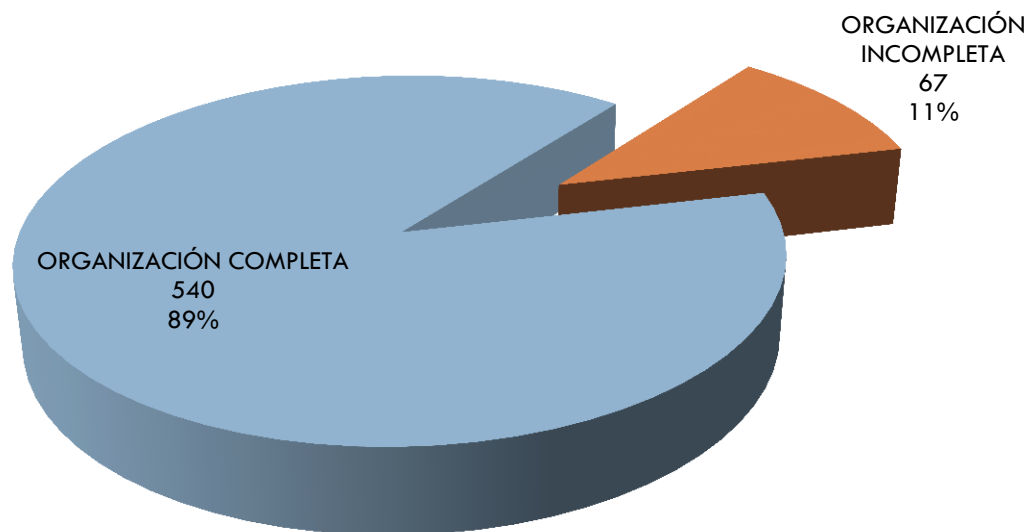
\*información de Estadística 911 reportada a inicio de ciclo 2012-2013  
 \*\*Personal Frente a Grupo incluye: Directivos con Grupo, Docentes y Promotores

# ORGANIZACIÓN CENTROS *INICIO DE CICLO 2012-2013*

287

## PRIMARIA CENTROS CON ORGANIZACIÓN COMPLETA E INCOMPLETA

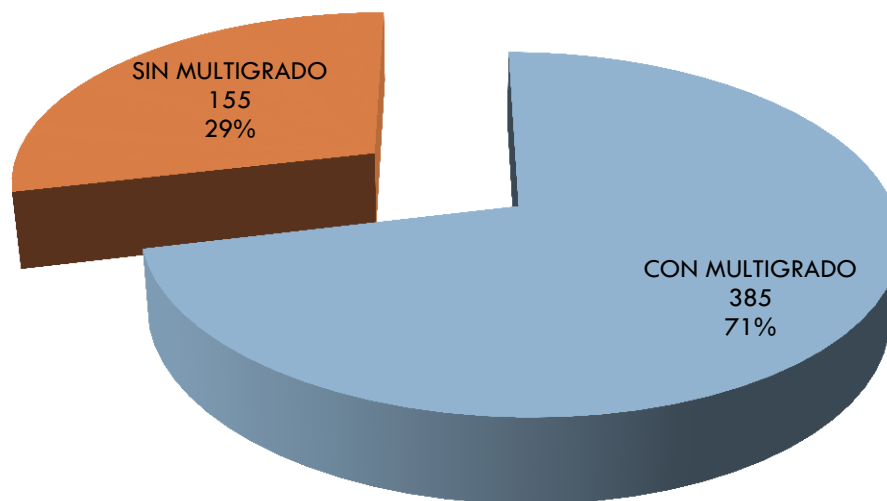
### HIDALGO PRIMARIAS INDIGENAS



\*información de Estadística 911 reportada a inicio de ciclo 2012-2013

## PRIMARIA ORGANIZACIÓN COMPLETA CON Y SIN MULTIGRADO

HIDALGO PRIMARIAS INDIGENAS ORGANIZACIÓN COMPLETA



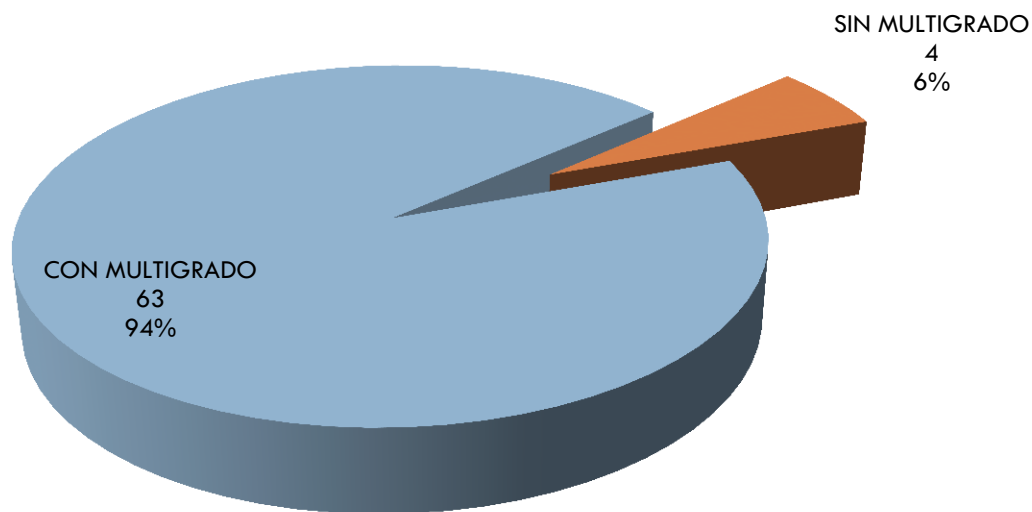


# ORGANIZACIÓN INCOMPLETA *INICIO DE CICLO 2012-2013*

289

## PRIMARIA ORGANIZACIÓN INCOMPLETA CON Y SIN MULTIGRADO

HIDALGO PRIMARIAS INDIGENAS ORGANIZACIÓN INCOMPLETA

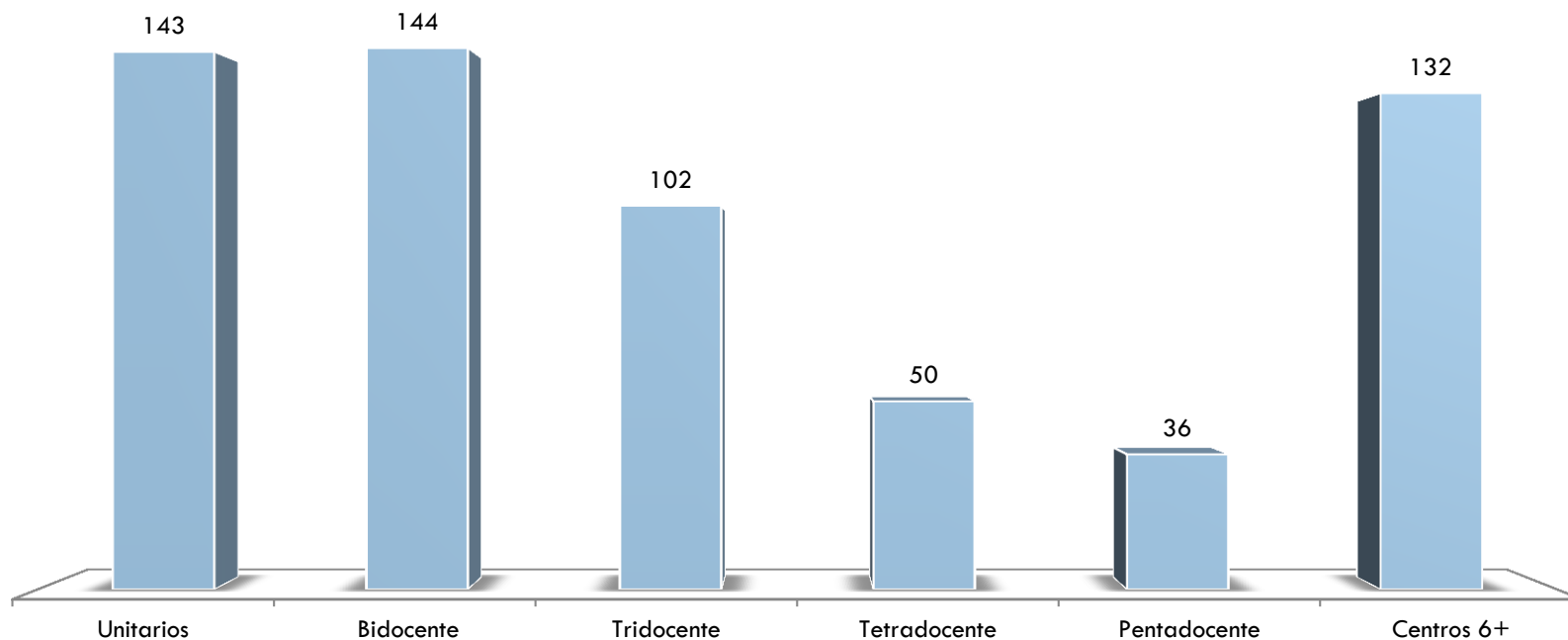


\*información de Estadística 911 reportada a inicio de ciclo 2012-2013

# ORGANIZACIÓN DOCENTE *INICIO DE CICLO 2012-2013*

290

## GUERRERO CENTROS DE PRIMARIA INDIGENA POR ORGANIZACIÓN DOCENTE



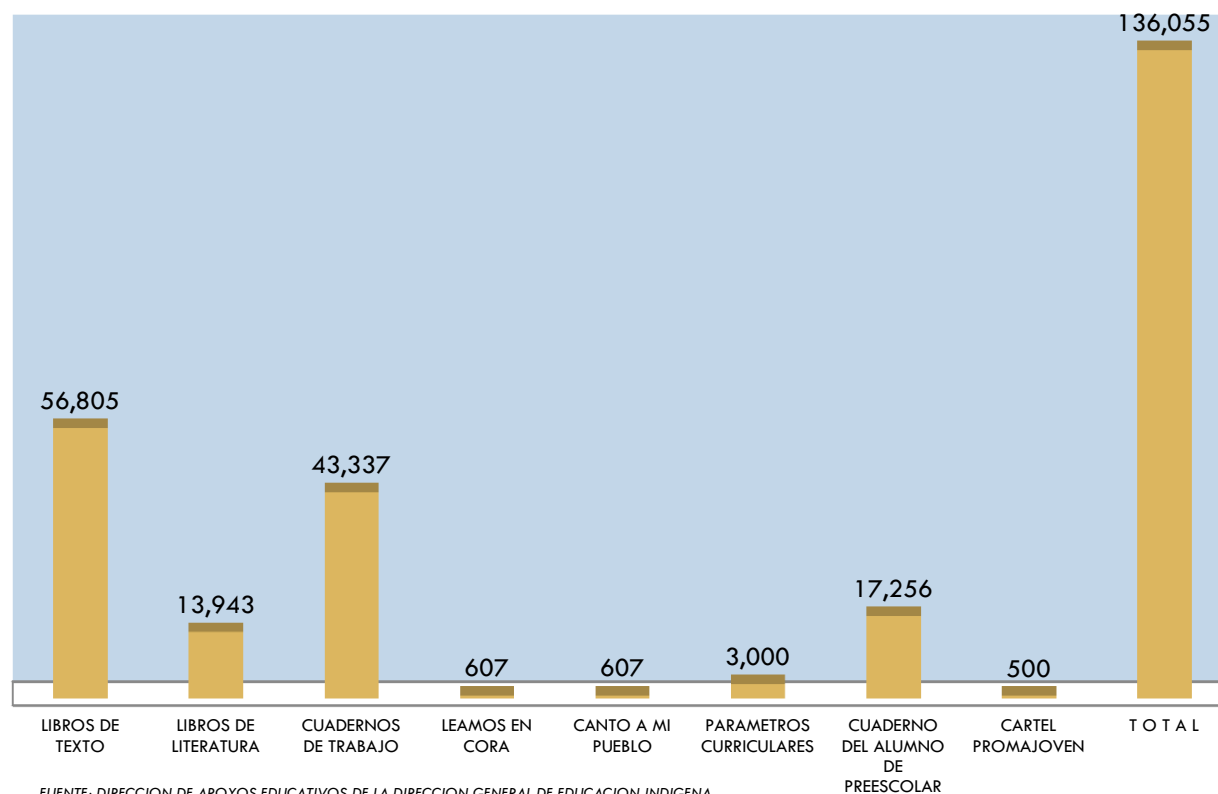
\*información de Estadística 911 reportada a inicio de ciclo 2012-2013

# DISTRIBUCION DE LIBROS 2012-2013

291

HIDALGO

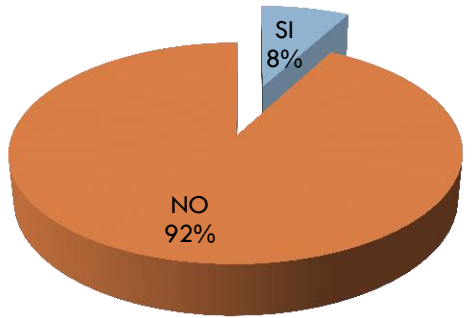
## HIDALGO



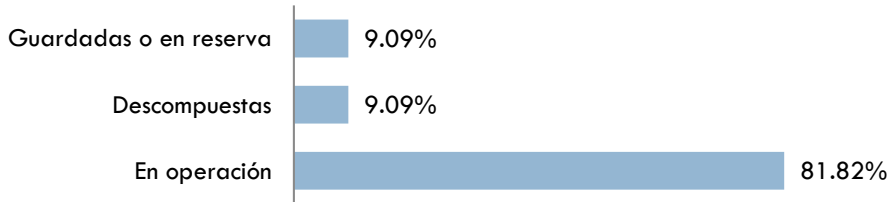
# CENSO DE EQUIPO DE COMPUTO Y RECURSOS AUDIOVISUALES 2011

## EQUIPO DE COMPUTO EN CENTROS DE PREESCOLAR INDIGENA HIDALGO

CUENTA CON EQUIPO DE COMPUTO

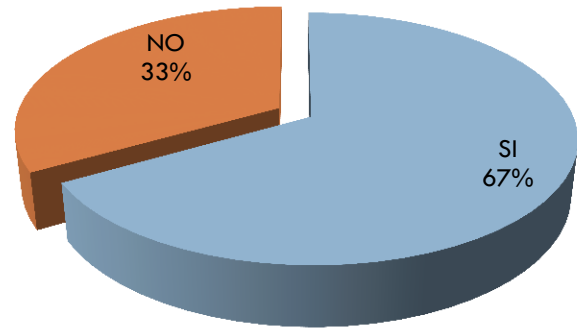


DE LAS COMPUTADORAS EXISTENTES

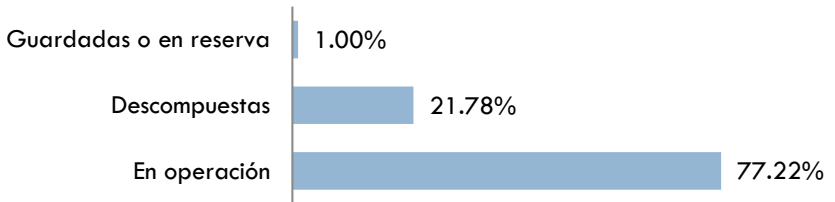


## EQUIPO DE COMPUTO EN CENTROS DE PRIMARIA INDIGENA HIDALGO

CUENTA CON EQUIPO DE COMPUTO



DE LAS COMPUTADORAS EXISTENTES



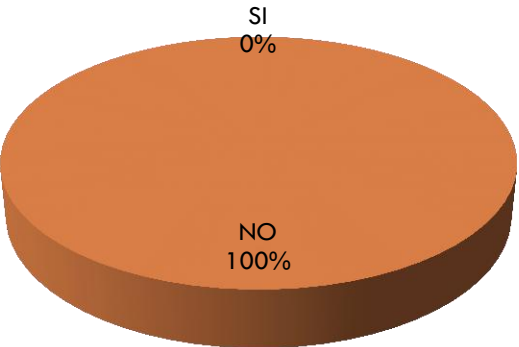
\*información CENSO EQUIPO Y MEDIOS AUDIOVISUALES 2011, proporcionado por UPEPE, SEP

\*información CENSO EQUIPO Y MEDIOS AUDIOVISUALES 2011, proporcionado por UPEPE, SEP

# CENSO DE EQUIPO DE COMPUTO Y RECURSOS AUDIOVISUALES 2011

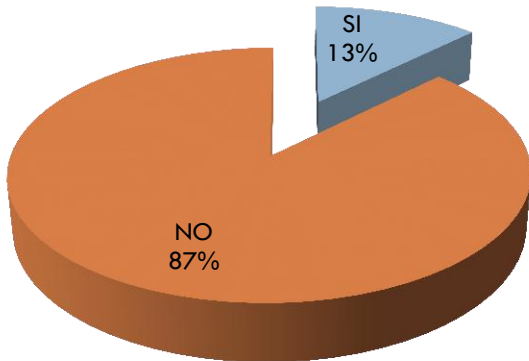
## COMPUTADORAS EN OPERACIÓN EN CENTROS PREESCOLAR INDIGENA HIDALGO

COMPUTADORAS EN OPERACIÓN CON ACCESO A INTERNET



## COMPUTADORAS EN OPERACIÓN EN CENTROS PRIMARIA INDIGENA HIDALGO

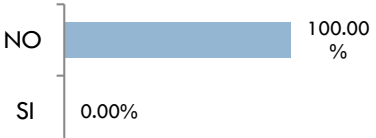
COMPUTADORAS EN OPERACIÓN CON ACCESO A INTERNET



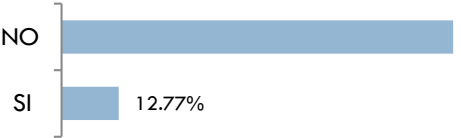
LA ESCUELA CUENTA CON SU PROPIA DIRECCION DE CORREO ELECTRÓNICO



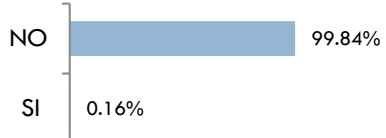
LA ESCUELA CUENTA CON PAGINA WEB



LA ESCUELA CUENTA CON SU PROPIA DIRECCION DE CORREO ELECTRÓNICO



LA ESCUELA CUENTA CON PAGINA WEB



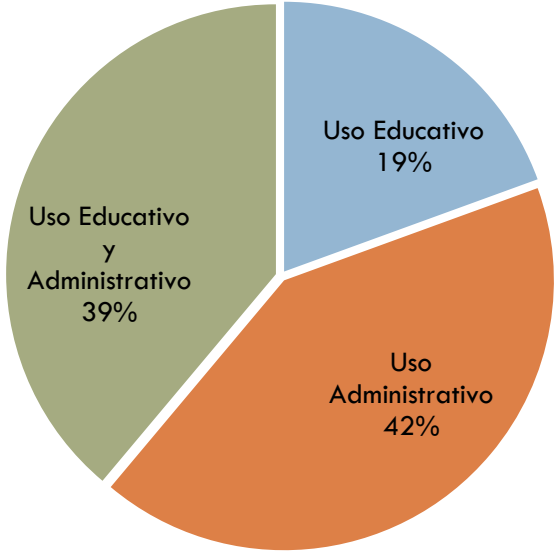
\*información CENSO EQUIPO Y MEDIOS AUDIOVISUALES 2011, proporcionado por UPEPE, SEP

\*información CENSO EQUIPO Y MEDIOS AUDIOVISUALES 2011, proporcionado por UPEPE, SEP

# CENSO DE EQUIPO DE COMPUTO Y RECURSOS AUDIOVISUALES 2011

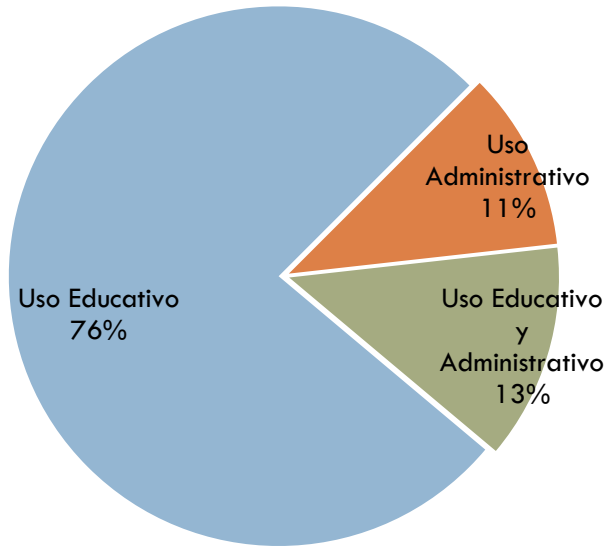
## USO DE COMPUTADORAS EN OPERACIÓN EN CENTROS PREESCOLAR INDIGENA HIDALGO

TIPO DE USO



## USO DE COMPUTADORAS EN OPERACIÓN EN CENTROS PRIMARIA INDIGENA HIDALGO

TIPO DE USO



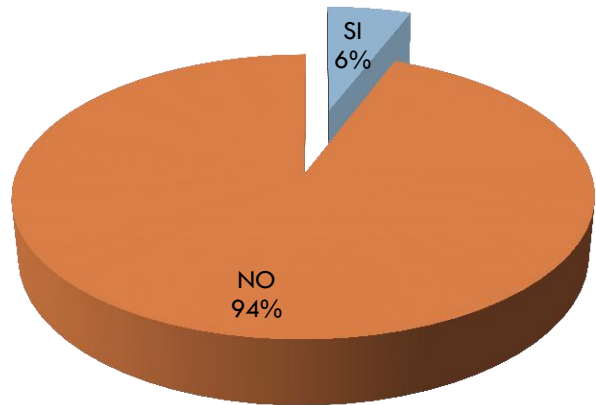
\*información CENSO EQUIPO Y MEDIOS AUDIOVISUALES 2011, proporcionado por UPEPE, SEP

\*información CENSO EQUIPO Y MEDIOS AUDIOVISUALES 2011, proporcionado por UPEPE, SEP

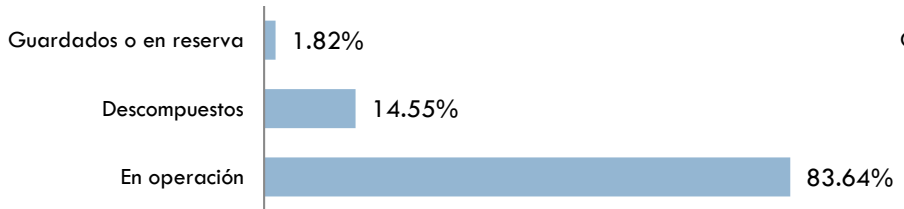
# CENSO DE EQUIPO DE COMPUTO Y RECURSOS AUDIOVISUALES 2011

## RECURSOS AUDIOVISUALES EN CENTROS PRESCOLAR INDIGENA HIDALGO

CUENTA CON RECURSOS AUDIOVISUALES

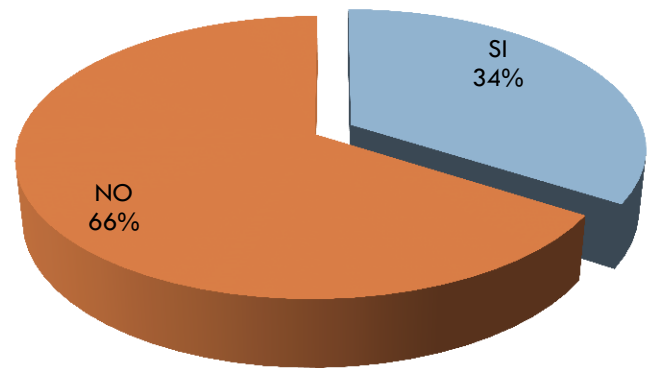


DE LOS RECURSOS AUDIOVISUALES

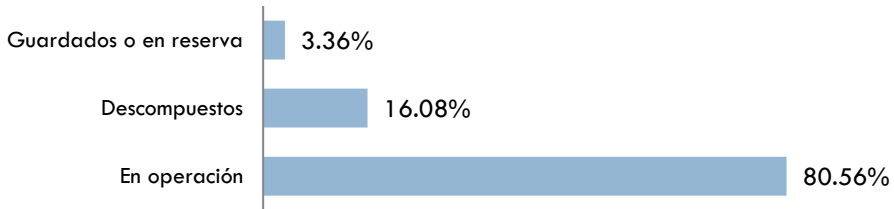


## RECURSOS AUDIOVISUALES EN CENTROS PRIMARIA INDIGENA HIDALGO

CUENTA CON RECURSOS AUDIOVISUALES



DE LOS RECURSOS AUDIOVISUALES



\*información CENSO EQUIPO Y MEDIOS AUDIOVISUALES 2011, proporcionado por UPEPE, SEP

\*información CENSO EQUIPO Y MEDIOS AUDIOVISUALES 2011, proporcionado por UPEPE, SEP

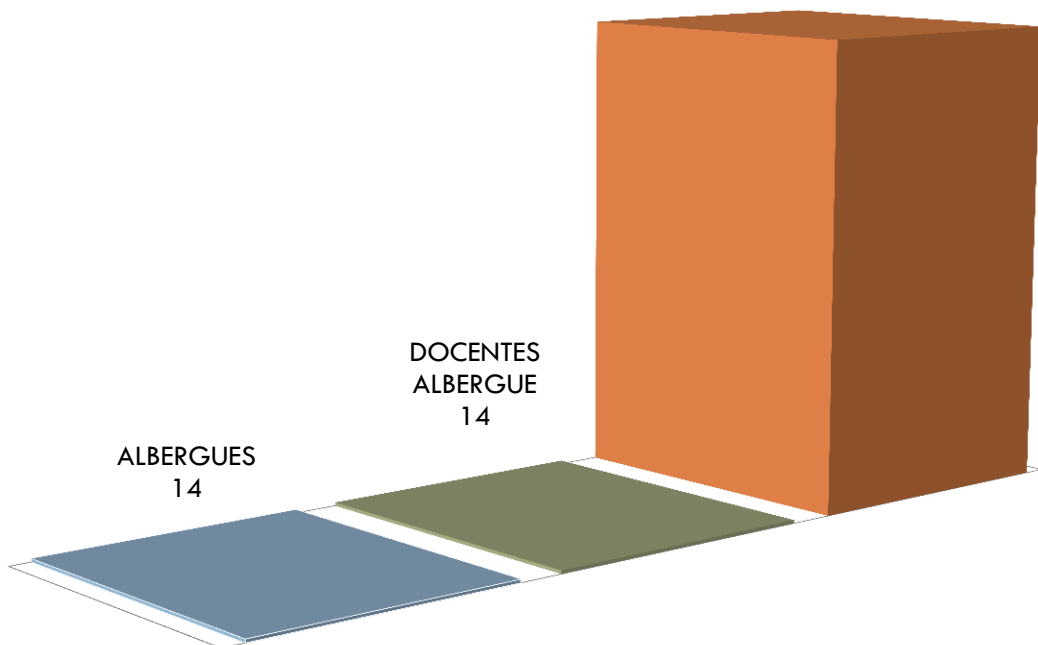
# Albergues y CIS

296

## ALBERGUES INDIGENAS HIDALGO

■ ALBERGUES ■ DOCENTES ALBERGUE ■ NIÑOS ATENDIDOS

NIÑOS  
ATENDIDOS  
1,965



SIN  
CENTROS  
DE  
INTEGRACION  
SOCIAL  
(CIS)



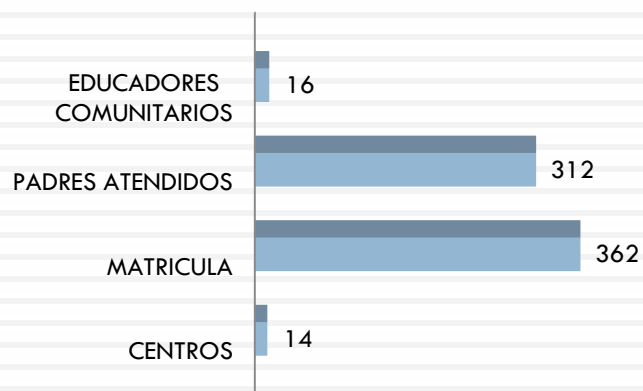
# ESTADÍSTICA POR ENTIDAD FEDERATIVA *FIN DE CICLO 2012-2013*

# JALISCO

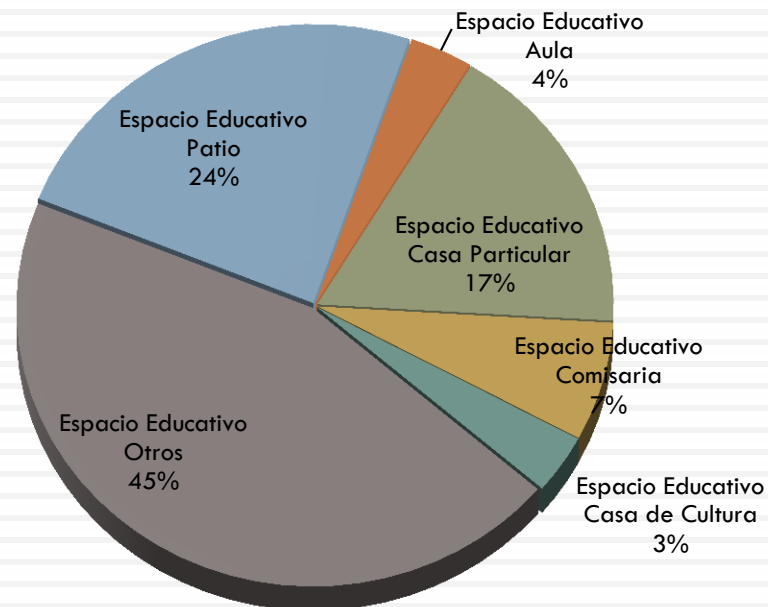


# EDUCACION INICIAL INDIGENA

EDUCACION INICIAL



ESPACIOS EDUCATIVOS

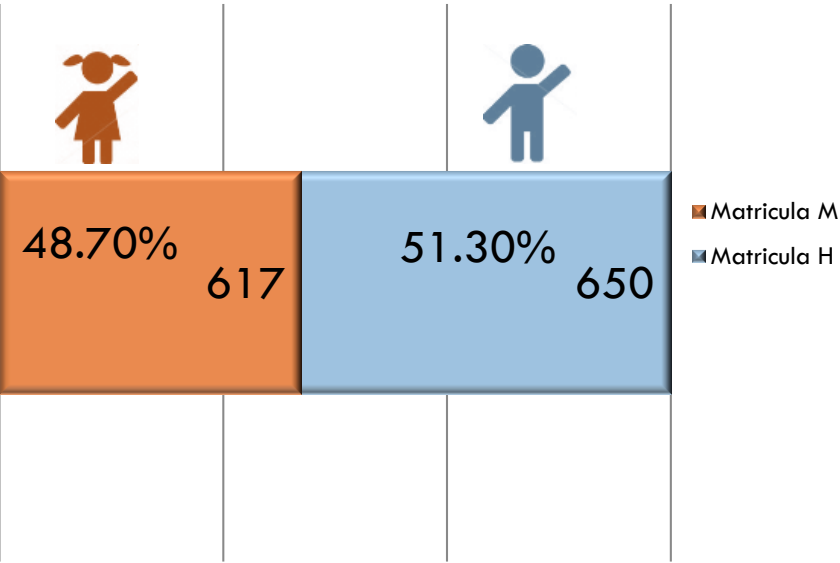


\*información de Estadística 911 reportada a inicio de ciclo 2012-2013 catalogada como No Escolarizada Indígena. UPEPE, SEP

# ESTADÍSTICA POR ENTIDAD FEDERATIVA *FIN DE CICLO 2012-2013*

## PRESCOLAR INDÍGENA JALISCO

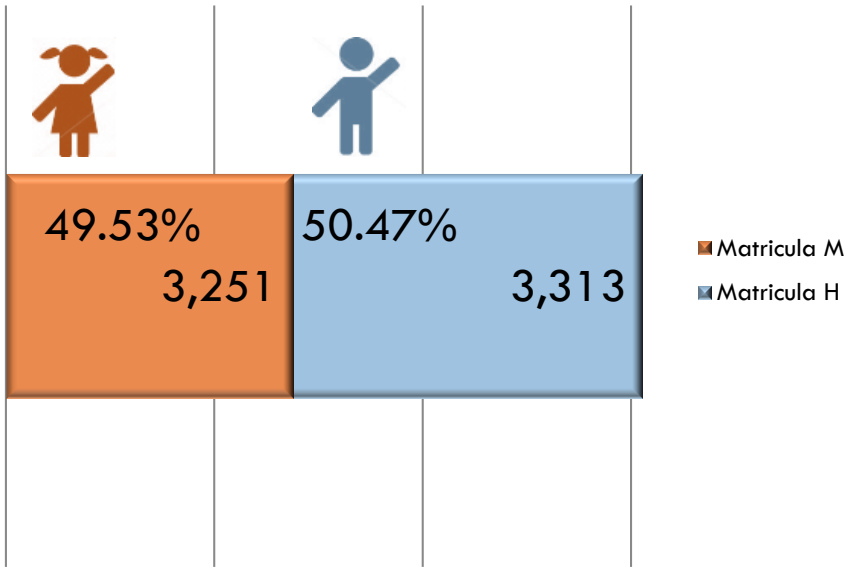
□ CENTROS: 54      □ MATRICULA: 1,267



\*información de Estadística 911 reportada a cierre de ciclo 2012-2013

## PRIMARIA INDÍGENA JALISCO

□ CENTROS: 105      □ MATRICULA: 6,564



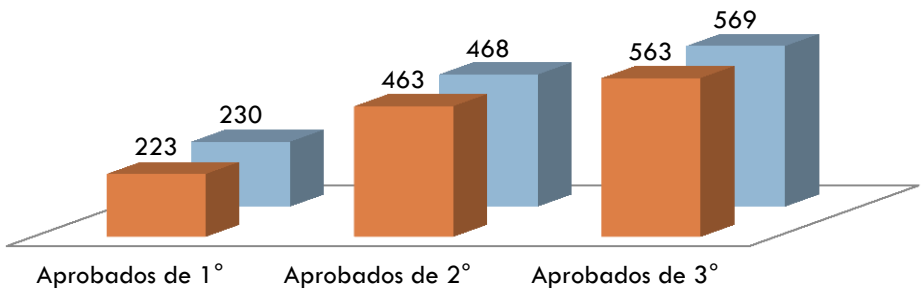
\*información de Estadística 911 reportada a cierre de ciclo 2012-2013

# ESTADÍSTICA POR ENTIDAD FEDERATIVA *FIN DE CICLO 2012-2013*


## PRESCOLAR INDÍGENA JALISCO

MATRICULA VS APROBADOS

■ APROBADOS ■ MATRICULA



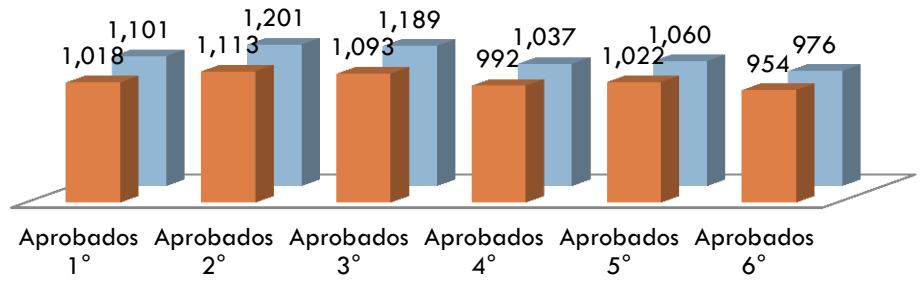
MATRICULA VS APROBADOS




## PRIMARIA INDÍGENA JALISCO

MATRICULA VS APROBADOS

■ APROBADOS ■ MATRICULA



MATRICULA VS APROBADOS

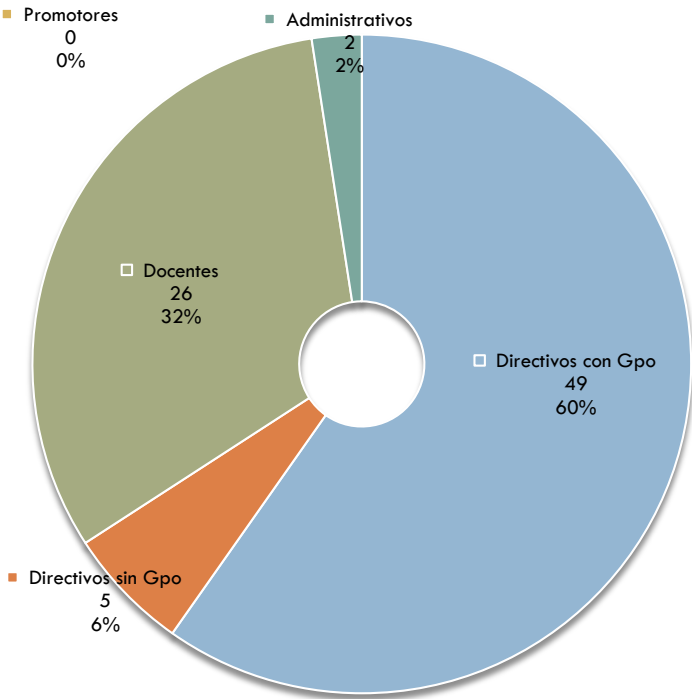


\*información de Estadística 911 reportada a cierre de ciclo 2012-2013

\*información de Estadística 911 reportada a cierre de ciclo 2012-2013

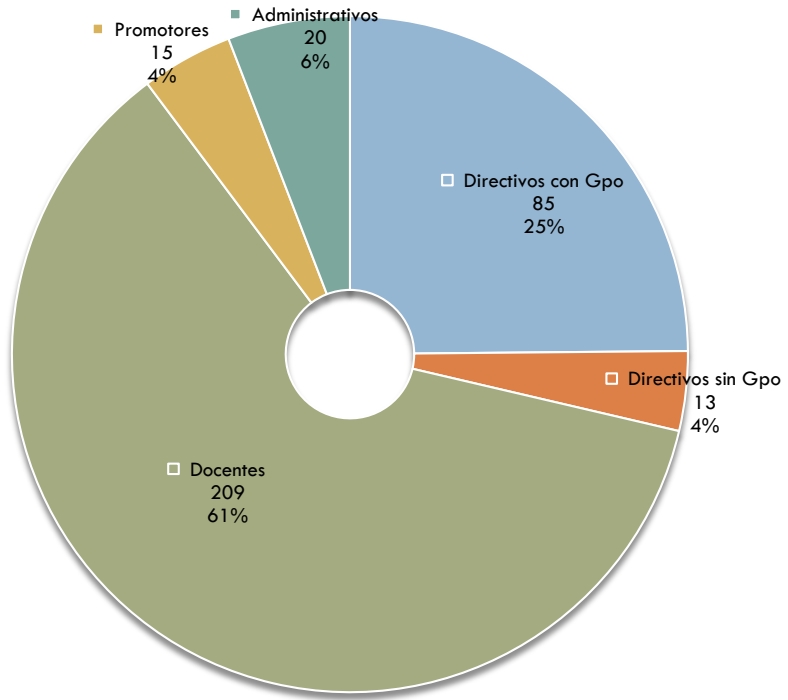
# ESTADÍSTICA POR ENTIDAD FEDERATIVA *FIN DE CICLO 2012-2013*

## PERSONAL EN CENTROS PREESCOLAR INDÍGENA JALISCO



\*información de Estadística 911 reportada a cierre de ciclo 2012-2013

## PERSONAL EN CENTROS PRIMARIA INDÍGENA JALISCO

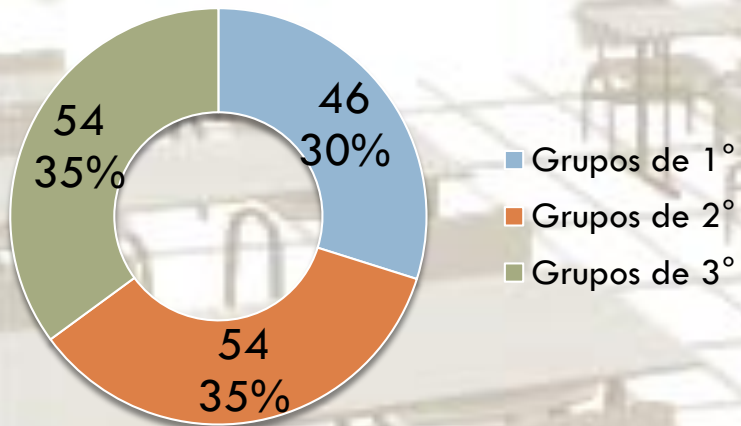


\*información de Estadística 911 reportada a cierre de ciclo 2012-2013

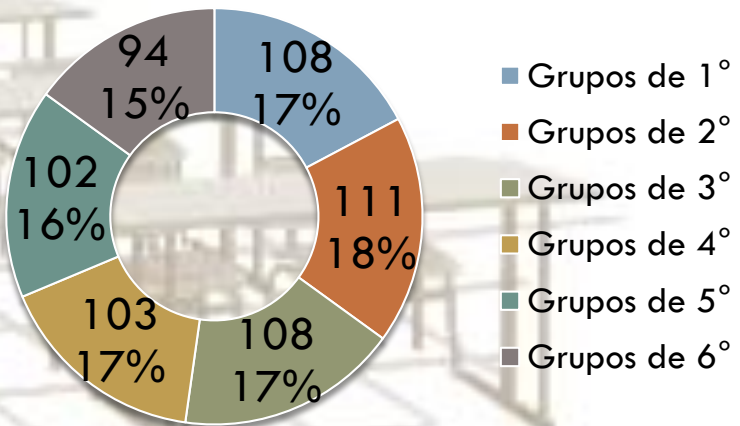
## PRESCOLAR INDÍGENA JALISCO

## PRIMARIA INDÍGENA JALISCO

GRUPOS POR GRADO



GRUPOS POR GRADO



# LENGUAS INDIGENAS JALISCO *FIN DE CICLO 2012-2013*

303

## □ % DE LENGUAS INDIGENAS MÁS FRECUENTES EN JALISCO PREESCOLAR INDIGENA

Entidad	Lengua	Centros	Matrícula	Porcentaje en Centros	Porcentaje en Matrícula del Total Estatal
JALISCO	19 HUICHOL II FAM YUTO-NAHUA	33	890	61.11%	70.24%
JALISCO	38 NAHUATL II FAM YUTO-NAHUA	20	363	37.04%	28.65%
JALISCO	5 CORA II FAMILIA YUTO-NAHUA	1	14	1.85%	1.10%

# LENGUAS INDIGENAS JALISCO *FIN DE CICLO 2012-2013*

304

## □ % DE LENGUAS INDIGENAS MÁS FRECUENTES EN JALISCO PRIMARIA INDIGENA

Entidad	Lengua	Centros	Matricula	Porcentaje en Centros	Porcentaje en Matricula del Total Estatal
JALISCO	19 HUICHOL II FAM YUTO-NAHUA	71	5,215	67.62%	79.45%
JALISCO	38 NAHUATL II FAM YUTO-NAHUA	31	1,241	29.52%	18.91%
JALISCO	5 CORA II FAMILIA YUTO-NAHUA	3	108	2.86%	1.65%

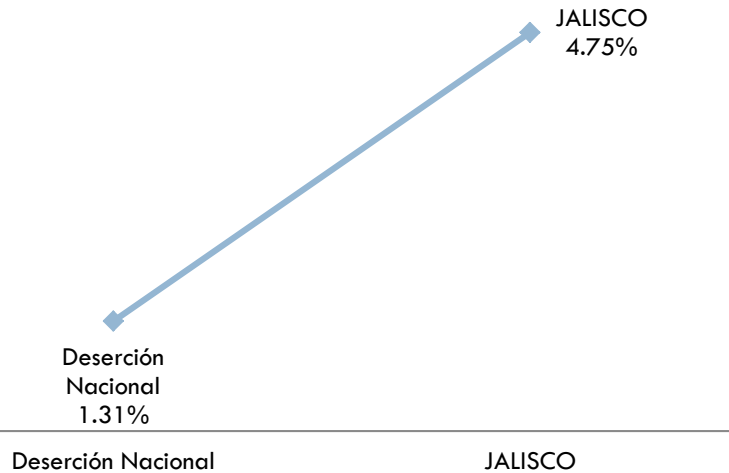


# INDICADORES JALISCO PRIMARIA INDIGENA VS NACIONAL:

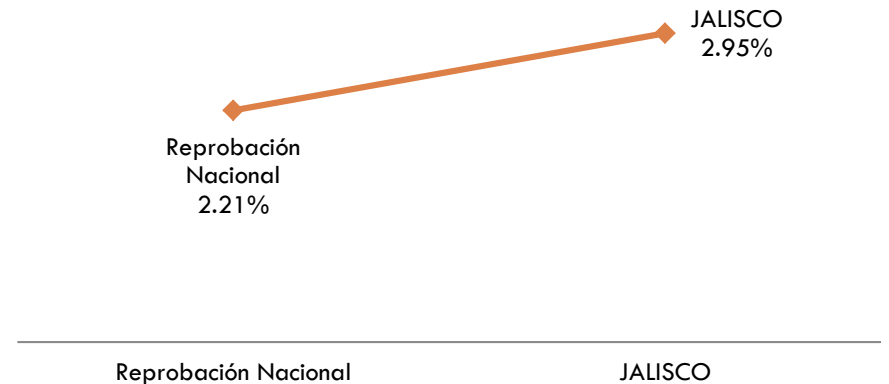
305

## □ *FIN DE CICLO 2012-2013*

Deserción 2012-2013



Reprobación 2012-2013

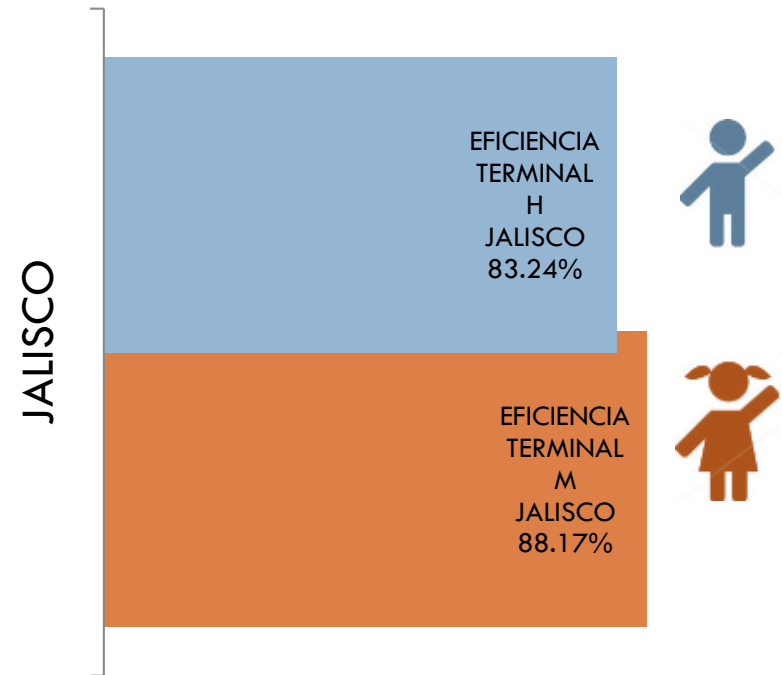
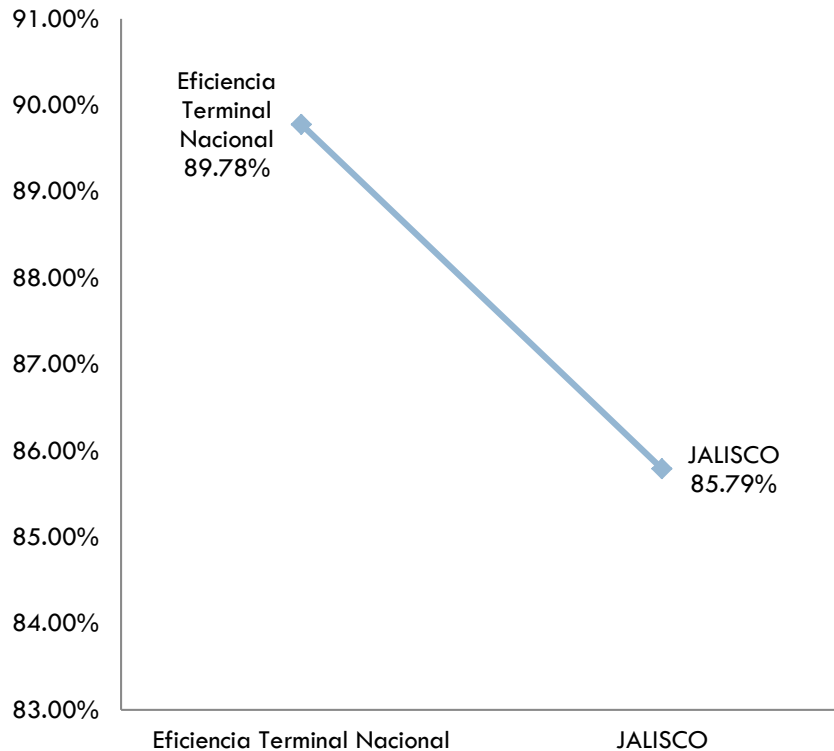


# INDICADORES JALISCO PRIMARIA INDIGENA VS NACIONAL:

306

## □ FIN DE CICLO 2012-2013

EFICIENCIA TERMINAL 2012-2013



# ESTADÍSTICA POR ENTIDAD FEDERATIVA *FIN DE CICLO 2012-2013*

## MATRICULA POR GENERO CON DISCAPACIDAD EN PRESCOLAR INDÍGENA JALISCO

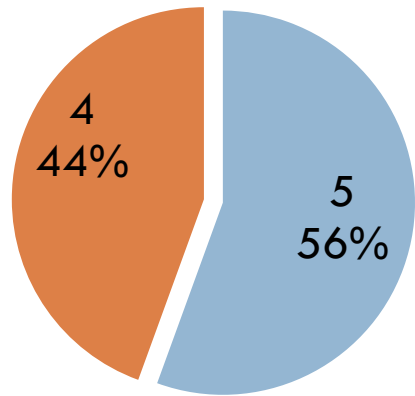


■ Discapacidad H  
■ Discapacidad M

SIN DISCAPACIDAD REPORTADA

\*información de Estadística 911 reportada a cierre de ciclo 2012-2013

## MATRICULA POR GENERO CON DISCAPACIDAD EN PRIMARIA INDÍGENA JALISCO



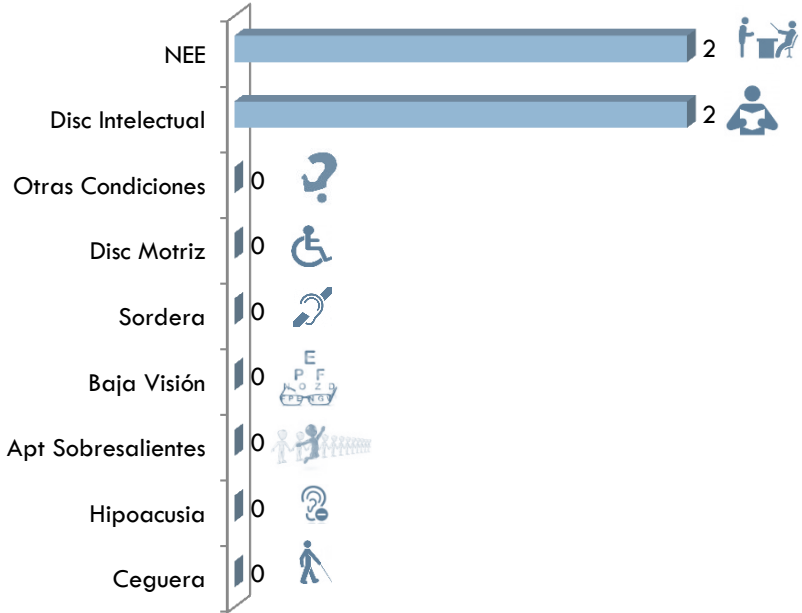
■ Discapacidad H  
■ Discapacidad M

\*información de Estadística 911 reportada a cierre de ciclo 2012-2013

# DISCAPACIDAD POR ENTIDAD FEDERATIVA *INICIO DE CICLO 2012-2013*

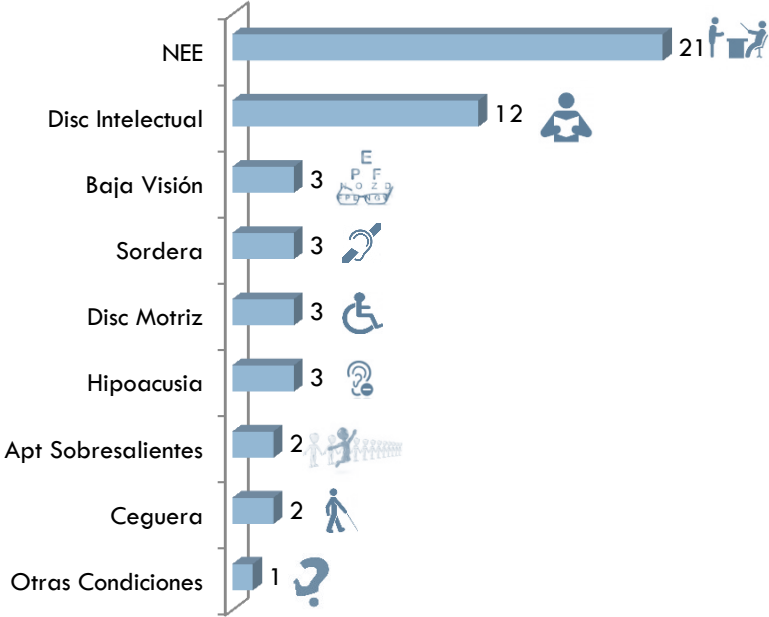
## MATRICULA POR DISCAPACIDAD EN PRESCOLAR INDÍGENA JALISCO

MATRICULA POR CONDICION



## MATRICULA POR DISCAPACIDAD EN PRIMARIA INDÍGENA JALISCO

MATRICULA POR CONDICION



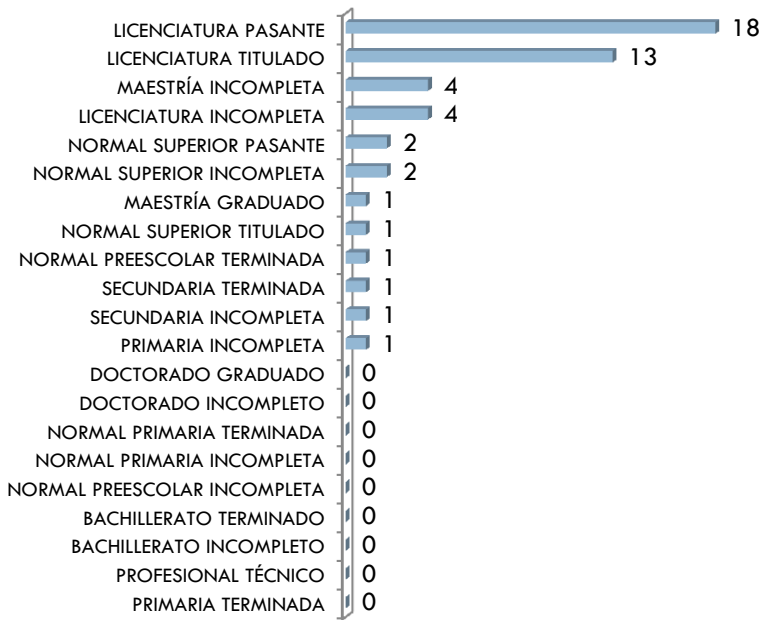
\*información de Estadística 911 reportada a inicio de ciclo 2012-2013

\*información de Estadística 911 reportada a inicio de ciclo 2012-2013

# FORMACIÓN DEL PERSONAL EN ESCUELAS INDIGENAS *INICIO DE CICLO 2012-2013*

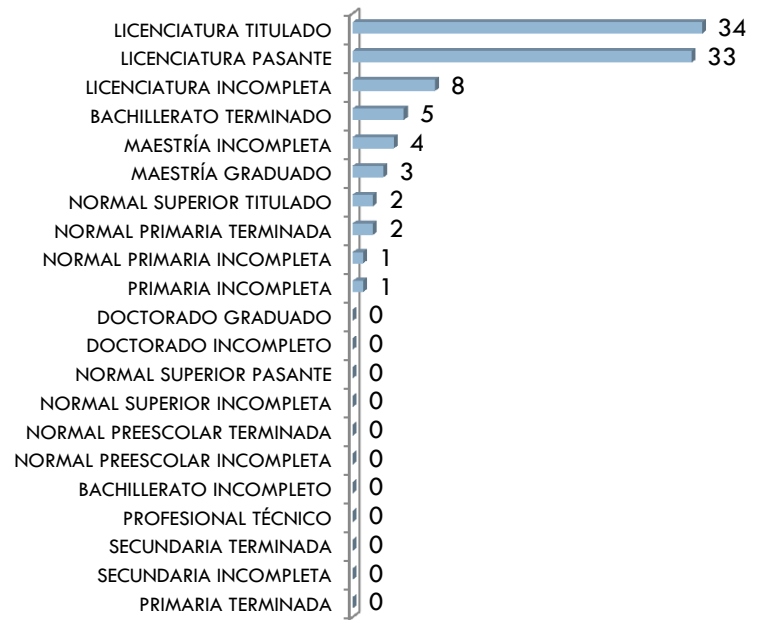
## PERSONAL EN PREESCOLAR INDIGENA JALISCO

 DIRECTIVO CON GPO: 49



## PERSONAL EN PRIMARIA INDIGENA JALISCO

 DIRECTIVO CON GPO: 93




\*información de Estadística 911 reportada a inicio de ciclo 2012-2013

\*información de Estadística 911 reportada a inicio de ciclo 2012-2013

# FORMACIÓN DEL PERSONAL EN ESCUELAS INDIGENAS *INICIO DE CICLO 2012-2013*

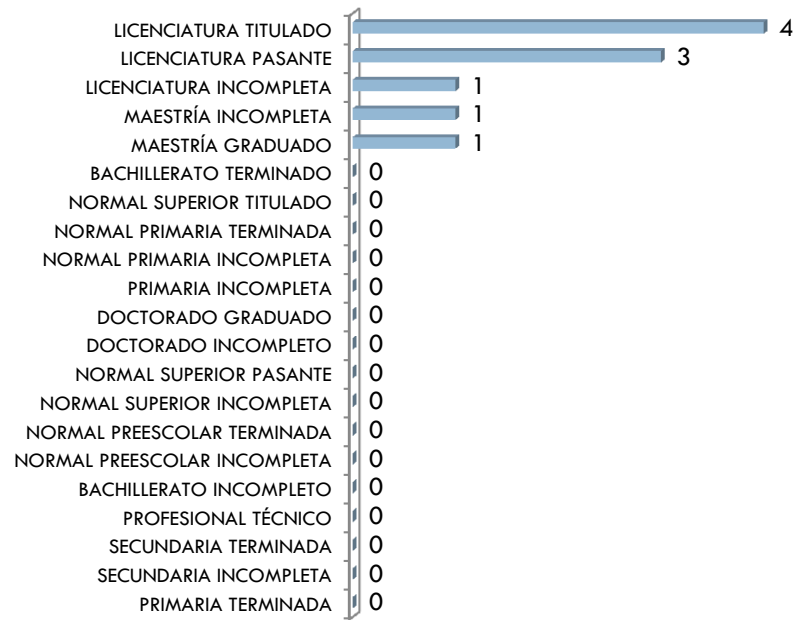
## PERSONAL EN PREESCOLAR INDIGENA JALISCO

 DIRECTIVO SIN GPO: 5



## PERSONAL EN PRIMARIA INDIGENA JALISCO

 DIRECTIVO SIN GPO: 10



\*información de Estadística 911 reportada a inicio de ciclo 2012-2013

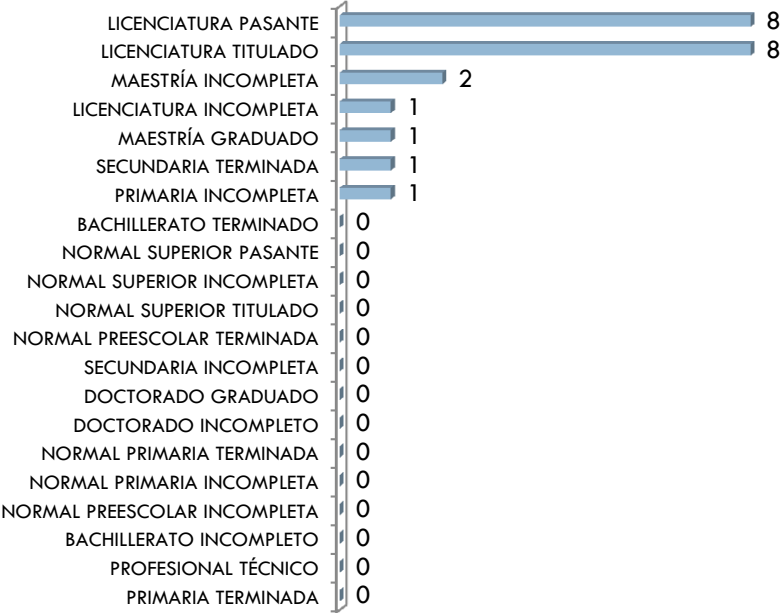
\*información de Estadística 911 reportada a inicio de ciclo 2012-2013

# FORMACIÓN DEL PERSONAL EN ESCUELAS INDIGENAS *INICIO DE CICLO 2012-2013*

## PERSONAL EN PREESCOLAR INDIGENA JALISCO



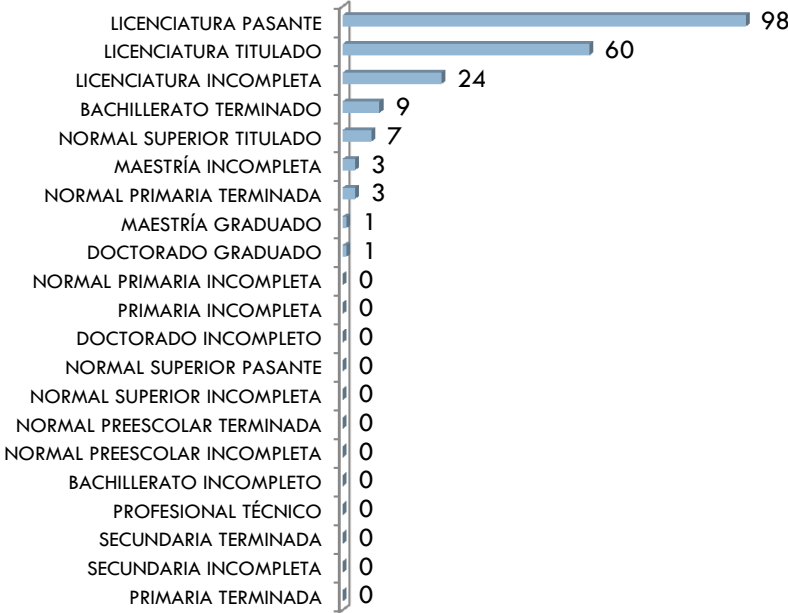
DOCENTE: 22



## PERSONAL EN PRIMARIA INDIGENA JALISCO



DOCENTE: 206



\*información de Estadística 911 reportada a inicio de ciclo 2012-2013

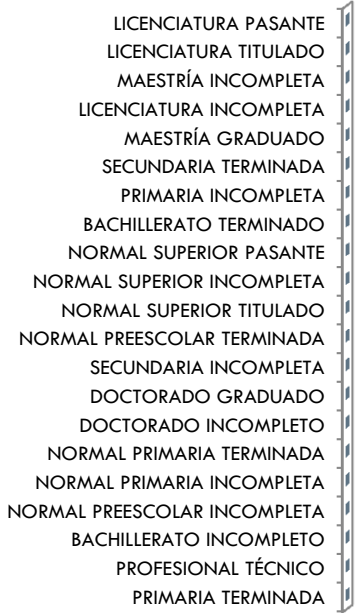
\*información de Estadística 911 reportada a inicio de ciclo 2012-2013

# FORMACIÓN DEL PERSONAL EN ESCUELAS INDIGENAS *INICIO DE CICLO 2012-2013*

## PERSONAL EN PREESCOLAR INDIGENA JALISCO




PROMOTOR: 0



## PERSONAL EN PRIMARIA INDIGENA JALISCO



PROMOTOR: 4



\*información de Estadística 911 reportada a inicio de ciclo 2012-2013

\*información de Estadística 911 reportada a inicio de ciclo 2012-2013




# FORMACIÓN DEL PERSONAL EN ESCUELAS INDIGENAS *INICIO DE CICLO 2012-2013*

## PERSONAL EN PREESCOLAR INDIGENA JALISCO



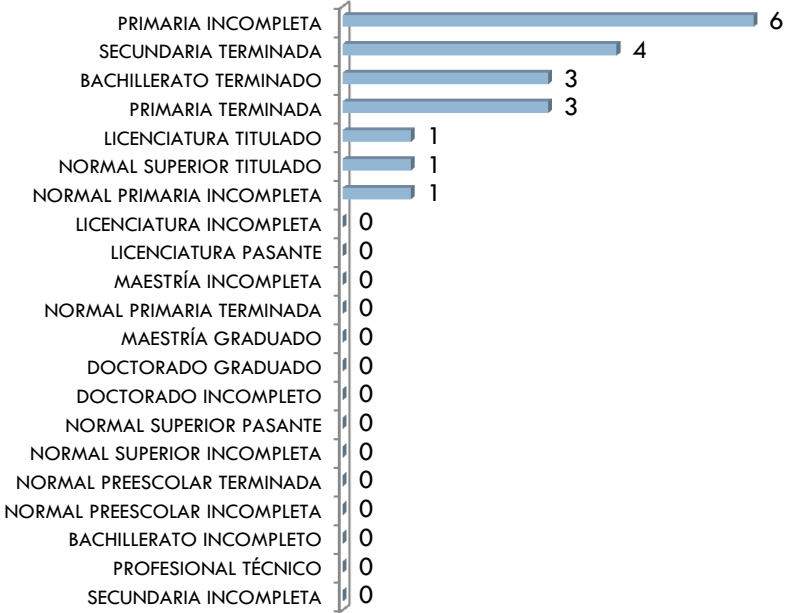
ADMINISTRATIVO: 3



## PERSONAL EN PRIMARIA INDIGENA JALISCO



ADMINISTRATIVO: 19

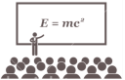


\*información de Estadística 911 reportada a inicio de ciclo 2012-2013

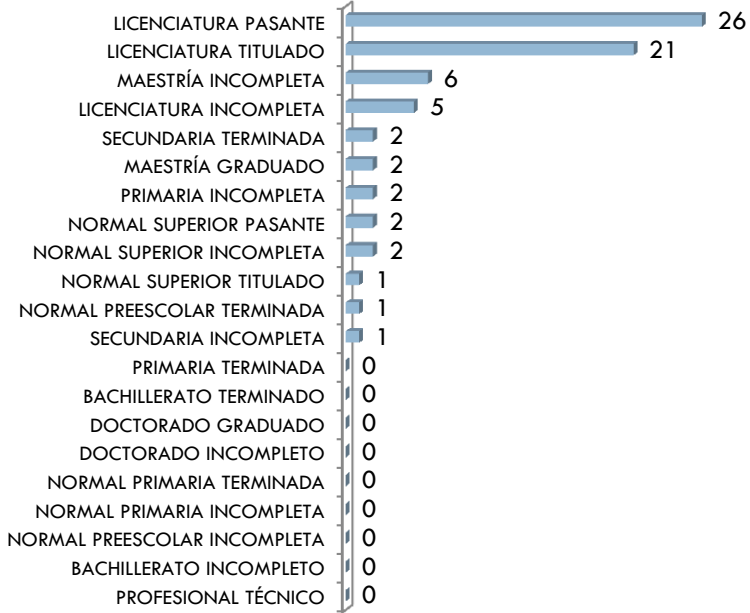
\*información de Estadística 911 reportada a inicio de ciclo 2012-2013

# FORMACIÓN DEL PERSONAL EN ESCUELAS INDIGENAS *INICIO DE CICLO 2012-2013*


## PERSONAL FRENTE A GRUPO EN PREESCOLAR INDIGENA JALISCO



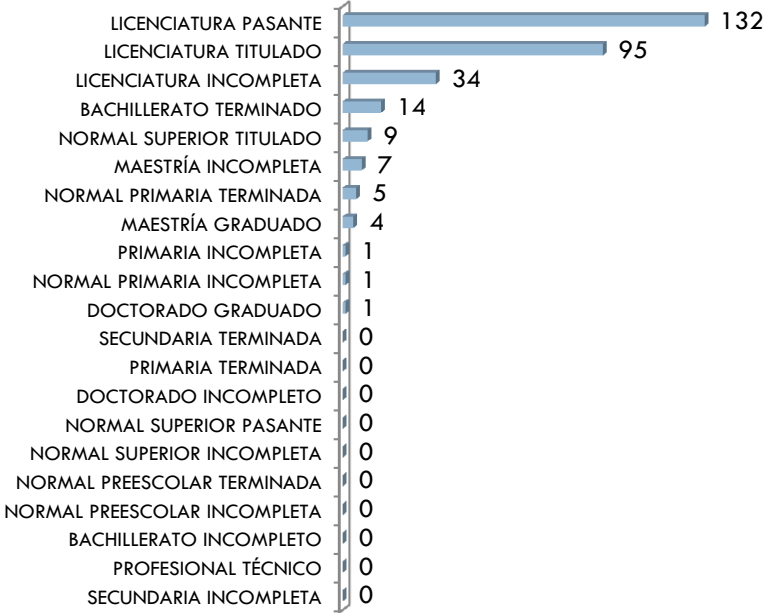
PERSONAL FRENTE A GRUPO: 71



## PERSONAL FRENTE A GRUPO EN PRIMARIA INDIGENA JALISCO



PERSONAL FRENTE A GRUPO: 303

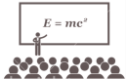


\*información de Estadística 911 reportada a inicio de ciclo 2012-2013  
 \*\*Personal Frente a Grupo incluye: Directivos con Grupo, Docentes y Promotores

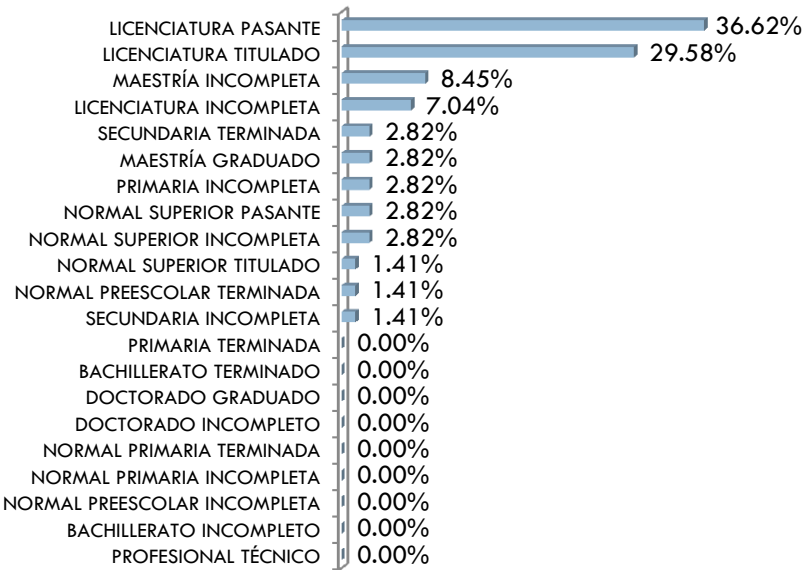
\*información de Estadística 911 reportada a inicio de ciclo 2012-2013  
 \*\*Personal Frente a Grupo incluye: Directivos con Grupo, Docentes y Promotores

# FORMACIÓN DEL PERSONAL EN ESCUELAS INDIGENAS *INICIO DE CICLO 2012-2013*


## PERSONAL FRENTE A GRUPO EN PREESCOLAR INDIGENA PORCENTAJE JALISCO



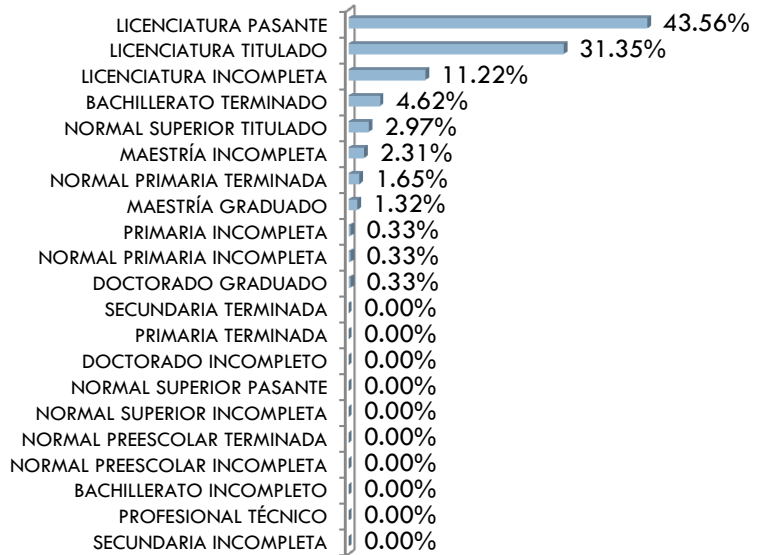
**\*\*PORCENTAJE PROFESIONALIZACION PERSONAL FRENTE A GRUPO**



## PERSONAL FRENTE A GRUPO EN PRIMARIA INDIGENA PORCENTAJE JALISCO



**\*\*PORCENTAJE PROFESIONALIZACION PERSONAL FRENTE A GRUPO**



\*información de Estadística 911 reportada a inicio de ciclo 2012-2013  
 \*\*Personal Frente a Grupo incluye: Directivos con Grupo, Docentes y Promotores

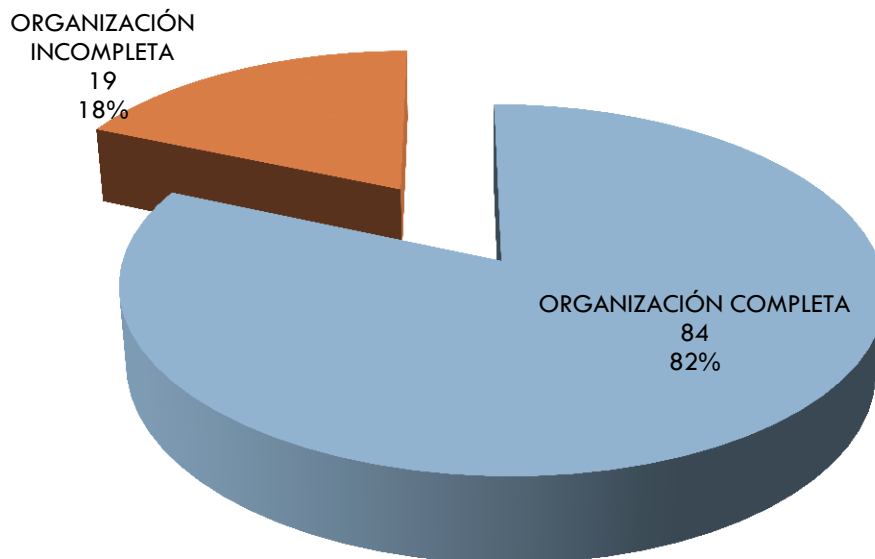
\*información de Estadística 911 reportada a inicio de ciclo 2012-2013  
 \*\*Personal Frente a Grupo incluye: Directivos con Grupo, Docentes y Promotores

# ORGANIZACIÓN CENTROS *INICIO DE CICLO 2012-2013*

316

## PRIMARIA CENTROS CON ORGANIZACIÓN COMPLETA E INCOMPLETA

### JALISCO PRIMARIA INDIGENA



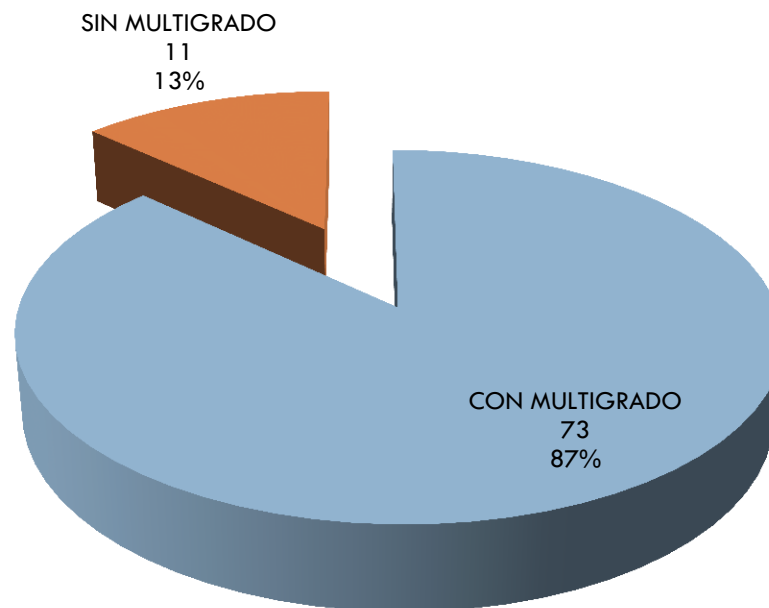
\*información de Estadística 911 reportada a inicio de ciclo 2012-2013

# ORGANIZACIÓN COMPLETA CENTROS *INICIO DE CICLO 2012-2013*

317

## PRIMARIA ORGANIZACIÓN COMPLETA CON Y SIN MULTIGRADO

### JALISCO PRIMARIA INDIGENA ORGANIZACIÓN COMPLETA



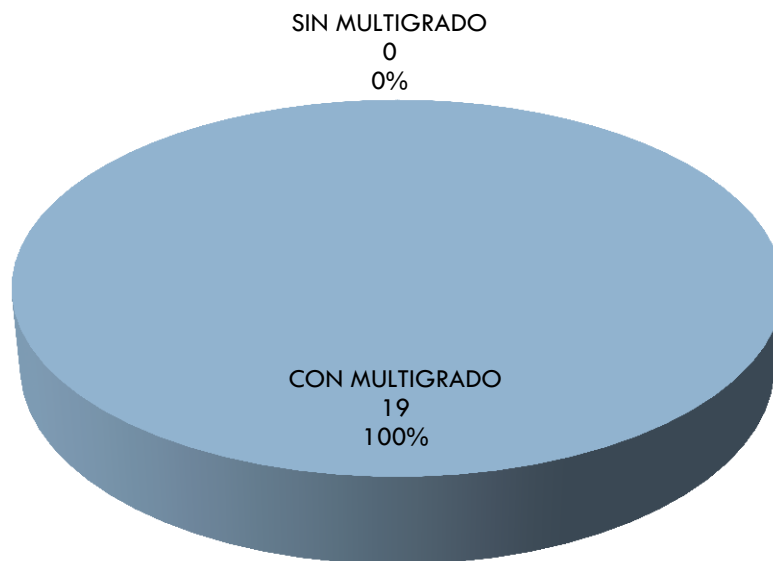
\*información de Estadística 911 reportada a inicio de ciclo 2012-2013

# ORGANIZACIÓN INCOMPLETA *INICIO DE CICLO 2012-2013*

318

## PRIMARIA ORGANIZACIÓN INCOMPLETA CON Y SIN MULTIGRADO

JALISCO PRIMARIA INDIGENA ORGANIZACIÓN INCOMPLETA

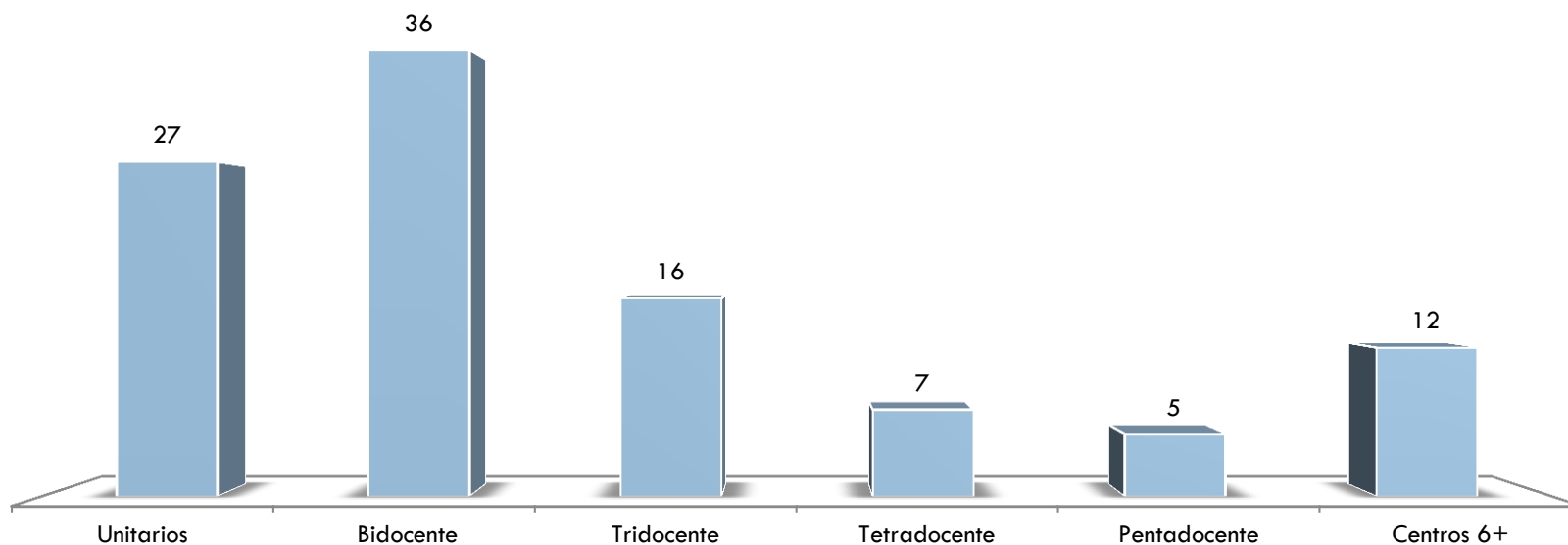


\*información de Estadística 911 reportada a inicio de ciclo 2012-2013

# ORGANIZACIÓN DOCENTE *INICIO DE CICLO 2012-2013*

319

## JALISCO CENTROS DE PRIMARIA INDIGENA POR ORGANIZACIÓN DOCENTE



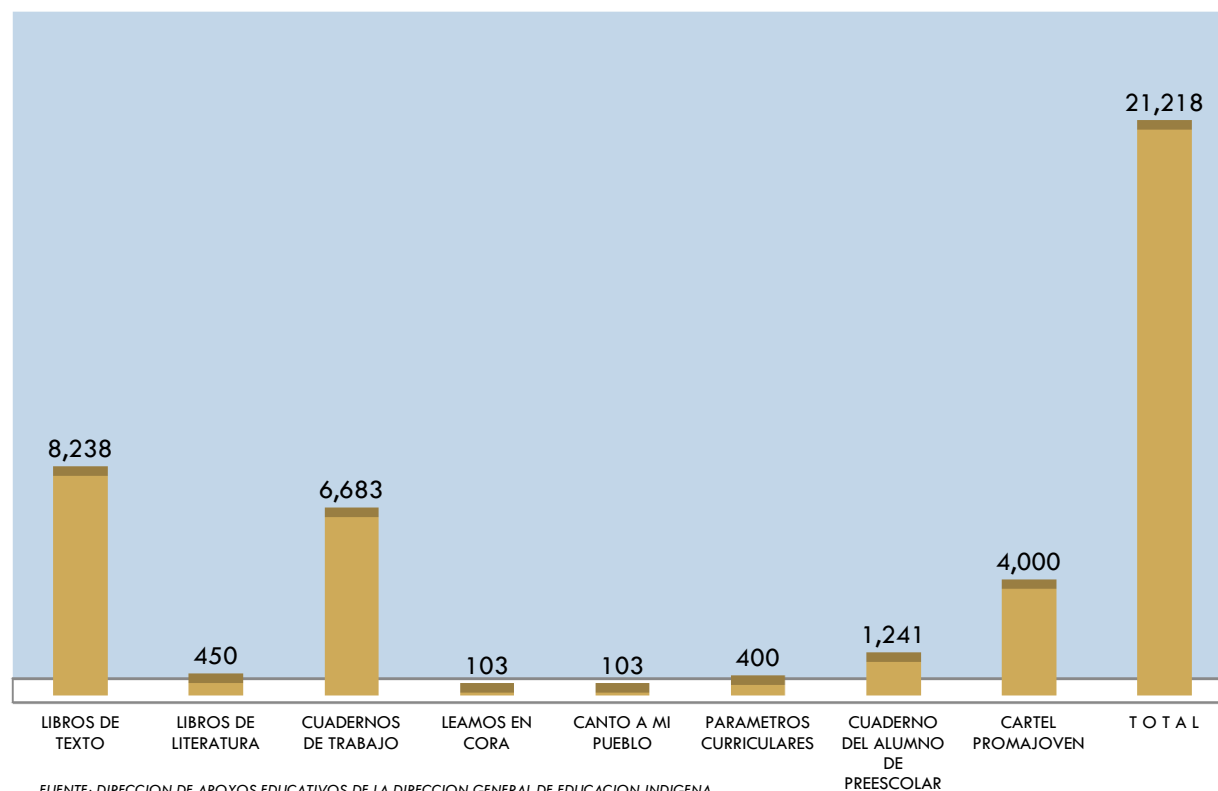
\*información de Estadística 911 reportada a inicio de ciclo 2012-2013

# DISTRIBUCION DE LIBROS 2012-2013

320

JALISCO

## JALISCO

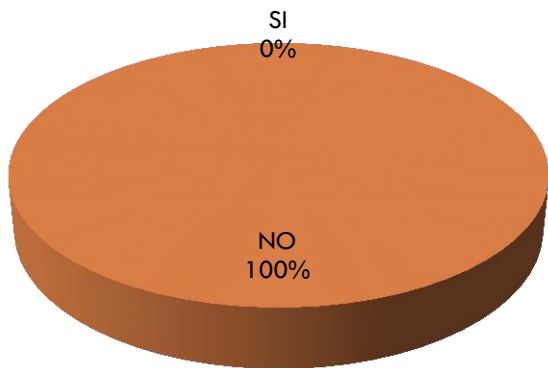




# CENSO DE EQUIPO DE COMPUTO Y RECURSOS AUDIOVISUALES 2011

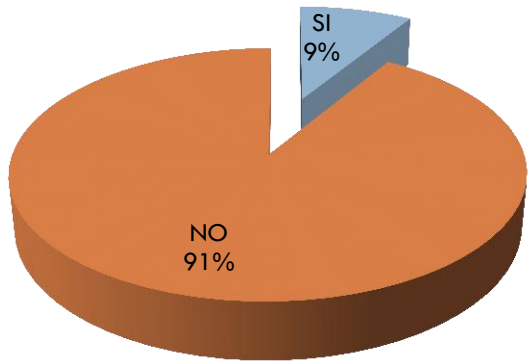
## EQUIPO DE COMPUTO EN CENTROS DE PREESCOLAR INDIGENA JALISCO

CUENTA CON EQUIPO DE COMPUTO

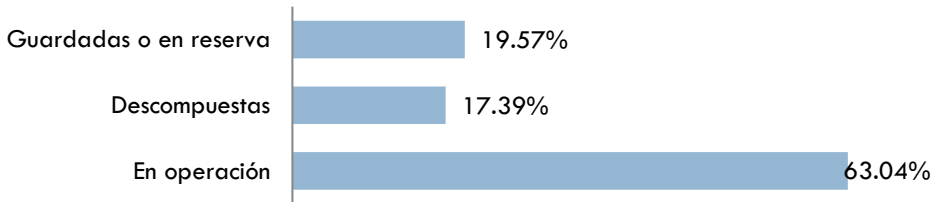


## EQUIPO DE COMPUTO EN CENTROS DE PRIMARIA INDIGENA JALISCO

CUENTA CON EQUIPO DE COMPUTO



DE LAS COMPUTADORAS EXISTENTES



\*información CENSO EQUIPO Y MEDIOS AUDIOVISUALES 2011, proporcionado por UPEPE, SEP

\*información CENSO EQUIPO Y MEDIOS AUDIOVISUALES 2011, proporcionado por UPEPE, SEP

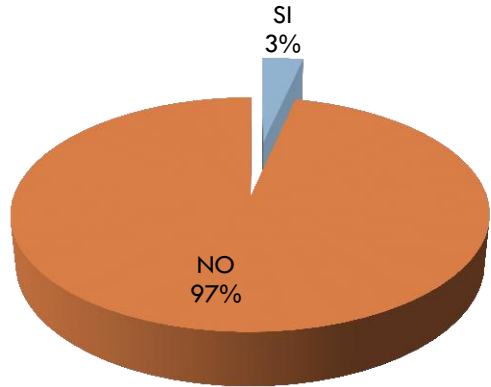
# CENSO DE EQUIPO DE COMPUTO Y RECURSOS AUDIOVISUALES 2011

## COMPUTADORAS EN OPERACIÓN EN CENTROS PREESCOLAR INDIGENA JALISCO

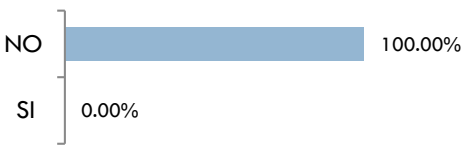
## COMPUTADORAS EN OPERACIÓN EN CENTROS PRIMARIA INDIGENA JALISCO

□ REPORTA SIN EQUIPO DE COMPUTO

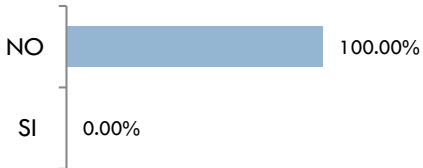
COMPUTADORAS EN OPERACIÓN CON ACCESO A INTERNET



LA ESCUELA CUENTA CON SU PROPIA DIRECCION DE CORREO ELECTRÓNICO



LA ESCUELA CUENTA CON PAGINA WEB



\*información CENSO EQUIPO Y MEDIOS AUDIOVISUALES 2011, proporcionado por UPEPE, SEP

\*información CENSO EQUIPO Y MEDIOS AUDIOVISUALES 2011, proporcionado por UPEPE, SEP

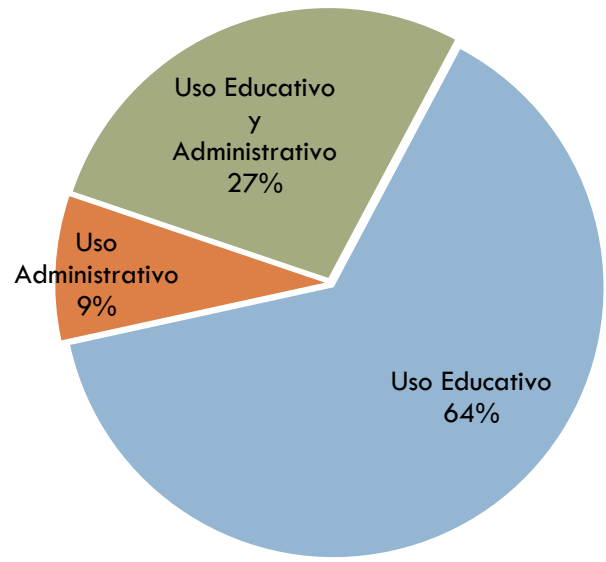
# CENSO DE EQUIPO DE COMPUTO Y RECURSOS AUDIOVISUALES 2011

## USO DE COMPUTADORAS EN OPERACIÓN EN CENTROS PREESCOLAR INDIGENA JALISCO

- REPORTA SIN EQUIPO DE COMPUTO
- NO CUENTA CON CORREO NI PAGINA WEB

## USO DE COMPUTADORAS EN OPERACIÓN EN CENTROS PRIMARIA INDIGENA JALISCO

TIPO DE USO



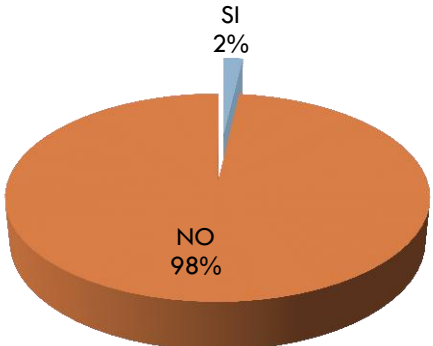
\*información CENSO EQUIPO Y MEDIOS AUDIOVISUALES 2011, proporcionado por UPEPE, SEP

\*información CENSO EQUIPO Y MEDIOS AUDIOVISUALES 2011, proporcionado por UPEPE, SEP

# CENSO DE EQUIPO DE COMPUTO Y RECURSOS AUDIOVISUALES 2011

## RECURSOS AUDIOVISUALES EN CENTROS PREESCOLAR INDIGENA JALISCO

CUENTA CON RECURSOS AUDIOVISUALES

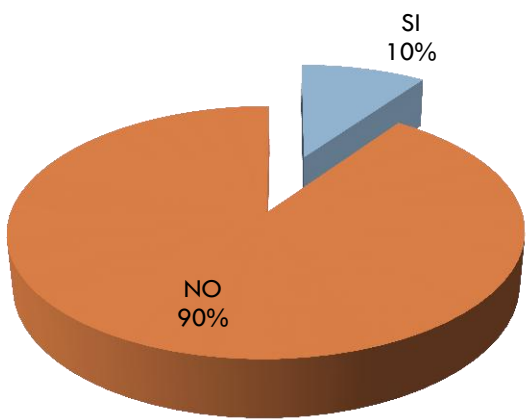


DE LOS RECURSOS AUDIOVISUALES

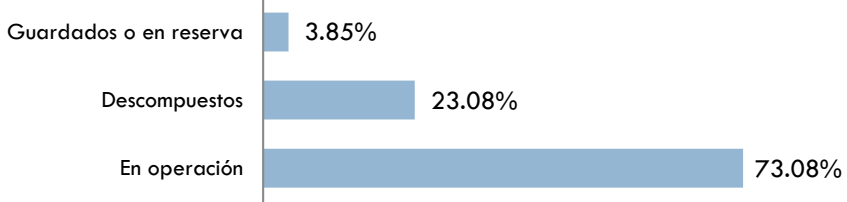


## RECURSOS AUDIOVISUALES EN CENTROS PRIMARIA INDIGENA JALISCO

CUENTA CON RECURSOS AUDIOVISUALES



DE LOS RECURSOS AUDIOVISUALES



\*información CENSO EQUIPO Y MEDIOS AUDIOVISUALES 2011, proporcionado por UPEPE, SEP

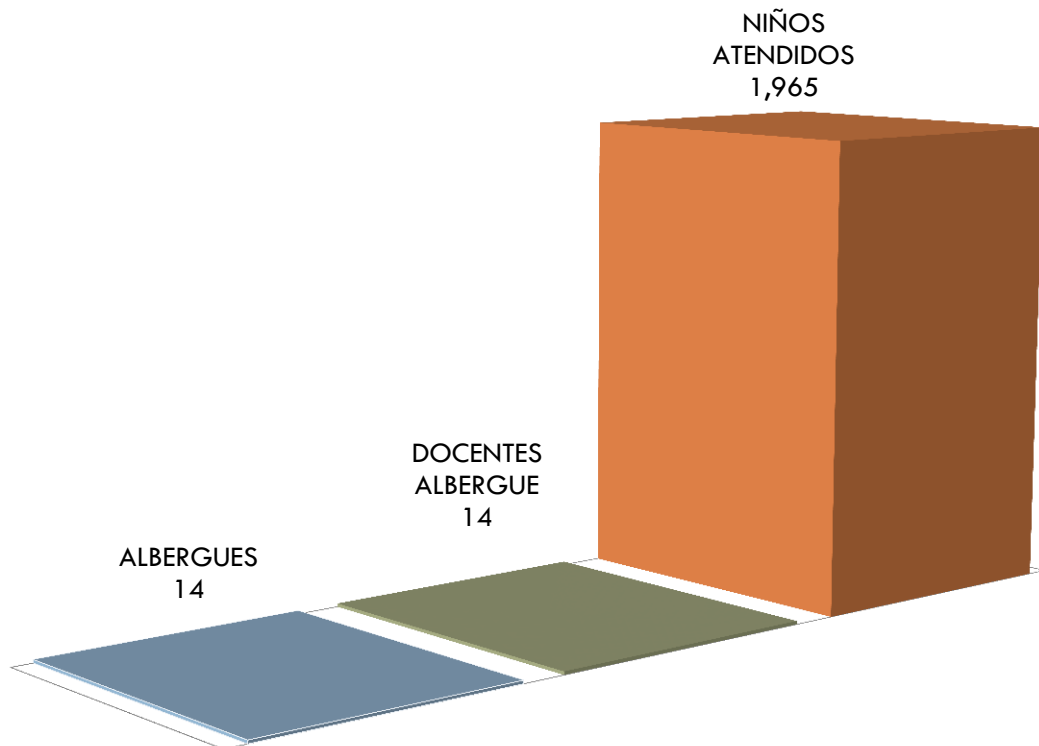
\*información CENSO EQUIPO Y MEDIOS AUDIOVISUALES 2011, proporcionado por UPEPE, SEP

# Albergues y CIS

325

## ALBERGUES INDIGENAS JALISCO

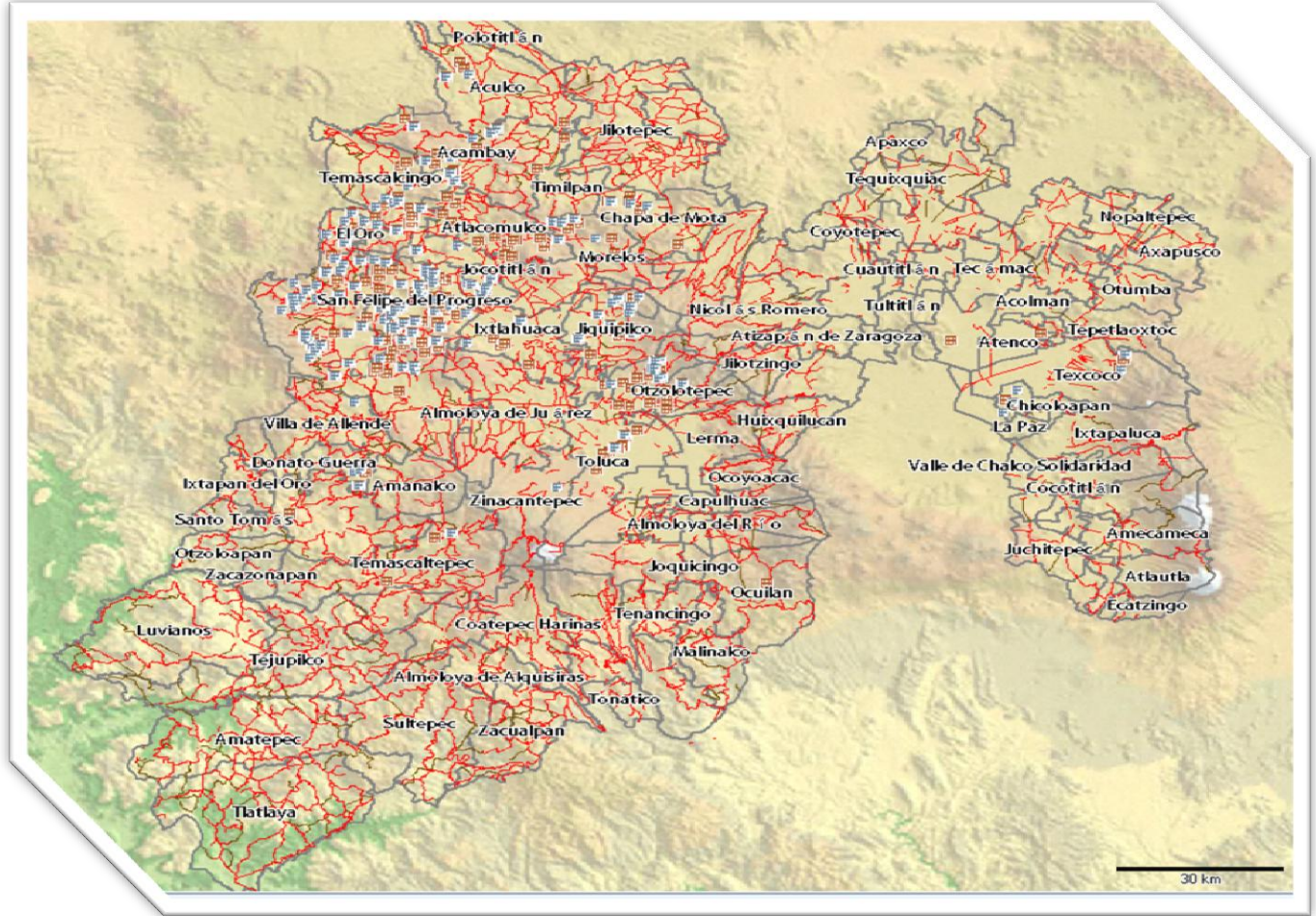
■ ALBERGUES ■ DOCENTES ALBERGUE ■ NIÑOS ATENDIDOS



SIN  
CENTROS  
DE  
INTEGRACION  
SOCIAL  
(CIS)

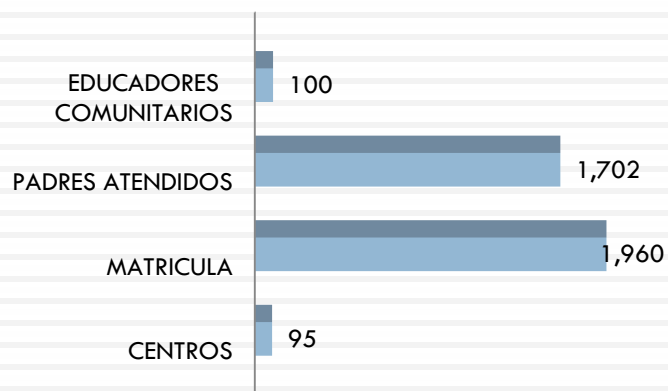
# ESTADÍSTICA POR ENTIDAD FEDERATIVA *FIN DE CICLO 2012-2013*

## ESTADO DE MEXICO

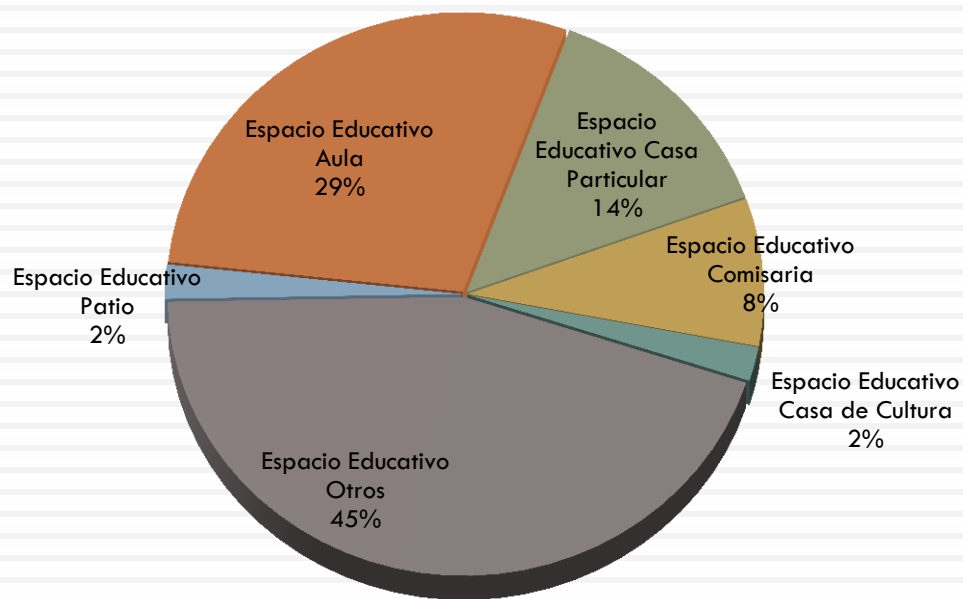


# EDUCACION INICIAL INDIGENA

EDUCACION INICIAL



ESPACIOS EDUCATIVOS

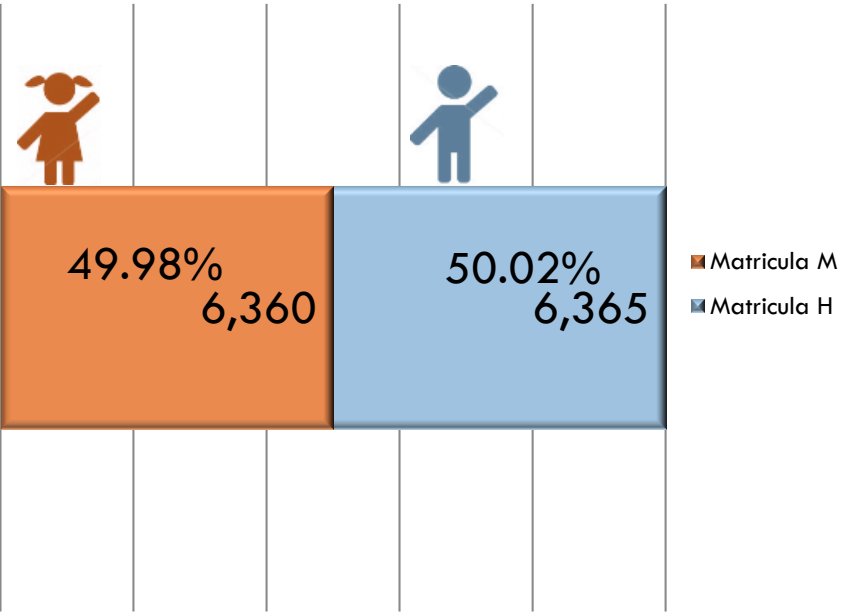


\*información de Estadística 911 reportada a inicio de ciclo 2012-2013 catalogada como No Escolarizada Indígena. UPEPE, SEP

# ESTADÍSTICA POR ENTIDAD FEDERATIVA *FIN DE CICLO 2012-2013*

## PRESCOLAR INDÍGENA E. DE MEXICO

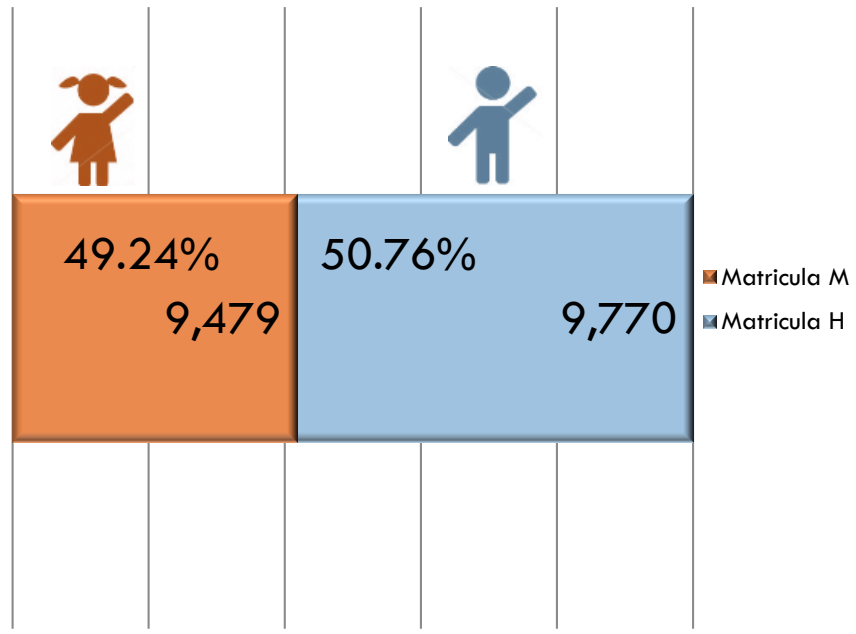
□ CENTROS: 283      □ MATRICULA: 12,725



\*información de Estadística 911 reportada a cierre de ciclo 2012-2013

## PRIMARIA INDÍGENA E. DE MEXICO

□ CENTROS: 163      □ MATRICULA: 19,249



\*información de Estadística 911 reportada a cierre de ciclo 2012-2013

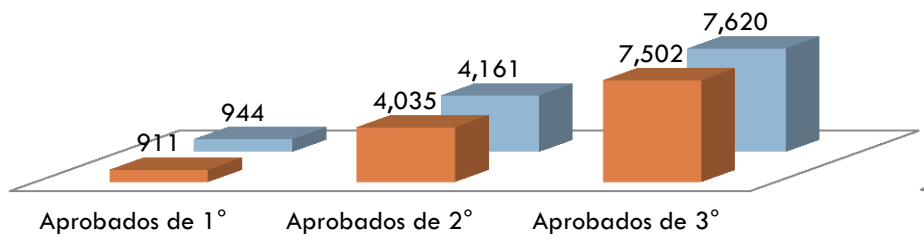


# ESTADÍSTICA POR ENTIDAD FEDERATIVA *FIN DE CICLO 2012-2013*

## PRESCOLAR INDÍGENA E. DE MEXICO

MATRICULA VS APROBADOS

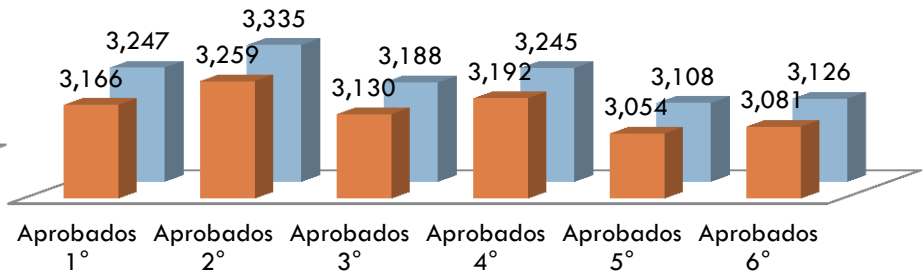
■ APROBADOS ■ MATRICULA



## PRIMARIA INDÍGENA E. DE MEXICO

MATRICULA VS APROBADOS

■ APROBADOS ■ MATRICULA



MATRICULA VS APROBADOS



97.82%

MATRICULA VS APROBADOS



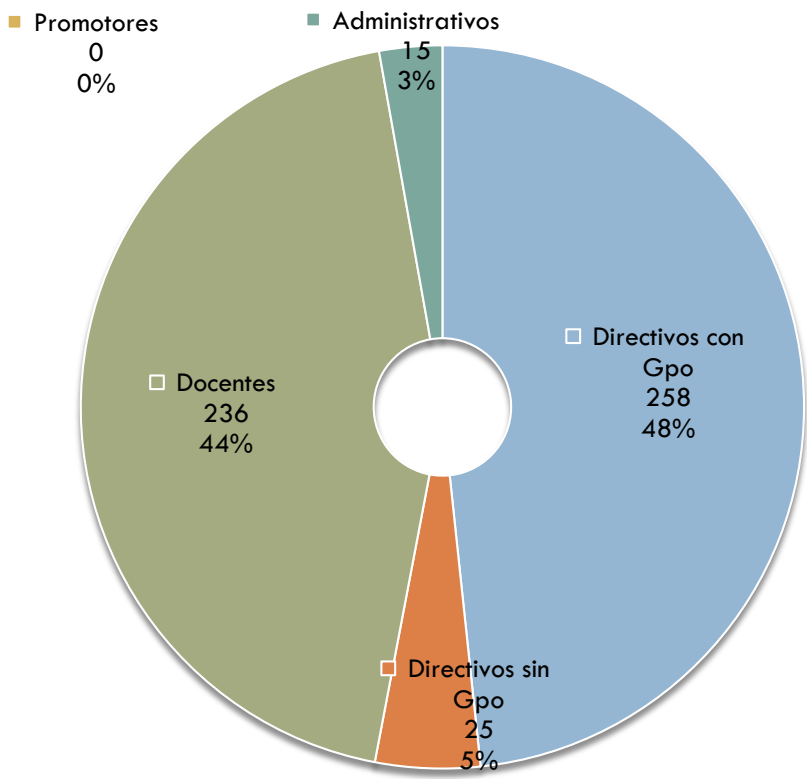
98.09%

\*información de Estadística 911 reportada a cierre de ciclo 2012-2013

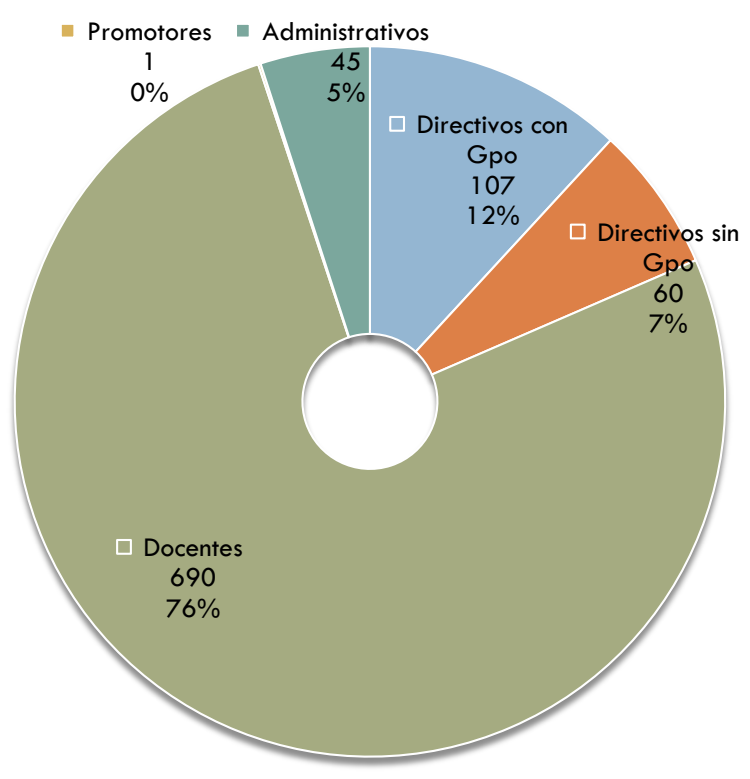
\*información de Estadística 911 reportada a cierre de ciclo 2012-2013

# ESTADÍSTICA POR ENTIDAD FEDERATIVA *FIN DE CICLO 2012-2013*

## PERSONAL EN CENTROS PREESCOLAR INDÍGENA E. DE MEXICO



## PERSONAL EN CENTROS PRIMARIA INDÍGENA E. DE MEXICO



\*información de Estadística 911 reportada a cierre de ciclo 2012-2013

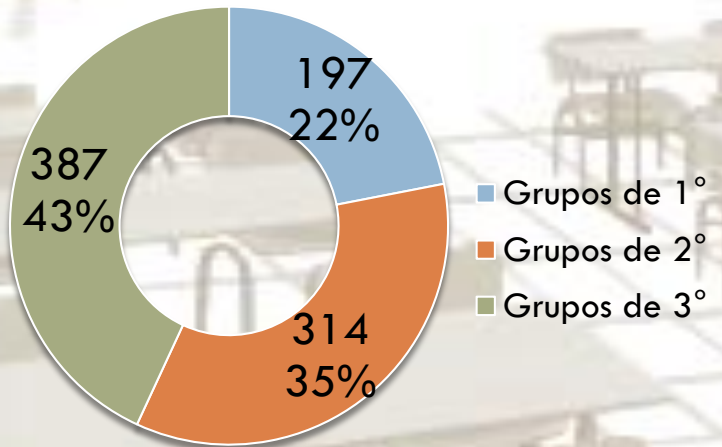
\*información de Estadística 911 reportada a cierre de ciclo 2012-2013

# ESTADÍSTICA POR ENTIDAD FEDERATIVA *FIN DE CICLO 2012-2013*

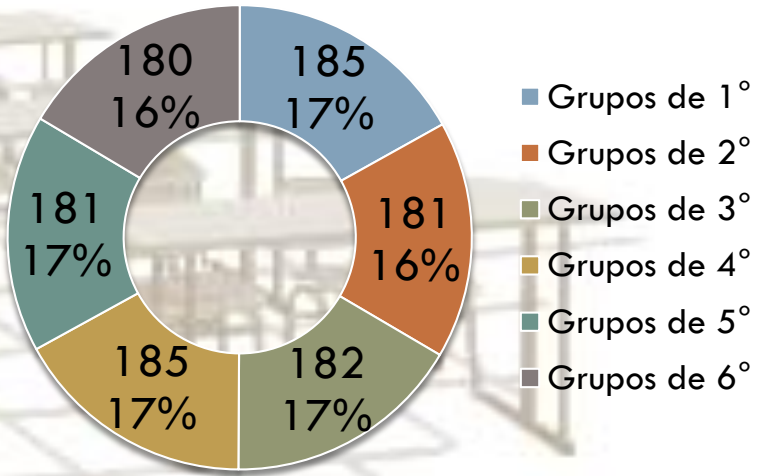
## PRESCOLAR INDÍGENA E. DE MEXICO

## PRIMARIA INDÍGENA E. DE MEXICO

GRUPOS POR GRADO



GRUPOS POR GRADO



# LENGUAS INDIGENAS E. DE MEXICO *FIN DE CICLO 2012-2013*

332

## ▣ % DE LENGUAS INDIGENAS MÁS FRECUENTES EN E. DE MEXICO PREESCOLAR INDIGENA

Entidad	Lengua	Centros	Matrícula	Porcentaje en Centros	Porcentaje en Matrícula del Total Estatal
MEXICO	34 MAZAHUA V FAM OTO-MANGUE	124	4,873	43.82%	38.29%
MEXICO	40 OTOMI V FAM OTO-MANGUE	38	2,848	13.43%	22.38%
MEXICO	OTOMI V FAMILIA OTO-MANGUE	36	1,156	12.72%	9.08%
MEXICO	MAZAHUA	31	1,106	10.95%	8.69%
MEXICO	OTOMI	18	1,042	6.36%	8.19%
MEXICO	NAHUATL	7	793	2.47%	6.23%
MEXICO	MAZAHUA V FAMILIA OTO-MANGUE	20	661	7.07%	5.19%
MEXICO	38 NAHUATL II FAM YUTO-NAHUA	2	74	0.71%	0.58%
MEXICO	62 TLAHUICA V FMILIA OTO-MANGU	2	54	0.71%	0.42%
MEXICO	OTOMI V OTO-MANGUE	2	38	0.71%	0.30%
MEXICO	31 MATLATZINCA V FAM OTO-MANGU	1	32	0.35%	0.25%
MEXICO	OTOMIV FAMILIA OTO-MANGUE	1	30	0.35%	0.24%
MEXICO	OTOMI V FAMILIA OTOMANGUE	1	18	0.35%	0.14%

# LENGUAS INDIGENAS E. DE MEXICO *FIN DE CICLO 2012-2013*

333

## □ % DE LENGUAS INDIGENAS MÁS FRECUENTES EN E. DE MEXICO PRIMARIA INDIGENA


Entidad	Lengua	Centros	Matricula	Porcentaje en Centros	Porcentaje en Matricula del Total Estatal
MEXICO	MAZAHUA	85	10,582	52.15%	54.97%
MEXICO	OTOMI	34	4,129	20.86%	21.45%
MEXICO	NAHUATL	7	1,365	4.29%	7.09%
MEXICO	34MAZAHUA V FAMILIA OTO MANGUE	7	697	4.29%	3.62%
MEXICO	40 OTOMI V FAMILIA OTO/MANGUE	6	482	3.68%	2.50%
MEXICO	MAZAHUA V FAMILIA OTOMANGUE	5	479	3.07%	2.49%
MEXICO	MAZAHUA V FAMILIA OTO-MANGUE	8	386	4.91%	2.01%
MEXICO	34 MAZAHUA	1	339	0.61%	1.76%
MEXICO	ESPAÑOL	1	157	0.61%	0.82%
MEXICO	40 OTOMI V FAMILIA OTO/ MANGUE	2	142	1.23%	0.74%
MEXICO	40 OTOMI V OTO/MANGUE	1	130	0.61%	0.68%
MEXICO	34 MAZAHUA V FAMILIA OTO MANGU	1	108	0.61%	0.56%
MEXICO	MAZAHUAV FAMILIA OTOMASNGUE	1	88	0.61%	0.46%
MEXICO	TLAHUICA	1	68	0.61%	0.35%
MEXICO	450 OTOMI V FAMILIA OTO/MANGUE	1	42	0.61%	0.22%
MEXICO	MAZAHUA V OTOMANGUE	1	31	0.61%	0.16%
MEXICO	15DPB0095B	1	24	0.61%	0.12%

# INDICADORES E. DE MEXICO PRIMARIA INDIGENA VS NACIONAL:

334

## □ *FIN DE CICLO 2012-2013*

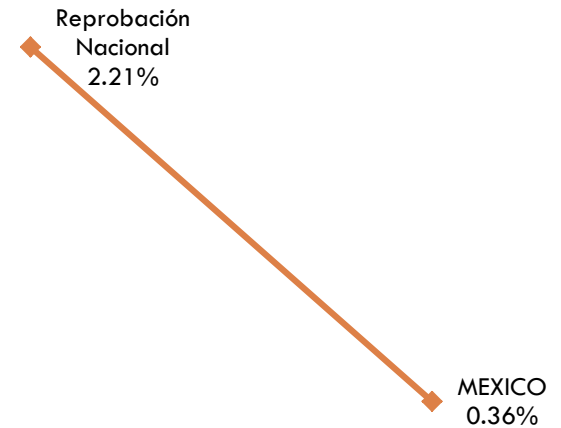
Deserción 2012-2013



Deserción Nacional

MEXICO

Reprobación 2012-2013



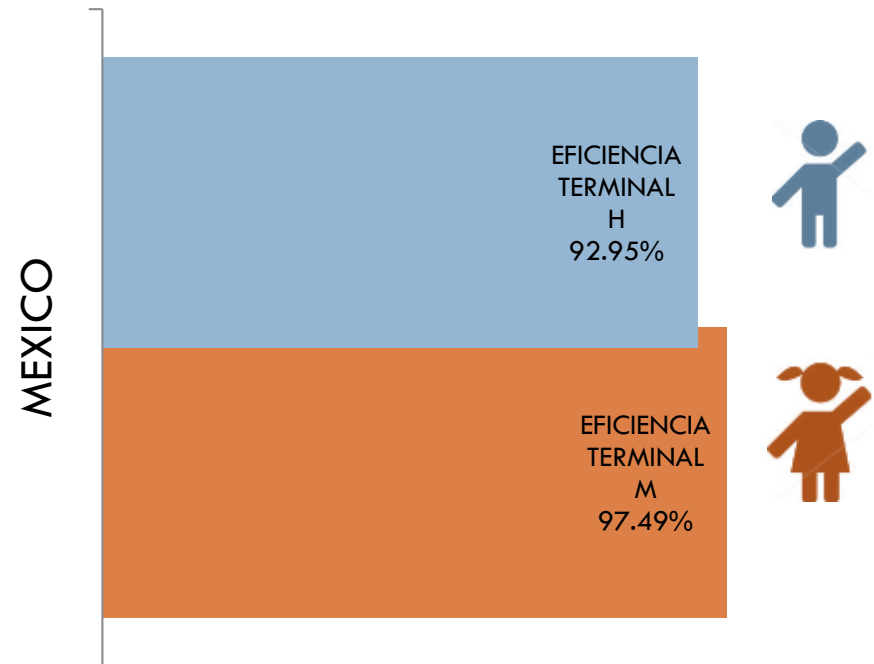
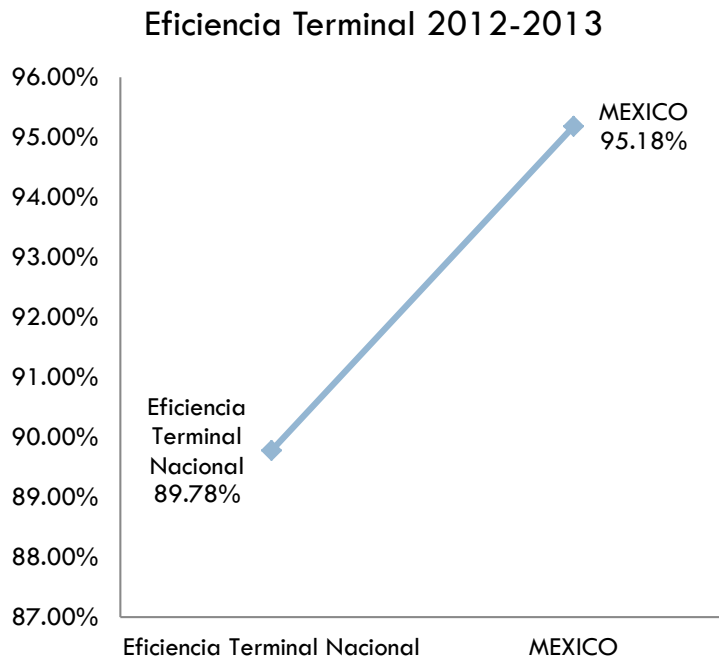
Reprobación Nacional

MEXICO

# INDICADORES E. DE MEXICO PRIMARIA INDIGENA VS NACIONAL:

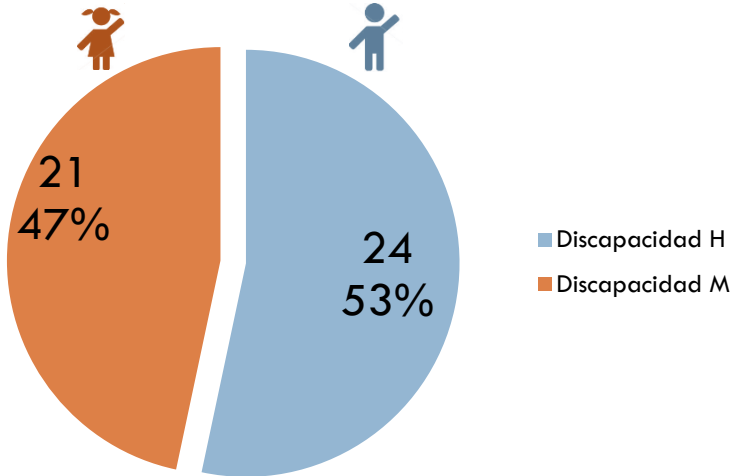
335

## □ *FIN DE CICLO 2012-2013*

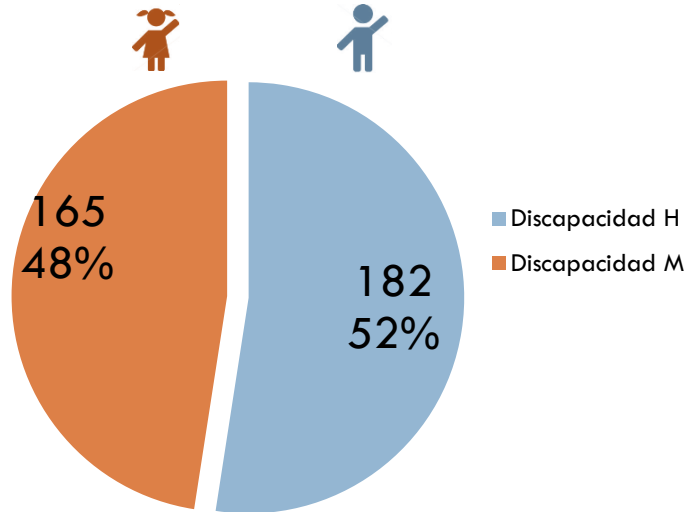


# ESTADÍSTICA POR ENTIDAD FEDERATIVA *FIN DE CICLO 2012-2013*

**MATRICULA POR GENERO CON DISCAPACIDAD EN PRESCOLAR INDÍGENA E. DE MEXICO**



**MATRICULA POR GENERO CON DISCAPACIDAD EN PRIMARIA INDÍGENA E. DE MEXICO**



\*información de Estadística 911 reportada a cierre de ciclo 2012-2013

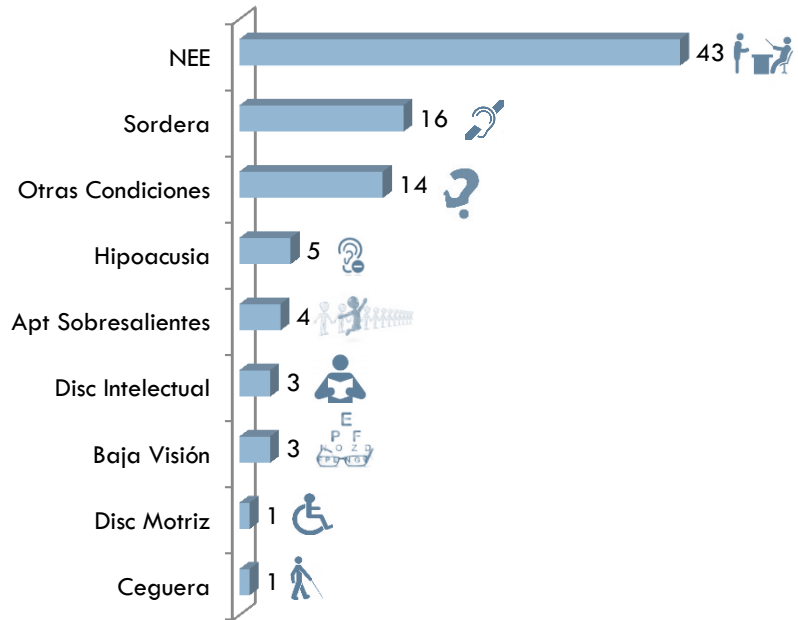
\*información de Estadística 911 reportada a cierre de ciclo 2012-2013



# DISCAPACIDAD POR ENTIDAD FEDERATIVA *INICIO DE CICLO 2012-2013*

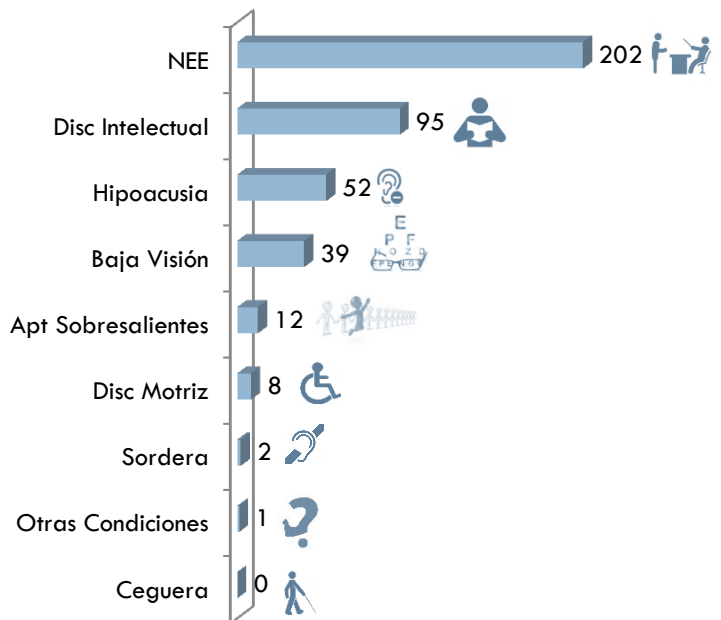
## MATRICULA POR DISCAPACIDAD EN PREESCOLAR INDÍGENA E. DE MEXICO

MATRICULA POR CONDICION



## MATRICULA POR DISCAPACIDAD EN PRIMARIA INDÍGENA E. DE MEXICO

MATRICULA POR CONDICION



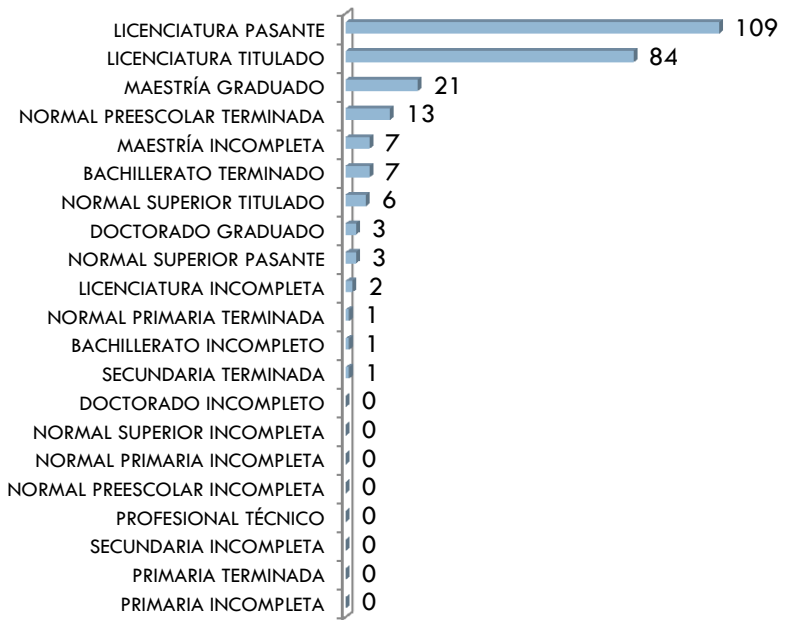
\*información de Estadística 911 reportada a inicio de ciclo 2012-2013

\*información de Estadística 911 reportada a inicio de ciclo 2012-2013

# FORMACIÓN DEL PERSONAL EN ESCUELAS INDIGENAS *INICIO DE CICLO 2012-2013*

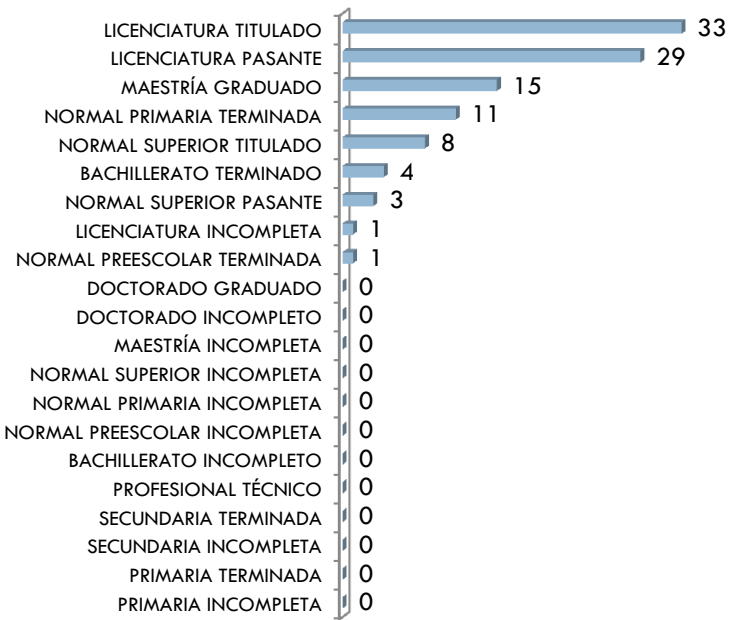
## PERSONAL EN PREESCOLAR INDIGENA E. DE MEXICO

 DIRECTIVO CON GPO: 258



## PERSONAL EN PRIMARIA INDIGENA E. DE MEXICO

 DIRECTIVO CON GPO: 105



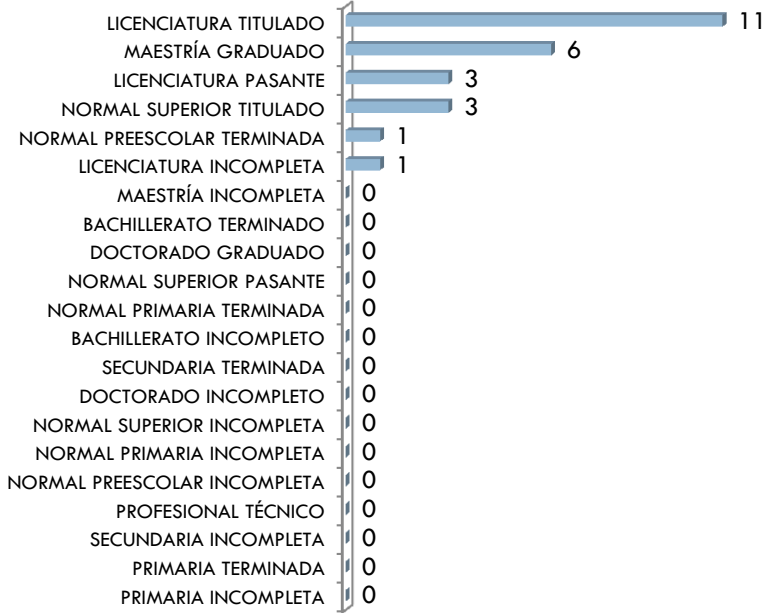
\*información de Estadística 911 reportada a inicio de ciclo 2012-2013

\*información de Estadística 911 reportada a inicio de ciclo 2012-2013

# FORMACIÓN DEL PERSONAL EN ESCUELAS INDIGENAS *INICIO DE CICLO 2012-2013*

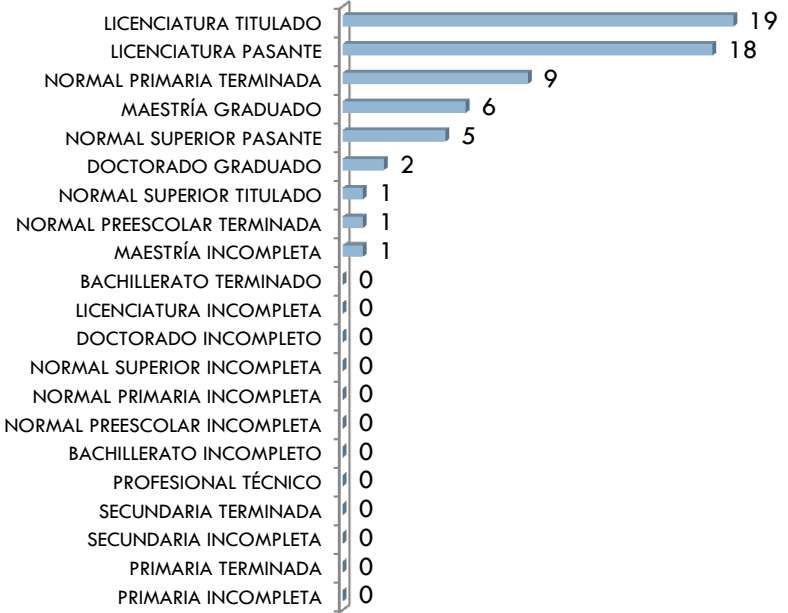
## PERSONAL EN PREESCOLAR INDIGENA E. DE MEXICO

 DIRECTIVO SIN GPO: 25



## PERSONAL EN PRIMARIA INDIGENA E. DE MEXICO

 DIRECTIVO SIN GPO: 62



\*información de Estadística 911 reportada a inicio de ciclo 2012-2013


\*información de Estadística 911 reportada a inicio de ciclo 2012-2013

# FORMACIÓN DEL PERSONAL EN ESCUELAS INDIGENAS *INICIO DE CICLO 2012-2013*

## PERSONAL EN PREESCOLAR INDIGENA E. DE MEXICO



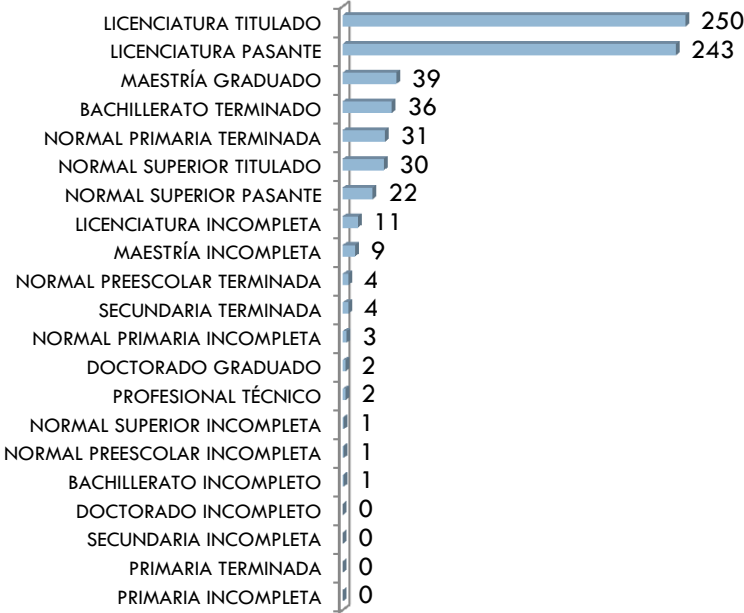
DOCENTE: 237



## PERSONAL EN PRIMARIA INDIGENA E. DE MEXICO



DOCENTE: 689



\*información de Estadística 911 reportada a inicio de ciclo 2012-2013

\*información de Estadística 911 reportada a inicio de ciclo 2012-2013

# FORMACIÓN DEL PERSONAL EN ESCUELAS INDIGENAS *INICIO DE CICLO 2012-2013*

## PERSONAL EN PREESCOLAR INDIGENA E. DE MEXICO



PROMOTOR: 0

- LICENCIATURA TITULADO
- LICENCIATURA PASANTE
- MAESTRÍA GRADUADO
- BACHILLERATO TERMINADO
- NORMAL PREESCOLAR TERMINADA
- LICENCIATURA INCOMPLETA
- NORMAL SUPERIOR TITULADO
- NORMAL SUPERIOR PASANTE
- MAESTRÍA INCOMPLETA
- SECUNDARIA TERMINADA
- NORMAL PREESCOLAR INCOMPLETA
- DOCTORADO GRADUADO
- NORMAL PRIMARIA TERMINADA
- BACHILLERATO INCOMPLETO
- DOCTORADO INCOMPLETO
- NORMAL SUPERIOR INCOMPLETA
- NORMAL PRIMARIA INCOMPLETA
- PROFESIONAL TÉCNICO
- SECUNDARIA INCOMPLETA
- PRIMARIA TERMINADA
- PRIMARIA INCOMPLETA

## PERSONAL EN PRIMARIA INDIGENA E. DE MEXICO



PROMOTOR: 0

- LICENCIATURA TITULADO
- LICENCIATURA PASANTE
- MAESTRÍA GRADUADO
- BACHILLERATO TERMINADO
- NORMAL PRIMARIA TERMINADA
- NORMAL SUPERIOR TITULADO
- NORMAL SUPERIOR PASANTE
- LICENCIATURA INCOMPLETA
- MAESTRÍA INCOMPLETA
- NORMAL PREESCOLAR TERMINADA
- SECUNDARIA TERMINADA
- NORMAL PRIMARIA INCOMPLETA
- DOCTORADO GRADUADO
- PROFESIONAL TÉCNICO
- NORMAL SUPERIOR INCOMPLETA
- NORMAL PREESCOLAR INCOMPLETA
- BACHILLERATO INCOMPLETO
- DOCTORADO INCOMPLETO
- SECUNDARIA INCOMPLETA
- PRIMARIA TERMINADA
- PRIMARIA INCOMPLETA

\*información de Estadística 911 reportada a inicio de ciclo 2012-2013

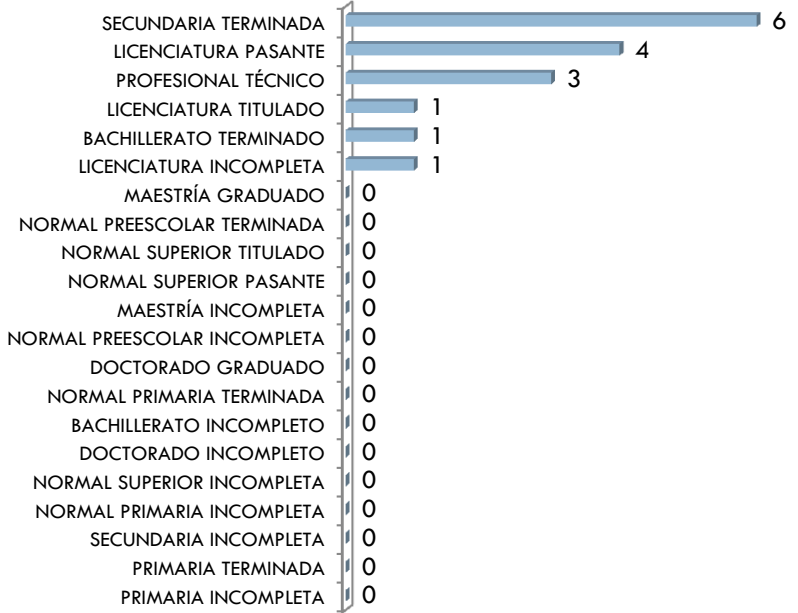
\*información de Estadística 911 reportada a inicio de ciclo 2012-2013

# FORMACIÓN DEL PERSONAL EN ESCUELAS INDIGENAS *INICIO DE CICLO 2012-2013*

## PERSONAL EN PREESCOLAR INDIGENA E. DE MEXICO



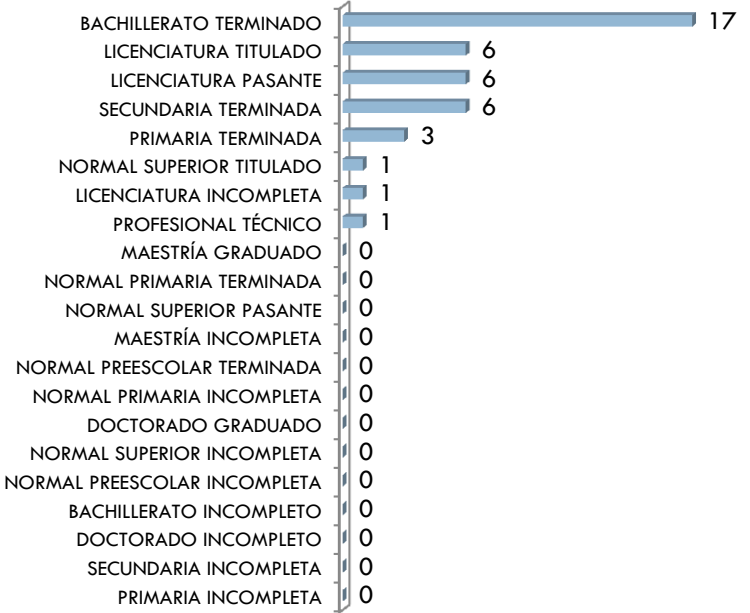
ADMINISTRATIVO: 16



## PERSONAL EN PRIMARIA INDIGENA E. DE MEXICO



ADMINISTRATIVO: 41

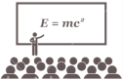


\*información de Estadística 911 reportada a inicio de ciclo 2012-2013

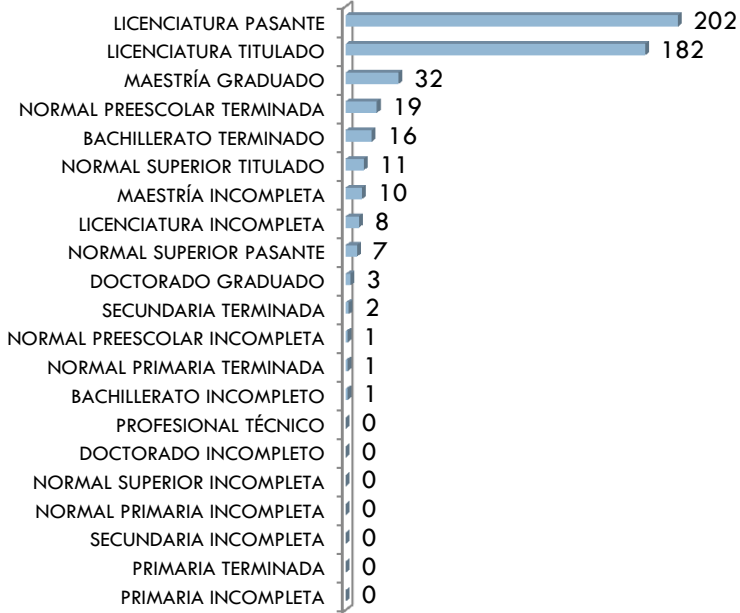
\*información de Estadística 911 reportada a inicio de ciclo 2012-2013

# FORMACIÓN DEL PERSONAL EN ESCUELAS INDIGENAS *INICIO DE CICLO 2012-2013*


## PERSONAL FRENTE A GRUPO EN PREESCOLAR INDIGENA E. DE MEXICO



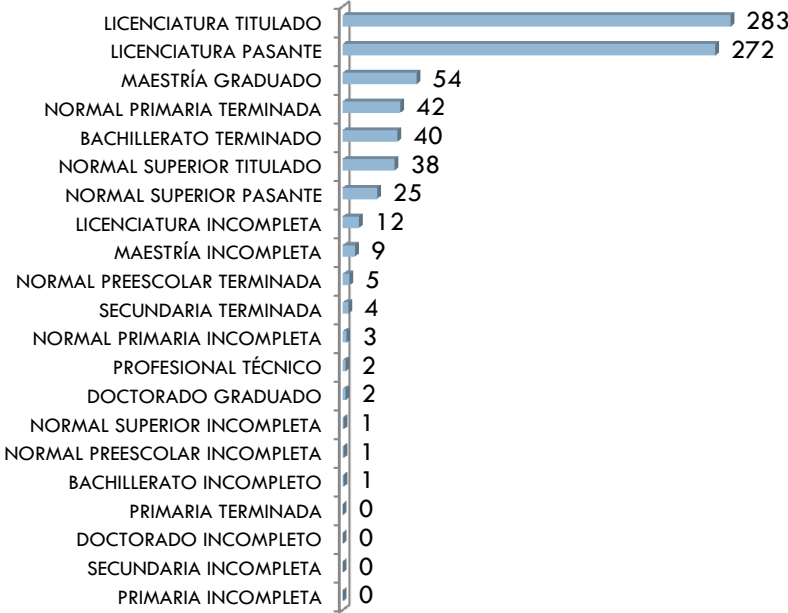
PERSONAL FRENTE A GRUPO: 495



## PERSONAL FRENTE A GRUPO EN PRIMARIA INDIGENA E. DE MEXICO



PERSONAL FRENTE A GRUPO: 794

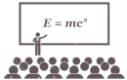


\*información de Estadística 911 reportada a inicio de ciclo 2012-2013  
 \*\*Personal Frente a Grupo incluye: Directivos con Grupo, Docentes y Promotores

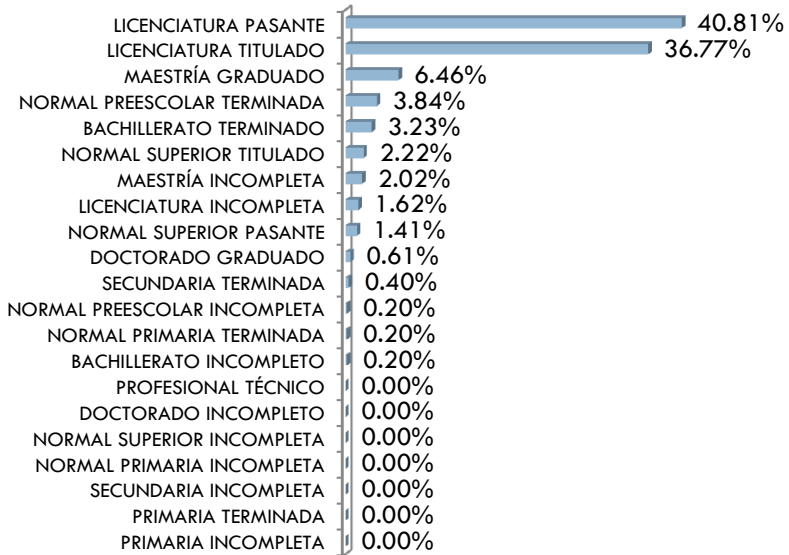
\*información de Estadística 911 reportada a inicio de ciclo 2012-2013  
 \*\*Personal Frente a Grupo incluye: Directivos con Grupo, Docentes y Promotores

# FORMACIÓN DEL PERSONAL EN ESCUELAS INDIGENAS *INICIO DE CICLO 2012-2013*


## PERSONAL FRENTE A GRUPO EN PREESCOLAR INDIGENA PORCENTAJE E. DE MEXICO



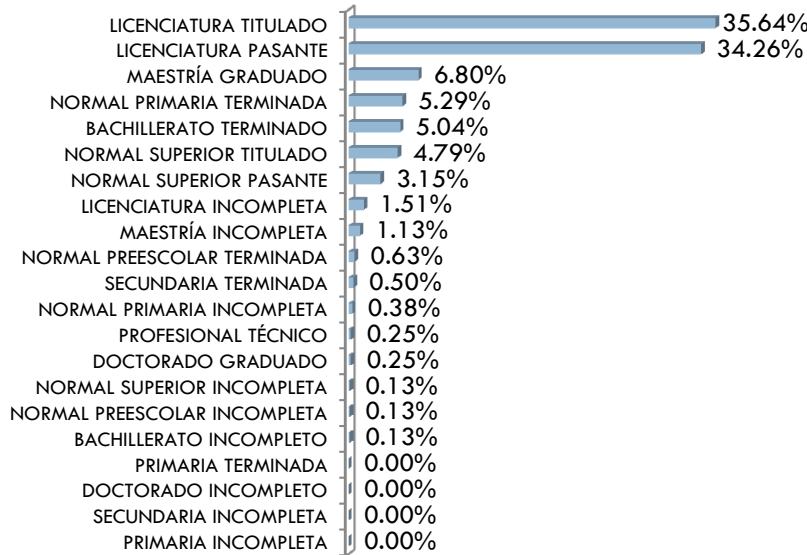
**\*\*PORCENTAJE PROFESIONALIZACION PERSONAL FRENTE A GRUPO**



## PERSONAL FRENTE A GRUPO EN PRIMARIA INDIGENA PORCENTAJE E. DE MEXICO



**\*\*PORCENTAJE PROFESIONALIZACION PERSONAL FRENTE A GRUPO**



\*información de Estadística 911 reportada a inicio de ciclo 2012-2013  
 \*\*Personal Frente a Grupo incluye: Directivos con Grupo, Docentes y Promotores

\*información de Estadística 911 reportada a inicio de ciclo 2012-2013  
 \*\*Personal Frente a Grupo incluye: Directivos con Grupo, Docentes y Promotores



# ORGANIZACIÓN CENTROS *INICIO DE CICLO 2012-2013*

345

## PRIMARIA CENTROS CON ORGANIZACIÓN COMPLETA E INCOMPLETA

### E. DE MEXICO PRIMARIAS INDIGENAS



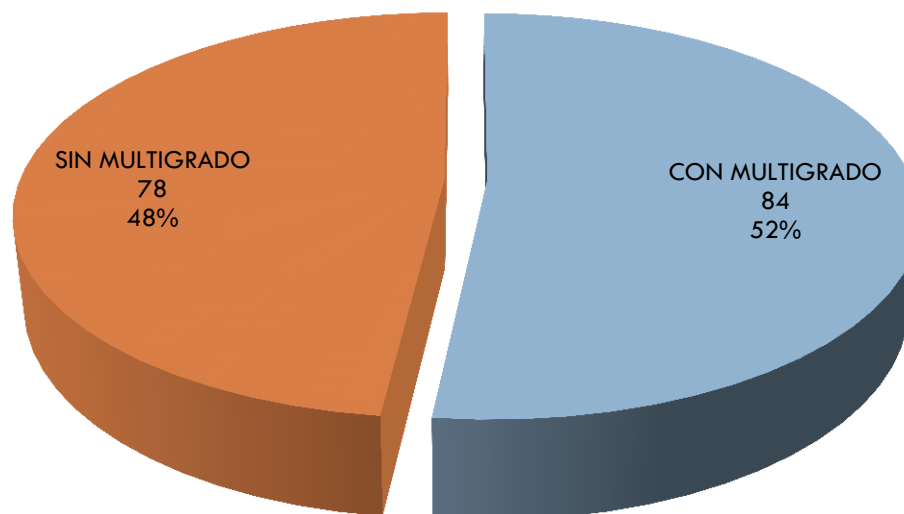
\*información de Estadística 911 reportada a inicio de ciclo 2012-2013

# ORGANIZACIÓN COMPLETA CENTROS *INICIO DE CICLO 2012-2013*

346

## PRIMARIA ORGANIZACIÓN COMPLETA CON Y SIN MULTIGRADO

E. DE MEXICO PRIMARIAS INDIGENAS ORGANIZACIÓN COMPLETA



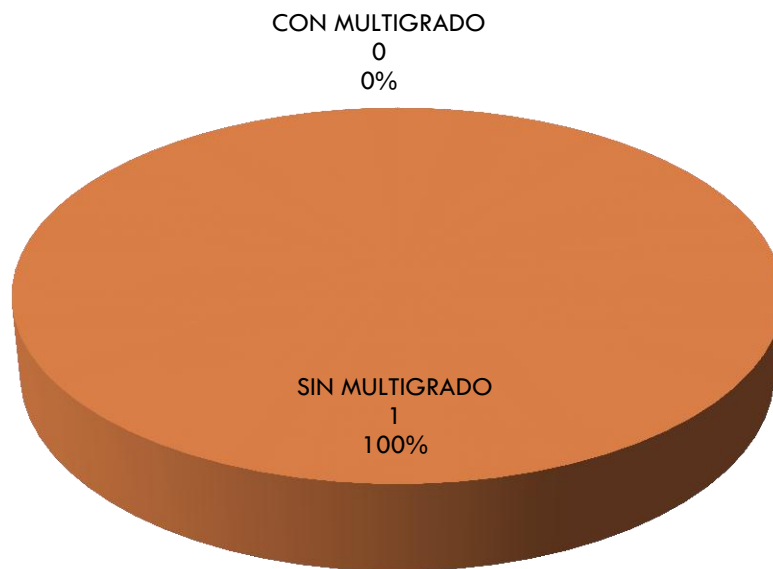
\*información de Estadística 911 reportada a inicio de ciclo 2012-2013

# ORGANIZACIÓN INCOMPLETA *INICIO DE CICLO 2012-2013*

347

## PRIMARIA ORGANIZACIÓN INCOMPLETA CON Y SIN MULTIGRADO

E. DE MEXICO PRIMARIAS INDIGENAS ORGANIZACIÓN INCOMPLETA

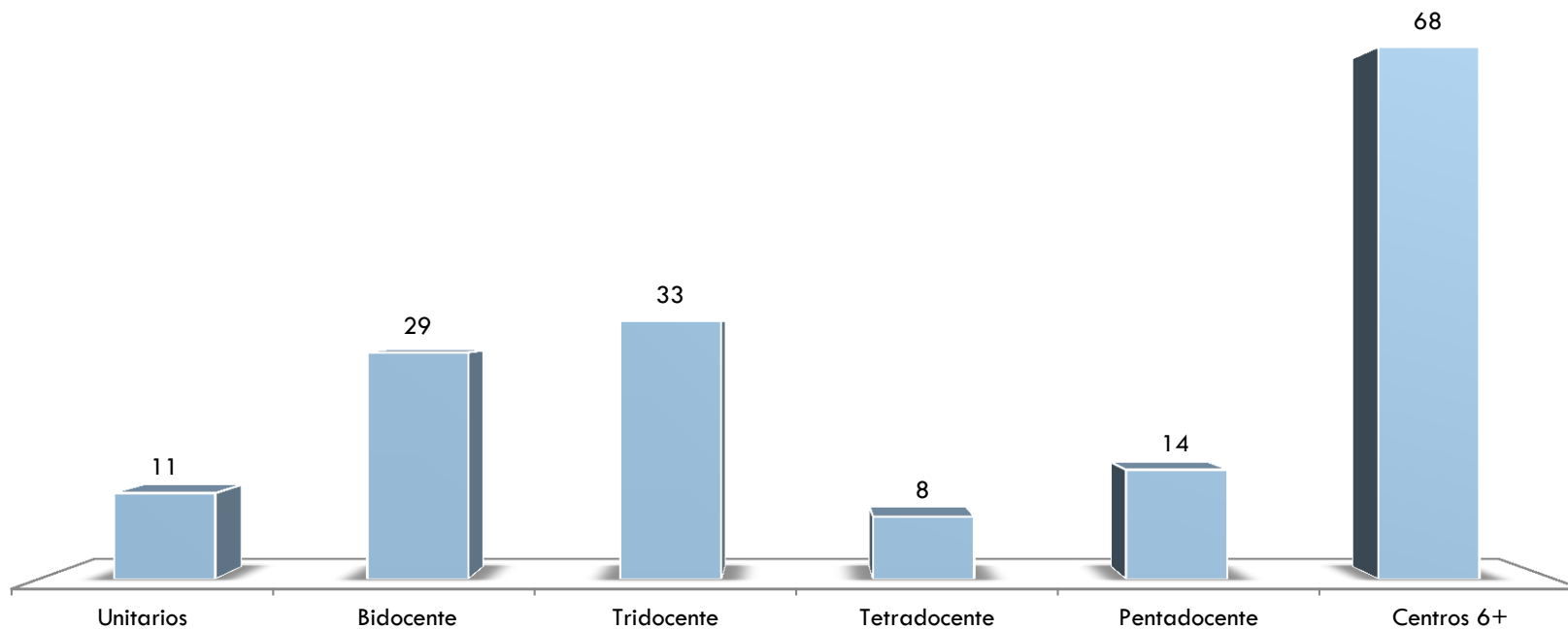


\*información de Estadística 911 reportada a inicio de ciclo 2012-2013

# ORGANIZACIÓN DOCENTE *INICIO DE CICLO 2012-2013*

348

## E. DE MEXICO CENTROS DE PRIMARIA INDIGENA POR ORGANIZACIÓN DOCENTE



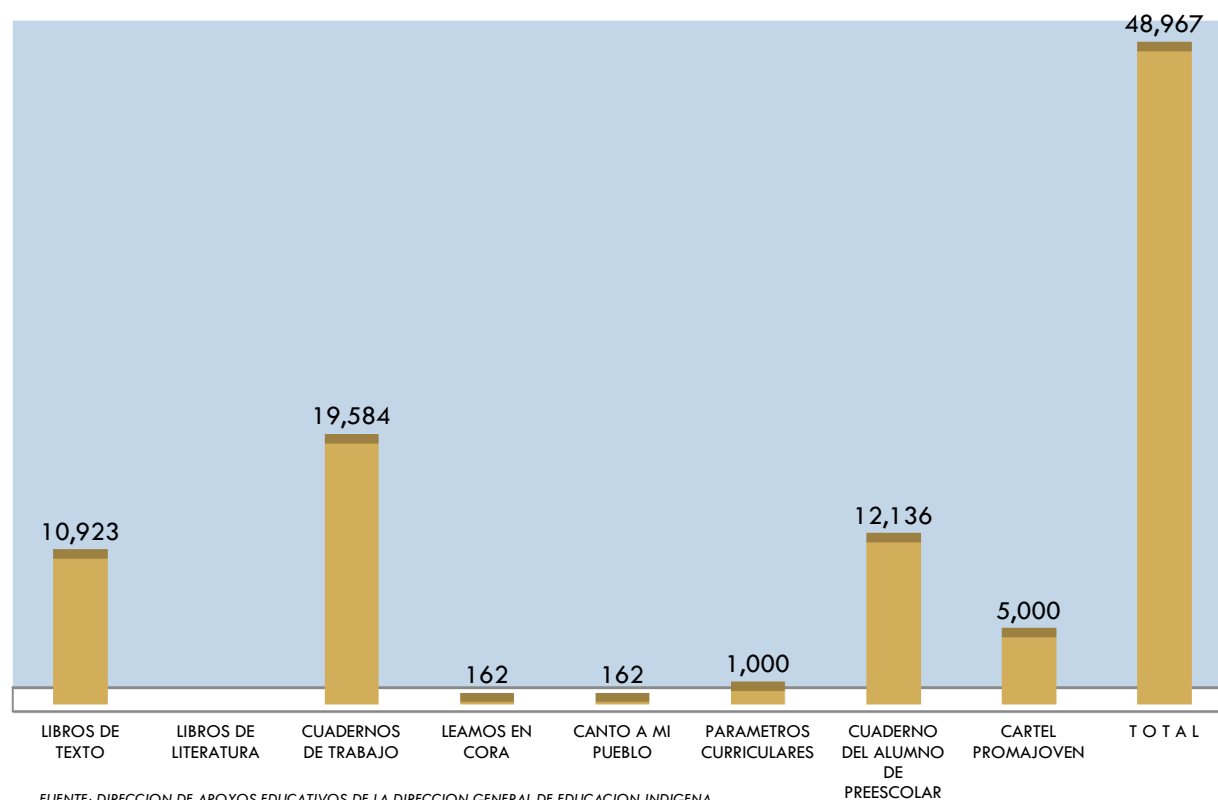
\*información de Estadística 911 reportada a inicio de ciclo 2012-2013

# DISTRIBUCION DE LIBROS 2012-2013

349

ESTADO DE  
MEXICO


## MEXICO



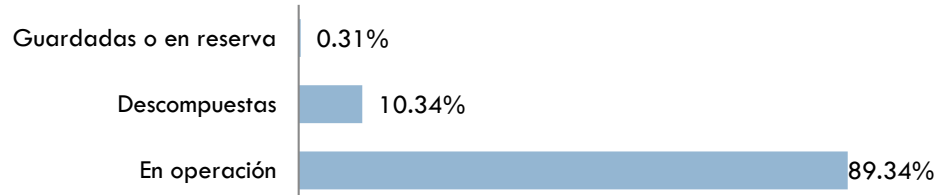
# CENSO DE EQUIPO DE COMPUTO Y RECURSOS AUDIOVISUALES 2011

## EQUIPO DE COMPUTO EN CENTROS DE PREESCOLAR INDIGENA E. DE MEXICO

CUENTA CON EQUIPO DE COMPUTO

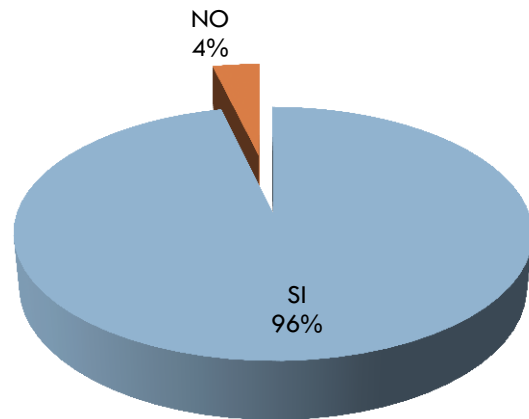


DE LAS COMPUTADORAS EXISTENTES

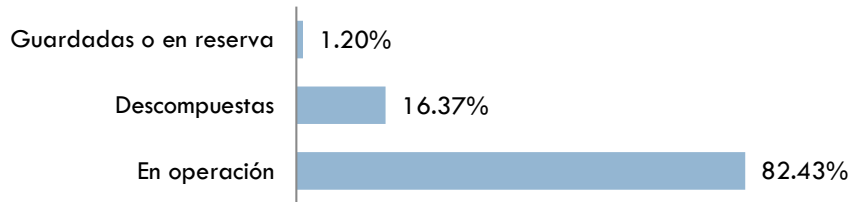


## EQUIPO DE COMPUTO EN CENTROS DE PRIMARIA INDIGENA E. DE MEXICO

CUENTA CON EQUIPO DE COMPUTO



DE LAS COMPUTADORAS EXISTENTES



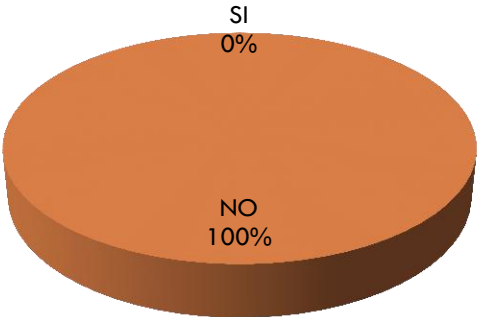
\*información CENSO EQUIPO Y MEDIOS AUDIOVISUALES 2011, proporcionado por UPEPE, SEP

\*información CENSO EQUIPO Y MEDIOS AUDIOVISUALES 2011, proporcionado por UPEPE, SEP

# CENSO DE EQUIPO DE COMPUTO Y RECURSOS AUDIOVISUALES 2011

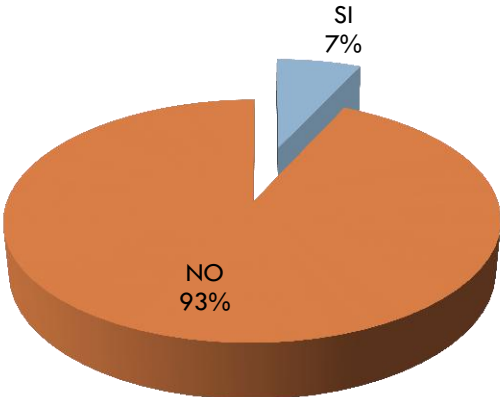
## COMPUTADORAS EN OPERACIÓN EN CENTROS PREESCOLAR INDIGENA E. DE MEXICO

COMPUTADORAS EN OPERACIÓN CON ACCESO A INTERNET

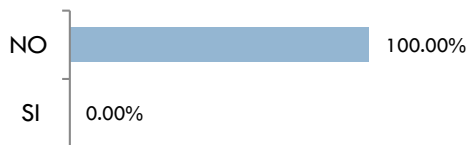


## COMPUTADORAS EN OPERACIÓN EN CENTROS PRIMARIA INDIGENA E. DE MEXICO


COMPUTADORAS EN OPERACIÓN CON ACCESO A INTERNET



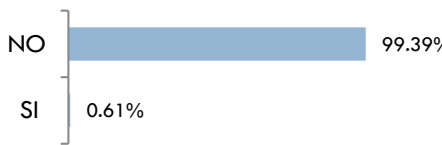
LA ESCUELA CUENTA CON SU PROPIA DIRECCION DE CORREO ELECTRÓNICO




LA ESCUELA CUENTA CON PAGINA WEB



LA ESCUELA CUENTA CON SU PROPIA DIRECCION DE CORREO ELECTRÓNICO



LA ESCUELA CUENTA CON PAGINA WEB



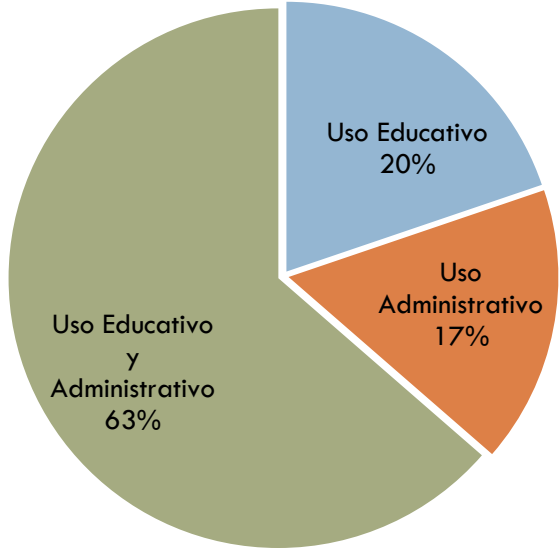
\*información CENSO EQUIPO Y MEDIOS AUDIOVISUALES 2011, proporcionado por UPEPE, SEP

\*información CENSO EQUIPO Y MEDIOS AUDIOVISUALES 2011, proporcionado por UPEPE, SEP

# CENSO DE EQUIPO DE COMPUTO Y RECURSOS AUDIOVISUALES 2011

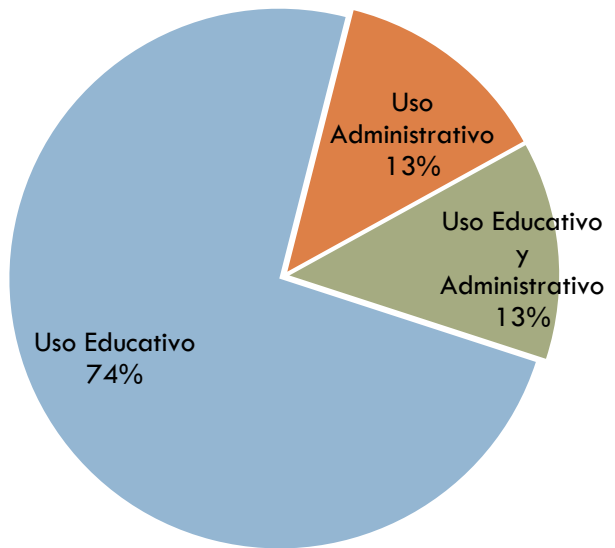
## USO DE COMPUTADORAS EN OPERACIÓN EN CENTROS PREESCOLAR INDIGENA E. DE MEXICO

TIPO DE USO



## USO DE COMPUTADORAS EN OPERACIÓN EN CENTROS PRIMARIA INDIGENA E. DE MEXICO

TIPO DE USO



\*información CENSO EQUIPO Y MEDIOS AUDIOVISUALES 2011, proporcionado por UPEPE, SEP

\*información CENSO EQUIPO Y MEDIOS AUDIOVISUALES 2011, proporcionado por UPEPE, SEP



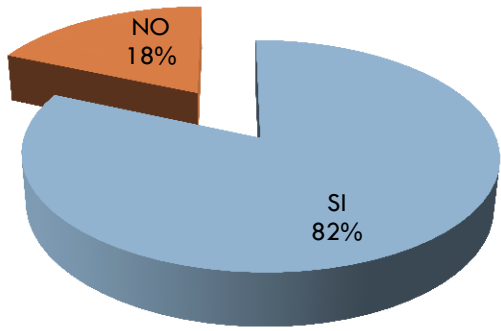
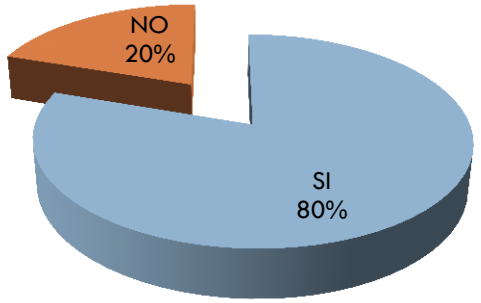
# CENSO DE EQUIPO DE COMPUTO Y RECURSOS AUDIOVISUALES 2011

## RECURSOS AUDIOVISUALES EN CENTROS PRESCOLAR INDIGENA E. DE MEXICO

## RECURSOS AUDIOVISUALES EN CENTROS PRIMARIA INDIGENA E. DE MEXICO

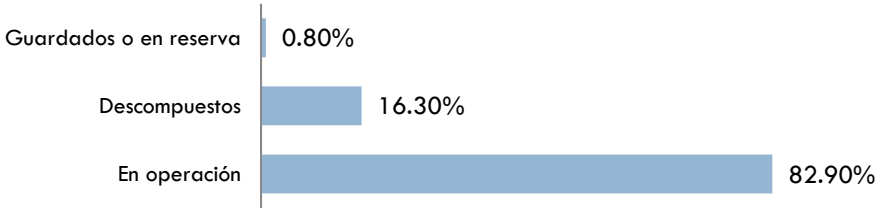
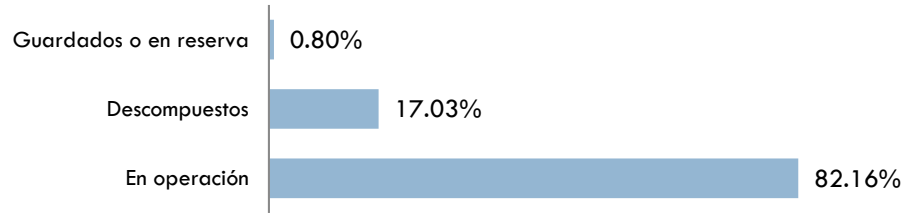
CUENTA CON RECURSOS AUDIOVISUALES

CUENTA CON RECURSOS AUDIOVISUALES



DE LOS RECURSOS AUDIOVISUALES

DE LOS RECURSOS AUDIOVISUALES



\*información CENSO EQUIPO Y MEDIOS AUDIOVISUALES 2011, proporcionado por UPEPE, SEP

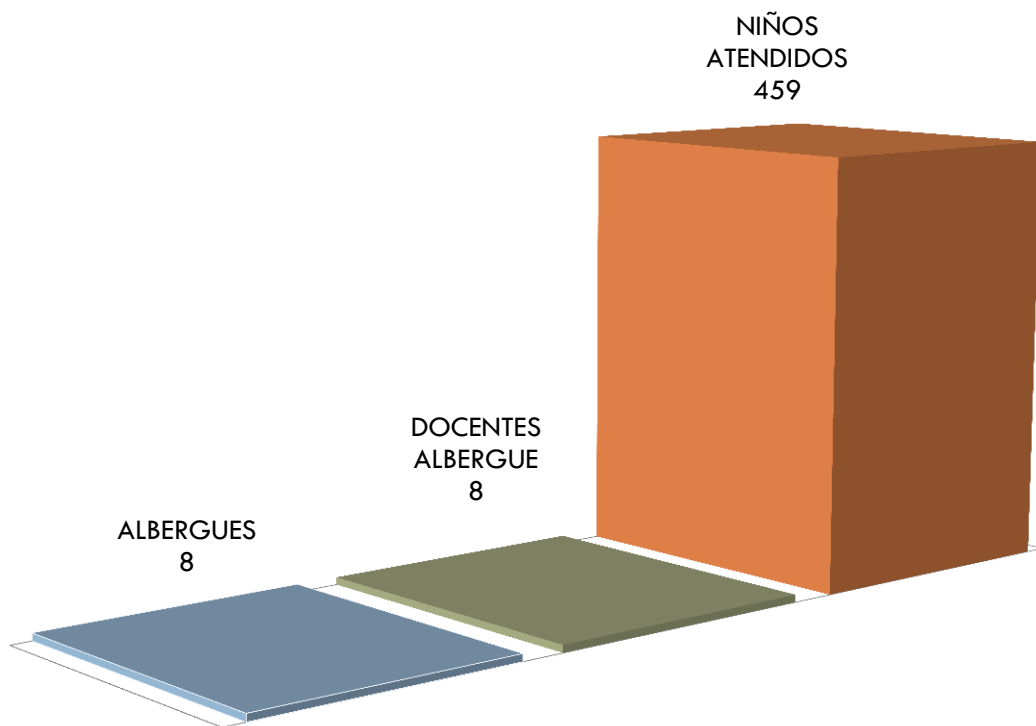
\*información CENSO EQUIPO Y MEDIOS AUDIOVISUALES 2011, proporcionado por UPEPE, SEP

# Albergues y CIS

354

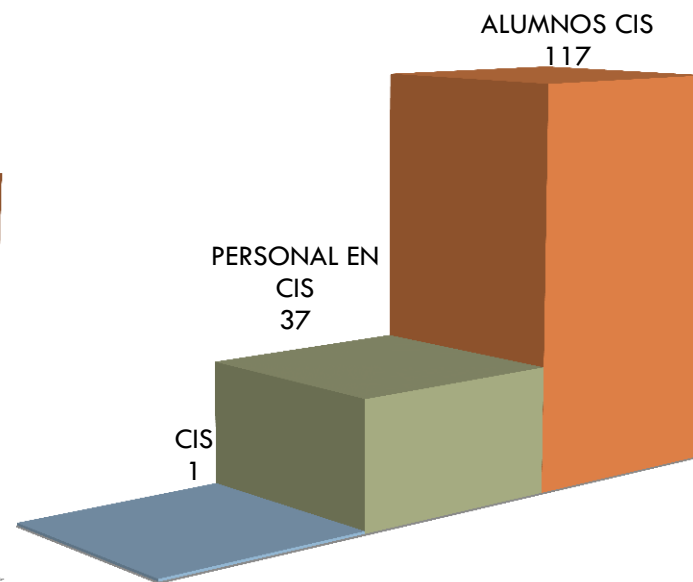
## ALBERGUES INDIGENAS E. DE MEXICO

■ ALBERGUES ■ DOCENTES ALBERGUE ■ NIÑOS ATENDIDOS



## CENTRO DE INTEGRACION SOCIAL (CIS)

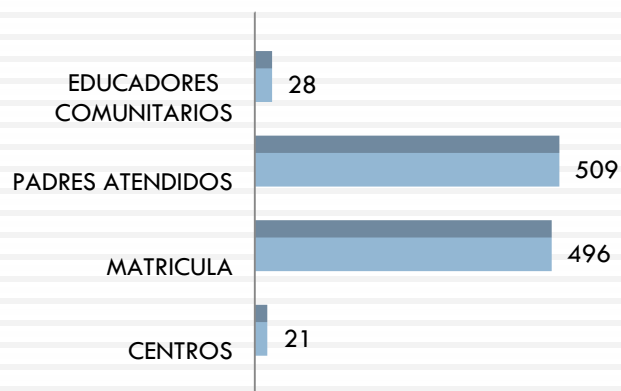
■ CIS ■ PERSONAL EN CIS ■ ALUMNOS CIS



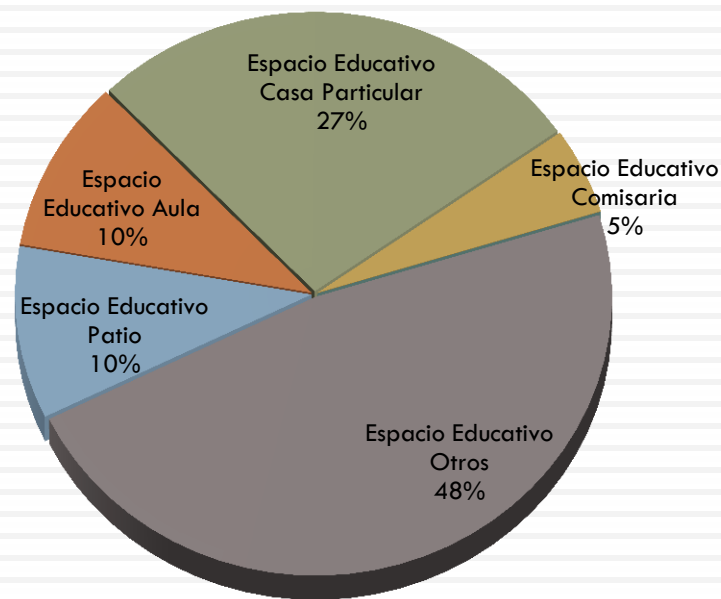


# EDUCACION INICIAL INDIGENA

EDUCACION INICIAL



ESPACIOS EDUCATIVOS

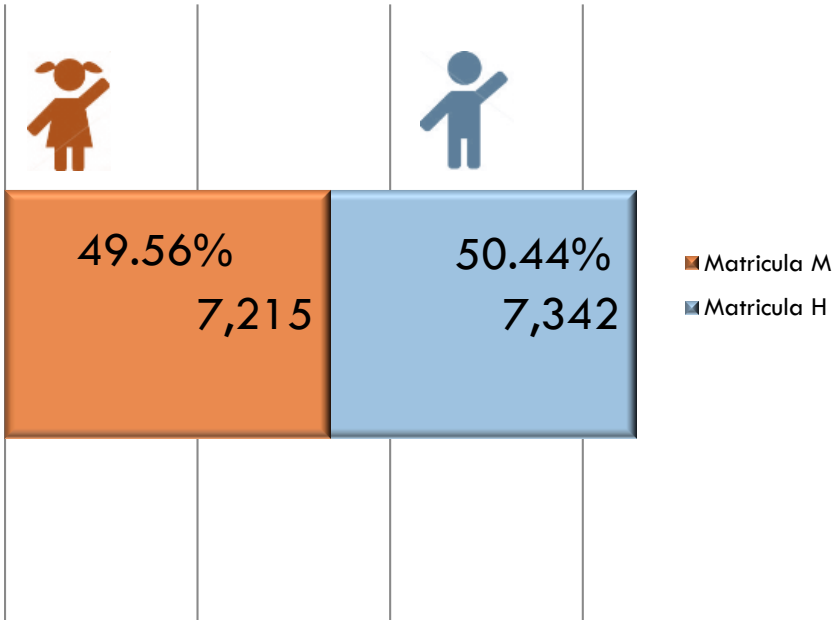


\*información de Estadística 911 reportada a inicio de ciclo 2012-2013 catalogada como No Escolarizada Indígena. UPEPE, SEP

# ESTADÍSTICA POR ENTIDAD FEDERATIVA *FIN DE CICLO 2012-2013*

## PRESCOLAR INDÍGENA MICHOACÁN

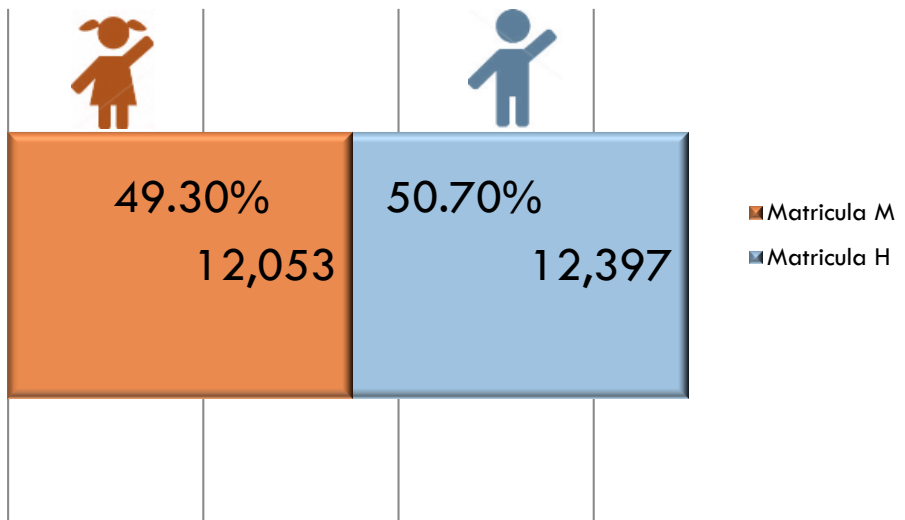
□ CENTROS: 204      □ MATRICULA: 14,557



\*información de Estadística 911 reportada a cierre de ciclo 2012-2013

## PRIMARIA INDÍGENA MICHOACÁN

□ CENTROS: 206      □ MATRICULA: 24,450



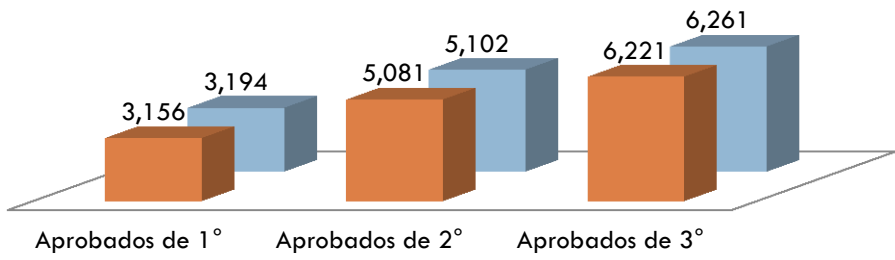
\*información de Estadística 911 reportada a cierre de ciclo 2012-2013

# ESTADÍSTICA POR ENTIDAD FEDERATIVA *FIN DE CICLO 2012-2013*

## PRESCOLAR INDÍGENA MICHOACÁN

MATRICULA VS APROBADOS

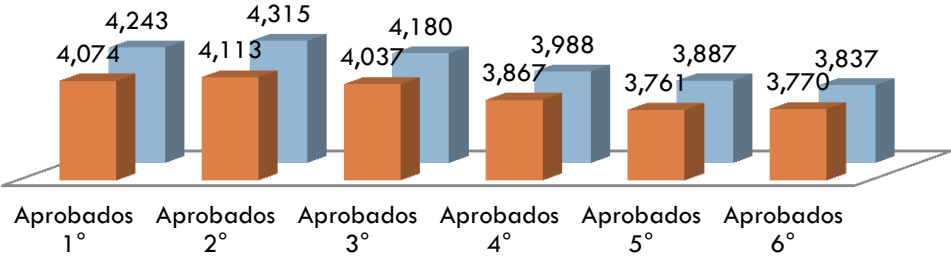
■ APROBADOS ■ MATRICULA



## PRIMARIA INDÍGENA MICHOACÁN

MATRICULA VS APROBADOS

■ APROBADOS ■ MATRICULA



MATRICULA VS APROBADOS



99.32%

MATRICULA VS APROBADOS



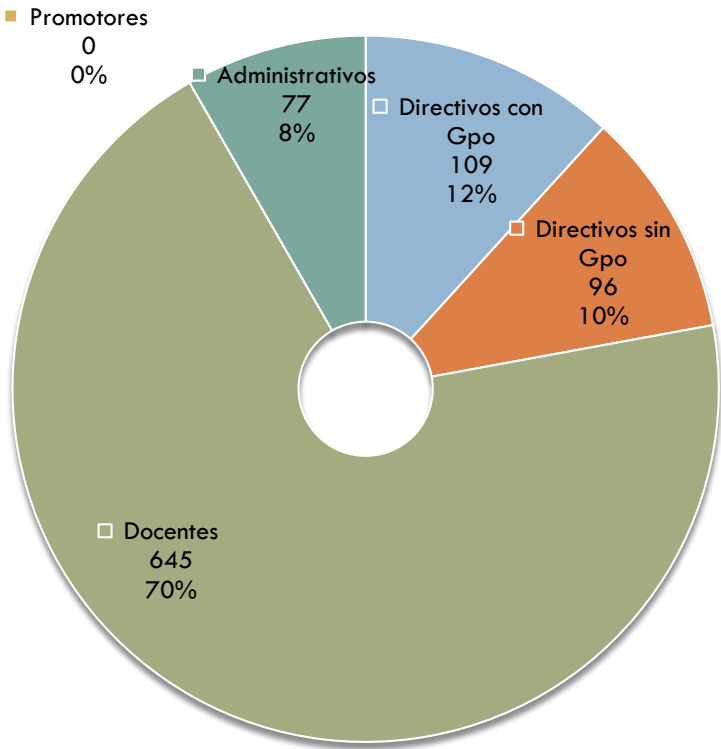
96.61%

\*información de Estadística 911 reportada a cierre de ciclo 2012-2013

\*información de Estadística 911 reportada a cierre de ciclo 2012-2013

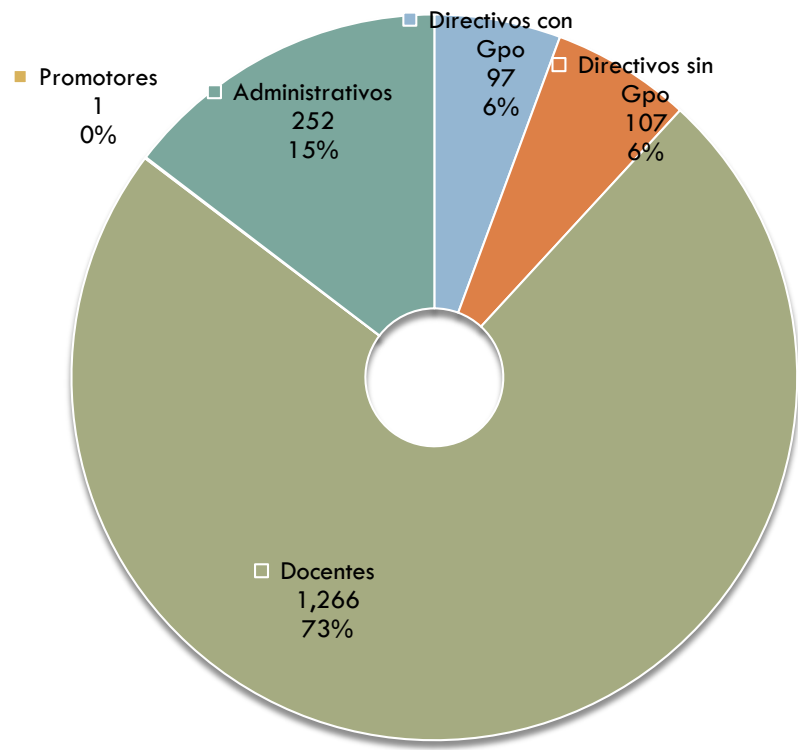
# ESTADÍSTICA POR ENTIDAD FEDERATIVA *FIN DE CICLO 2012-2013*

## PERSONAL EN CENTROS PREESCOLAR INDÍGENA MICHOACÁN



\*información de Estadística 911 reportada a cierre de ciclo 2012-2013

## PERSONAL EN CENTROS PRIMARIA INDÍGENA MICHOACÁN



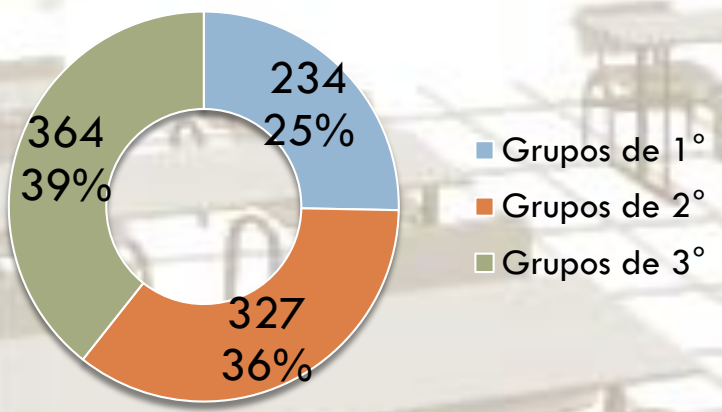
\*información de Estadística 911 reportada a cierre de ciclo 2012-2013

# ESTADÍSTICA POR ENTIDAD FEDERATIVA *FIN DE CICLO 2012-2013*

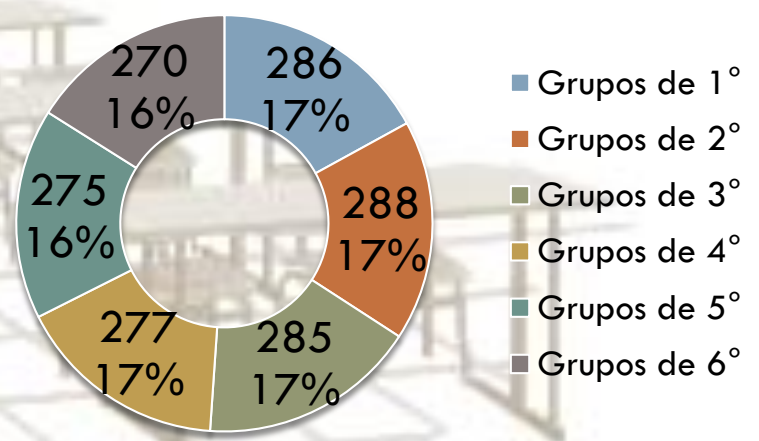
## PRESCOLAR INDÍGENA MICHOACÁN

## PRIMARIA INDÍGENA MICHOACÁN

GRUPOS POR GRADO



GRUPOS POR GRADO





# LENGUAS INDIGENAS MICHOACÁN *FIN DE CICLO 2012-2013*

361

## □ % DE LENGUAS INDIGENAS MÁS FRECUENTES EN MICHOACÁN PREESCOLAR INDIGENA

Entidad	Lengua	Centros	Matrícula	Porcentaje en Centros	Porcentaje en Matrícula del Total Estatal
MICHOACAN	53 TARASCO VIII FAMILIA TARASC	135	12,047	66.18%	82.76%
MICHOACAN	38 NAHUATL II FAM YUTO-NAHUA	31	1,120	15.20%	7.69%
MICHOACAN	34 MAZAHUA V FAM OTO-MANGUE	26	925	12.75%	6.35%
MICHOACAN	40 OTOMI V FAM OTO-MANGUE	12	465	5.88%	3.19%

# LENGUAS INDIGENAS MICHOACÁN *FIN DE CICLO 2012-2013*

362

□ % DE LENGUAS INDIGENAS MÁS FRECUENTES EN MICHOACÁN PRIMARIA INDIGENA


Entidad	Lengua	Centros	Matricula	Porcentaje en Centros	Porcentaje en Matricula del Total Estatal
MICHOACAN	53 TARASCO VIII FAMILIA TARASC	148	21,224	71.84%	86.81%
MICHOACAN	38 NAHUATL II FAM YUTO-NAHUA	42	2,141	20.39%	8.76%
MICHOACAN	34 MAZAHUA V FAM OTO-MANGUE	8	668	3.88%	2.73%
MICHOACAN	40 OTOMI V FAM OTO-MANGUE	7	292	3.40%	1.19%
MICHOACAN	33 MAYO II FAMILIA YUTO-NAHUA	1	125	0.49%	0.51%

# INDICADORES MICHOACÁN PRIMARIA INDIGENA VS NACIONAL:

363

## □ *FIN DE CICLO 2012-2013*


Deserción 2012-2013



Deserción Nacional

MICHOACAN

Reprobación 2012-2013



Reprobación Nacional

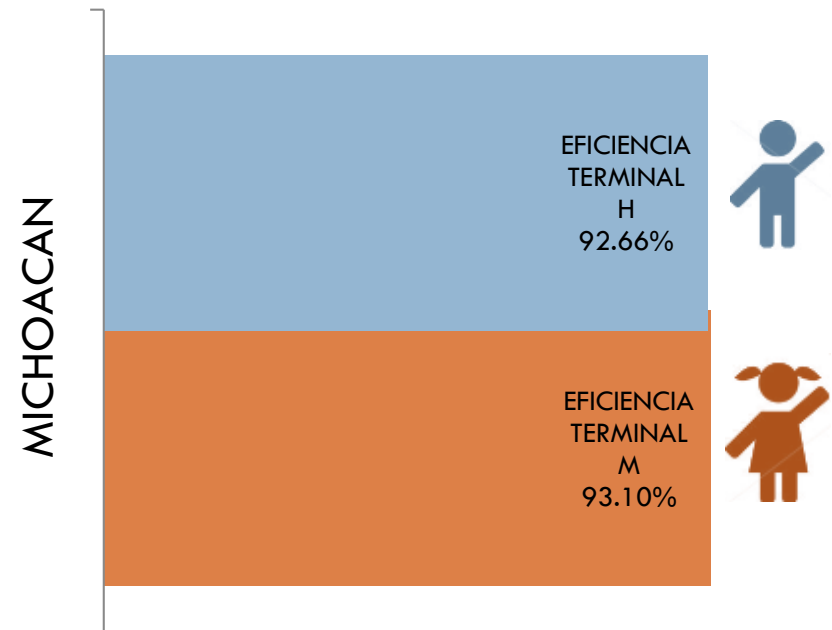
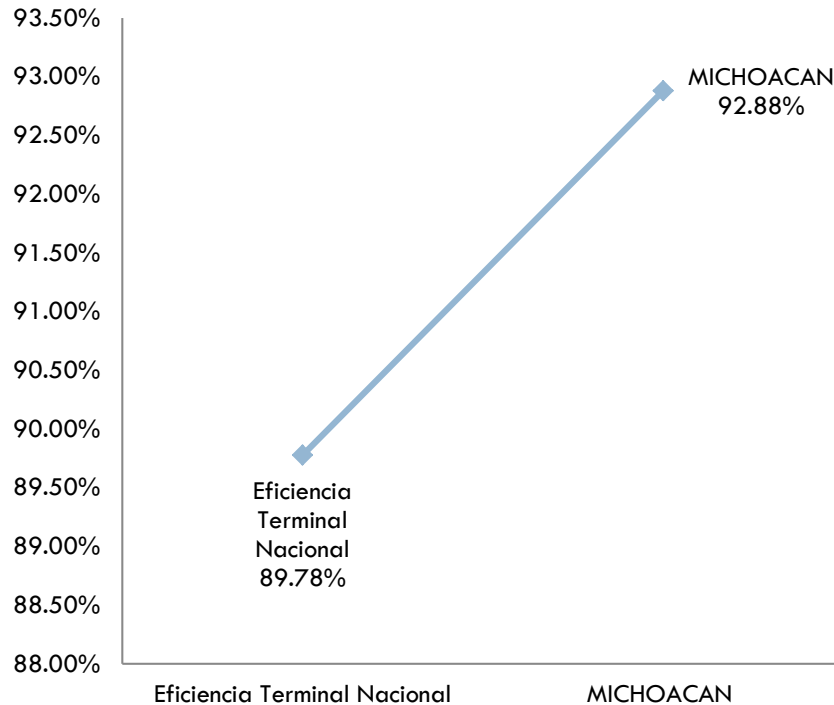
MICHOACAN

# INDICADORES MICHOACÁN PRIMARIA INDIGENA VS NACIONAL:

364

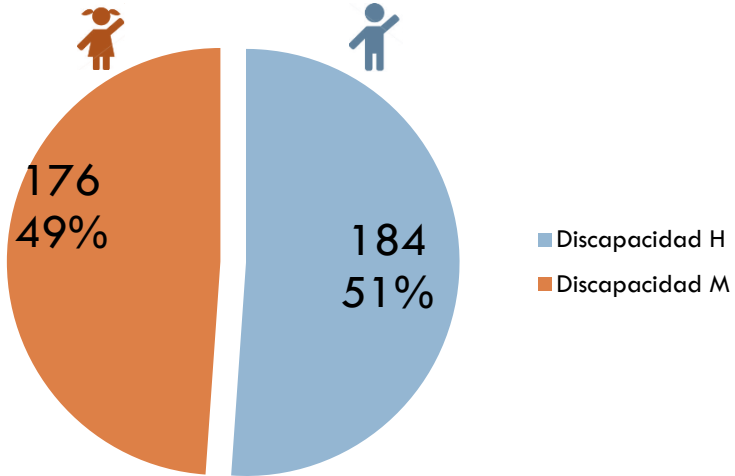
## □ FIN DE CICLO 2012-2013

Eficiencia Terminal 2012-2013

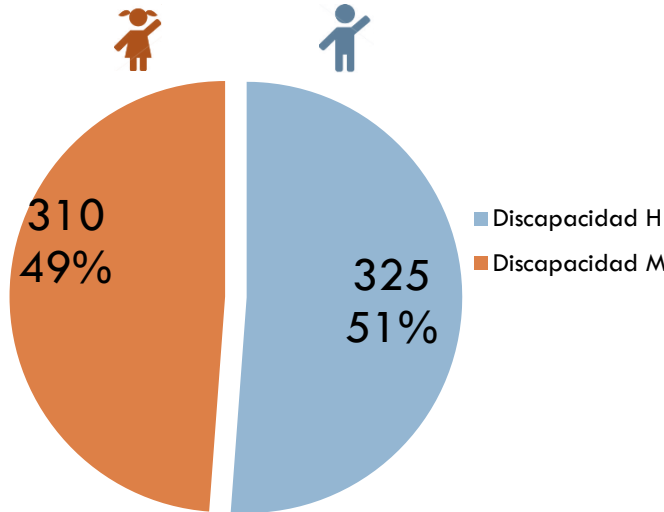


# ESTADÍSTICA POR ENTIDAD FEDERATIVA *FIN DE CICLO 2012-2013*

## MATRICULA POR GENERO CON DISCAPACIDAD EN PREESCOLAR INDÍGENA MICHOACÁN



## MATRICULA POR GENERO CON DISCAPACIDAD EN PRIMARIA INDÍGENA MICHOACÁN



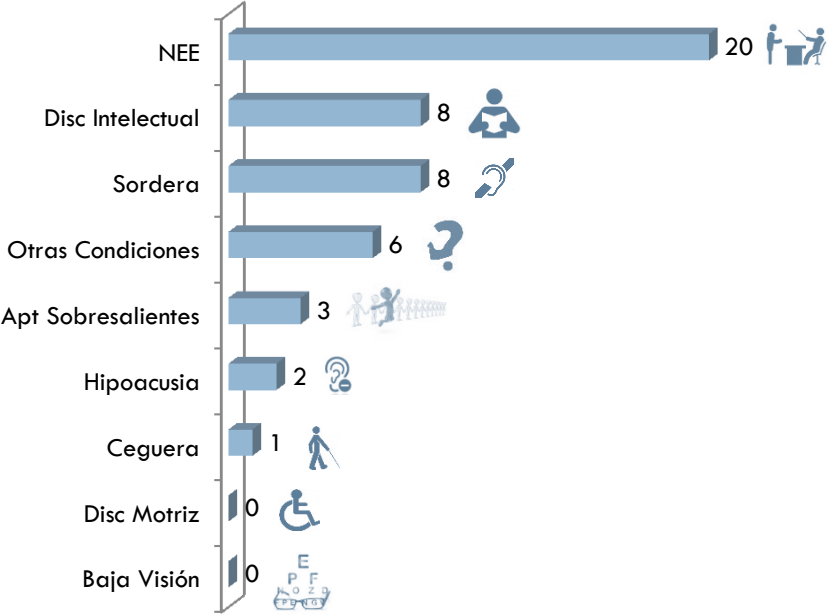
\*información de Estadística 911 reportada a cierre de ciclo 2012-2013

\*información de Estadística 911 reportada a cierre de ciclo 2012-2013

# DISCAPACIDAD POR ENTIDAD FEDERATIVA *INICIO DE CICLO 2012-2013*

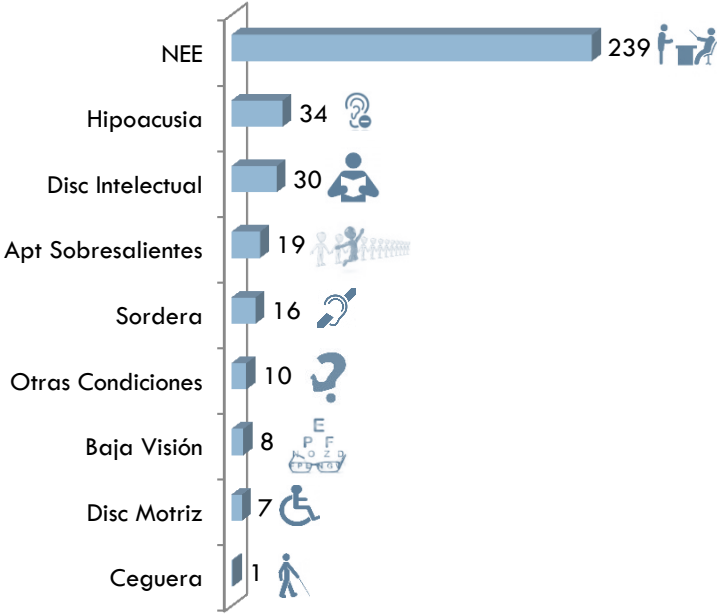
## MATRICULA POR DISCAPACIDAD EN PREESCOLAR INDÍGENA MICHOACÁN

MATRICULA POR CONDICION



## MATRICULA POR DISCAPACIDAD EN PRIMARIA INDÍGENA MICHOACÁN

MATRICULA POR CONDICION



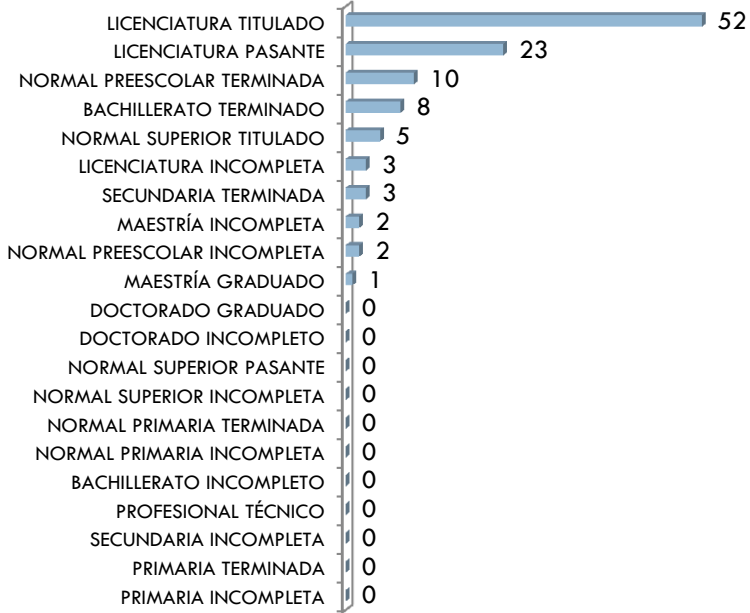
\*información de Estadística 911 reportada a inicio de ciclo 2012-2013

\*información de Estadística 911 reportada a inicio de ciclo 2012-2013

# FORMACIÓN DEL PERSONAL EN ESCUELAS INDIGENAS *INICIO DE CICLO 2012-2013*

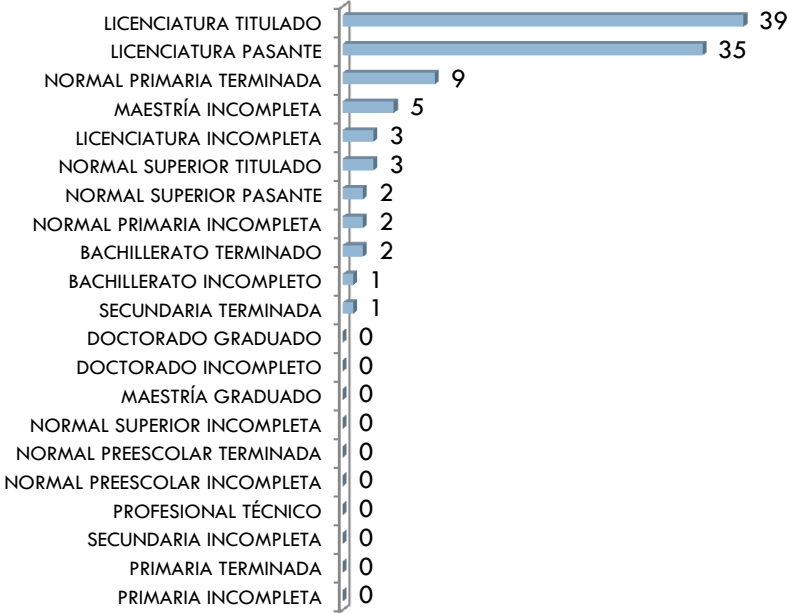
## PERSONAL EN PREESCOLAR INDIGENA MICHOACÁN

 DIRECTIVO CON GPO: 109



## PERSONAL EN PRIMARIA INDIGENA MICHOACÁN

 DIRECTIVO CON GPO: 102



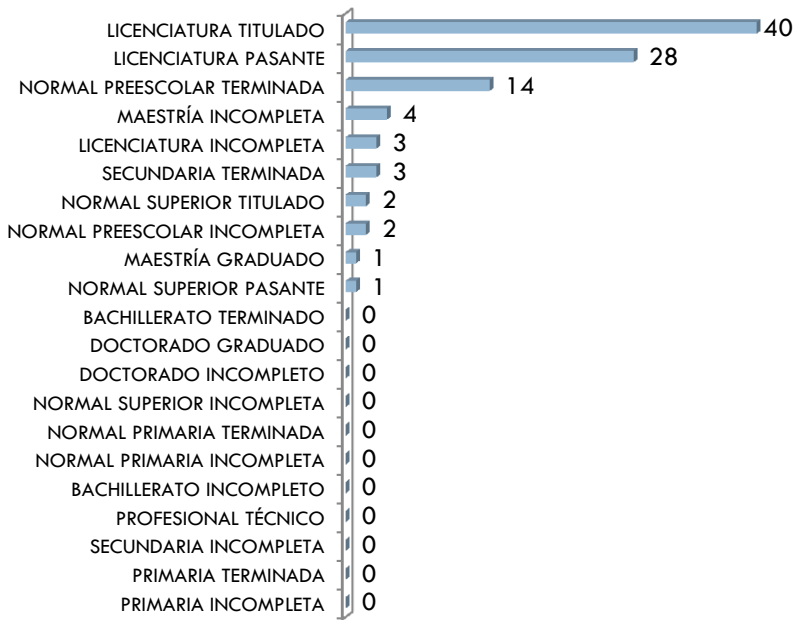
\*información de Estadística 911 reportada a inicio de ciclo 2012-2013

\*información de Estadística 911 reportada a inicio de ciclo 2012-2013

# FORMACIÓN DEL PERSONAL EN ESCUELAS INDIGENAS *INICIO DE CICLO 2012-2013*

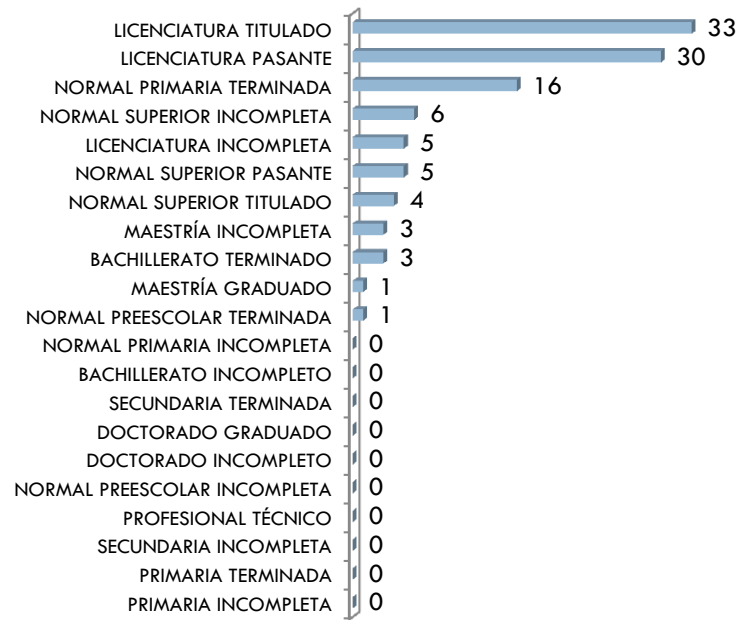
## PERSONAL EN PREESCOLAR INDIGENA MICHOACÁN

 DIRECTIVO SIN GPO: 98



## PERSONAL EN PRIMARIA INDIGENA MICHOACÁN

 DIRECTIVO SIN GPO: 107



\*información de Estadística 911 reportada a inicio de ciclo 2012-2013

\*información de Estadística 911 reportada a inicio de ciclo 2012-2013

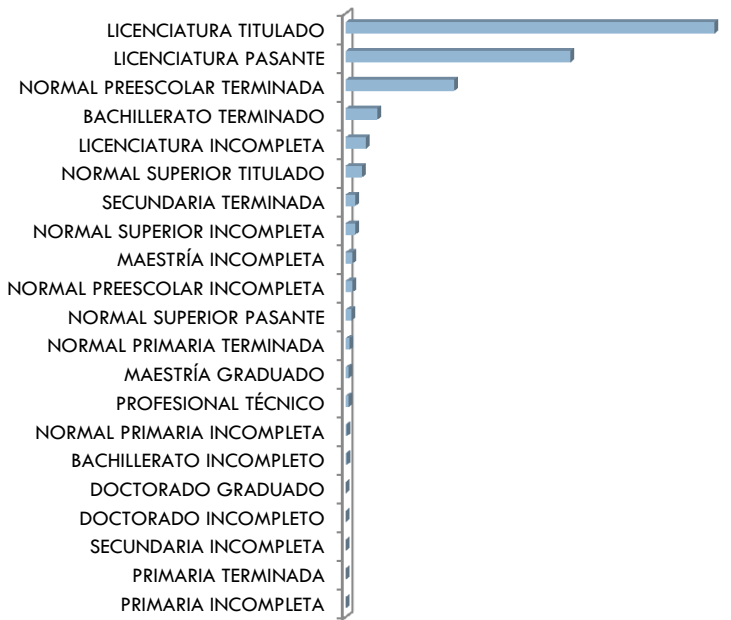


# FORMACIÓN DEL PERSONAL EN ESCUELAS INDIGENAS *INICIO DE CICLO 2012-2013*

## PERSONAL EN PREESCOLAR INDIGENA MICHOACÁN



DOCENTE: 599

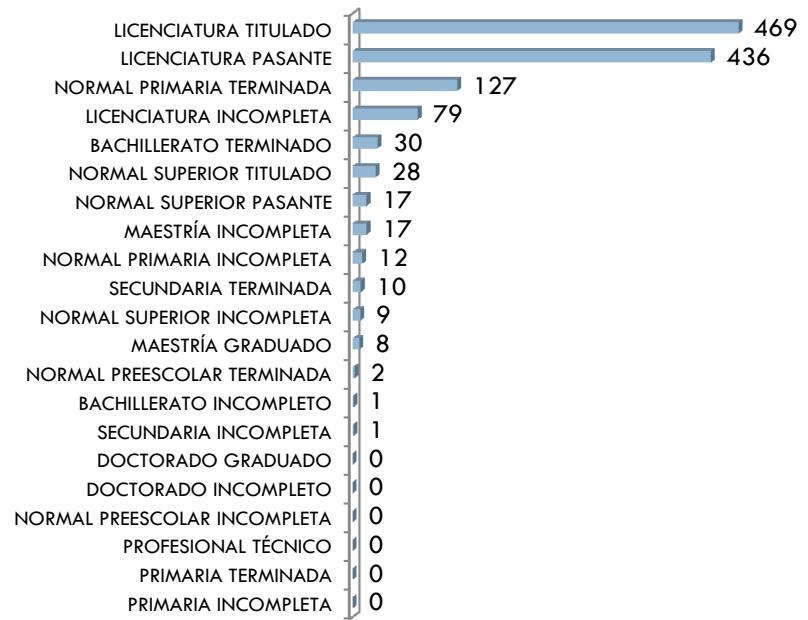


\*información de Estadística 911 reportada a inicio de ciclo 2012-2013

## PERSONAL EN PRIMARIA INDIGENA MICHOACÁN



DOCENTE: 1,246



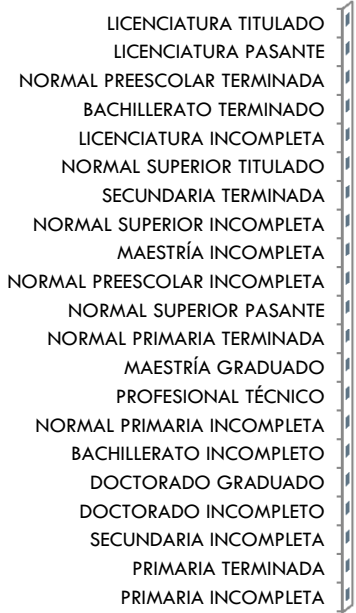
\*información de Estadística 911 reportada a inicio de ciclo 2012-2013

# FORMACIÓN DEL PERSONAL EN ESCUELAS INDIGENAS *INICIO DE CICLO 2012-2013*

## PERSONAL EN PREESCOLAR INDIGENA MICHOACÁN



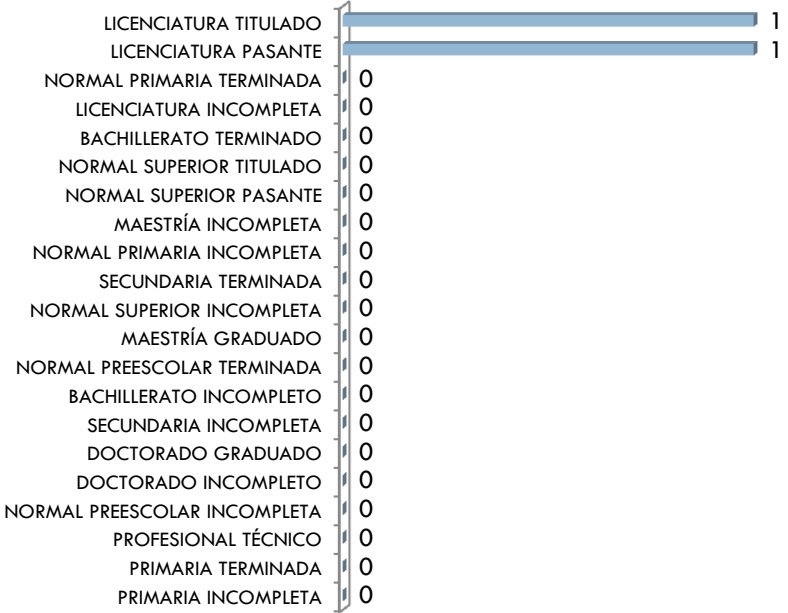
PROMOTOR: 0



## PERSONAL EN PRIMARIA INDIGENA MICHOACÁN



PROMOTOR: 2



\*información de Estadística 911 reportada a inicio de ciclo 2012-2013

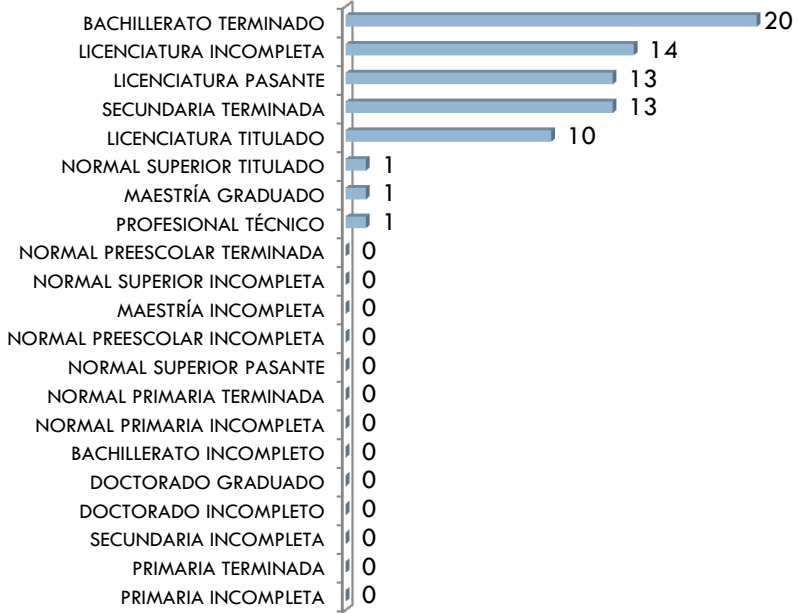
\*información de Estadística 911 reportada a inicio de ciclo 2012-2013

# FORMACIÓN DEL PERSONAL EN ESCUELAS INDIGENAS *INICIO DE CICLO 2012-2013*

## PERSONAL EN PREESCOLAR INDIGENA MICHOACÁN



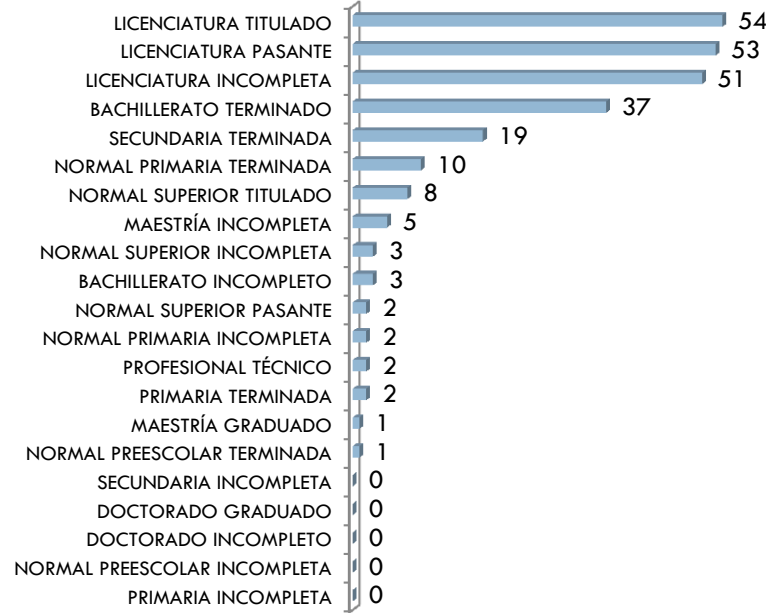
ADMINISTRATIVO: 73



## PERSONAL EN PRIMARIA INDIGENA MICHOACÁN



ADMINISTRATIVO: 253

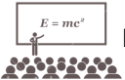


\*información de Estadística 911 reportada a inicio de ciclo 2012-2013

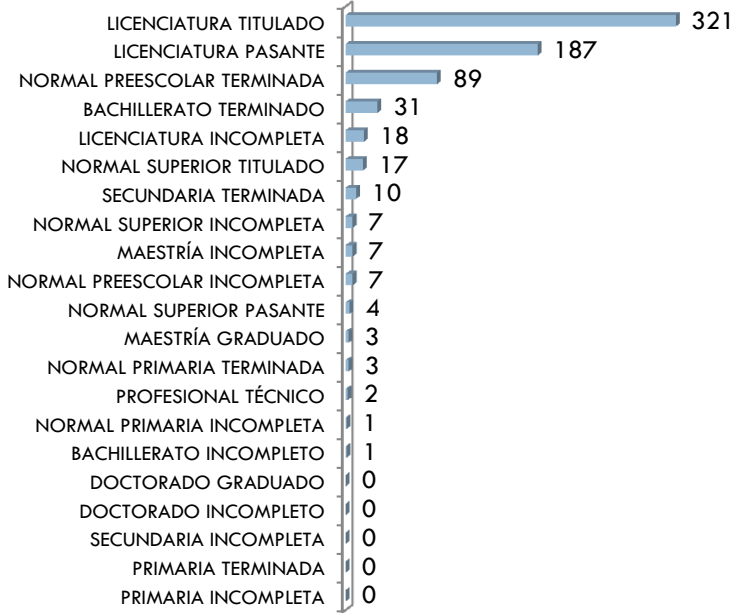
\*información de Estadística 911 reportada a inicio de ciclo 2012-2013

# FORMACIÓN DEL PERSONAL EN ESCUELAS INDIGENAS *INICIO DE CICLO 2012-2013*


## PERSONAL FRENTE A GRUPO EN PREESCOLAR INDIGENA MICHOACÁN



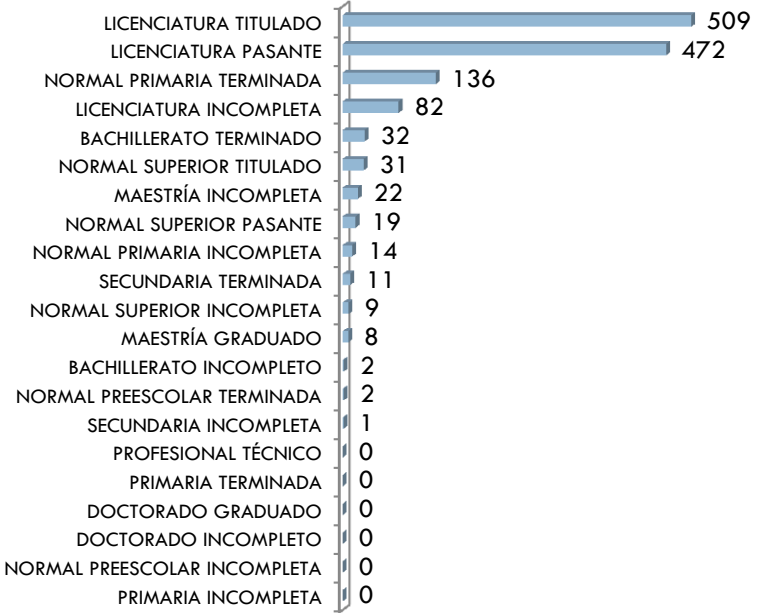
PERSONAL FRENTE A GRUPO: 708



## PERSONAL FRENTE A GRUPO EN PRIMARIA INDIGENA MICHOACÁN



PERSONAL FRENTE A GRUPO: 1,350

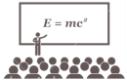


\*información de Estadística 911 reportada a inicio de ciclo 2012-2013  
 \*\*Personal Frente a Grupo incluye: Directivos con Grupo, Docentes y Promotores

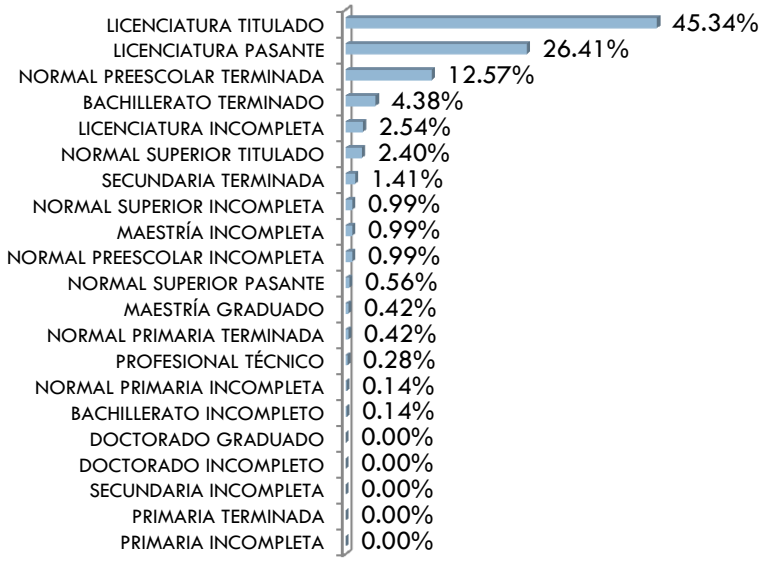
\*información de Estadística 911 reportada a inicio de ciclo 2012-2013  
 \*\*Personal Frente a Grupo incluye: Directivos con Grupo, Docentes y Promotores

# FORMACIÓN DEL PERSONAL EN ESCUELAS INDIGENAS *INICIO DE CICLO 2012-2013*


## PERSONAL FRENTE A GRUPO EN PREESCOLAR INDIGENA PORCENTAJE MICHOACÁN



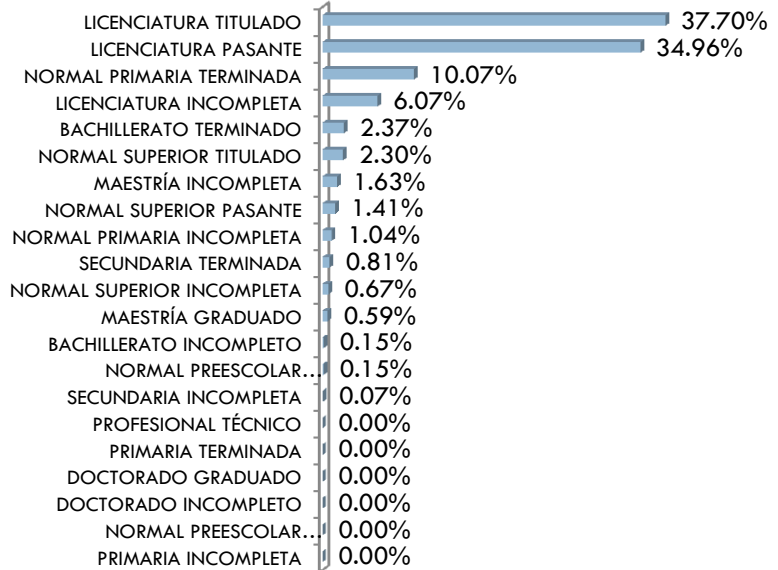
**\*\*PORCENTAJE PROFESIONALIZACION PERSONAL FRENTE A GRUPO**



## PERSONAL FRENTE A GRUPO EN PRIMARIA INDIGENA PORCENTAJE MICHOACÁN



**\*\*PORCENTAJE PROFESIONALIZACION PERSONAL FRENTE A GRUPO**



\*información de Estadística 911 reportada a inicio de ciclo 2012-2013  
 \*\*Personal Frente a Grupo incluye: Directivos con Grupo, Docentes y Promotores

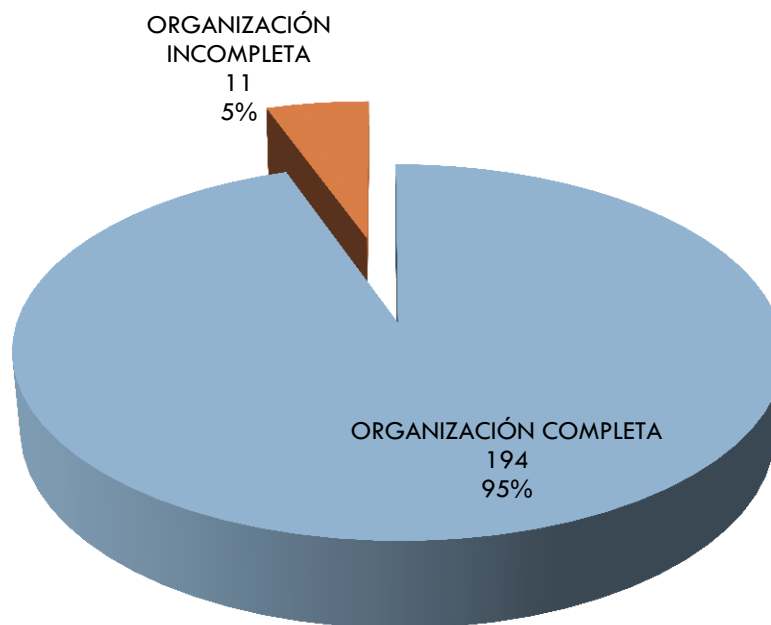
\*información de Estadística 911 reportada a inicio de ciclo 2012-2013  
 \*\*Personal Frente a Grupo incluye: Directivos con Grupo, Docentes y Promotores

# ORGANIZACIÓN CENTROS *INICIO DE CICLO 2012-2013*

374

## PRIMARIA CENTROS CON ORGANIZACIÓN COMPLETA E INCOMPLETA

### MICHOACÁN PRIMARIAS INDÍGENAS



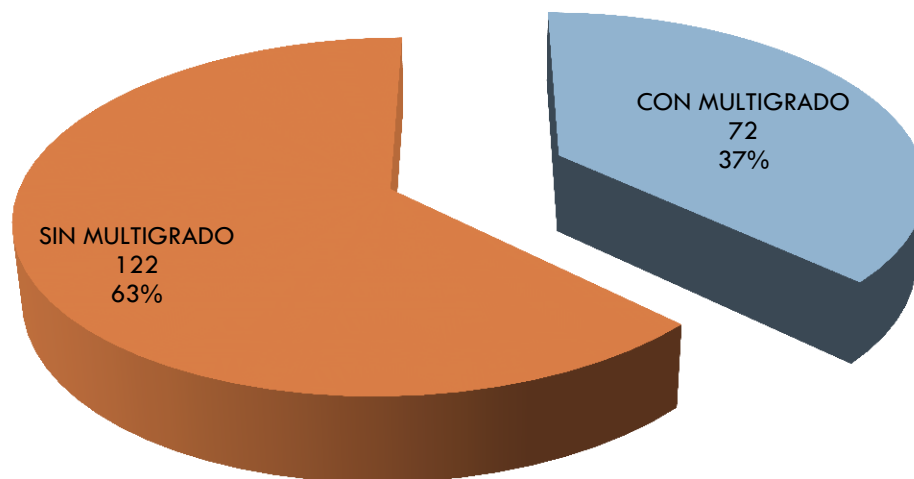
\*información de Estadística 911 reportada a inicio de ciclo 2012-2013

# ORGANIZACIÓN COMPLETA CENTROS *INICIO DE CICLO 2012-2013*

375

## PRIMARIA ORGANIZACIÓN COMPLETA CON Y SIN MULTIGRADO

MICHOACÁN PRIMARIAS INDIGENAS ORGANIZACIÓN COMPLETA



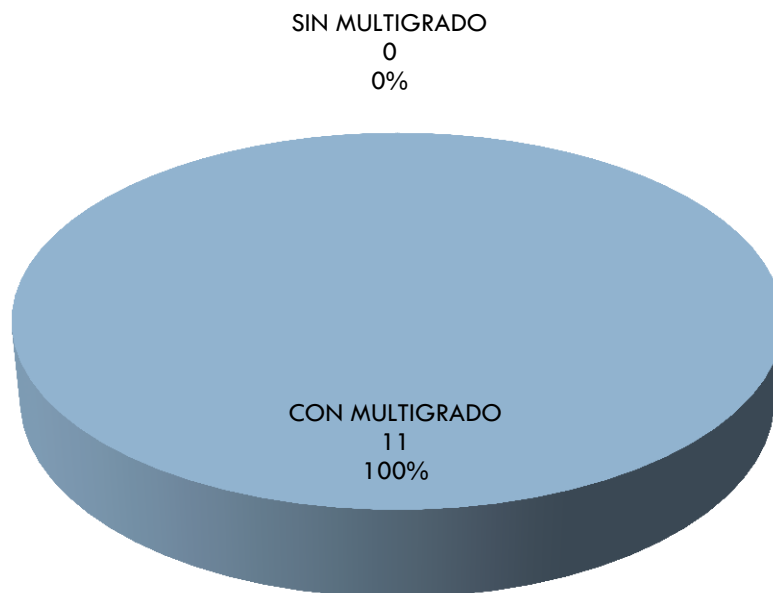
\*información de Estadística 911 reportada a inicio de ciclo 2012-2013

# ORGANIZACIÓN INCOMPLETA *INICIO DE CICLO 2012-2013*

376

## PRIMARIA ORGANIZACIÓN INCOMPLETA CON Y SIN MULTIGRADO

MICHOACÁN PRIMARIA INDIGENA ORGANIZACIÓN INCOMPLETA



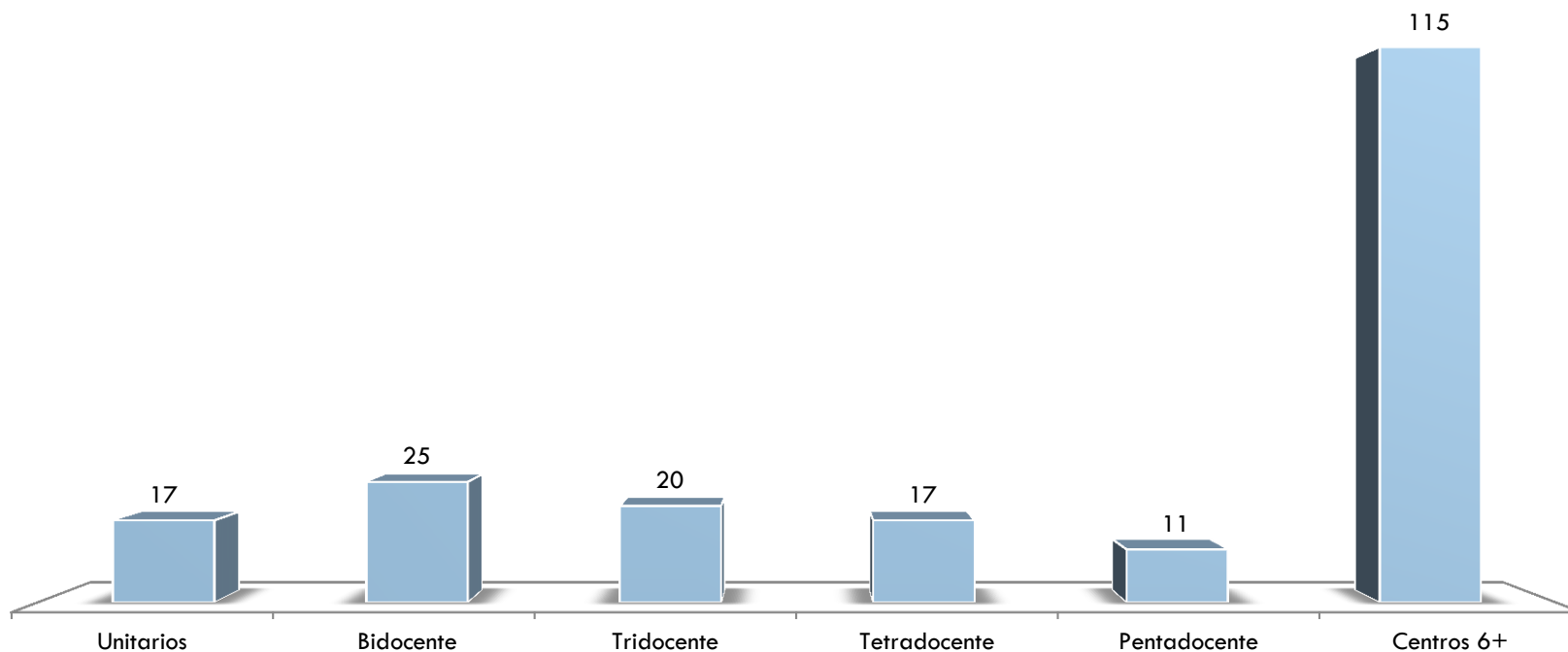
\*información de Estadística 911 reportada a inicio de ciclo 2012-2013



# ORGANIZACIÓN DOCENTE *INICIO DE CICLO 2012-2013*

377

## MICHOACÁN CENTROS DE PRIMARIA INDIGENA POR ORGANIZACIÓN DOCENTE



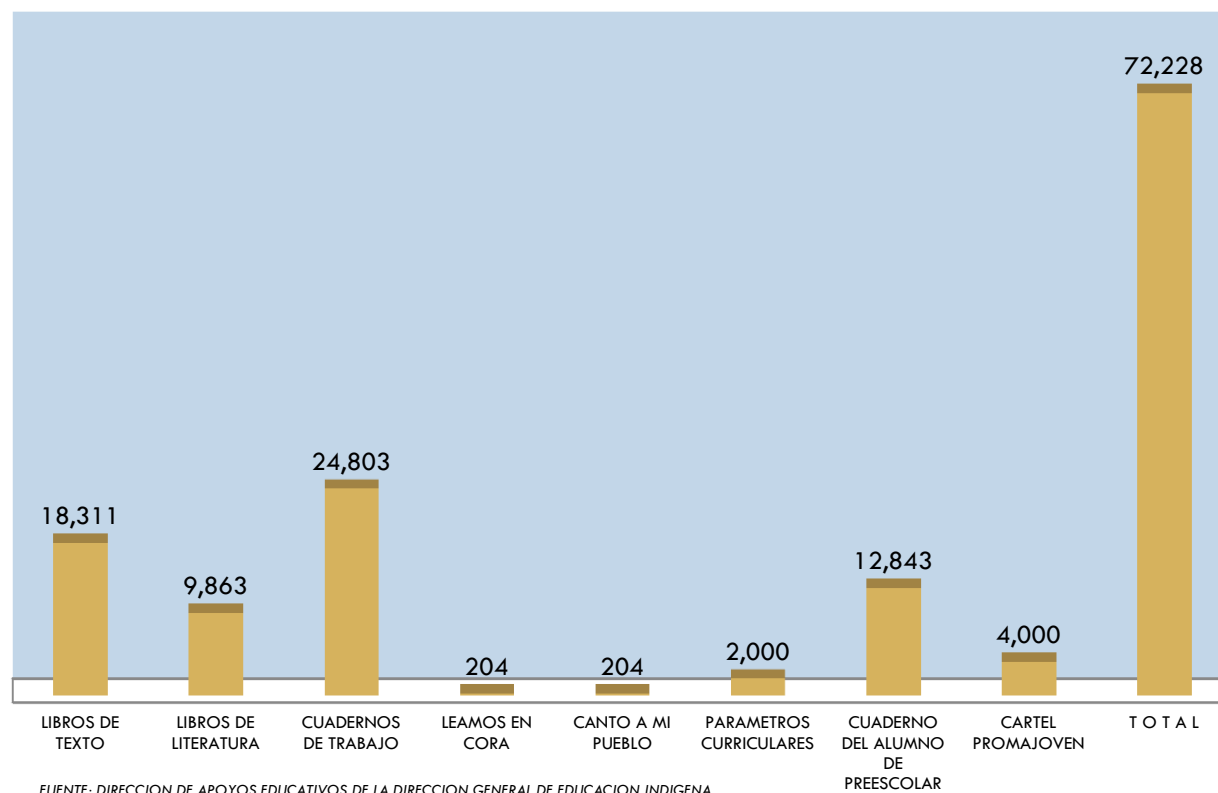
\*información de Estadística 911 reportada a inicio de ciclo 2012-2013

# DISTRIBUCION DE LIBROS 2012-2013

378

MICHOACÁN

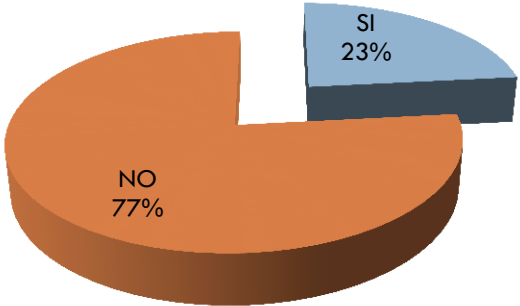
## MICHOACAN



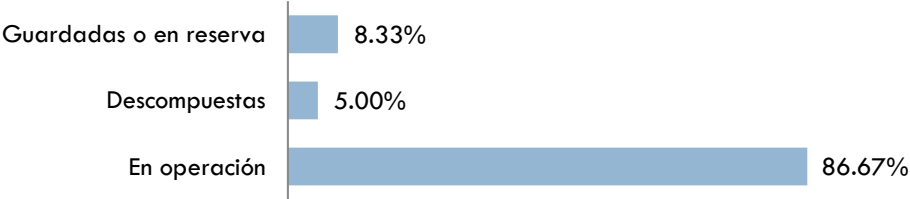
# CENSO DE EQUIPO DE COMPUTO Y RECURSOS AUDIOVISUALES 2011

## EQUIPO DE COMPUTO EN CENTROS DE PREESCOLAR INDIGENA MICHOACAN

CUENTA CON EQUIPO DE COMPUTO

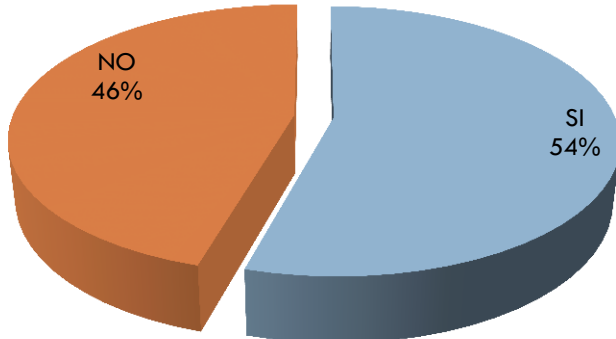


DE LAS COMPUTADORAS EXISTENTES

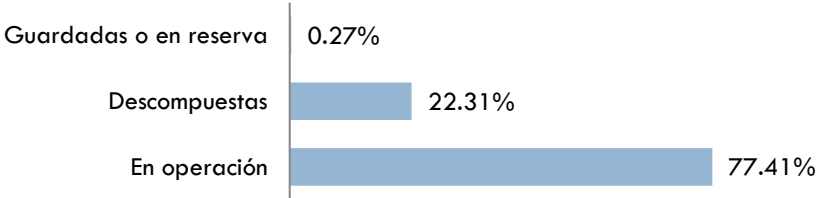


## EQUIPO DE COMPUTO EN CENTROS DE PRIMARIA INDIGENA MICHOACAN

CUENTA CON EQUIPO DE COMPUTO



DE LAS COMPUTADORAS EXISTENTES



\*información CENSO EQUIPO Y MEDIOS AUDIOVISUALES 2011, proporcionado por UPEPE, SEP

\*información CENSO EQUIPO Y MEDIOS AUDIOVISUALES 2011, proporcionado por UPEPE, SEP

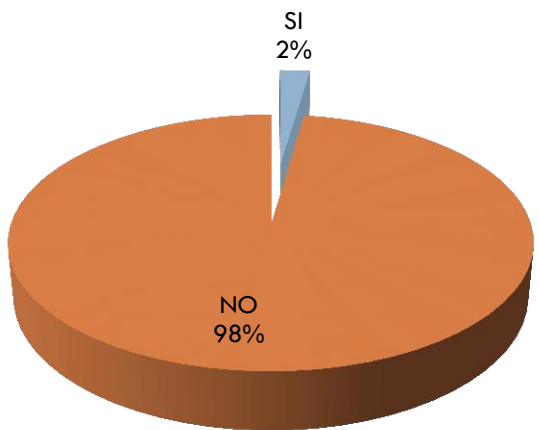
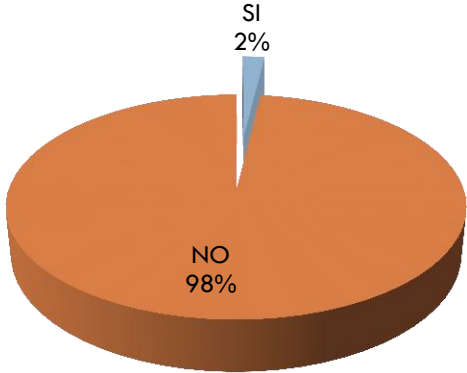
# CENSO DE EQUIPO DE COMPUTO Y RECURSOS AUDIOVISUALES 2011

## COMPUTADORAS EN OPERACIÓN EN CENTROS PREESCOLAR INDIGENA MICHOACAN

## COMPUTADORAS EN OPERACIÓN EN CENTROS PRIMARIA INDIGENA MICHOACAN

COMPUTADORAS EN OPERACIÓN CON ACCESO A INTERNET

COMPUTADORAS EN OPERACIÓN CON ACCESO A INTERNET

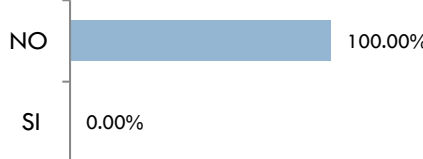
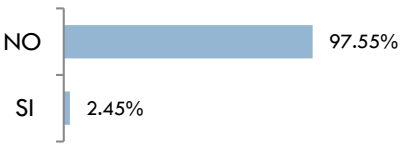




LA ESCUELA CUENTA CON SU PROPIA DIRECCION DE CORREO ELECTRÓNICO

LA ESCUELA CUENTA CON PAGINA WEB

LA ESCUELA CUENTA CON SU PROPIA DIRECCION DE CORREO ELECTRÓNICO

LA ESCUELA CUENTA CON PAGINA WEB

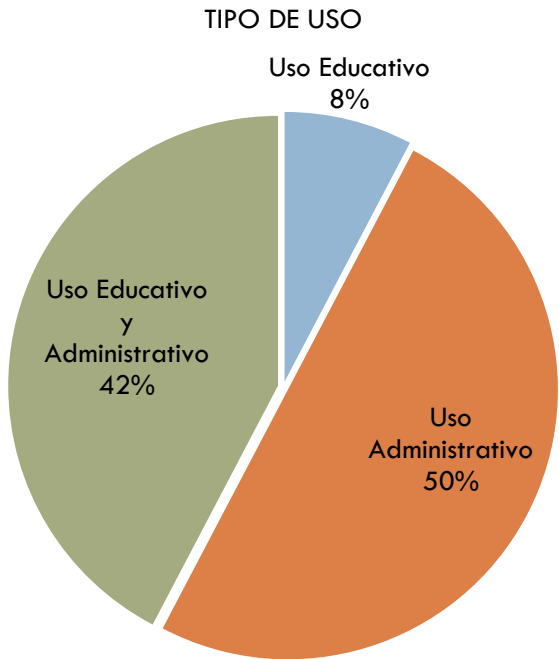


\*información CENSO EQUIPO Y MEDIOS AUDIOVISUALES 2011, proporcionado por UPEPE, SEP

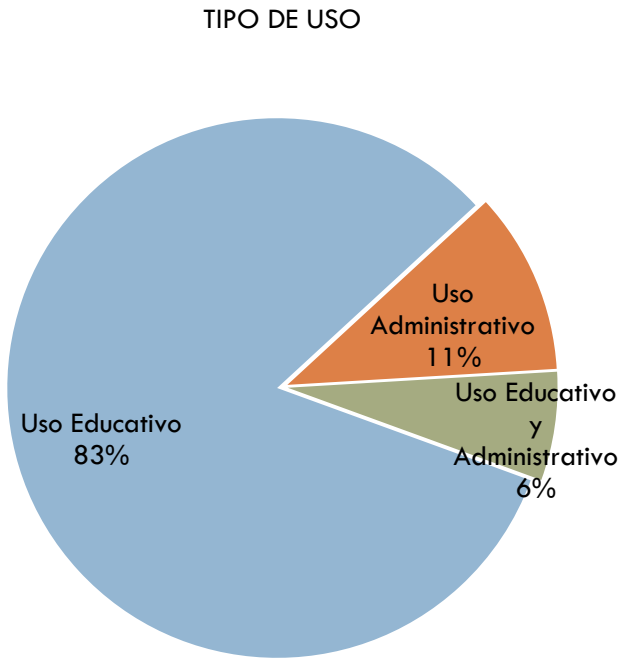
\*información CENSO EQUIPO Y MEDIOS AUDIOVISUALES 2011, proporcionado por UPEPE, SEP

# CENSO DE EQUIPO DE COMPUTO Y RECURSOS AUDIOVISUALES 2011

## USO DE COMPUTADORAS EN OPERACIÓN EN CENTROS PREESCOLAR INDIGENA MICHOACAN



## USO DE COMPUTADORAS EN OPERACIÓN EN CENTROS PRIMARIA INDIGENA MICHOACAN



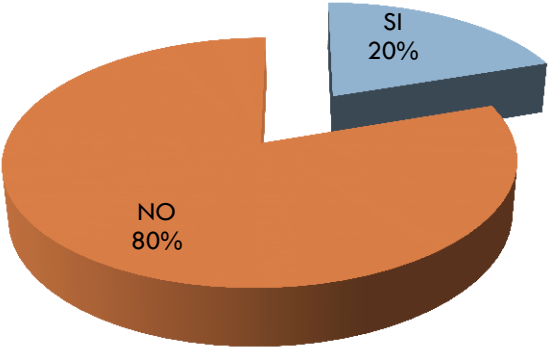
\*información CENSO EQUIPO Y MEDIOS AUDIOVISUALES 2011, proporcionado por UPEPE, SEP

\*información CENSO EQUIPO Y MEDIOS AUDIOVISUALES 2011, proporcionado por UPEPE, SEP

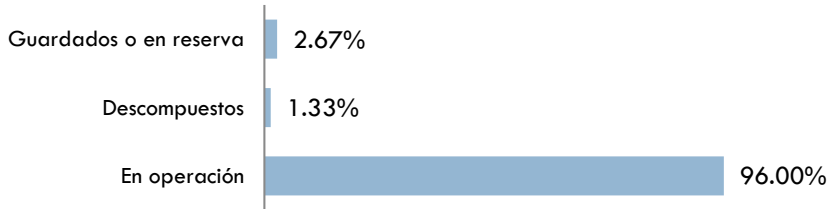
# CENSO DE EQUIPO DE COMPUTO Y RECURSOS AUDIOVISUALES 2011

## RECURSOS AUDIOVISUALES EN CENTROS PREESCOLAR INDIGENA MICHOACAN

CUENTA CON RECURSOS AUDIOVISUALES

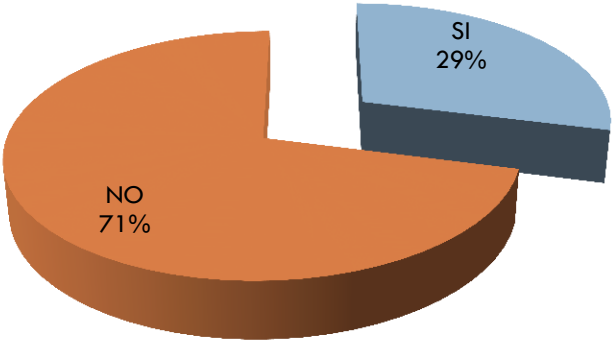


DE LOS RECURSOS AUDIOVISUALES

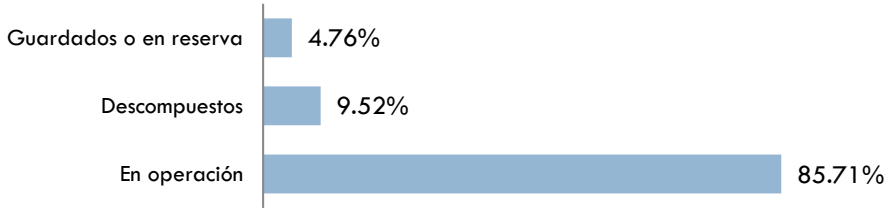


## RECURSOS AUDIOVISUALES EN CENTROS PRIMARIA INDIGENA MICHOACAN

CUENTA CON RECURSOS AUDIOVISUALES



DE LOS RECURSOS AUDIOVISUALES



\*información CENSO EQUIPO Y MEDIOS AUDIOVISUALES 2011, proporcionado por UPEPE, SEP

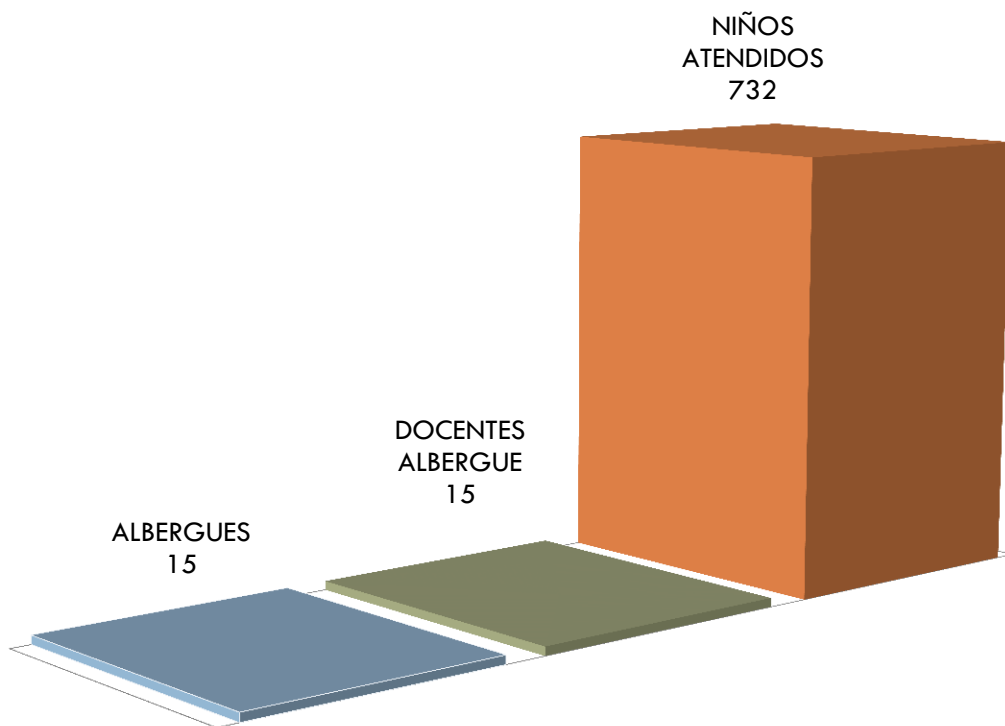
\*información CENSO EQUIPO Y MEDIOS AUDIOVISUALES 2011, proporcionado por UPEPE, SEP

# Albergues y CIS

383

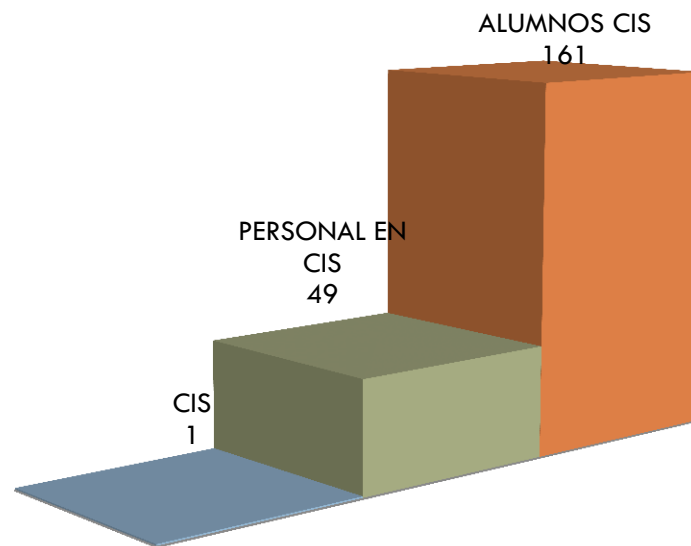
## ALBERGUES INDIGENAS MICHOACÁN

■ ALBERGUES ■ DOCENTES ALBERGUE ■ NIÑOS ATENDIDOS



## CENTRO DE INTEGRACION SOCIAL (CIS)

■ CIS ■ PERSONAL EN CIS ■ ALUMNOS CIS



# ESTADÍSTICA POR ENTIDAD FEDERATIVA *FIN DE CICLO 2012-2013*

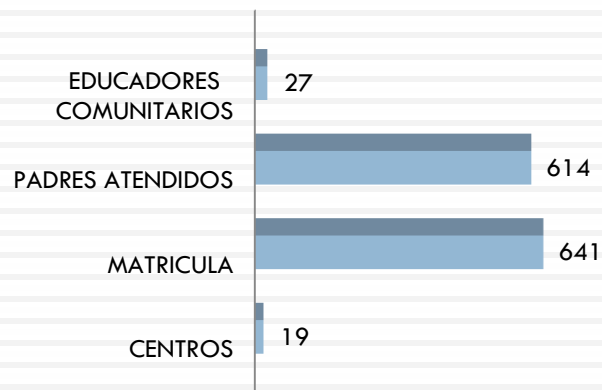
## MORELOS



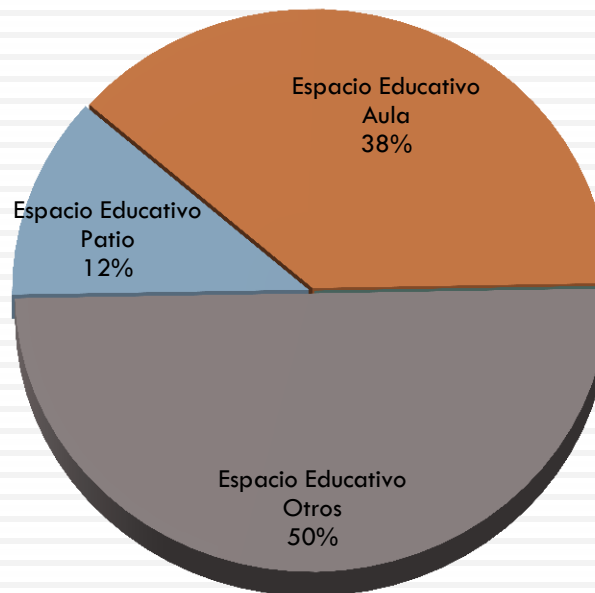


# EDUCACION INICIAL INDIGENA

EDUCACION INICIAL



ESPACIOS EDUCATIVOS

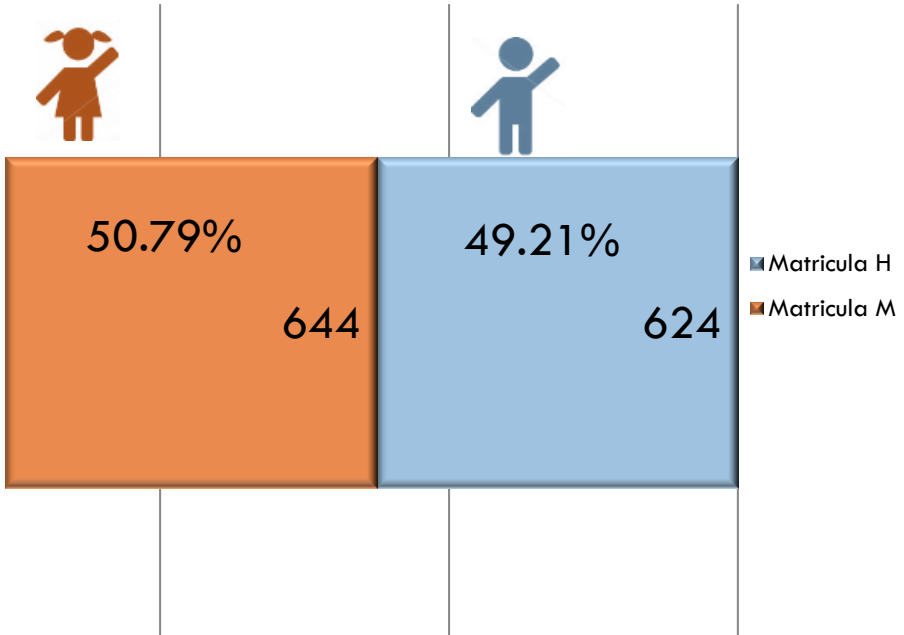


\*información de Estadística 911 reportada a inicio de ciclo 2012-2013 catalogada como No Escolarizada Indígena. UPEPE, SEP

# ESTADÍSTICA POR ENTIDAD FEDERATIVA *FIN DE CICLO 2012-2013*

## PRESCOLAR INDÍGENA MORELOS

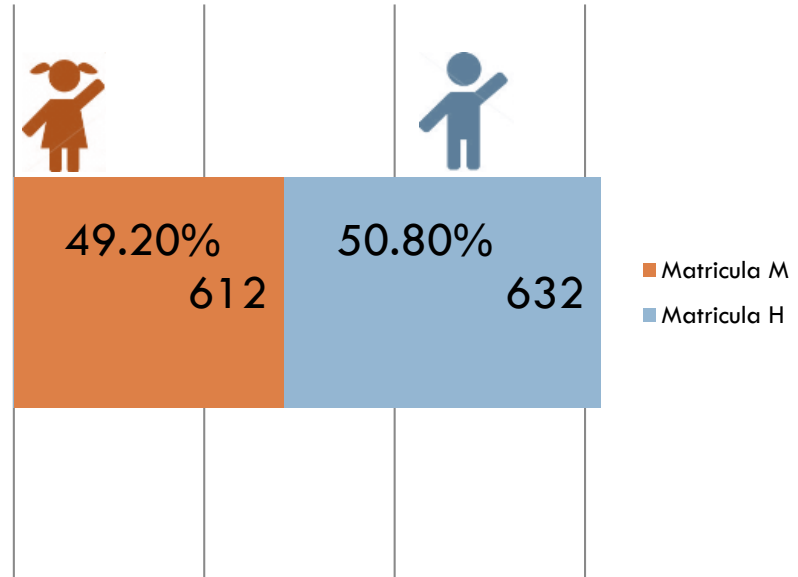
□ CENTROS: 17      □ MATRICULA: 1,268



\*información de Estadística 911 reportada a cierre de ciclo 2012-2013

## PRIMARIA INDÍGENA MORELOS

□ CENTROS: 12      □ MATRICULA: 1,244



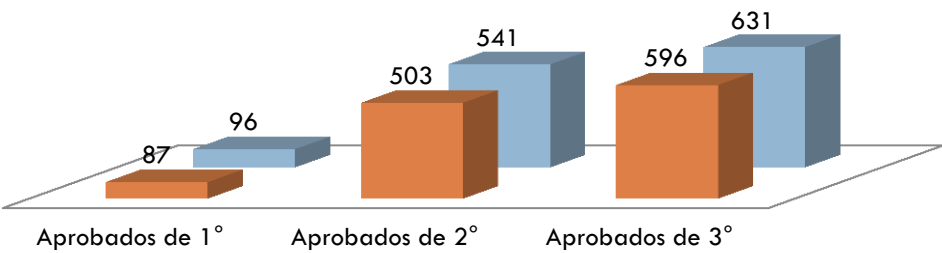
\*información de Estadística 911 reportada a cierre de ciclo 2012-2013

# ESTADÍSTICA POR ENTIDAD FEDERATIVA *FIN DE CICLO 2012-2013*

## PRESCOLAR INDÍGENA MORELOS

MATRICULA VS APROBADOS

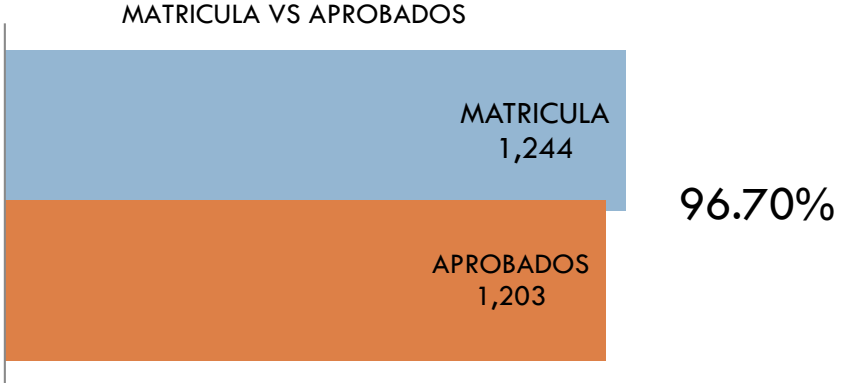
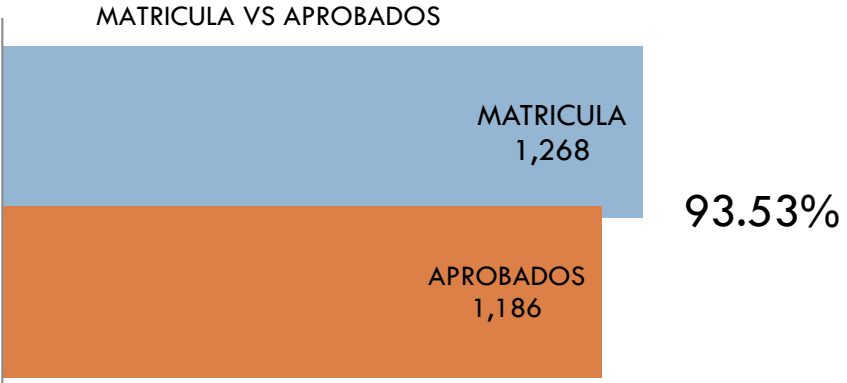
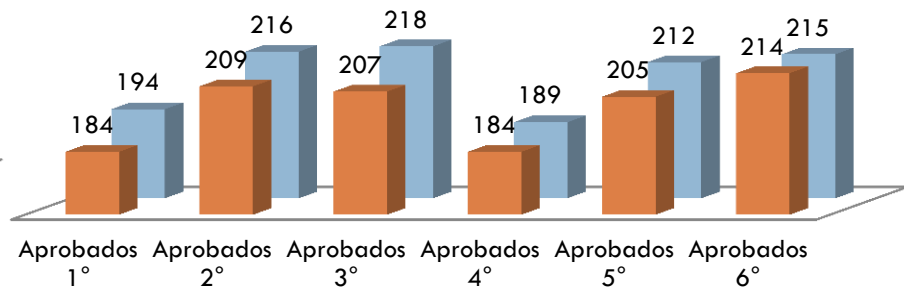
■ APROBADOS ■ MATRICULA



## PRIMARIA INDÍGENA MORELOS

MATRICULA VS APROBADOS

■ APROBADOS ■ MATRICULA

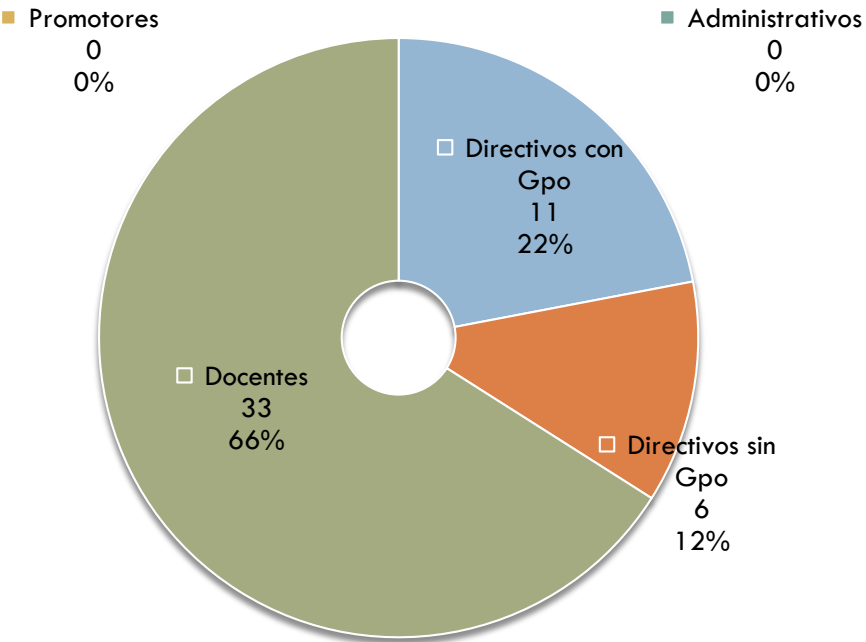


\*información de Estadística 911 reportada a cierre de ciclo 2012-2013

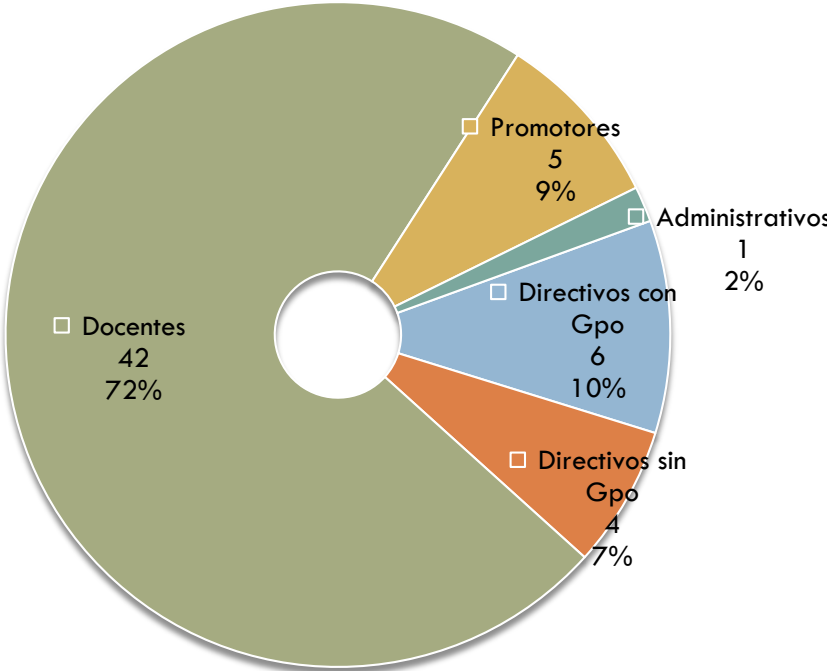
\*información de Estadística 911 reportada a cierre de ciclo 2012-2013

# ESTADÍSTICA POR ENTIDAD FEDERATIVA *FIN DE CICLO 2012-2013*

## PERSONAL EN CENTROS PRESCOLAR INDÍGENA MORELOS



## PERSONAL EN CENTROS PRIMARIA INDÍGENA MORELOS



\*información de Estadística 911 reportada a cierre de ciclo 2012-2013

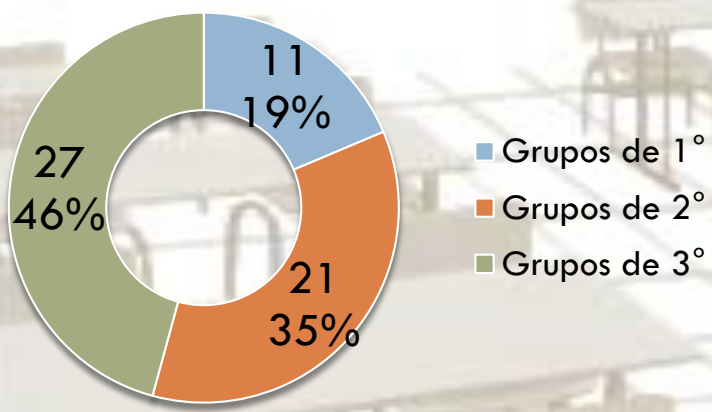
\*información de Estadística 911 reportada a cierre de ciclo 2012-2013

# ESTADÍSTICA POR ENTIDAD FEDERATIVA *FIN DE CICLO 2012-2013*

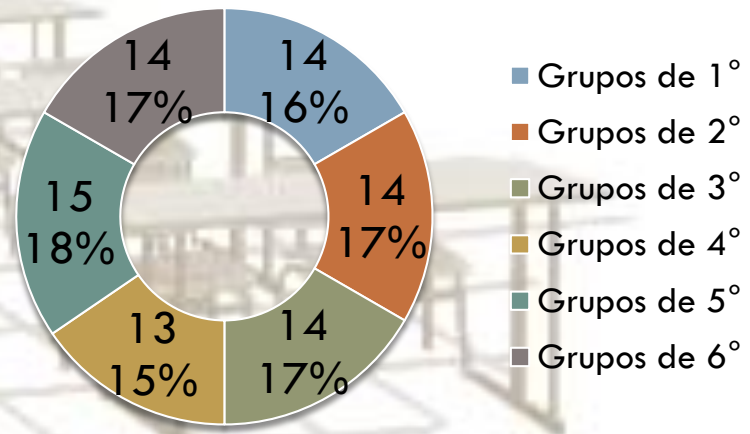
## PRESCOLAR INDÍGENA MORELOS

## PRIMARIA INDÍGENA MORELOS

GRUPOS POR GRADO



GRUPOS POR GRADO



# LENGUAS INDIGENAS MORELOS *FIN DE CICLO 2012-2013*

390

□ % DE LENGUAS INDIGENAS MÁS FRECUENTES EN MORELOS PREESCOLAR INDIGENA

Entidad	Lengua	Centros	Matrícula	Porcentaje en Centros	Porcentaje en Matrícula del Total Estatal
MORELOS	38 NAHUATL II FAM YUTO-NAHUA	17	1,268	100.00%	100.00%

# LENGUAS INDIGENAS MORELOS *FIN DE CICLO 2012-2013*

391

□ % DE LENGUAS INDIGENAS MÁS FRECUENTES EN MORELOS PRIMARIA INDIGENA

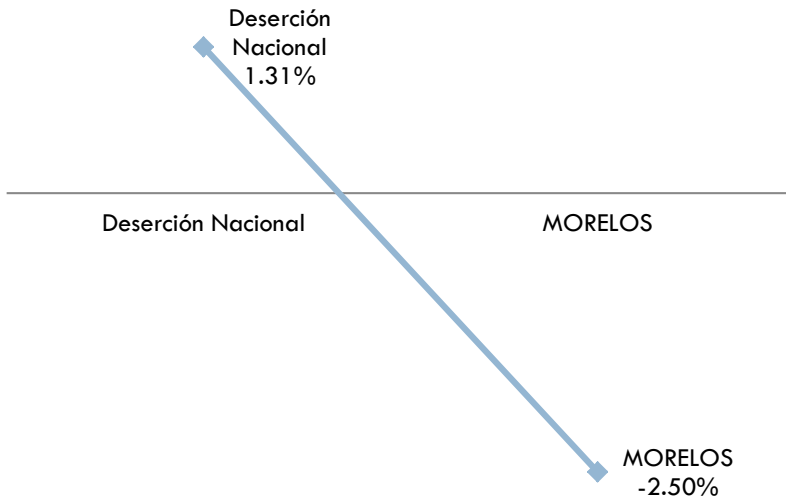
Entidad	Lengua	Centros	Matricula	Porcentaje en Centros	Porcentaje en Matricula del Total Estatal
MORELOS	38 NAHUATL II FAM YUTO-NAHUA	10	1,168	83.33%	93.89%
MORELOS	37 MIXTECO V FAM OTO-MANGUE	1	44	8.33%	3.54%
MORELOS	19 HUICHOL II FAM YUTO-NAHUA	1	32	8.33%	2.57%

# INDICADORES MORELOS PRIMARIA INDIGENA VS NACIONAL:

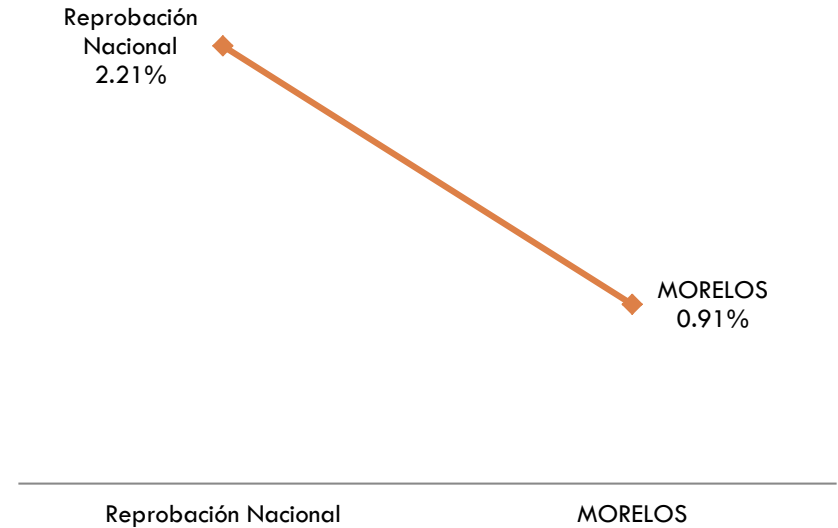
392

## □ *FIN DE CICLO 2012-2013*

Deserción 2012-2013



Reprobación 2012-2013



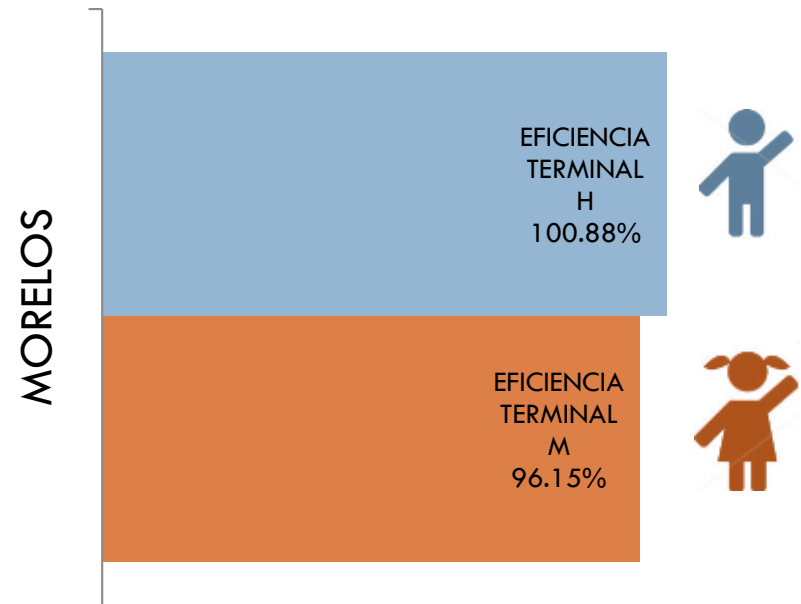
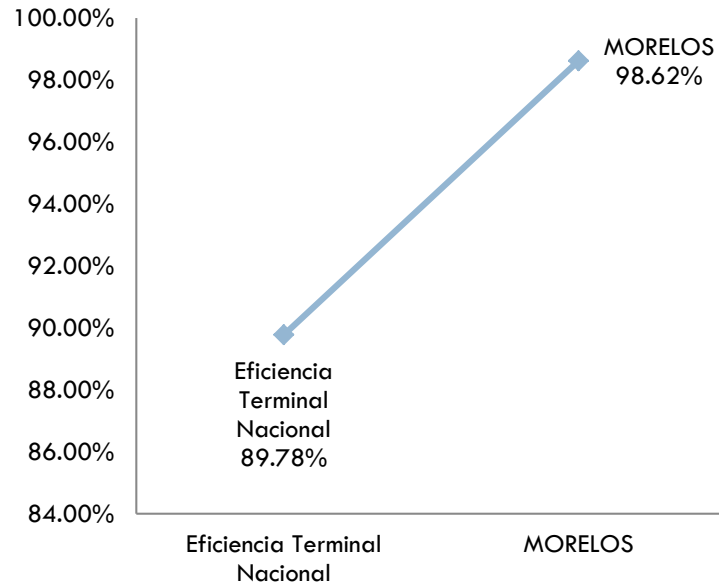


# INDICADORES MORELOS PRIMARIA INDIGENA VS NACIONAL:

393

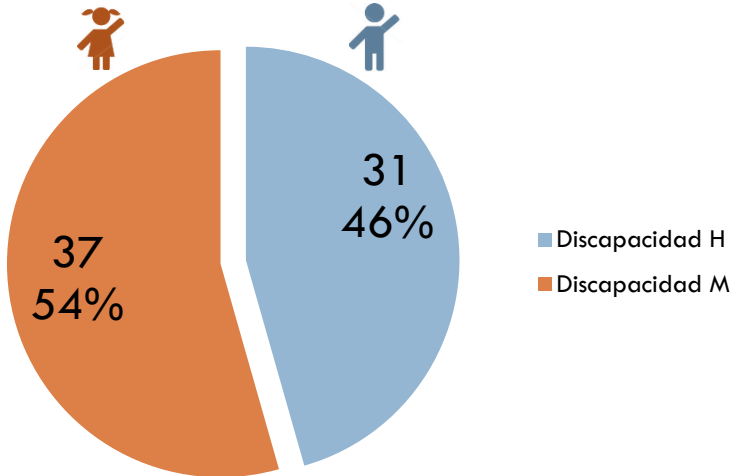
## □ FIN DE CICLO 2012-2013

Eficiencia Terminal 2012-2013

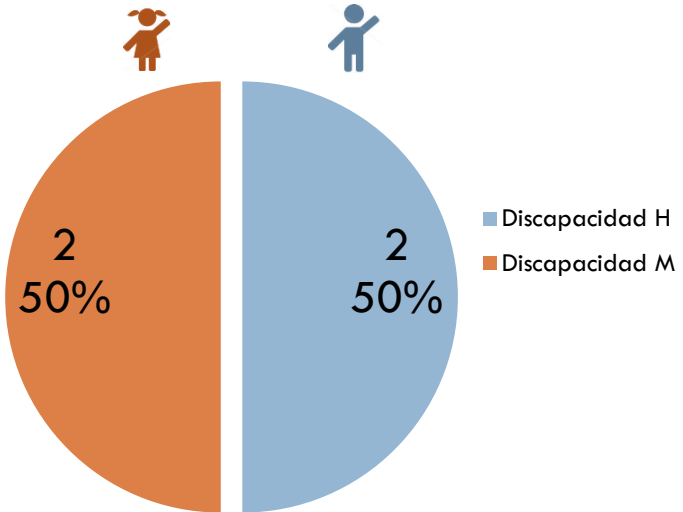


# ESTADÍSTICA POR ENTIDAD FEDERATIVA *FIN DE CICLO 2012-2013*

**MATRÍCULA POR GÉNERO CON DISCAPACIDAD EN PRESCOLAR INDÍGENA MORELOS**



**MATRÍCULA POR GÉNERO CON DISCAPACIDAD EN PRIMARIA INDÍGENA MORELOS**



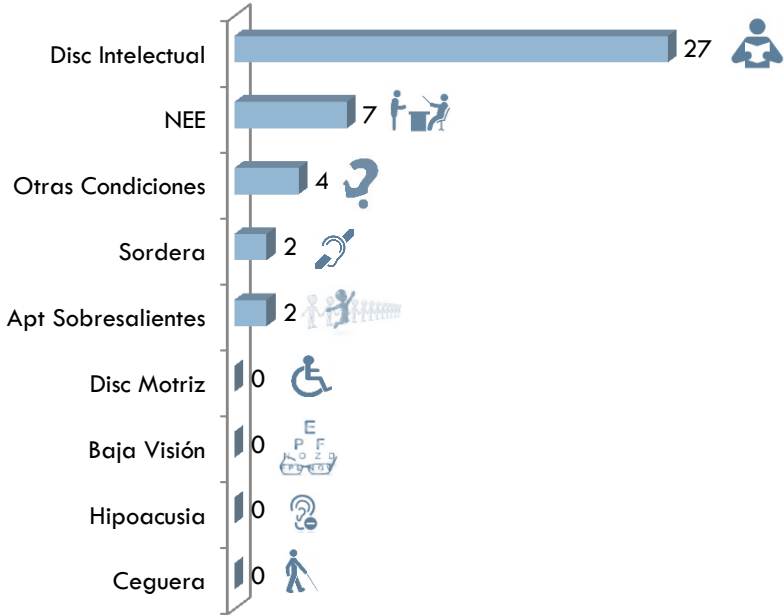
\*información de Estadística 911 reportada a cierre de ciclo 2012-2013

\*información de Estadística 911 reportada a cierre de ciclo 2012-2013

# DISCAPACIDAD POR ENTIDAD FEDERATIVA *INICIO DE CICLO 2012-2013*

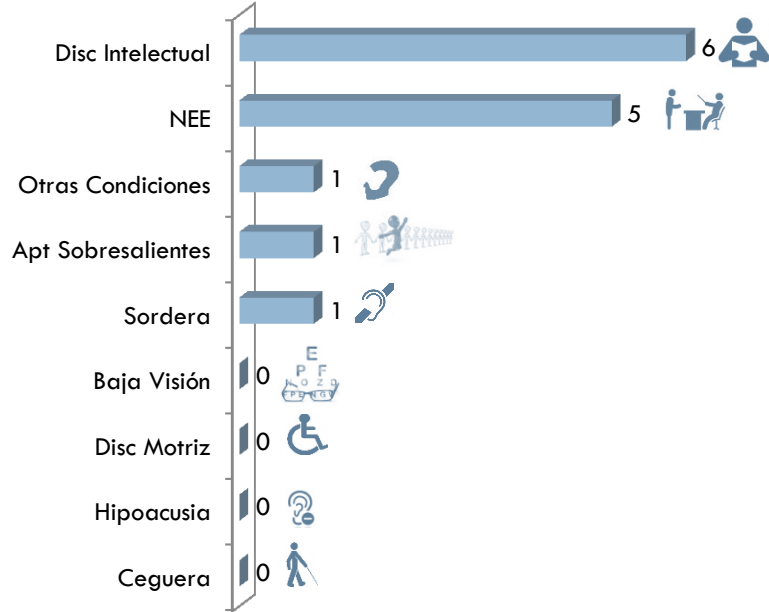
## MATRICULA POR DISCAPACIDAD EN PREESCOLAR INDÍGENA MORELOS

MATRICULA POR CONDICION



## MATRICULA POR DISCAPACIDAD EN PRIMARIA INDÍGENA MORELOS

MATRICULA POR CONDICION



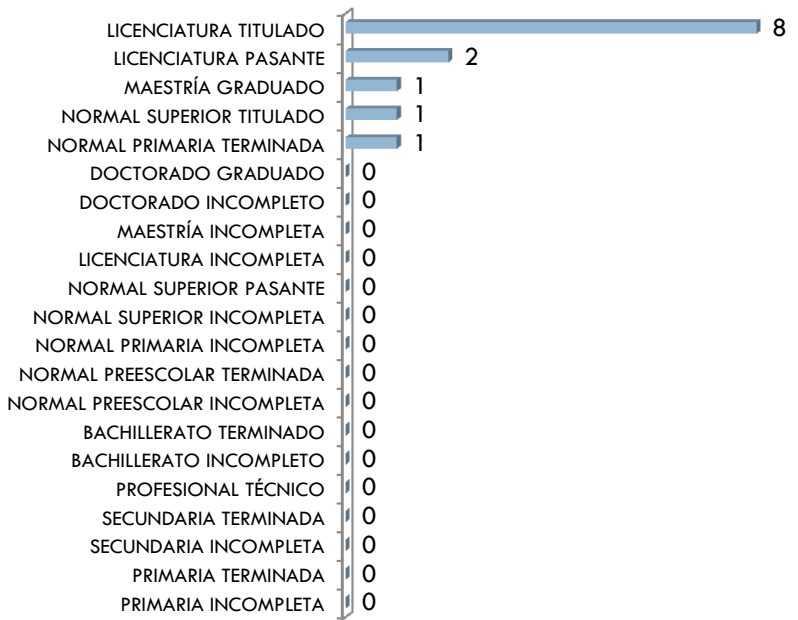
\*información de Estadística 911 reportada a inicio de ciclo 2012-2013

\*información de Estadística 911 reportada a inicio de ciclo 2012-2013

# FORMACIÓN DEL PERSONAL EN ESCUELAS INDIGENAS *INICIO DE CICLO 2012-2013*


## PERSONAL EN PREESCOLAR INDIGENA MORELOS

 DIRECTIVO CON GPO: 13



## PERSONAL EN PRIMARIA INDIGENA MORELOS

 DIRECTIVO CON GPO: 7



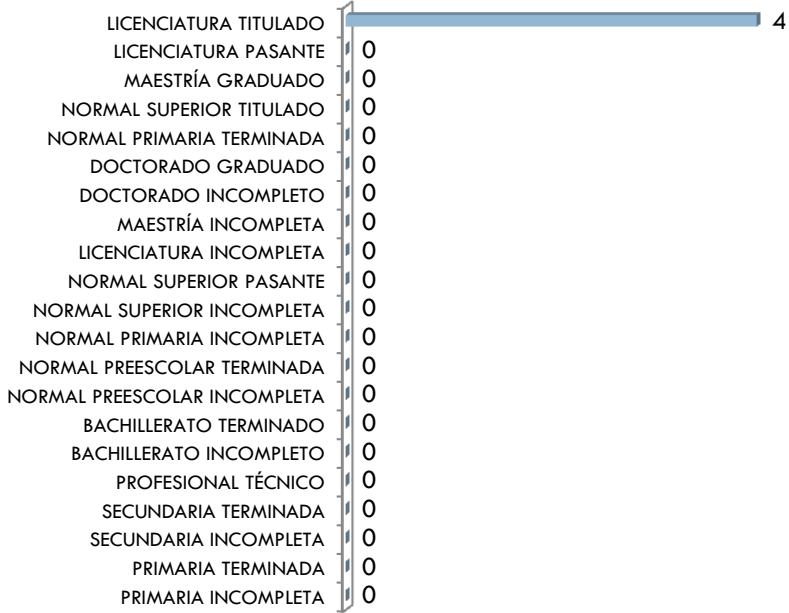
\*información de Estadística 911 reportada a inicio de ciclo 2012-2013

\*información de Estadística 911 reportada a inicio de ciclo 2012-2013

# FORMACIÓN DEL PERSONAL EN ESCUELAS INDIGENAS *INICIO DE CICLO 2012-2013*


## PERSONAL EN PREESCOLAR INDIGENA MORELOS

 DIRECTIVO SIN GPO: 4



## PERSONAL EN PRIMARIA INDIGENA MORELOS

 DIRECTIVO SIN GPO: 3



\*información de Estadística 911 reportada a inicio de ciclo 2012-2013


\*información de Estadística 911 reportada a inicio de ciclo 2012-2013

# FORMACIÓN DEL PERSONAL EN ESCUELAS INDIGENAS *INICIO DE CICLO 2012-2013*

## PERSONAL EN PREESCOLAR INDIGENA MORELOS



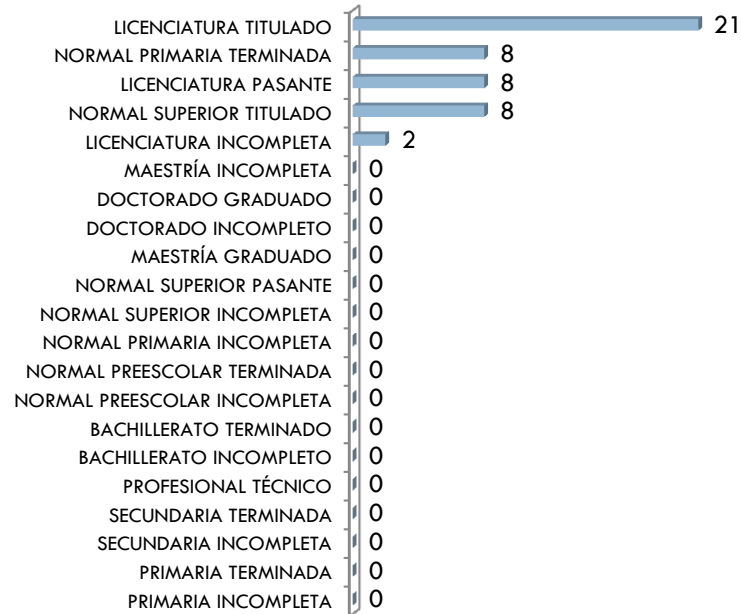
DOCENTE: 32



## PERSONAL EN PRIMARIA INDIGENA MORELOS



DOCENTE: 47



\*información de Estadística 911 reportada a inicio de ciclo 2012-2013

\*información de Estadística 911 reportada a inicio de ciclo 2012-2013

# FORMACIÓN DEL PERSONAL EN ESCUELAS INDIGENAS *INICIO DE CICLO 2012-2013*

## PERSONAL EN PREESCOLAR INDIGENA MORELOS



PROMOTOR: 0

- LICENCIATURA TITULADO
- LICENCIATURA PASANTE
- NORMAL PREESCOLAR TERMINADA
- NORMAL SUPERIOR TITULADO
- LICENCIATURA INCOMPLETA
- NORMAL SUPERIOR PASANTE
- NORMAL PREESCOLAR INCOMPLETA
- MAESTRÍA GRADUADO
- NORMAL PRIMARIA TERMINADA
- DOCTORADO GRADUADO
- DOCTORADO INCOMPLETO
- MAESTRÍA INCOMPLETA
- NORMAL SUPERIOR INCOMPLETA
- NORMAL PRIMARIA INCOMPLETA
- BACHILLERATO TERMINADO
- BACHILLERATO INCOMPLETO
- PROFESIONAL TÉCNICO
- SECUNDARIA TERMINADA
- SECUNDARIA INCOMPLETA
- PRIMARIA TERMINADA
- PRIMARIA INCOMPLETA

## PERSONAL EN PRIMARIA INDIGENA MORELOS



PROMOTOR: 0

- LICENCIATURA TITULADO
- NORMAL PRIMARIA TERMINADA
- LICENCIATURA PASANTE
- NORMAL SUPERIOR TITULADO
- LICENCIATURA INCOMPLETA
- MAESTRÍA INCOMPLETA
- DOCTORADO GRADUADO
- DOCTORADO INCOMPLETO
- MAESTRÍA GRADUADO
- NORMAL SUPERIOR PASANTE
- NORMAL SUPERIOR INCOMPLETA
- NORMAL PRIMARIA INCOMPLETA
- NORMAL PREESCOLAR TERMINADA
- NORMAL PREESCOLAR INCOMPLETA
- BACHILLERATO TERMINADO
- BACHILLERATO INCOMPLETO
- PROFESIONAL TÉCNICO
- SECUNDARIA TERMINADA
- SECUNDARIA INCOMPLETA
- PRIMARIA TERMINADA
- PRIMARIA INCOMPLETA

\*información de Estadística 911 reportada a inicio de ciclo 2012-2013

\*información de Estadística 911 reportada a inicio de ciclo 2012-2013

# FORMACIÓN DEL PERSONAL EN ESCUELAS INDIGENAS *INICIO DE CICLO 2012-2013*

## PERSONAL EN PREESCOLAR INDIGENA MORELOS



ADMINISTRATIVO: 0

LICENCIATURA TITULADO	0
LICENCIATURA PASANTE	0
NORMAL PREESCOLAR TERMINADA	0
NORMAL SUPERIOR TITULADO	0
LICENCIATURA INCOMPLETA	0
NORMAL SUPERIOR PASANTE	0
NORMAL PREESCOLAR INCOMPLETA	0
MAESTRÍA GRADUADO	0
NORMAL PRIMARIA TERMINADA	0
DOCTORADO GRADUADO	0
DOCTORADO INCOMPLETO	0
MAESTRÍA INCOMPLETA	0
NORMAL SUPERIOR INCOMPLETA	0
NORMAL PRIMARIA INCOMPLETA	0
BACHILLERATO TERMINADO	0
BACHILLERATO INCOMPLETO	0
PROFESIONAL TÉCNICO	0
SECUNDARIA TERMINADA	0
SECUNDARIA INCOMPLETA	0
PRIMARIA TERMINADA	0
PRIMARIA INCOMPLETA	0

## PERSONAL EN PRIMARIA INDIGENA MORELOS



ADMINISTRATIVO: 2

LICENCIATURA TITULADO	1
NORMAL PRIMARIA TERMINADA	1
LICENCIATURA PASANTE	0
NORMAL SUPERIOR TITULADO	0
LICENCIATURA INCOMPLETA	0
MAESTRÍA INCOMPLETA	0
DOCTORADO GRADUADO	0
DOCTORADO INCOMPLETO	0
MAESTRÍA GRADUADO	0
NORMAL SUPERIOR PASANTE	0
NORMAL SUPERIOR INCOMPLETA	0
NORMAL PRIMARIA INCOMPLETA	0
NORMAL PREESCOLAR TERMINADA	0
NORMAL PREESCOLAR INCOMPLETA	0
BACHILLERATO TERMINADO	0
BACHILLERATO INCOMPLETO	0
PROFESIONAL TÉCNICO	0
SECUNDARIA TERMINADA	0
SECUNDARIA INCOMPLETA	0
PRIMARIA TERMINADA	0
PRIMARIA INCOMPLETA	0

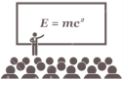
\*información de Estadística 911 reportada a inicio de ciclo 2012-2013

\*información de Estadística 911 reportada a inicio de ciclo 2012-2013

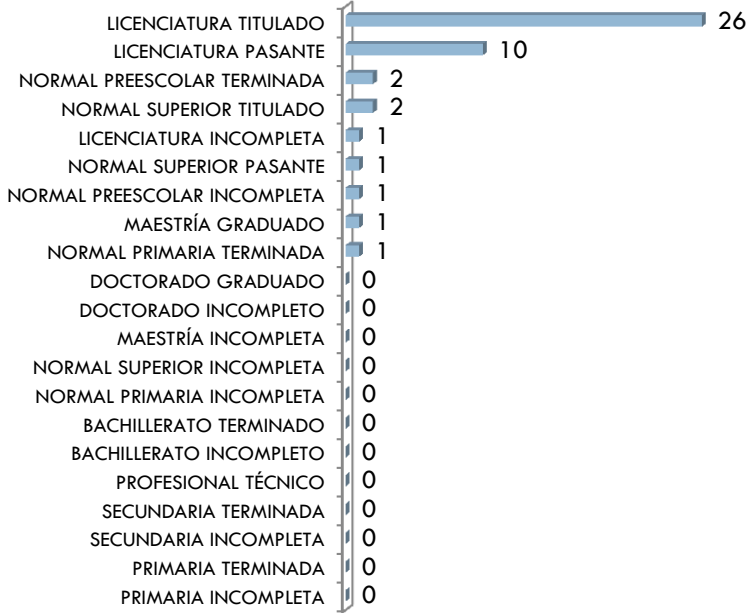


# FORMACIÓN DEL PERSONAL EN ESCUELAS INDIGENAS *INICIO DE CICLO 2012-2013*

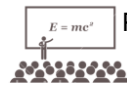
## PERSONAL FRENTE A GRUPO EN PREESCOLAR INDIGENA MORELOS



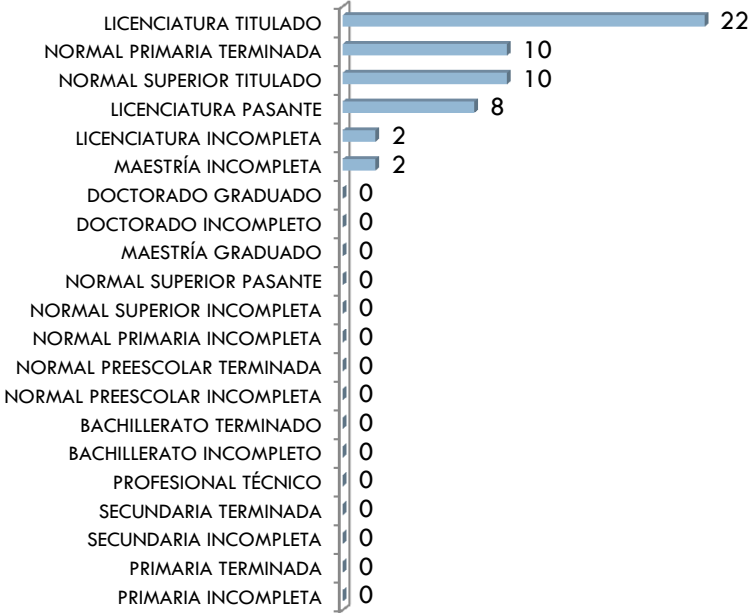
PERSONAL FRENTE A GRUPO: 45



## PERSONAL FRENTE A GRUPO EN PRIMARIA INDIGENA MORELOS



PERSONAL FRENTE A GRUPO: 54

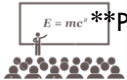


\*información de Estadística 911 reportada a inicio de ciclo 2012-2013  
 \*\*Personal Frente a Grupo incluye: Directivos con Grupo, Docentes y Promotores

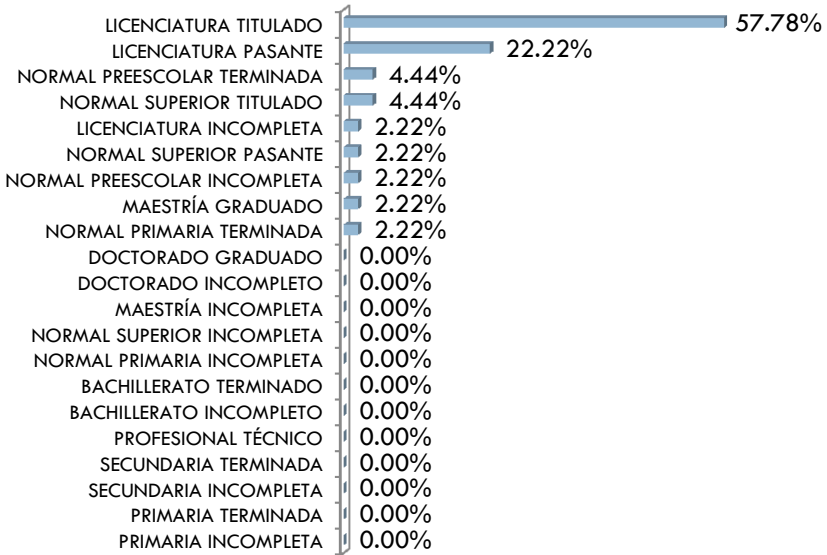
\*información de Estadística 911 reportada a inicio de ciclo 2012-2013  
 \*\*Personal Frente a Grupo incluye: Directivos con Grupo, Docentes y Promotores

# FORMACIÓN DEL PERSONAL EN ESCUELAS INDIGENAS *INICIO DE CICLO 2012-2013*


## PERSONAL FRENTE A GRUPO EN PREESCOLAR INDIGENA PORCENTAJE MORELOS



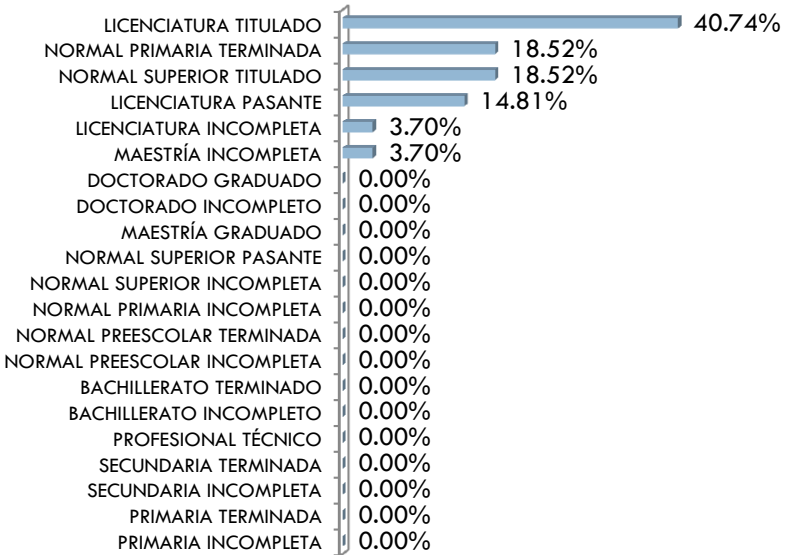
**\*\*PORCENTAJE PROFESIONALIZACION PERSONAL FRENTE A GRUPO**



## PERSONAL FRENTE A GRUPO EN PRIMARIA INDIGENA PORCENTAJE MORELOS



**\*\*PORCENTAJE PROFESIONALIZACION PERSONAL FRENTE A GRUPO**



\*información de Estadística 911 reportada a inicio de ciclo 2012-2013  
 \*\*Personal Frente a Grupo incluye: Directivos con Grupo, Docentes y Promotores

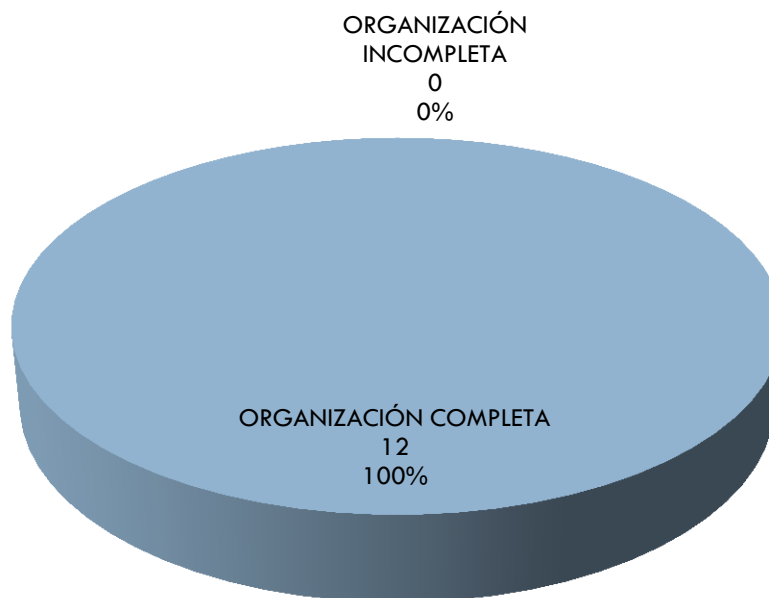
\*información de Estadística 911 reportada a inicio de ciclo 2012-2013  
 \*\*Personal Frente a Grupo incluye: Directivos con Grupo, Docentes y Promotores

# ORGANIZACIÓN CENTROS *INICIO DE CICLO 2012-2013*

403

## PRIMARIA CENTROS CON ORGANIZACIÓN COMPLETA E INCOMPLETA

### MORELOS PRIMARIA INDIGENA



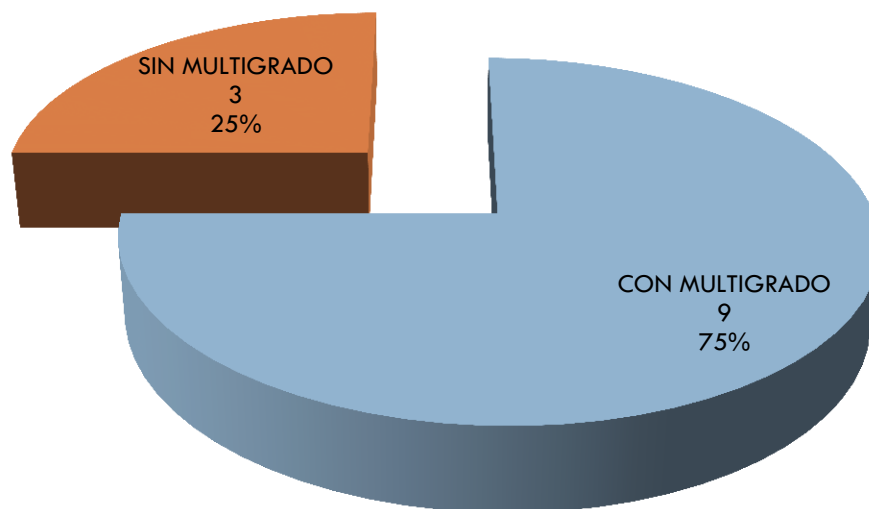
\*información de Estadística 911 reportada a inicio de ciclo 2012-2013

# ORGANIZACIÓN COMPLETA CENTROS *INICIO DE CICLO 2012-2013*

404

## PRIMARIA ORGANIZACIÓN COMPLETA CON Y SIN MULTIGRADO

MORELOS PRIMARIA INDIGENA ORGANIZACIÓN COMPLETA



\*información de Estadística 911 reportada a inicio de ciclo 2012-2013

# ORGANIZACIÓN INCOMPLETA *INICIO DE CICLO 2012-2013*

405

## PRIMARIA ORGANIZACIÓN INCOMPLETA CON Y SIN MULTIGRADO

MORELOS PRIMARIA INDIGENA ORGANIZACIÓN INCOMPLETA

CON MULTIGRADO

0  
0%

SIN MULTIGRADO

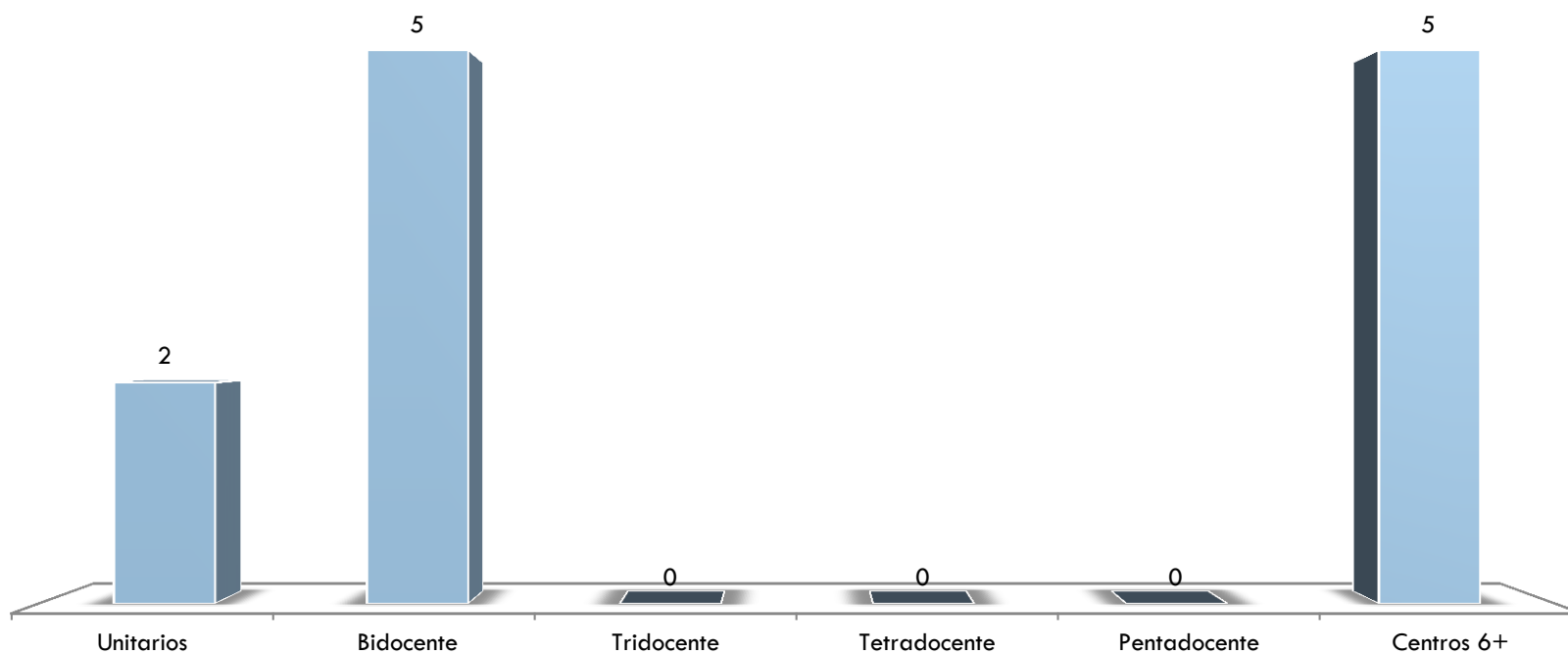
0  
0%

\*información de Estadística 911 reportada a inicio de ciclo 2012-2013

# ORGANIZACIÓN DOCENTE *INICIO DE CICLO 2012-2013*

406

## MORELOS CENTROS DE PRIMARIA INDIGENA POR ORGANIZACIÓN DOCENTE



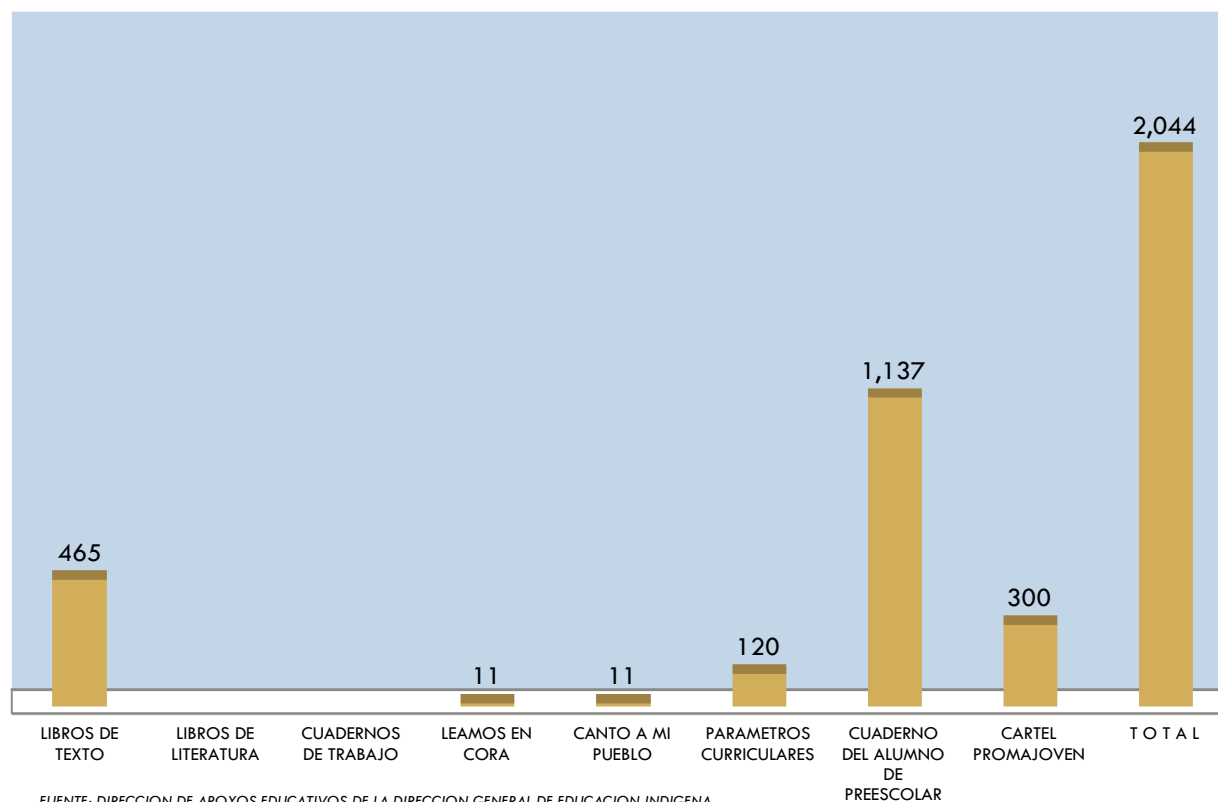
\*información de Estadística 911 reportada a inicio de ciclo 2012-2013

# DISTRIBUCION DE LIBROS 2012-2013

407

MORELOS

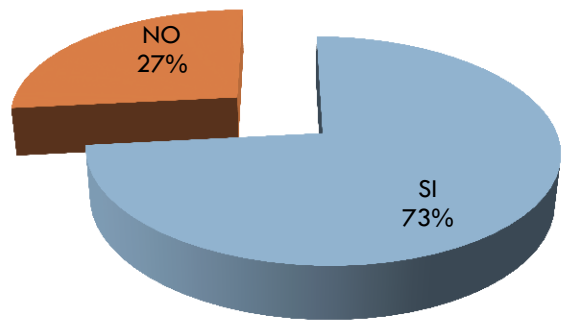
## MORELOS



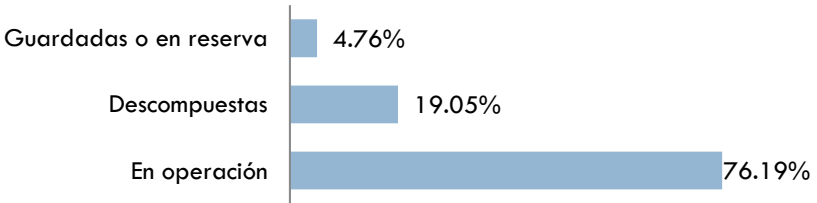
# CENSO DE EQUIPO DE COMPUTO Y RECURSOS AUDIOVISUALES 2011

## EQUIPO DE COMPUTO EN CENTROS DE PREESCOLAR INDIGENA MORELOS

CUENTA CON EQUIPO DE COMPUTO

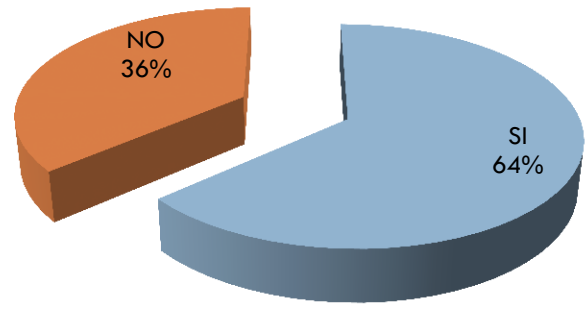


DE LAS COMPUTADORAS EXISTENTES

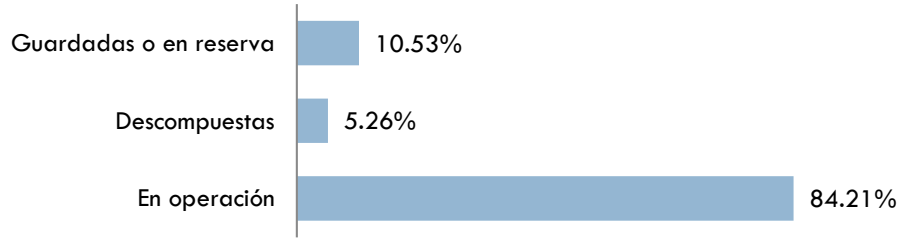


## EQUIPO DE COMPUTO EN CENTROS DE PRIMARIA INDIGENA MORELOS

CUENTA CON EQUIPO DE COMPUTO



DE LAS COMPUTADORAS EXISTENTES



\*información CENSO EQUIPO Y MEDIOS AUDIOVISUALES 2011, proporcionado por UPEPE, SEP

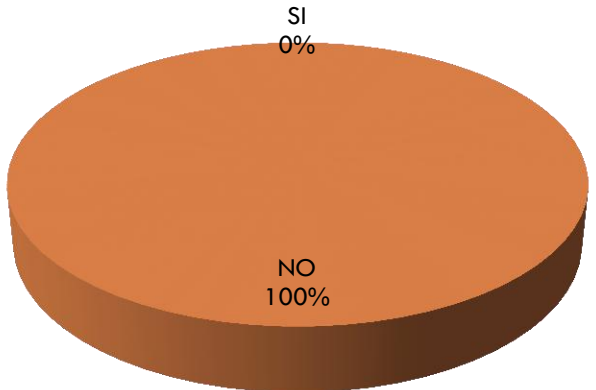
\*información CENSO EQUIPO Y MEDIOS AUDIOVISUALES 2011, proporcionado por UPEPE, SEP



# CENSO DE EQUIPO DE COMPUTO Y RECURSOS AUDIOVISUALES 2011

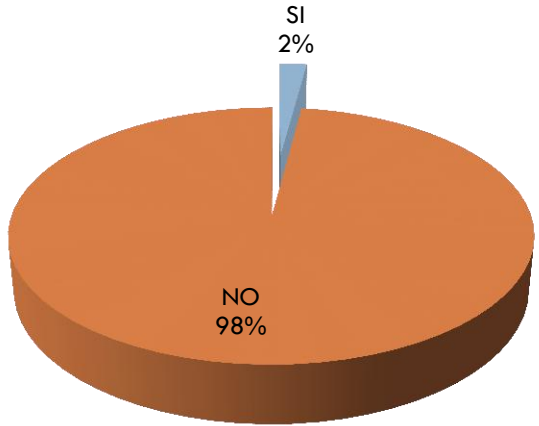
## COMPUTADORAS EN OPERACIÓN EN CENTROS PRESCOLAR INDIGENA MORELOS

COMPUTADORAS EN OPERACIÓN CON ACCESO A INTERNET



## COMPUTADORAS EN OPERACIÓN EN CENTROS PRIMARIA INDIGENA MORELOS

COMPUTADORAS EN OPERACIÓN CON ACCESO A INTERNET

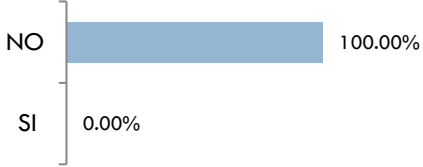
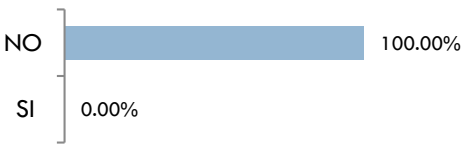
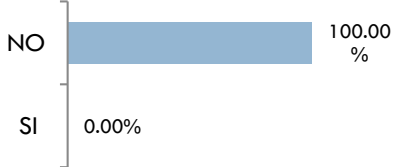
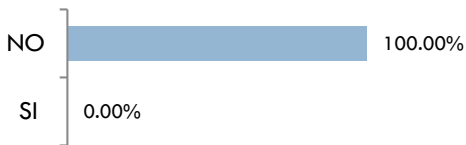


LA ESCUELA CUENTA CON SU PROPIA DIRECCION DE CORREO ELECTRÓNICO

LA ESCUELA CUENTA CON PAGINA WEB

LA ESCUELA CUENTA CON SU PROPIA DIRECCION DE CORREO ELECTRÓNICO

LA ESCUELA CUENTA CON PAGINA WEB



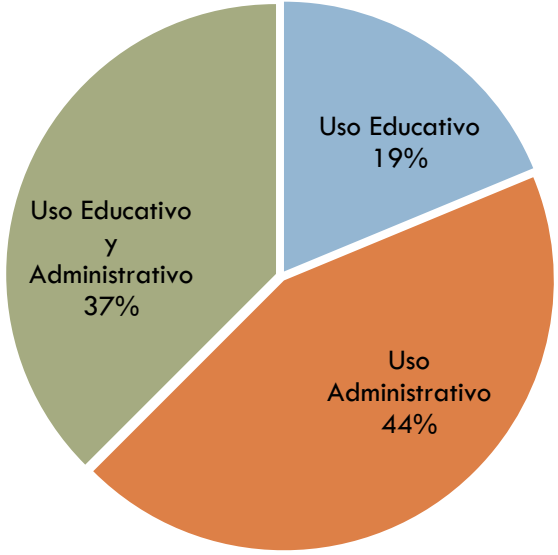
\*información CENSO EQUIPO Y MEDIOS AUDIOVISUALES 2011, proporcionado por UPEPE, SEP

\*información CENSO EQUIPO Y MEDIOS AUDIOVISUALES 2011, proporcionado por UPEPE, SEP

# CENSO DE EQUIPO DE COMPUTO Y RECURSOS AUDIOVISUALES 2011

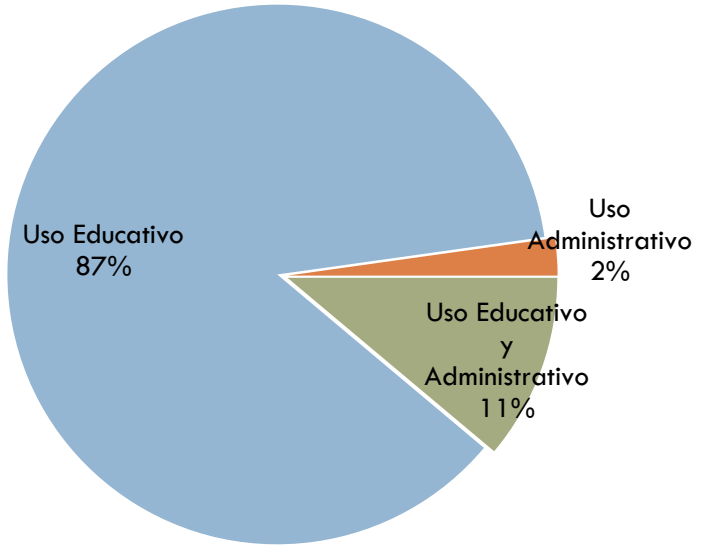
## USO DE COMPUTADORAS EN OPERACIÓN EN CENTROS PREESCOLAR INDIGENA MORELOS

TIPO DE USO



## USO DE COMPUTADORAS EN OPERACIÓN EN CENTROS PRIMARIA INDIGENA MORELOS

TIPO DE USO



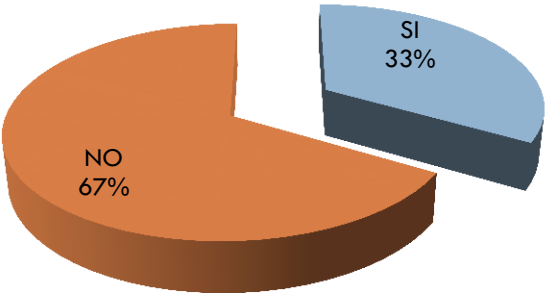
\*información CENSO EQUIPO Y MEDIOS AUDIOVISUALES 2011, proporcionado por UPEPE, SEP

\*información CENSO EQUIPO Y MEDIOS AUDIOVISUALES 2011, proporcionado por UPEPE, SEP

# CENSO DE EQUIPO DE COMPUTO Y RECURSOS AUDIOVISUALES 2011

## RECURSOS AUDIOVISUALES EN CENTROS PREESCOLAR INDIGENA MORELOS

CUENTA CON RECURSOS AUDIOVISUALES

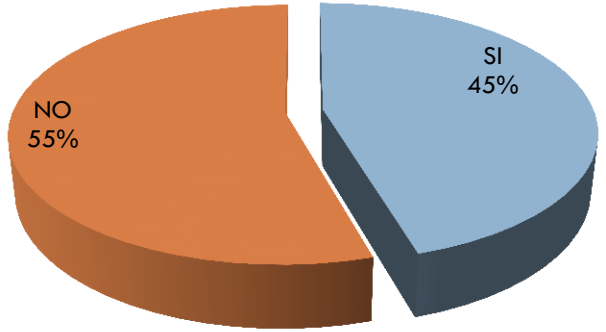


DE LOS RECURSOS AUDIOVISUALES

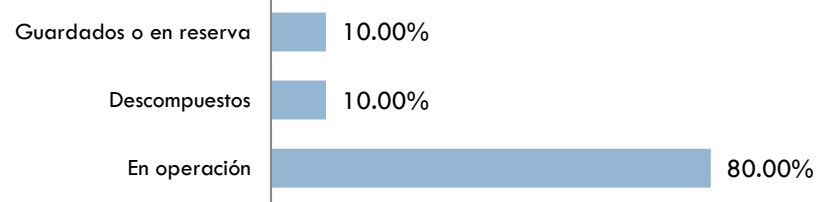


## RECURSOS AUDIOVISUALES EN CENTROS PRIMARIA INDIGENA MORELOS

CUENTA CON RECURSOS AUDIOVISUALES



DE LOS RECURSOS AUDIOVISUALES



\*información CENSO EQUIPO Y MEDIOS AUDIOVISUALES 2011, proporcionado por UPEPE, SEP

\*información CENSO EQUIPO Y MEDIOS AUDIOVISUALES 2011, proporcionado por UPEPE, SEP

# Albergues y CIS

412

SIN ALBERGUES  
O  
CENTROS  
DE  
INTEGRACION  
SOCIAL  
(CIS)

# ESTADÍSTICA POR ENTIDAD FEDERATIVA *FIN DE CICLO 2012-2013*

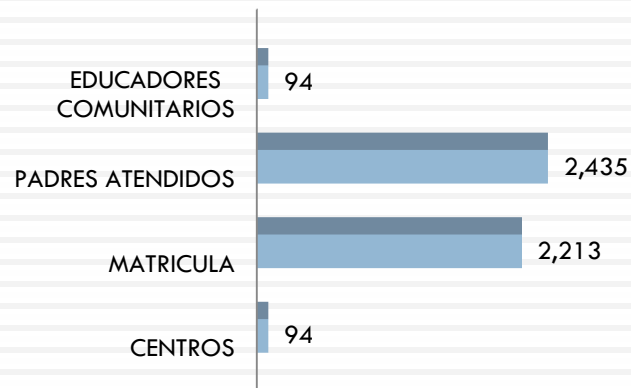
413

NAYARIT

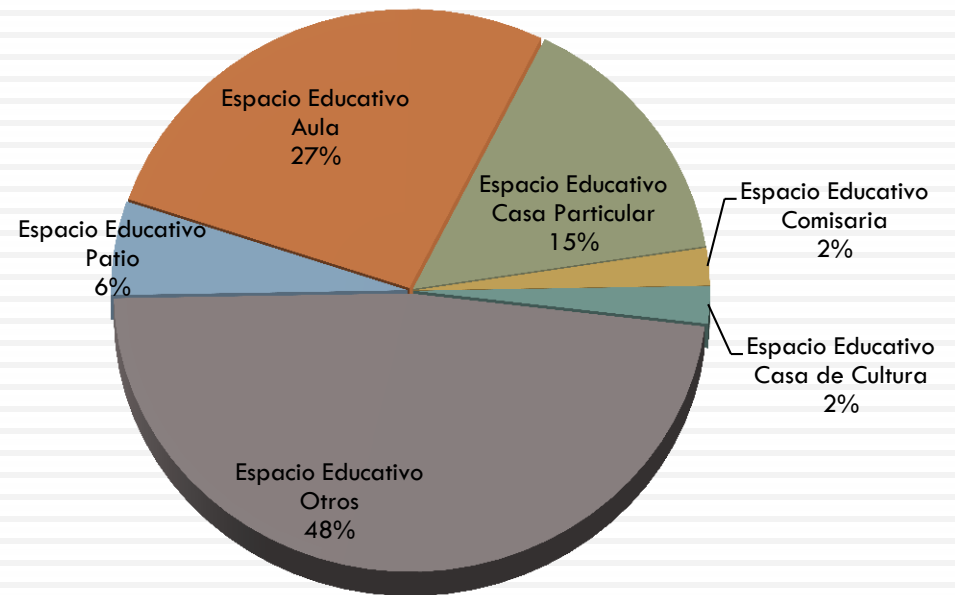


# EDUCACION INICIAL INDIGENA

EDUCACION INICIAL



ESPACIOS EDUCATIVOS

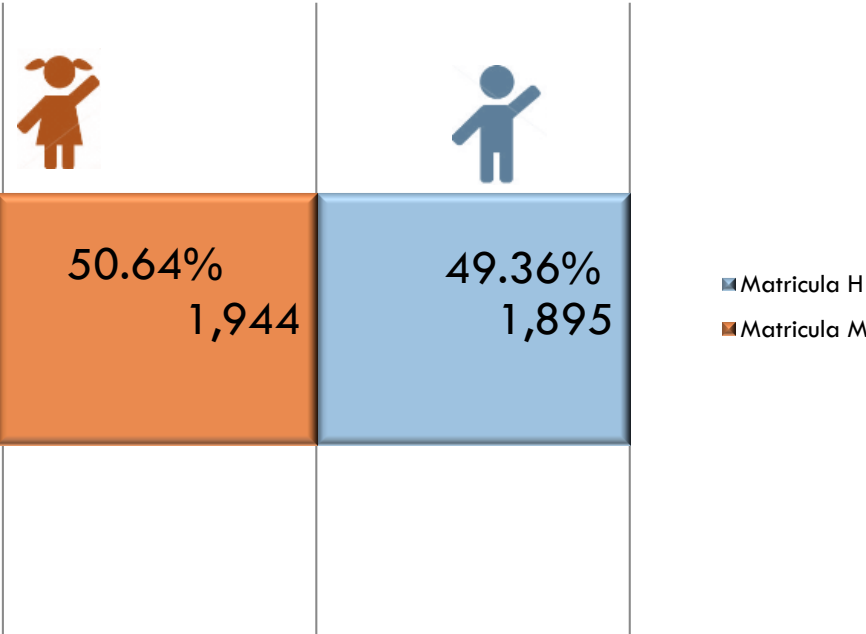


\*información de Estadística 911 reportada a inicio de ciclo 2012-2013 catalogada como No Escolarizada Indígena. UPEPE, SEP

# ESTADÍSTICA POR ENTIDAD FEDERATIVA *FIN DE CICLO 2012-2013*

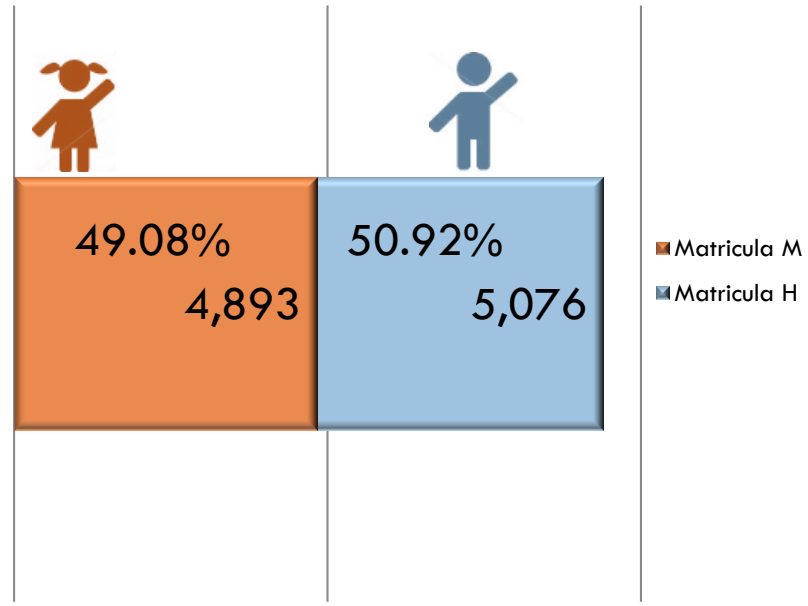
## PRESCOLAR INDÍGENA NAYARIT

□ CENTROS: 107      □ MATRICULA: 3,839



## PRIMARIA INDÍGENA NAYARIT

□ CENTROS: 170      □ MATRICULA: 9,969



\*información de Estadística 911 reportada a cierre de ciclo 2012-2013

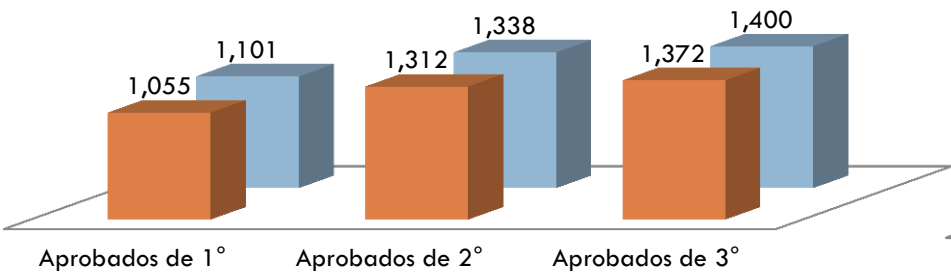
\*información de Estadística 911 reportada a cierre de ciclo 2012-2013

# ESTADÍSTICA POR ENTIDAD FEDERATIVA *FIN DE CICLO 2012-2013*

## PRESCOLAR INDÍGENA NAYARIT

MATRICULA VS APROBADOS

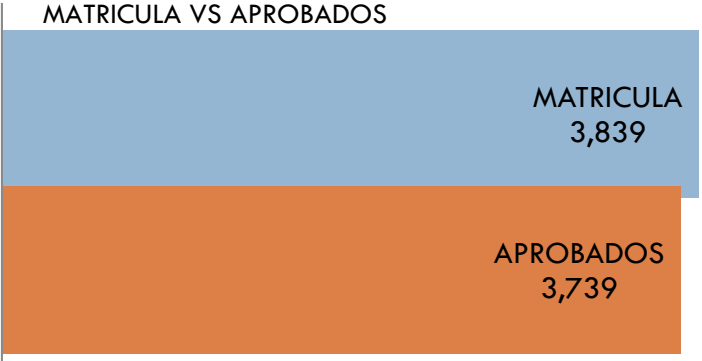
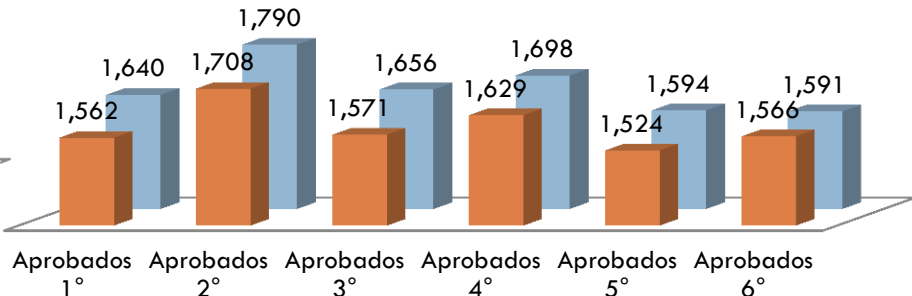
■ APROBADOS ■ MATRICULA



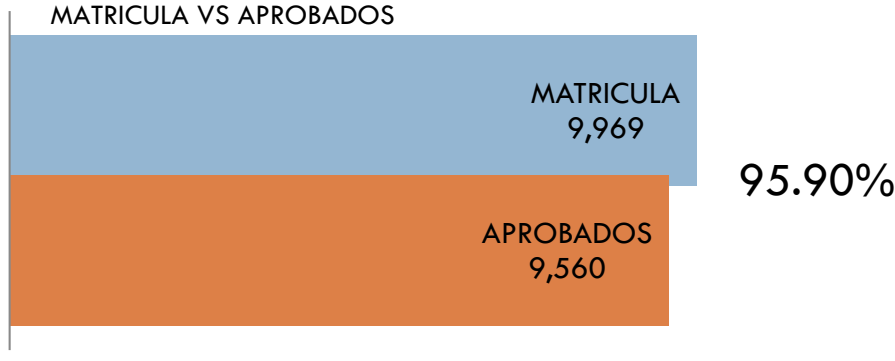
## PRIMARIA INDÍGENA NAYARIT

MATRICULA VS APROBADOS

■ APROBADOS ■ MATRICULA



97.40%



95.90%

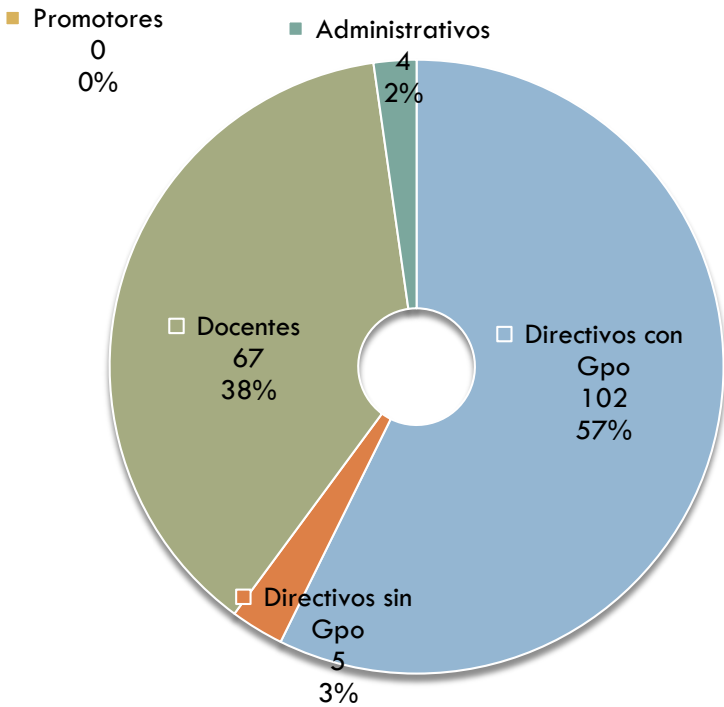
\*información de Estadística 911 reportada a cierre de ciclo 2012-2013

\*información de Estadística 911 reportada a cierre de ciclo 2012-2013

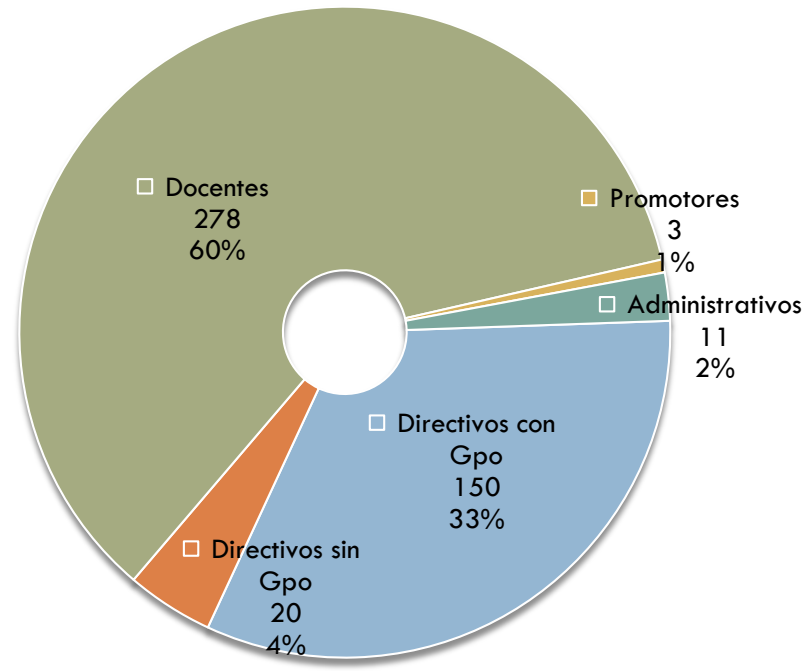


# ESTADÍSTICA POR ENTIDAD FEDERATIVA *FIN DE CICLO 2012-2013*

## PERSONAL EN CENTROS PREESCOLAR INDÍGENA NAYARIT



## PERSONAL EN CENTROS PRIMARIA INDÍGENA NAYARIT



\*información de Estadística 911 reportada a cierre de ciclo 2012-2013

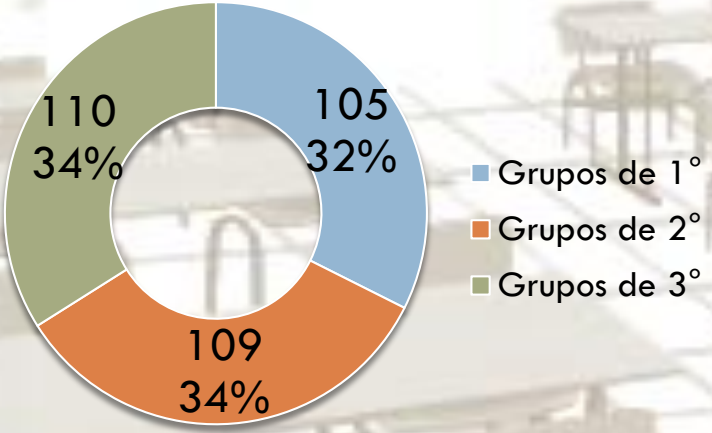
\*información de Estadística 911 reportada a cierre de ciclo 2012-2013

# ESTADÍSTICA POR ENTIDAD FEDERATIVA *FIN DE CICLO 2012-2013*

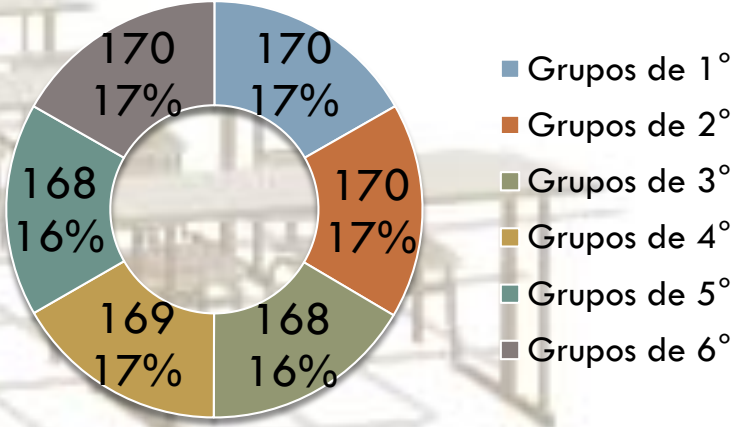
## PREESCOLAR INDÍGENA NAYARIT

## PRIMARIA INDÍGENA NAYARIT

GRUPOS POR GRADO



GRUPOS POR GRADO



# LENGUAS INDIGENAS NAYARIT *FIN DE CICLO 2012-2013*

419

## □ % DE LENGUAS INDIGENAS MÁS FRECUENTES EN NAYARIT PREESCOLAR INDIGENA

Entidad	Lengua	Centros	Matrícula	Porcentaje en Centros	Porcentaje en Matrícula del Total Estatal
NAYARIT	5 CORA II FAMILIA YUTO-NAHUA	50	2,074	46.73%	54.02%
NAYARIT	19 HUICHOL II FAM YUTO-NAHUA	47	1,424	43.93%	37.09%
NAYARIT	56 TEPEHUANO DEL NORTE II FAM	7	259	6.54%	6.75%
NAYARIT	57 TEPEHUANO DEL SUR II FAM Y-	3	82	2.80%	2.14%

# LENGUAS INDIGENAS NAYARIT *FIN DE CICLO 2012-2013*

420

## □ % DE LENGUAS INDIGENAS MÁS FRECUENTES EN NAYARIT PRIMARIA INDIGENA


Entidad	Lengua	Centros	Matricula	Porcentaje en Centros	Porcentaje en Matricula del Total Estatal
NAYARIT	5 CORA II FAMILIA YUTO-NAHUA	68	5,087	40.00%	51.03%
NAYARIT	19 HUICHOL II FAM YUTO-NAHUA	69	3,704	40.59%	37.16%
NAYARIT	57 TEPEHUANO DEL SUR II FAM Y-	17	630	10.00%	6.32%
NAYARIT	56 TEPEHUANO DEL NORTE II FAM	13	408	7.65%	4.09%
NAYARIT	4 AYAPANECO IX FAM. MIXE-ZOQUE	1	88	0.59%	0.88%
NAYARIT	6 CUCUPA III FAM COCHIMI-YUMAN	1	28	0.59%	0.28%
NAYARIT	38 NAHUATL II FAM YUTO-NAHUA	1	24	0.59%	0.24%

# INDICADORES NAYARIT PRIMARIA INDIGENA VS NACIONAL:

421

## □ *FIN DE CICLO 2012-2013*


Deserción 2012-2013



Deserción Nacional

NAYARIT

Reprobación 2012-2013



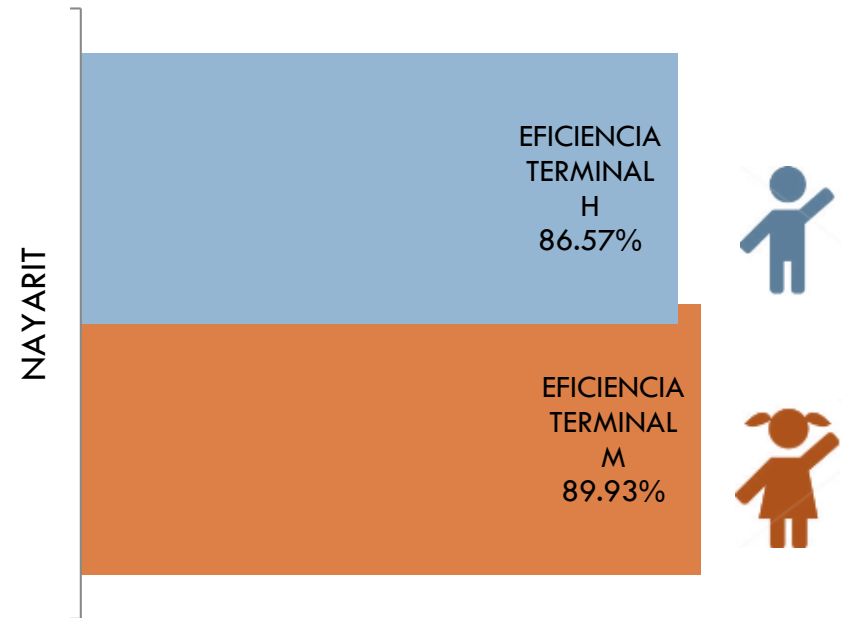
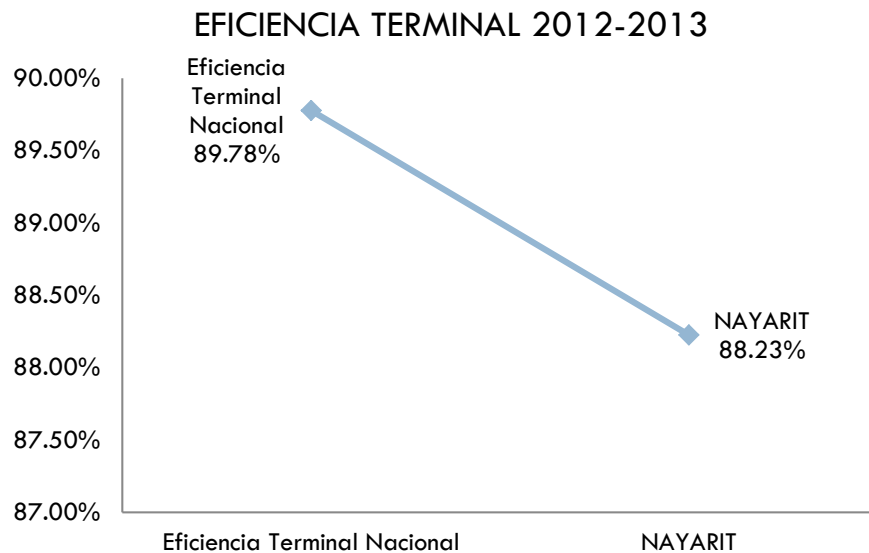
Reprobación Nacional

NAYARIT

# INDICADORES NAYARIT PRIMARIA INDIGENA VS NACIONAL:

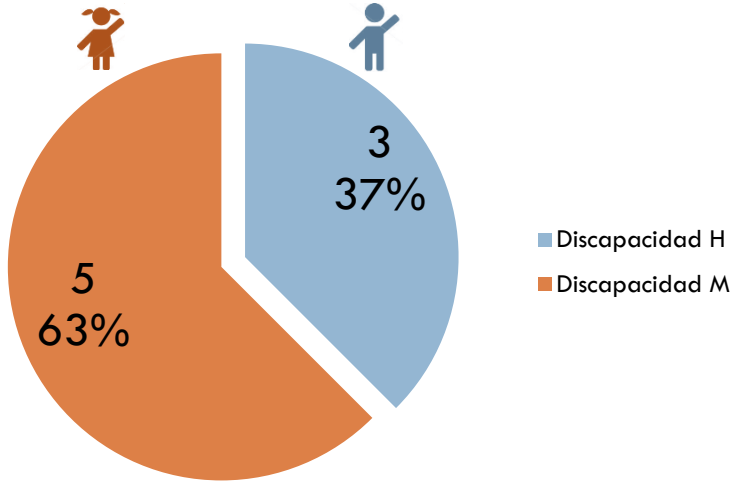
422

## □ FIN DE CICLO 2012-2013

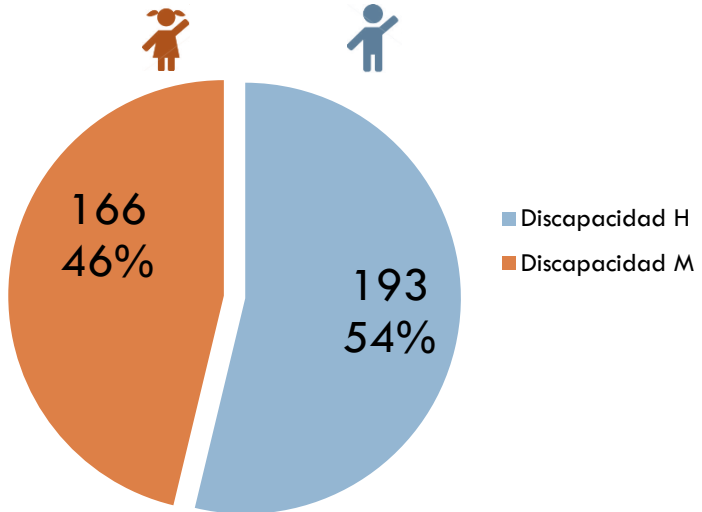


# ESTADÍSTICA POR ENTIDAD FEDERATIVA *FIN DE CICLO 2012-2013*

**MATRICULA POR GENERO CON DISCAPACIDAD EN PREESCOLAR INDÍGENA NAYARIT**



**MATRICULA POR GENERO CON DISCAPACIDAD EN PRIMARIA INDÍGENA NAYARIT**



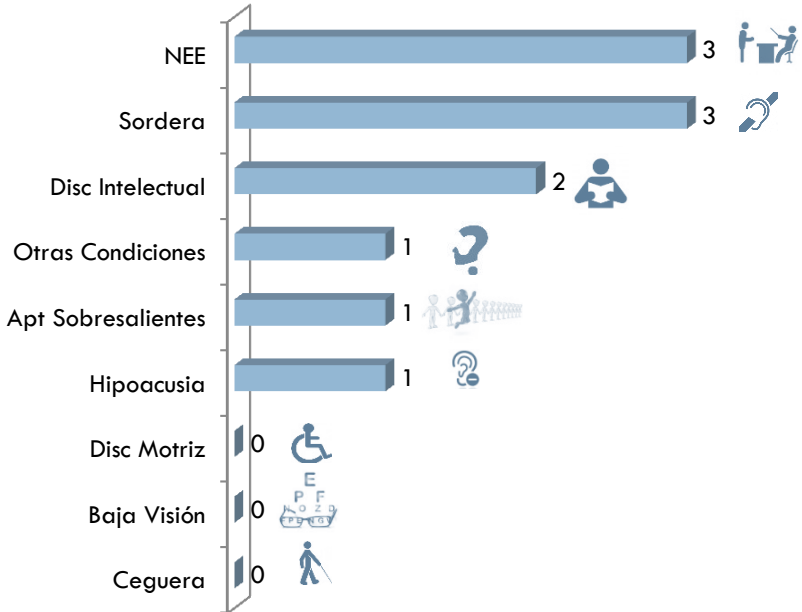
\*información de Estadística 911 reportada a cierre de ciclo 2012-2013

\*información de Estadística 911 reportada a cierre de ciclo 2012-2013

# DISCAPACIDAD POR ENTIDAD FEDERATIVA *INICIO DE CICLO 2012-2013*

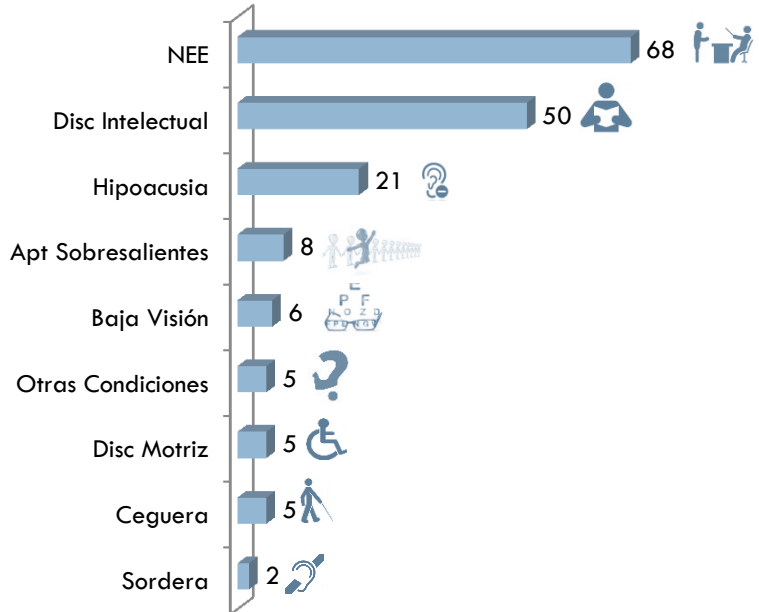
## MATRICULA POR DISCAPACIDAD EN PRESCOLAR INDÍGENA NAYARIT

MATRICULA POR CONDICION



## MATRICULA POR DISCAPACIDAD EN PRIMARIA INDÍGENA NAYARIT

MATRICULA POR CONDICION



\*información de Estadística 911 reportada a inicio de ciclo 2012-2013

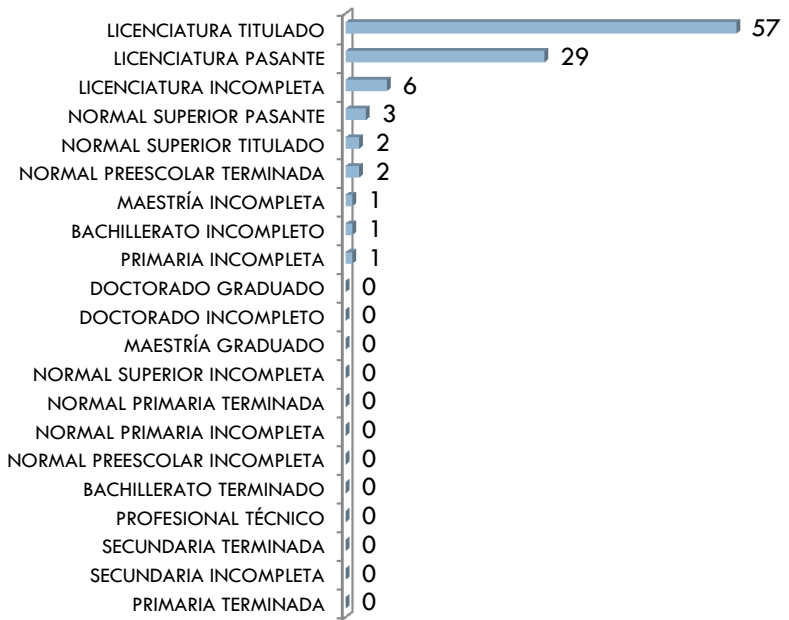
\*información de Estadística 911 reportada a inicio de ciclo 2012-2013



# FORMACIÓN DEL PERSONAL EN ESCUELAS INDIGENAS *INICIO DE CICLO 2012-2013*

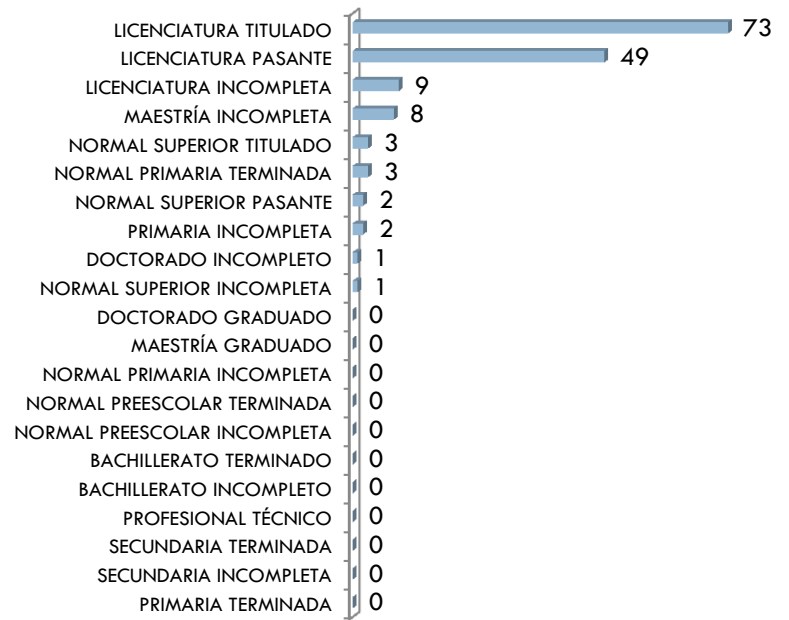
## PERSONAL EN PREESCOLAR INDIGENA NAYARIT

 DIRECTIVO CON GPO: 102



## PERSONAL EN PRIMARIA INDIGENA NAYARIT

 DIRECTIVO CON GPO: 151



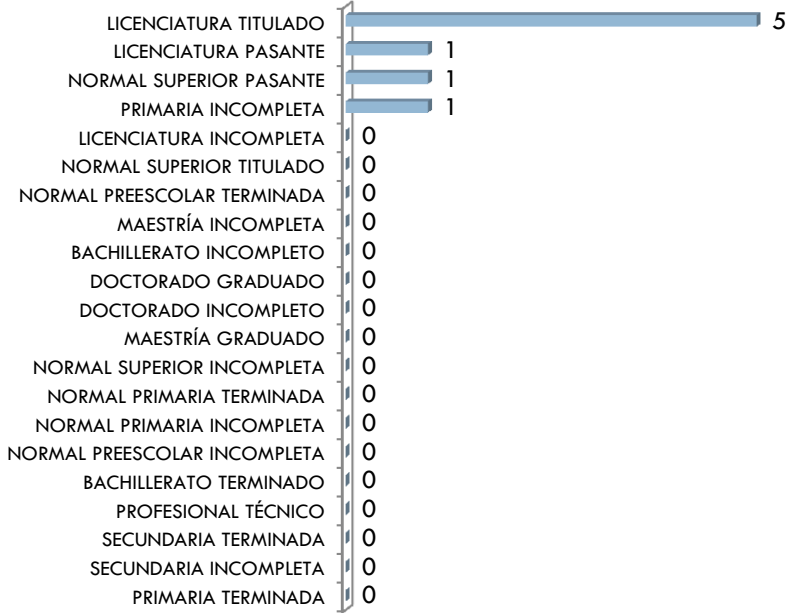
\*información de Estadística 911 reportada a inicio de ciclo 2012-2013

\*información de Estadística 911 reportada a inicio de ciclo 2012-2013

# FORMACIÓN DEL PERSONAL EN ESCUELAS INDIGENAS *INICIO DE CICLO 2012-2013*


## PERSONAL EN PREESCOLAR INDIGENA NAYARIT

 DIRECTIVO SIN GPO: 8



## PERSONAL EN PRIMARIA INDIGENA NAYARIT

 DIRECTIVO SIN GPO: 17



\*información de Estadística 911 reportada a inicio de ciclo 2012-2013


\*información de Estadística 911 reportada a inicio de ciclo 2012-2013

# FORMACIÓN DEL PERSONAL EN ESCUELAS INDIGENAS *INICIO DE CICLO 2012-2013*

## PERSONAL EN PREESCOLAR INDIGENA NAYARIT



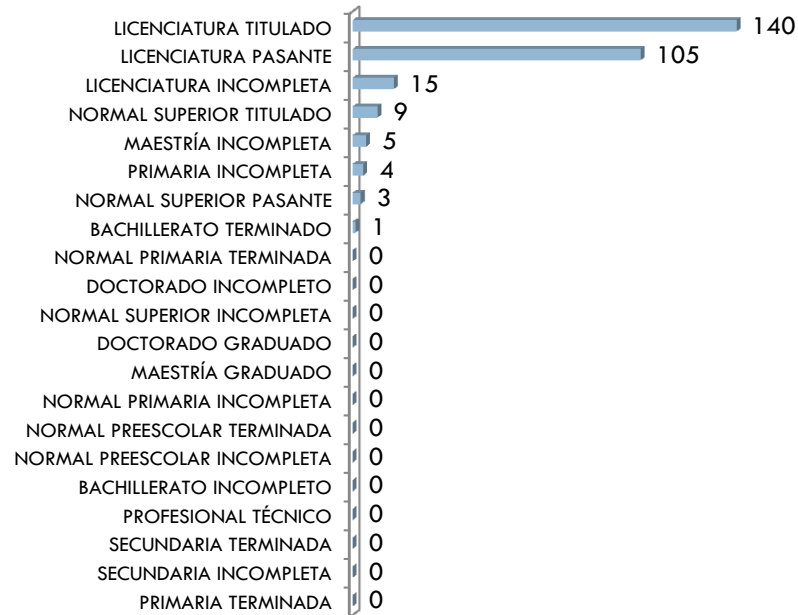
DOCENTE: 65



## PERSONAL EN PRIMARIA INDIGENA NAYARIT



DOCENTE: 282



\*información de Estadística 911 reportada a inicio de ciclo 2012-2013

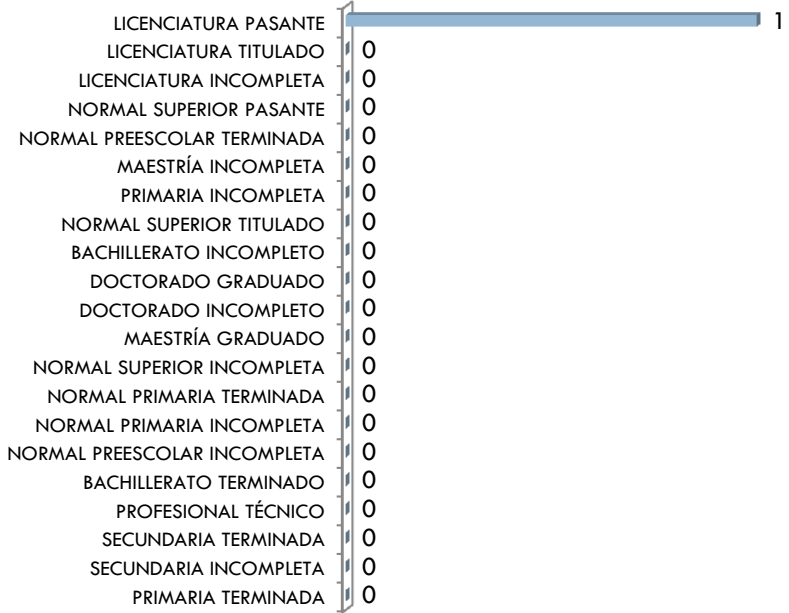
\*información de Estadística 911 reportada a inicio de ciclo 2012-2013

# FORMACIÓN DEL PERSONAL EN ESCUELAS INDIGENAS *INICIO DE CICLO 2012-2013*

## PERSONAL EN PREESCOLAR INDIGENA NAYARIT



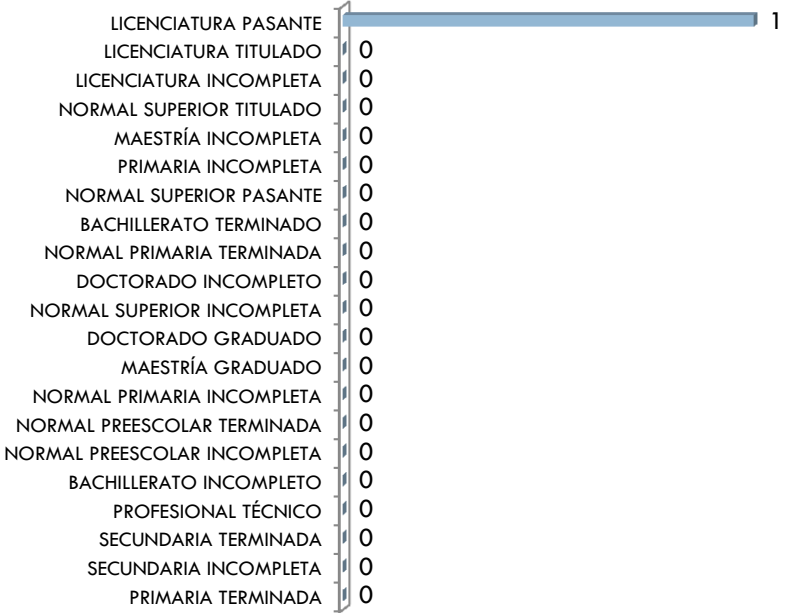
PROMOTOR: 1



## PERSONAL EN PRIMARIA INDIGENA NAYARIT



PROMOTOR: 1



\*información de Estadística 911 reportada a inicio de ciclo 2012-2013


\*información de Estadística 911 reportada a inicio de ciclo 2012-2013

# FORMACIÓN DEL PERSONAL EN ESCUELAS INDIGENAS *INICIO DE CICLO 2012-2013*

## PERSONAL EN PREESCOLAR INDIGENA NAYARIT



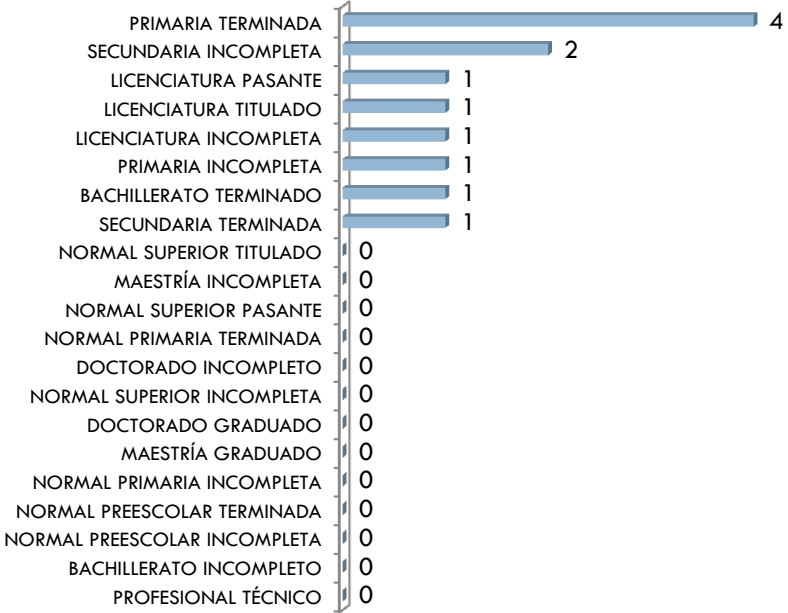
ADMINISTRATIVO: 5



## PERSONAL EN PRIMARIA INDIGENA NAYARIT



ADMINISTRATIVO: 12

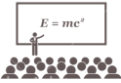


\*información de Estadística 911 reportada a inicio de ciclo 2012-2013

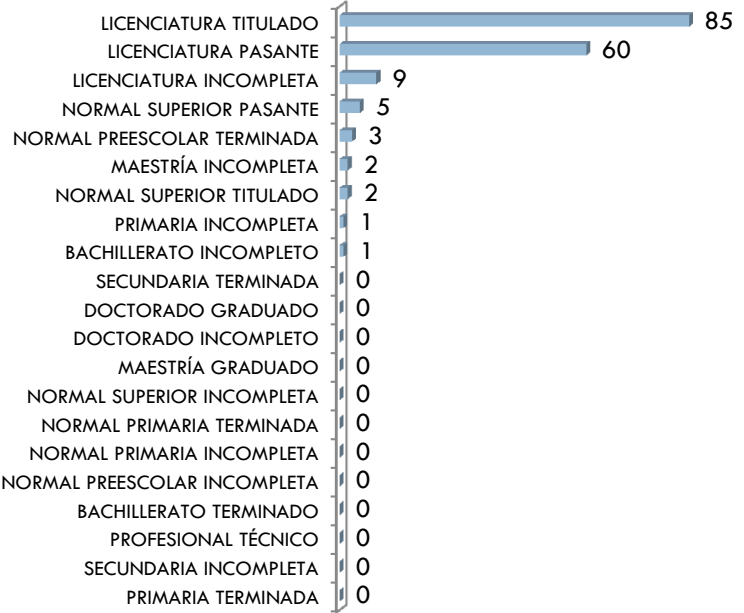
\*información de Estadística 911 reportada a inicio de ciclo 2012-2013

# FORMACIÓN DEL PERSONAL EN ESCUELAS INDIGENAS *INICIO DE CICLO 2012-2013*

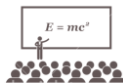
## PERSONAL FRENTE A GRUPO EN PREESCOLAR INDIGENA NAYARIT



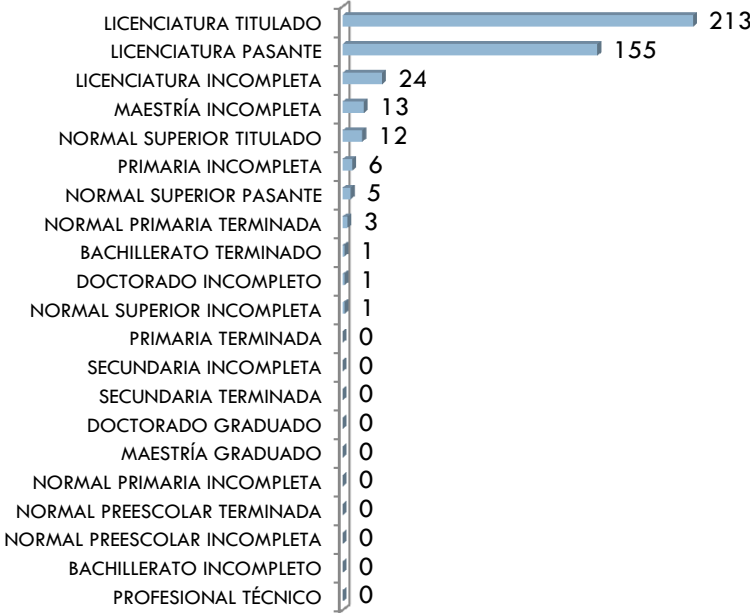
PERSONAL FRENTE A GRUPO: 168



## PERSONAL FRENTE A GRUPO EN PRIMARIA INDIGENA NAYARIT



PERSONAL FRENTE A GRUPO

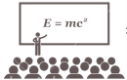


\*información de Estadística 911 reportada a inicio de ciclo 2012-2013  
 \*\*Personal Frente a Grupo incluye: Directivos con Grupo, Docentes y Promotores

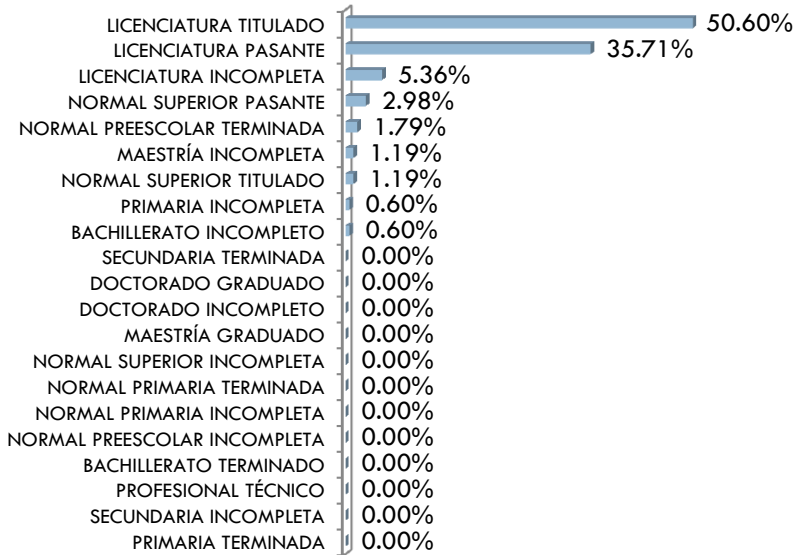
\*información de Estadística 911 reportada a inicio de ciclo 2012-2013  
 \*\*Personal Frente a Grupo incluye: Directivos con Grupo, Docentes y Promotores

# FORMACIÓN DEL PERSONAL EN ESCUELAS INDIGENAS *INICIO DE CICLO 2012-2013*


## PERSONAL FRENTE A GRUPO EN PREESCOLAR INDIGENA PORCENTAJE NAYARIT



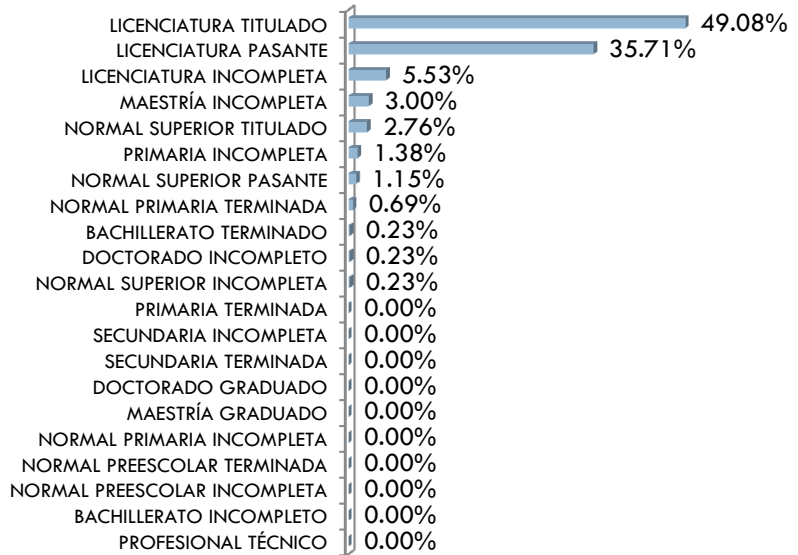
**\*\*PORCENTAJE PROFESIONALIZACION PERSONAL FRENTE A GRUPO**



## PERSONAL FRENTE A GRUPO EN PRIMARIA INDIGENA PORCENTAJE NAYARIT



**\*\*PORCENTAJE PROFESIONALIZACION PERSONAL FRENTE A GRUPO**



\*información de Estadística 911 reportada a inicio de ciclo 2012-2013  
 \*\*Personal Frente a Grupo incluye: Directivos con Grupo, Docentes y Promotores

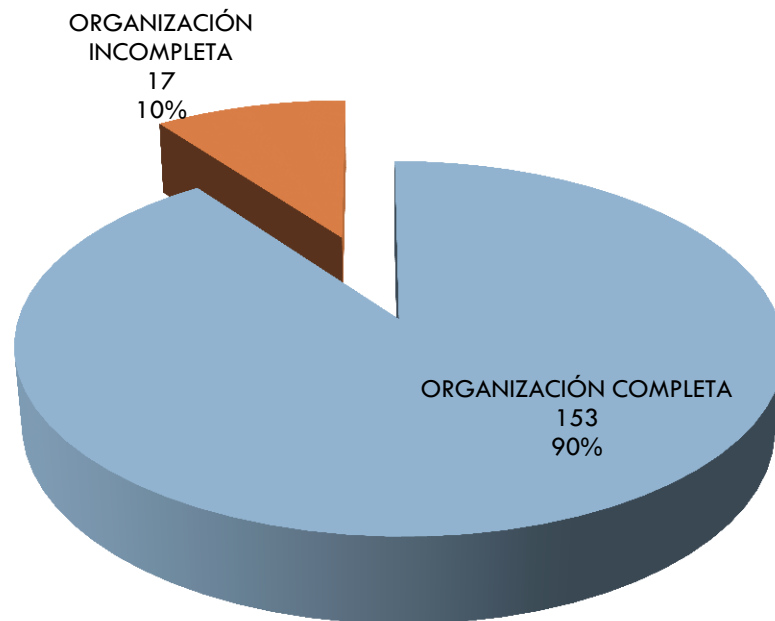
\*información de Estadística 911 reportada a inicio de ciclo 2012-2013  
 \*\*Personal Frente a Grupo incluye: Directivos con Grupo, Docentes y Promotores

# ORGANIZACIÓN CENTROS *INICIO DE CICLO 2012-2013*

432

## PRIMARIA CENTROS CON ORGANIZACIÓN COMPLETA E INCOMPLETA

### NAYARIT PRIMARIA INDIGENA



\*información de Estadística 911 reportada a inicio de ciclo 2012-2013

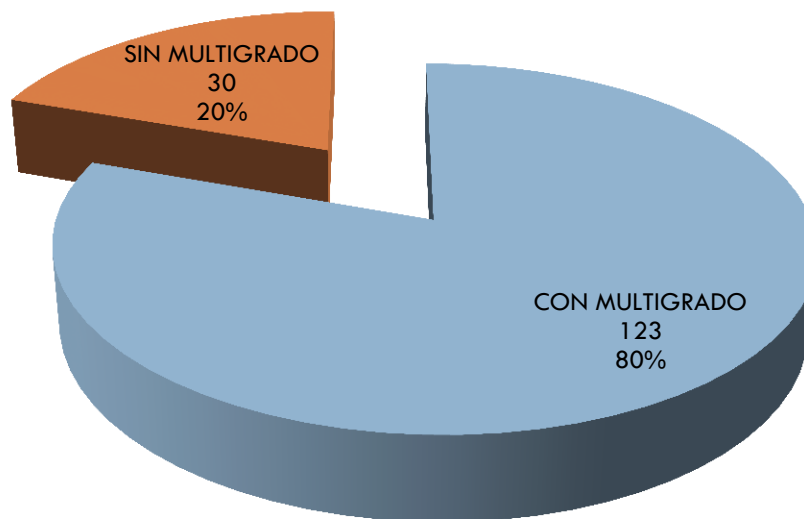


# ORGANIZACIÓN COMPLETA CENTROS *INICIO DE CICLO 2012-2013*

433

## PRIMARIA ORGANIZACIÓN COMPLETA CON Y SIN MULTIGRADO

NAYARIT PRIMARIA INDIGENA ORGANIZACIÓN COMPLETA



\*información de Estadística 911 reportada a inicio de ciclo 2012-2013

# ORGANIZACIÓN INCOMPLETA *INICIO DE CICLO 2012-2013*

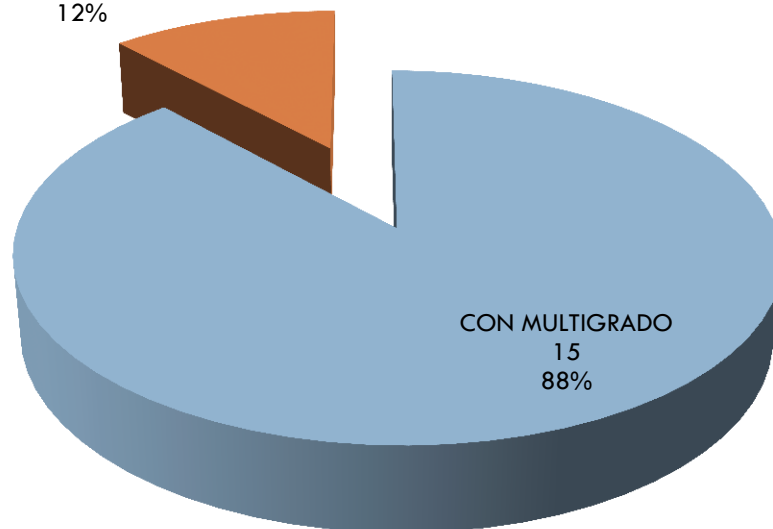
434

## PRIMARIA ORGANIZACIÓN INCOMPLETA CON Y SIN MULTIGRADO

### NAYARIT PRIMARIA INDIGENA ORGANIZACIÓN INCOMPLETA

SIN MULTIGRADO

2  
12%

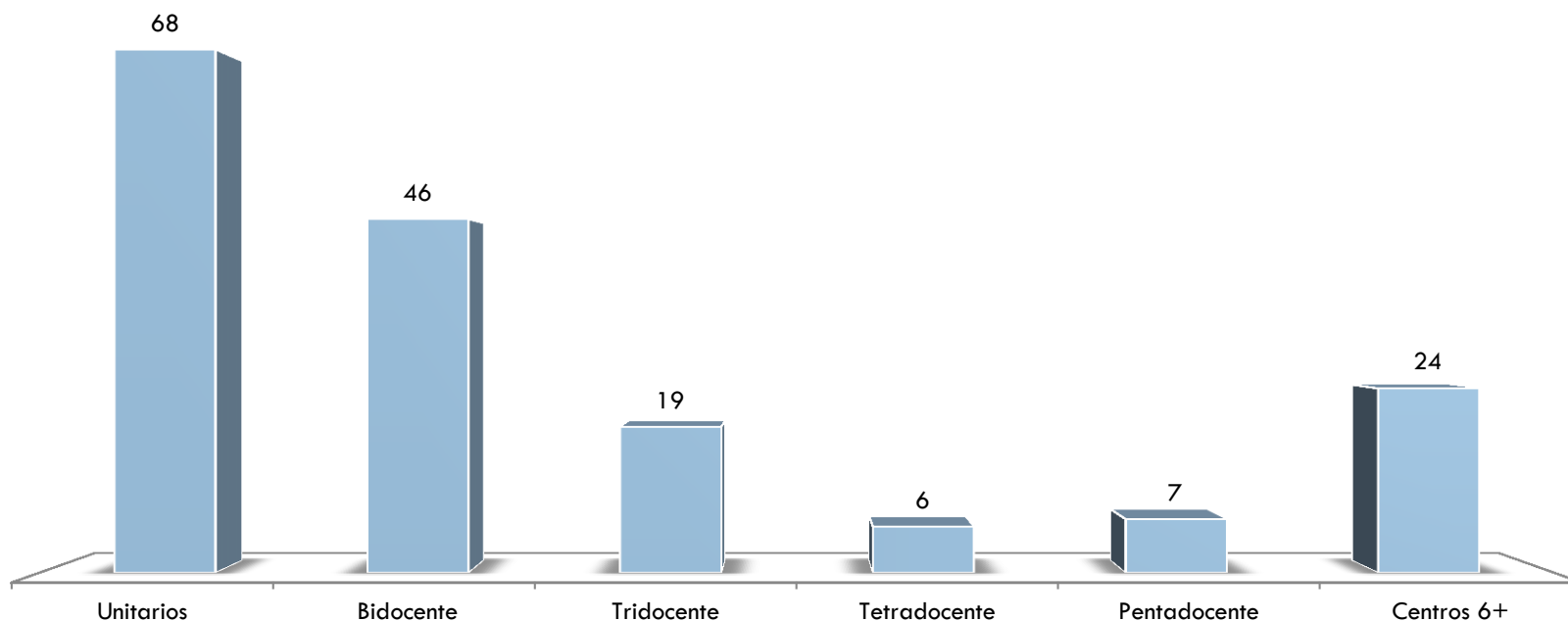


\*información de Estadística 911 reportada a inicio de ciclo 2012-2013

# ORGANIZACIÓN DOCENTE *INICIO DE CICLO 2012-2013*

435

## NAYARIT CENTROS DE PRIMARIA INDIGENA POR ORGANIZACIÓN DOCENTE



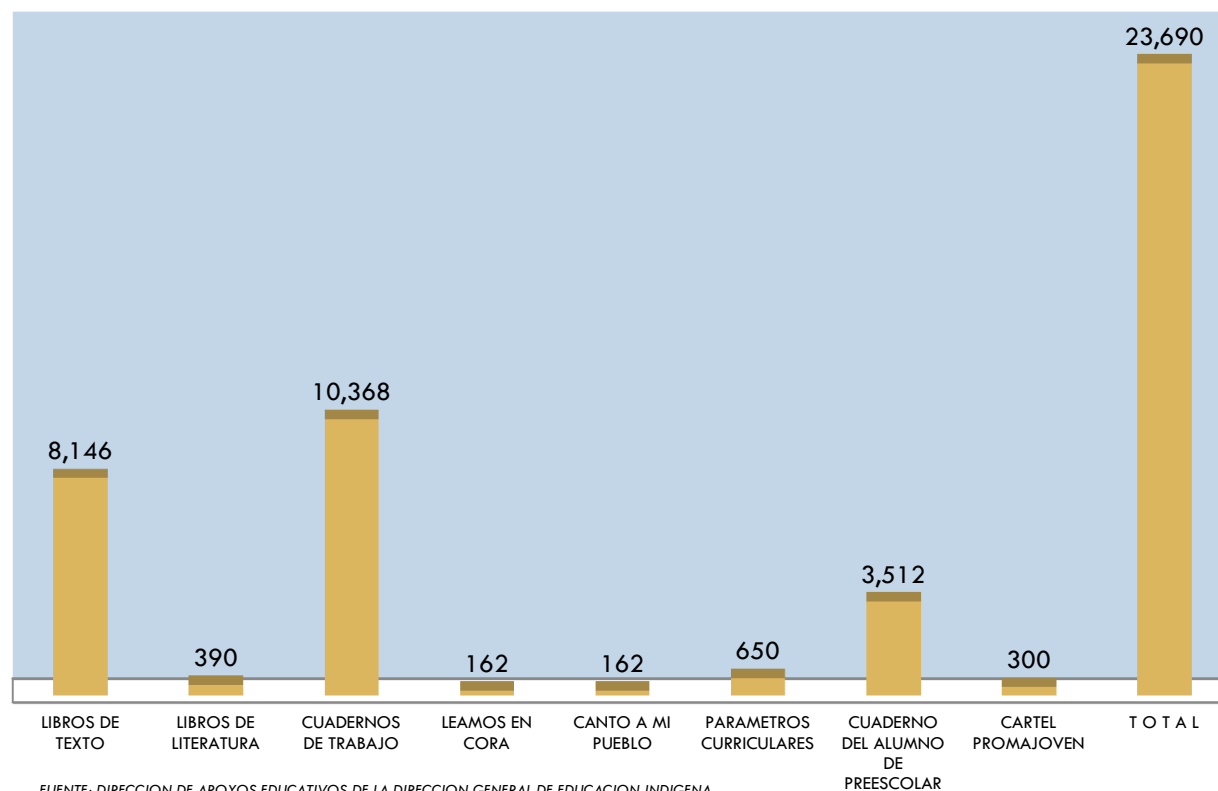
\*información de Estadística 911 reportada a inicio de ciclo 2012-2013

# DISTRIBUCION DE LIBROS 2012-2013

436

NAYARIT

## NAYARIT



FUENTE: DIRECCION DE APOYOS EDUCATIVOS DE LA DIRECCION GENERAL DE EDUCACION INDIGENA

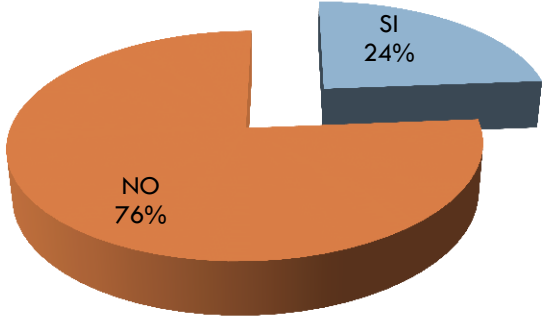
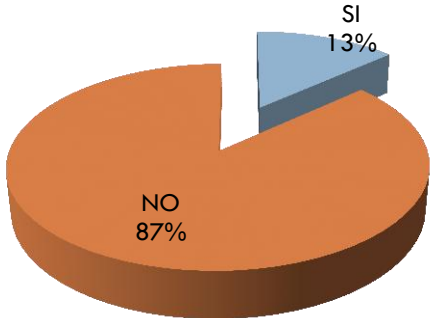
# CENSO DE EQUIPO DE COMPUTO Y RECURSOS AUDIOVISUALES 2011

## EQUIPO DE COMPUTO EN CENTROS DE PREESCOLAR INDIGENA NAYARIT

## EQUIPO DE COMPUTO EN CENTROS DE PRIMARIA INDIGENA NAYARIT

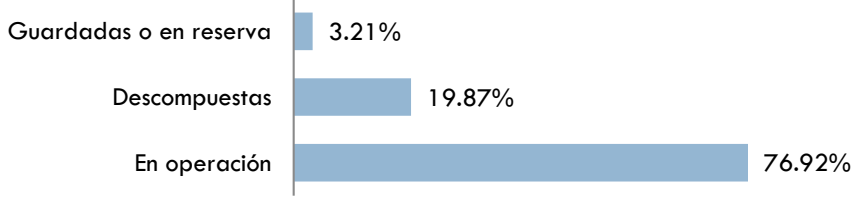
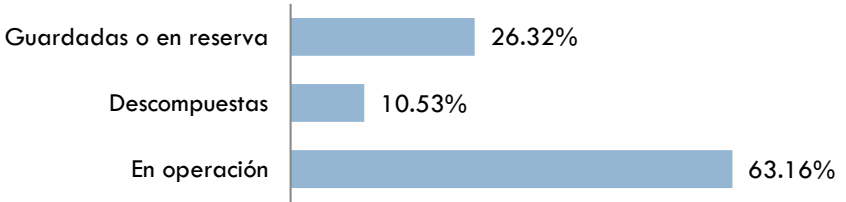
CUENTA CON EQUIPO DE COMPUTO

CUENTA CON EQUIPO DE COMPUTO



DE LAS COMPUTADORAS EXISTENTES

DE LAS COMPUTADORAS EXISTENTES



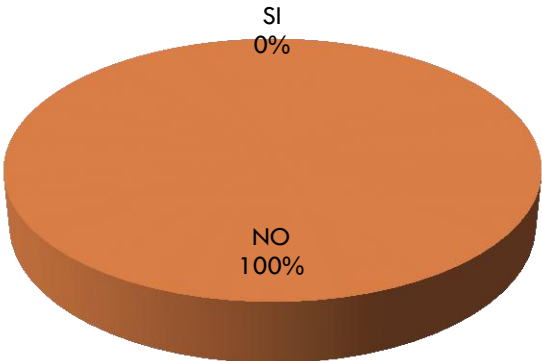
\*información CENSO EQUIPO Y MEDIOS AUDIOVISUALES 2011, proporcionado por UPEPE, SEP

\*información CENSO EQUIPO Y MEDIOS AUDIOVISUALES 2011, proporcionado por UPEPE, SEP

# CENSO DE EQUIPO DE COMPUTO Y RECURSOS AUDIOVISUALES 2011

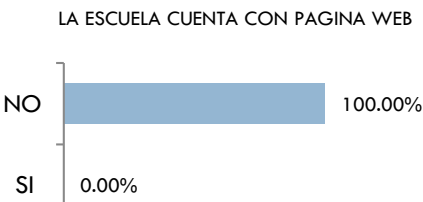
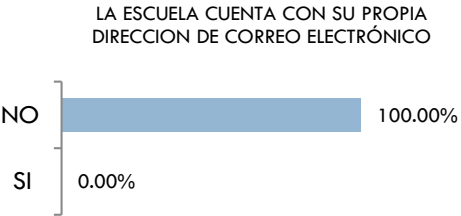
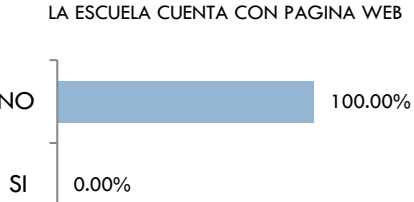
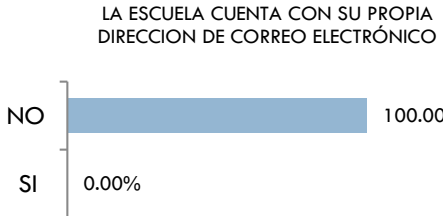
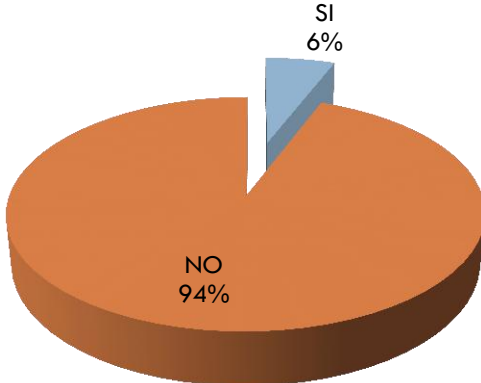
## COMPUTADORAS EN OPERACIÓN EN CENTROS PREESCOLAR INDIGENA NAYARIT

COMPUTADORAS EN OPERACIÓN CON ACCESO A INTERNET



## COMPUTADORAS EN OPERACIÓN EN CENTROS PRIMARIA INDIGENA NAYARIT

COMPUTADORAS EN OPERACIÓN CON ACCESO A INTERNET



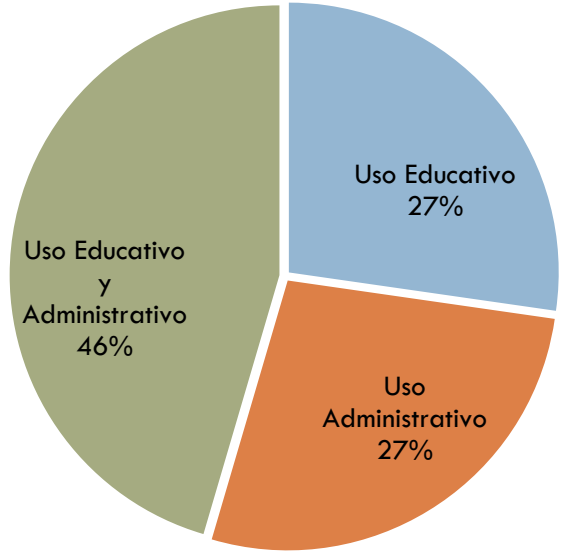
\*información CENSO EQUIPO Y MEDIOS AUDIOVISUALES 2011, proporcionado por UPEPE, SEP

\*información CENSO EQUIPO Y MEDIOS AUDIOVISUALES 2011, proporcionado por UPEPE, SEP

# CENSO DE EQUIPO DE COMPUTO Y RECURSOS AUDIOVISUALES 2011

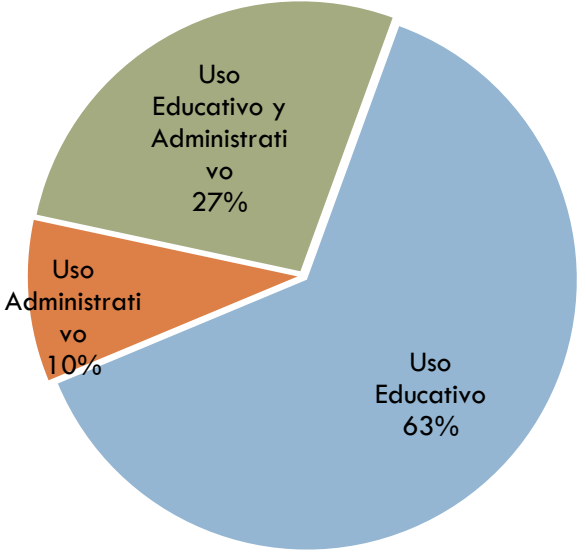
## USO DE COMPUTADORAS EN OPERACIÓN EN CENTROS PREESCOLAR INDIGENA NAYARIT

TIPO DE USO



## USO DE COMPUTADORAS EN OPERACIÓN EN CENTROS PRIMARIA INDIGENA NAYARIT

TIPO DE USO



\*información CENSO EQUIPO Y MEDIOS AUDIOVISUALES 2011, proporcionado por UPEPE, SEP

\*información CENSO EQUIPO Y MEDIOS AUDIOVISUALES 2011, proporcionado por UPEPE, SEP

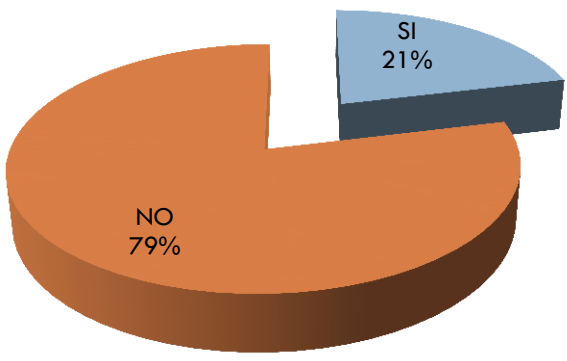
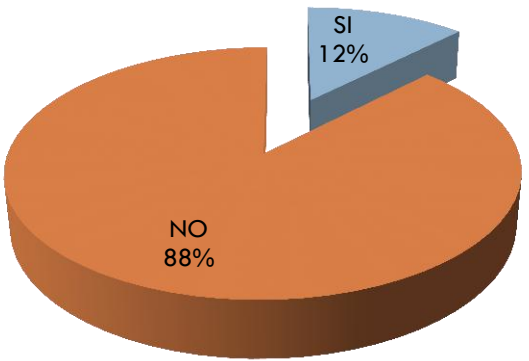
# CENSO DE EQUIPO DE COMPUTO Y RECURSOS AUDIOVISUALES 2011

## RECURSOS AUDIOVISUALES EN CENTROS PREESCOLAR INDIGENA NAYARIT

## RECURSOS AUDIOVISUALES EN CENTROS PRIMARIA INDIGENA NAYARIT

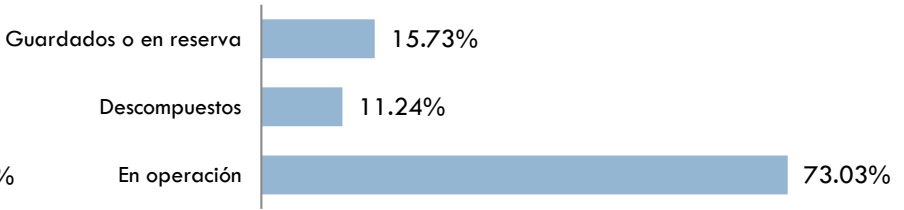
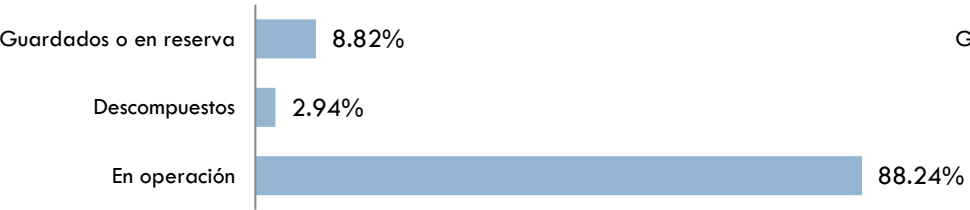
CUENTA CON RECURSOS AUDIOVISUALES

CUENTA CON RECURSOS AUDIOVISUALES



DE LOS RECURSOS AUDIOVISUALES

DE LOS RECURSOS AUDIOVISUALES



\*información CENSO EQUIPO Y MEDIOS AUDIOVISUALES 2011, proporcionado por UPEPE, SEP

\*información CENSO EQUIPO Y MEDIOS AUDIOVISUALES 2011, proporcionado por UPEPE, SEP



# Albergues y CIS

441

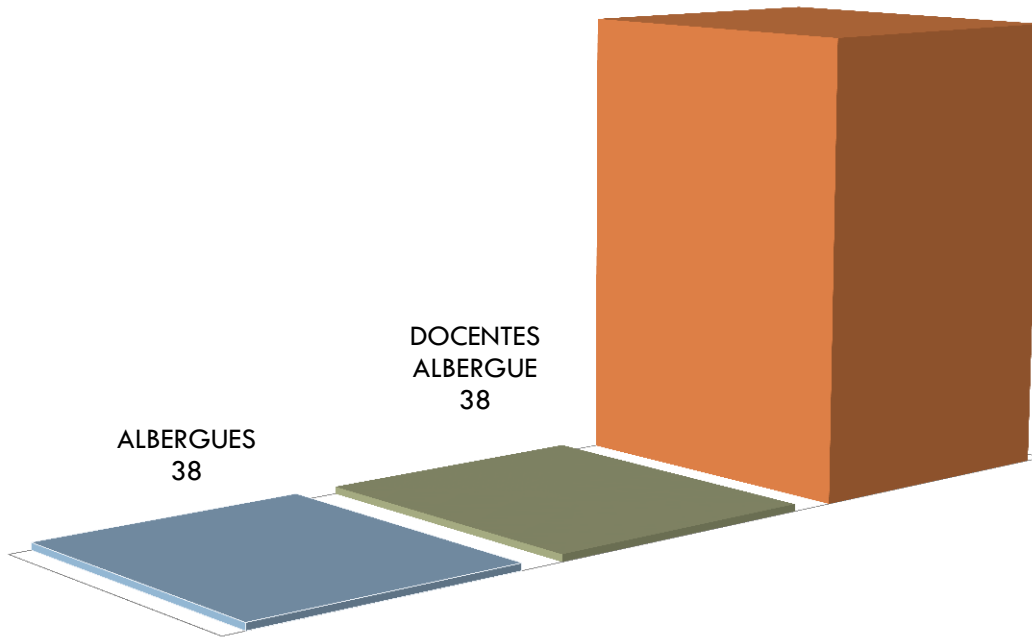
## ALBERGUES INDIGENAS NAYARIT

■ ALBERGUES ■ DOCENTES ALBERGUE ■ NIÑOS ATENDIDOS

NIÑOS  
ATENDIDOS  
2,406

DOCENTES  
ALBERGUE  
38

ALBERGUES  
38



SIN  
CENTROS  
DE  
INTEGRACION  
SOCIAL  
(CIS)

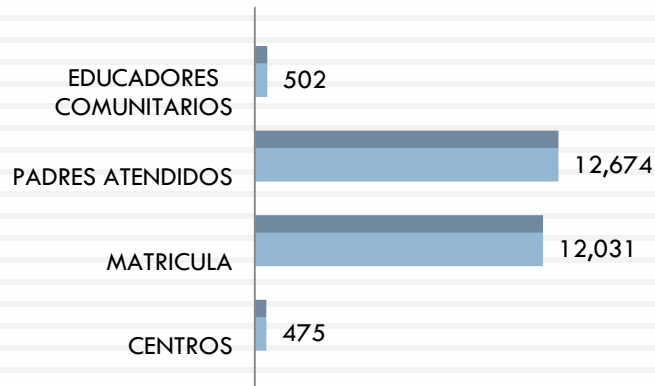
# ESTADÍSTICA POR ENTIDAD FEDERATIVA *FIN DE CICLO 2012-2013*

OAXACA

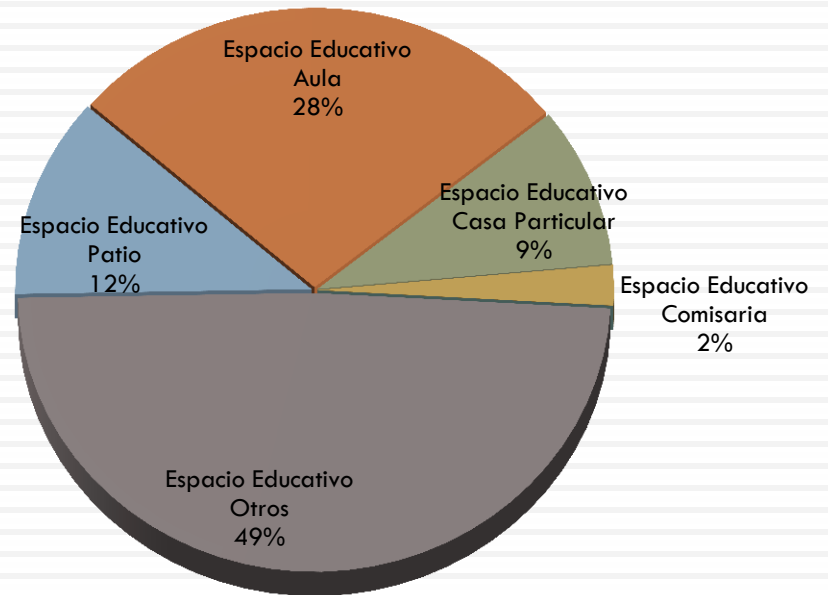


# EDUCACION INICIAL INDIGENA

EDUCACION INICIAL



ESPACIOS EDUCATIVOS

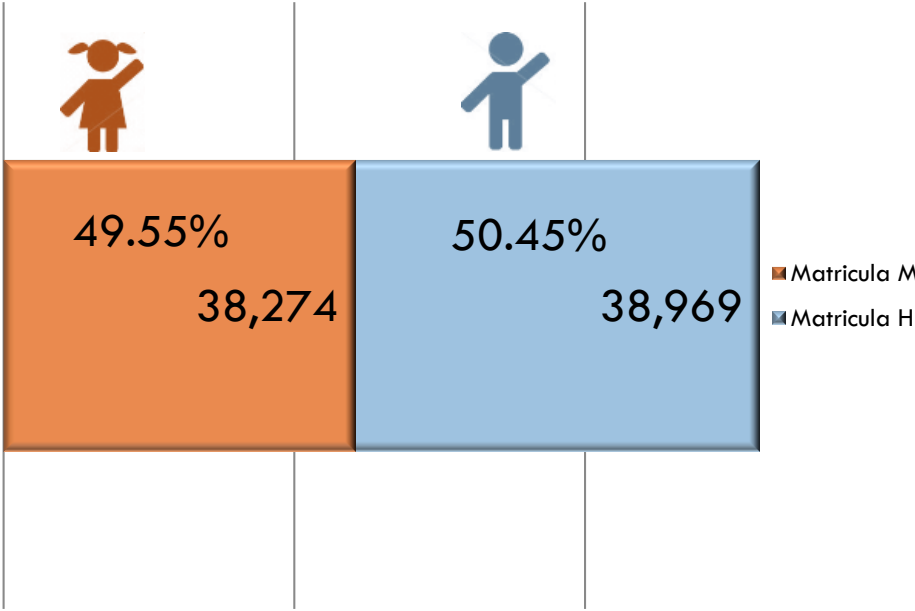


\*información de Estadística 911 reportada a inicio de ciclo 2012-2013 catalogada como No Escolarizada Indígena. UPEPE, SEP

# ESTADÍSTICA POR ENTIDAD FEDERATIVA *FIN DE CICLO 2012-2013*

## PREESCOLAR INDÍGENA OAXACA

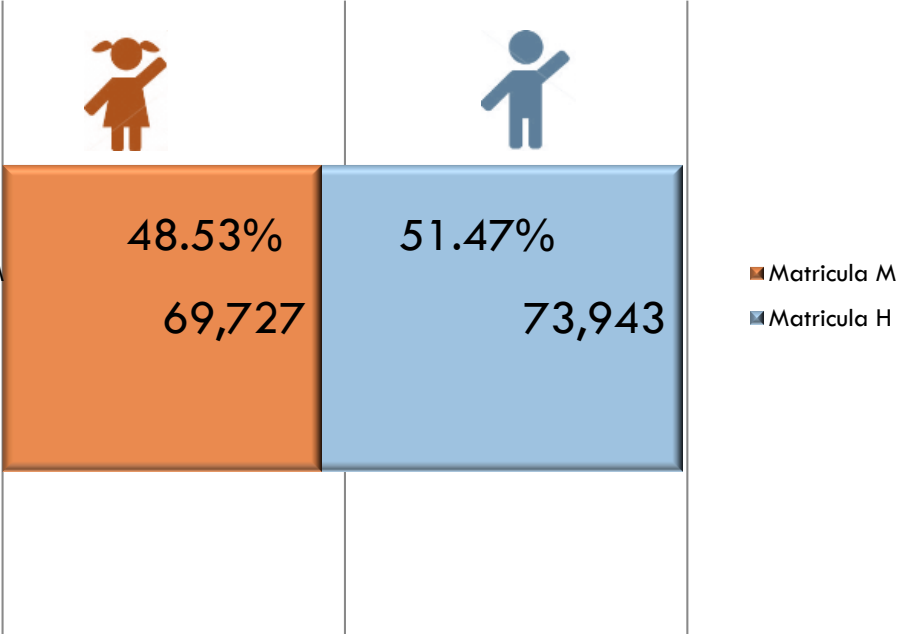
□ CENTROS: 1,840      □ MATRICULA: 77,243



\*información de Estadística 911 reportada a cierre de ciclo 2012-2013

## PRIMARIA INDÍGENA OAXACA

□ CENTROS: 1,738      □ MATRICULA: 143,670



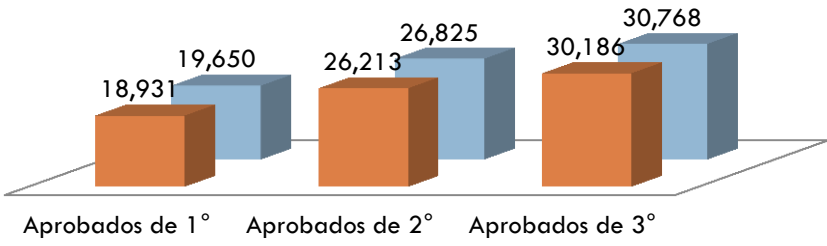
\*información de Estadística 911 reportada a cierre de ciclo 2012-2013

# ESTADÍSTICA POR ENTIDAD FEDERATIVA *FIN DE CICLO 2012-2013*

## PREESCOLAR INDÍGENA OAXACA

MATRICULA VS APROBADOS

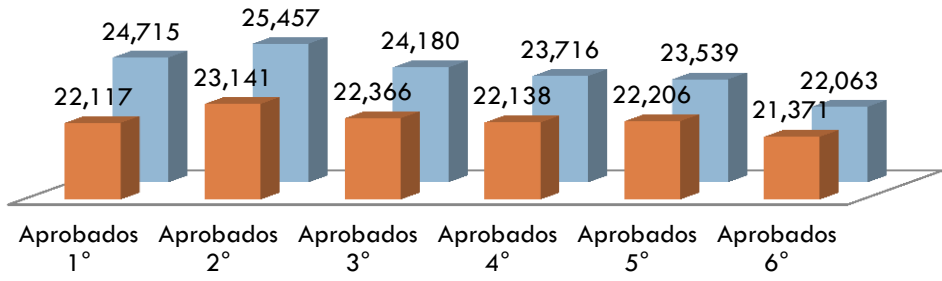
■ APROBADOS ■ MATRICULA




## PRIMARIA INDÍGENA OAXACA

MATRICULA VS APROBADOS

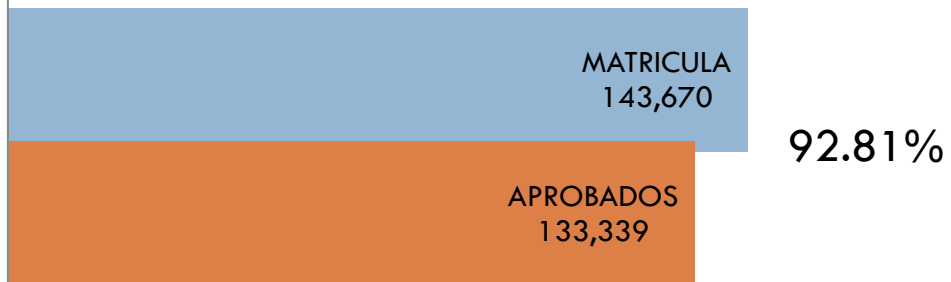
■ APROBADOS ■ MATRICULA



MATRICULA VS APROBADOS



MATRICULA VS APROBADOS

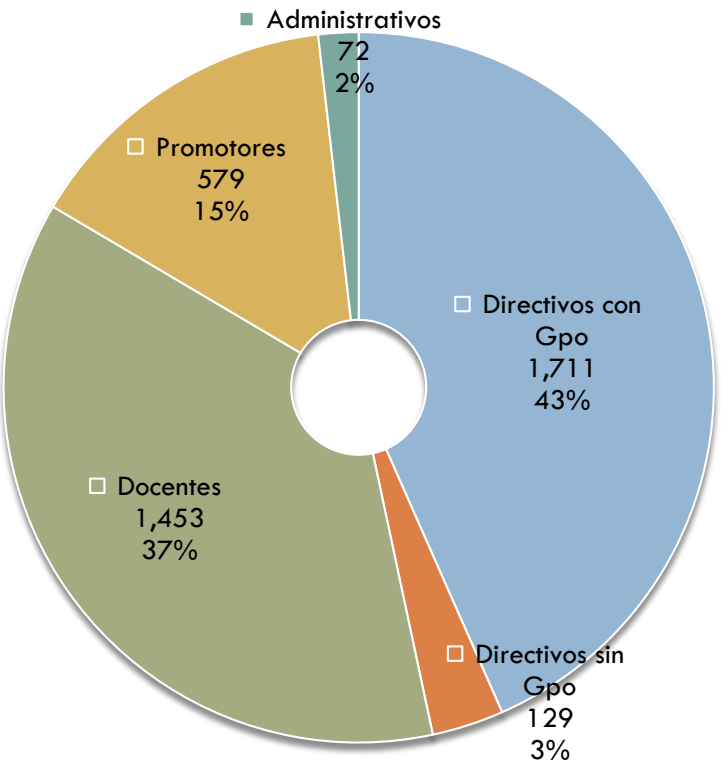


\*información de Estadística 911 reportada a cierre de ciclo 2012-2013

\*información de Estadística 911 reportada a cierre de ciclo 2012-2013

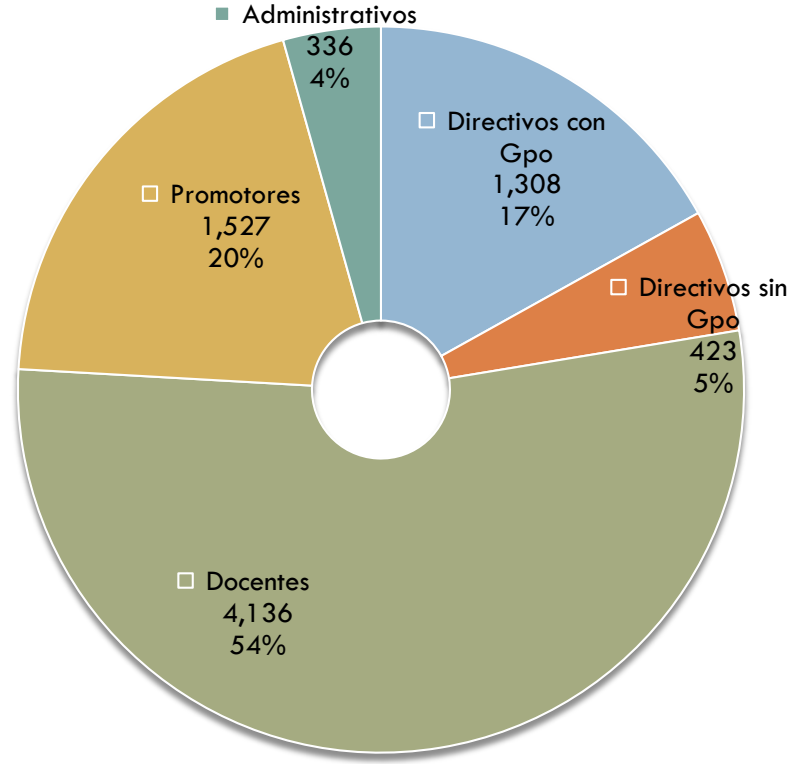
# ESTADÍSTICA POR ENTIDAD FEDERATIVA *FIN DE CICLO 2012-2013*

## PERSONAL EN CENTROS PREESCOLAR INDÍGENA OAXACA



\*información de Estadística 911 reportada a cierre de ciclo 2012-2013

## PERSONAL EN CENTROS PRIMARIA INDÍGENA OAXACA



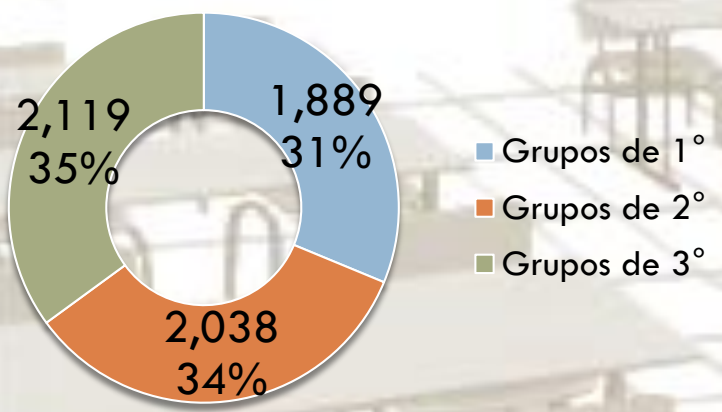
\*información de Estadística 911 reportada a cierre de ciclo 2012-2013

# ESTADÍSTICA POR ENTIDAD FEDERATIVA *FIN DE CICLO 2012-2013*

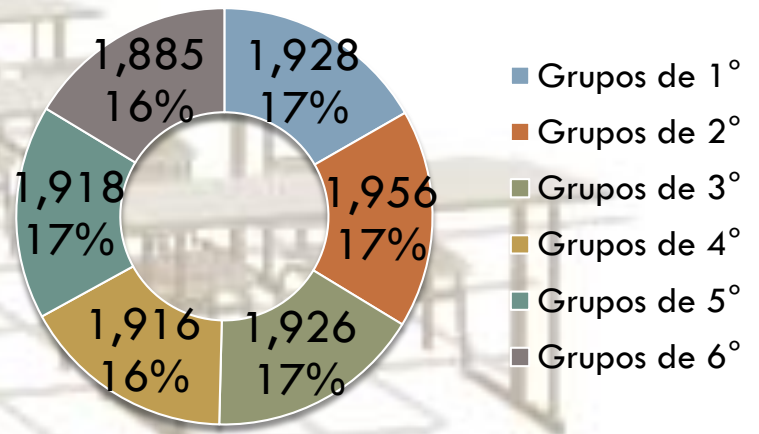
## PREESCOLAR INDÍGENA OAXACA

## PRIMARIA INDÍGENA OAXACA

GRUPOS POR GRADO



GRUPOS POR GRADO



# LENGUAS INDIGENAS OAXACA *FIN DE CICLO 2012-2013*

448

## ▣ % DE LENGUAS INDIGENAS MÁS FRECUENTES EN OAXACA PREESCOLAR INDIGENA

Entidad	Lengua	Centros	Matrícula	Porcentaje en Centros	Porcentaje en Matrícula del Total Estatal
OAXACA	67 ZAPOTECO V FAMILIA OTO-MANG	461	22,377	25.05%	28.97%
OAXACA	37 MIXTECO V FAM OTO-MANGUE	522	19,718	28.37%	25.53%
OAXACA	35 MAZATECO V FAM OTO-MANGUE	281	10,555	15.27%	13.66%
OAXACA	10 CHINANTECO V FAM OTO-MANGUE	180	6,758	9.78%	8.75%
OAXACA	36 MIXE IX FAMILIA MIXE-ZOQUE	131	6,099	7.12%	7.90%
OAXACA	8 CHATINO V FAMILIA OTO-MANGUE	73	3,683	3.97%	4.77%
OAXACA	18 HUAVE XI FAMILIA HUAVE	25	1,767	1.36%	2.29%
OAXACA	12 CHONTAL DE OAXACA X FAM CH-	46	1,601	2.50%	2.07%
OAXACA	61 TRIQUI VI FAM OTO-MANGUE	38	1,417	2.07%	1.83%
OAXACA	7 CUICATECO V FAM OTO-MANGUE	20	888	1.09%	1.15%
OAXACA	68 ZOQUE IX FAMILIA MIXE-ZOQUE	15	501	0.82%	0.65%
OAXACA	CHINANTECA	8	422	0.43%	0.55%
OAXACA	2 AMUZGO V FAMILIA OTO-MANGUE	5	362	0.27%	0.47%
OAXACA	MIXTECO	8	352	0.43%	0.46%
OAXACA	38 NAHUATL II FAM YUTO-NAHUA	13	342	0.71%	0.44%
OAXACA	CHINANTECO	7	186	0.38%	0.24%
OAXACA	65 TSOTSIL VI FAMILIA MAYA	1	73	0.05%	0.09%
OAXACA	MAZATECA	1	59	0.05%	0.08%
OAXACA	11 CHOCHOLTECO V FAM OTO-MANGU	2	31	0.11%	0.04%
OAXACA	CUICATECO	1	20	0.05%	0.03%
OAXACA	20 IXCATECO V FAM OTO-MANGUE	1	16	0.05%	0.02%
OAXACA	8 CHATINO V FAMILIA OTO-MANGU	1	16	0.05%	0.02%



# LENGUAS INDIGENAS OAXACA *FIN DE CICLO 2012-2013*

449

## ▣ % DE LENGUAS INDIGENAS MÁS FRECUENTES EN OAXACA PRIMARIA INDIGENA


Entidad	Lengua	Centros	Matricula	Porcentaje en Centros	Porcentaje en Matricula del Total Estatal
OAXACA	37 MIXTECO V FAM OTO-MANGUE	504	40,774	29.00%	28.38%
OAXACA	67 ZAPOTECO V FAMILIA OTO-MANG	354	29,754	20.37%	20.71%
OAXACA	35 MAZATECO V FAM OTO-MANGUE	323	26,982	18.58%	18.78%
OAXACA	10 CHINANTECO V FAM OTO-MANGUE	187	12,984	10.76%	9.04%
OAXACA	36 MIXE IX FAMILIA MIXE-ZOQUE	133	12,024	7.65%	8.37%
OAXACA	8 CHATINO V FAMILIA OTO-MANGUE	78	8,369	4.49%	5.83%
OAXACA	61 TRIQUI VI FAM OTO-MANGUE	39	3,489	2.24%	2.43%
OAXACA	18 HUAVE XI FAMILIA HUAVE	21	2,927	1.21%	2.04%
OAXACA	7 CUICATECO V FAM OTO-MANGUE	17	1,180	0.98%	0.82%
OAXACA	12 CHONTAL DE OAXACA X FAM CH-	23	938	1.32%	0.65%
OAXACA	2 AMUZGO V FAMILIA OTO-MANGUE	10	866	0.58%	0.60%
OAXACA	MIXTECO	10	834	0.58%	0.58%
OAXACA	MAZATECO	3	618	0.17%	0.43%
OAXACA	38 NAHUATL II FAM YUTO-NAHUA	13	592	0.75%	0.41%
OAXACA	68 ZOQUE IX FAMILIA OTO-MANGUE	10	381	0.58%	0.27%
OAXACA	CHINANTECA	4	369	0.23%	0.26%
OAXACA	65 TSOTSIL VI FAMILIAMAYA	1	154	0.06%	0.11%
OAXACA	61 TRIQUI	1	143	0.06%	0.10%
OAXACA	11 CHOCHOLTECO V FAM OTO-MANGU	3	109	0.17%	0.08%
OAXACA	66 YAQUI II FAMILIA YUTO-NAHUA	1	99	0.06%	0.07%
OAXACA	CUICATECA	1	43	0.06%	0.03%
OAXACA	ZOQUE	1	22	0.06%	0.02%
OAXACA	35 MAZATECO	1	19	0.06%	0.01%

# INDICADORES OAXACA PRIMARIA INDIGENA VS NACIONAL:

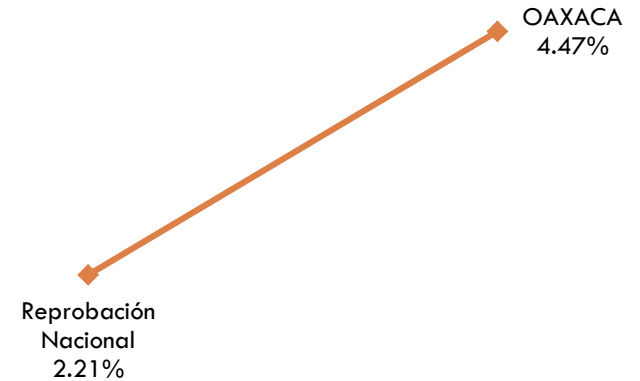
450

## □ *FIN DE CICLO 2012-2013*

Deserción 2012-2013



Reprobación 2012-2013



Deserción Nacional

OAXACA

Reprobación Nacional

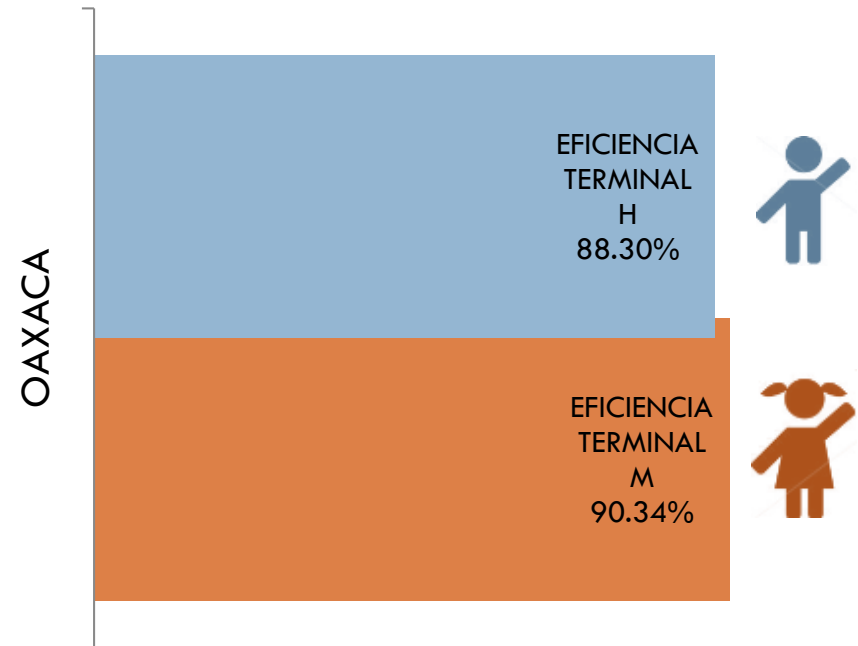
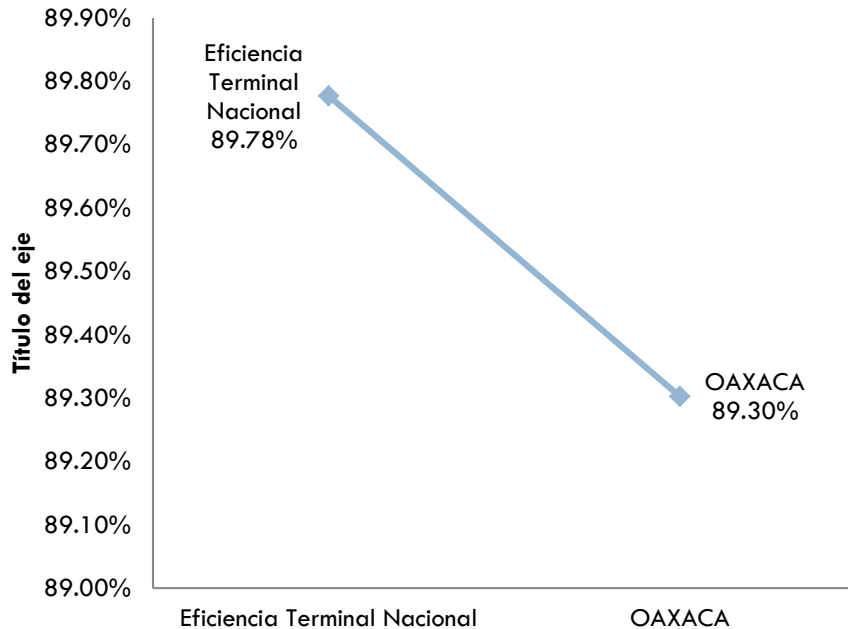
OAXACA

# INDICADORES OAXACA PRIMARIA INDIGENA VS NACIONAL:

451

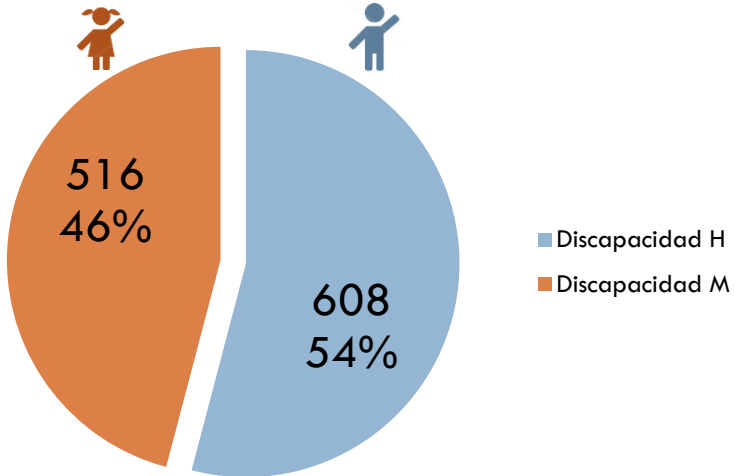
## □ FIN DE CICLO 2012-2013

Eficiencia Terminal 2012-2013

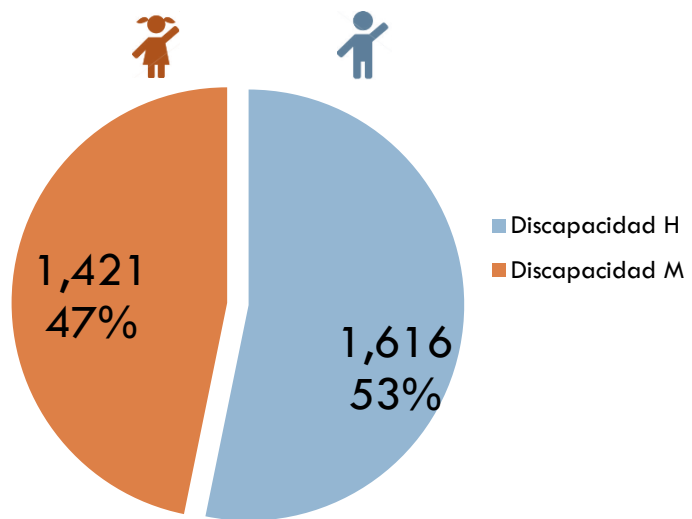


# ESTADÍSTICA POR ENTIDAD FEDERATIVA *FIN DE CICLO 2012-2013*

**MATRICULA POR GENERO CON DISCAPACIDAD EN PREESCOLAR INDÍGENA OAXACA**



**MATRICULA POR GENERO CON DISCAPACIDAD EN PRIMARIA INDÍGENA OAXACA**



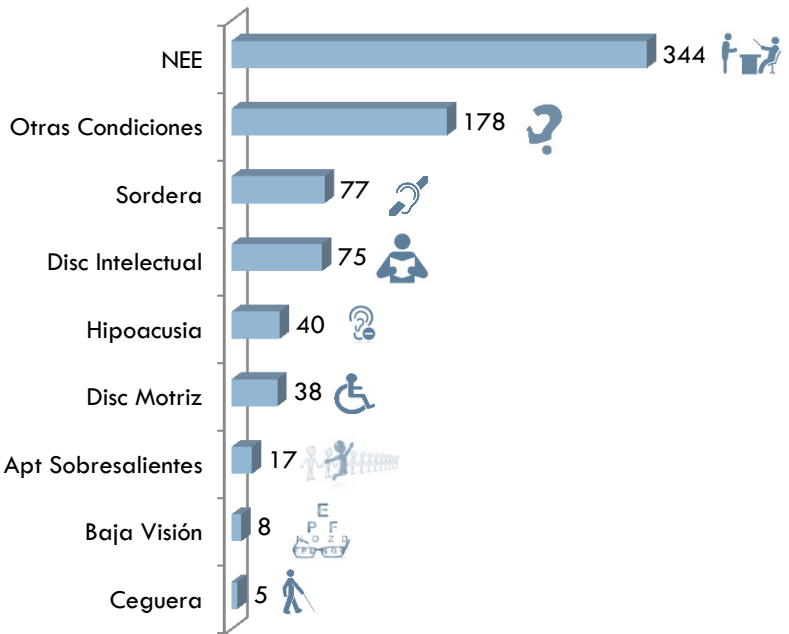
\*información de Estadística 911 reportada a cierre de ciclo 2012-2013

\*información de Estadística 911 reportada a cierre de ciclo 2012-2013

# DISCAPACIDAD POR ENTIDAD FEDERATIVA *INICIO DE CICLO 2012-2013*

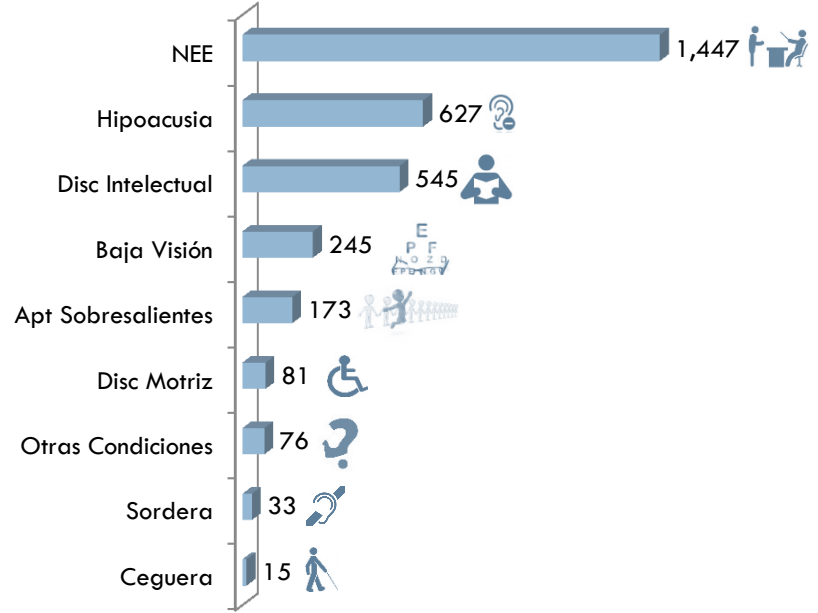
## MATRICULA POR DISCAPACIDAD EN PREESCOLAR INDÍGENA OAXACA

MATRICULA POR CONDICION



## MATRICULA POR DISCAPACIDAD EN PRIMARIA INDÍGENA OAXACA

MATRICULA POR CONDICION



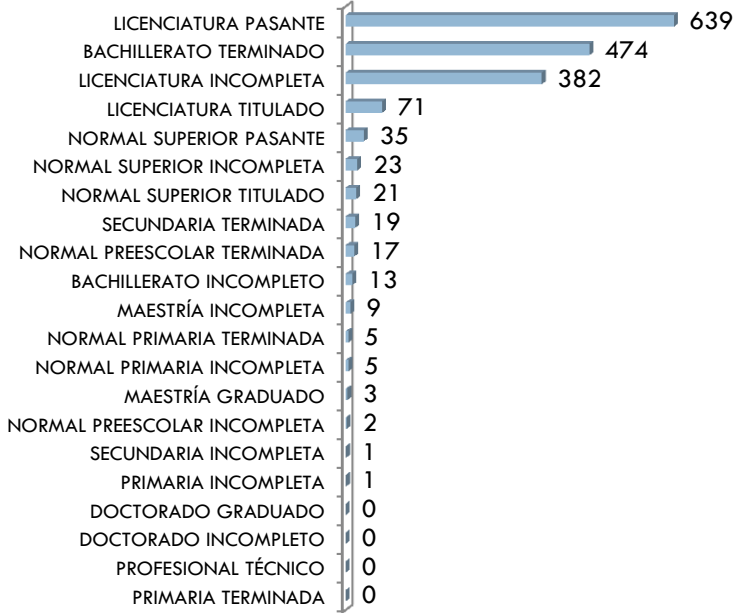
\*información de Estadística 911 reportada a inicio de ciclo 2012-2013

\*información de Estadística 911 reportada a inicio de ciclo 2012-2013

# FORMACIÓN DEL PERSONAL EN ESCUELAS INDIGENAS *INICIO DE CICLO 2012-2013*

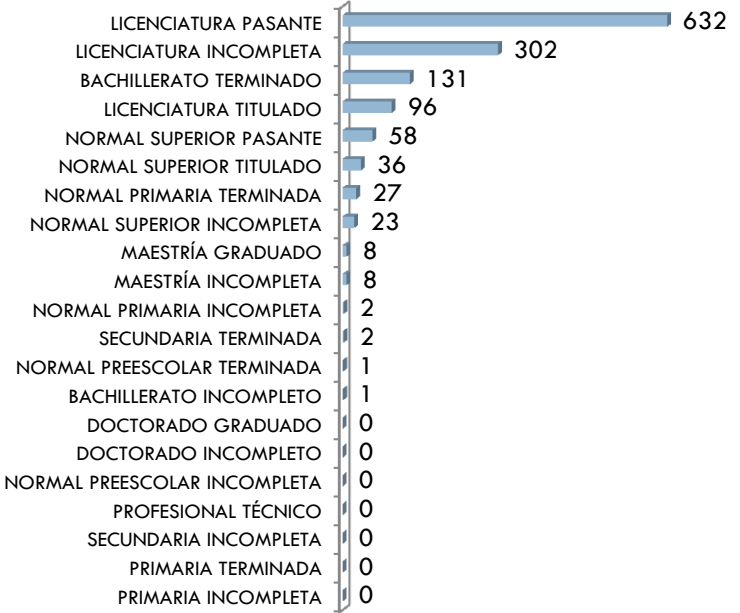
## PERSONAL EN PREESCOLAR INDIGENA OAXACA

 DIRECTIVO CON GPO: 1,720



## PERSONAL EN PRIMARIA INDIGENA OAXACA

 DIRECTIVO CON GPO: 1,327



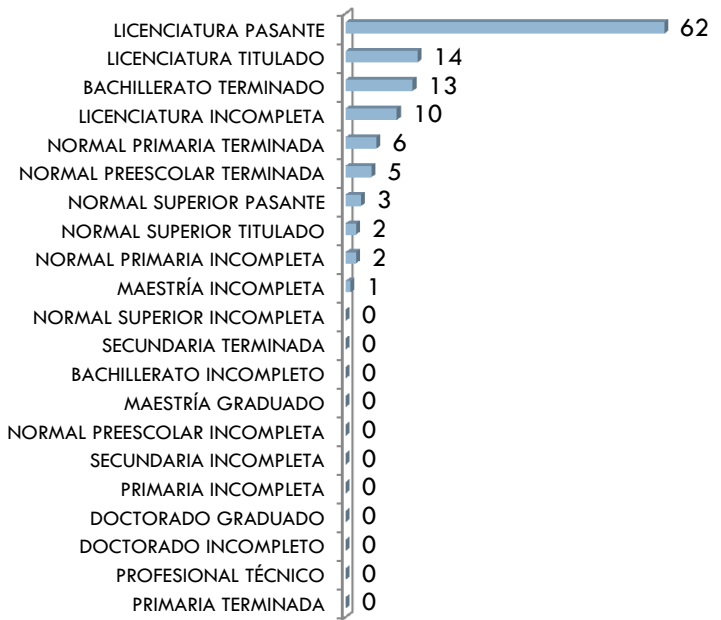
\*información de Estadística 911 reportada a inicio de ciclo 2012-2013

\*información de Estadística 911 reportada a inicio de ciclo 2012-2013

# FORMACIÓN DEL PERSONAL EN ESCUELAS INDIGENAS *INICIO DE CICLO 2012-2013*

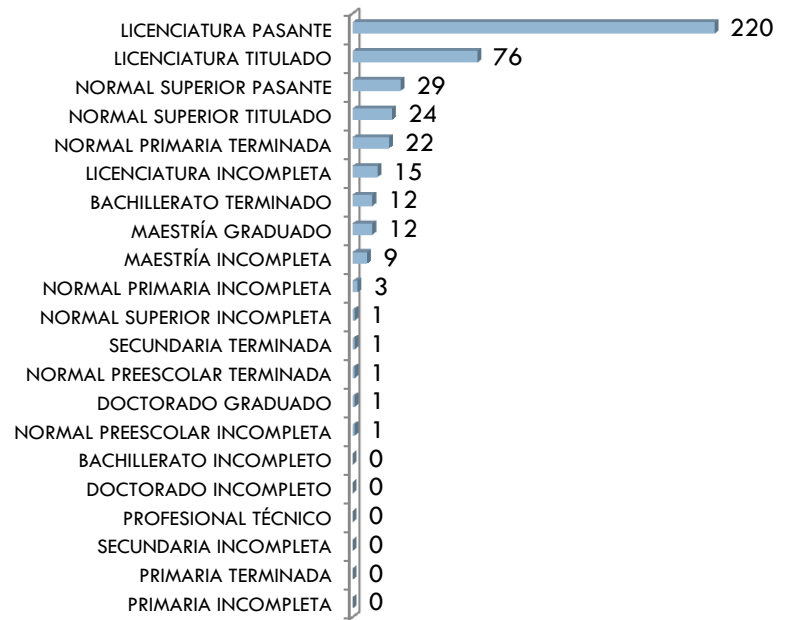
## PERSONAL EN PREESCOLAR INDIGENA OAXACA

 DIRECTIVO SIN GPO: 118



## PERSONAL EN PRIMARIA INDIGENA OAXACA

 DIRECTIVO SIN GPO: 427



\*información de Estadística 911 reportada a inicio de ciclo 2012-2013

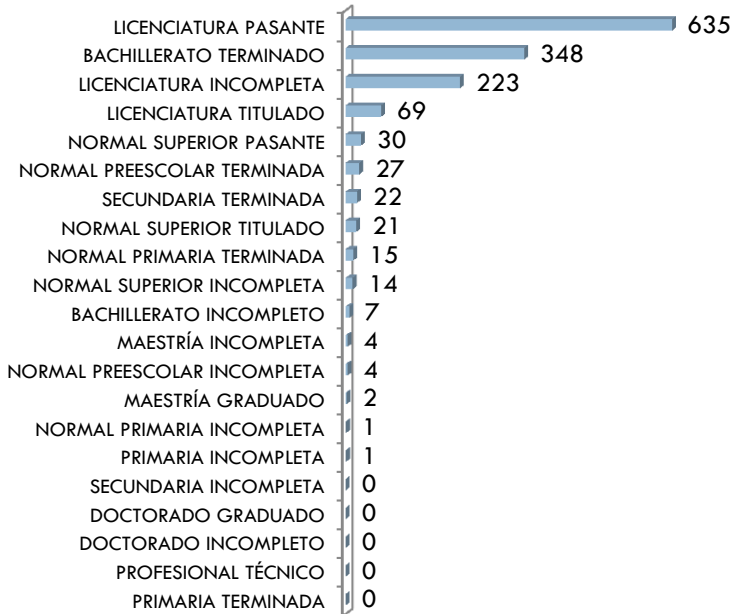
\*información de Estadística 911 reportada a inicio de ciclo 2012-2013

# FORMACIÓN DEL PERSONAL EN ESCUELAS INDIGENAS *INICIO DE CICLO 2012-2013*

## PERSONAL EN PREESCOLAR INDIGENA OAXACA



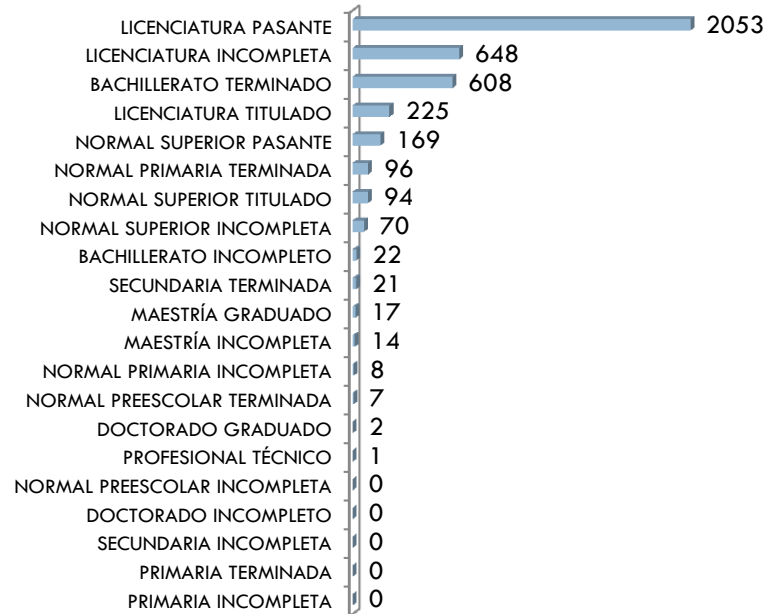
DOCENTE: 1,423



## PERSONAL EN PRIMARIA INDIGENA OAXACA



DOCENTE: 4,055



\*información de Estadística 911 reportada a inicio de ciclo 2012-2013

\*información de Estadística 911 reportada a inicio de ciclo 2012-2013

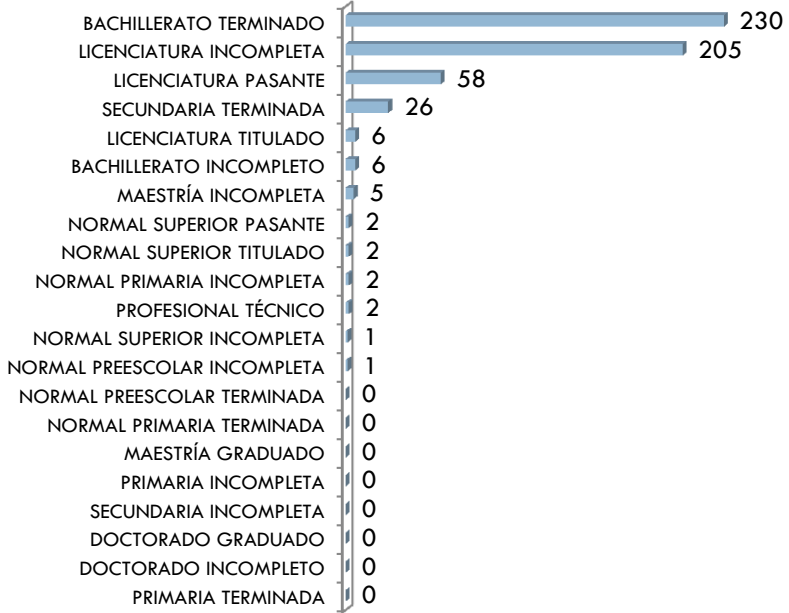


# FORMACIÓN DEL PERSONAL EN ESCUELAS INDIGENAS *INICIO DE CICLO 2012-2013*

## PERSONAL EN PREESCOLAR INDIGENA OAXACA



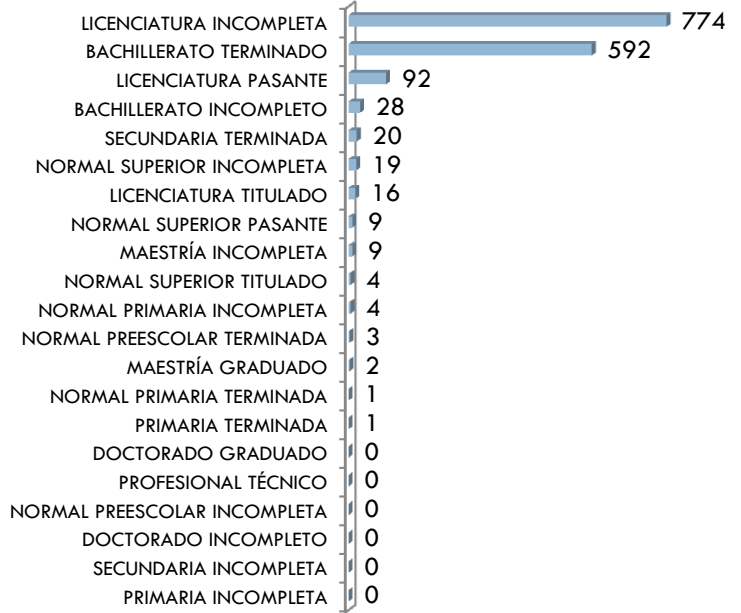
PROMOTOR: 546



## PERSONAL EN PRIMARIA INDIGENA OAXACA



PROMOTOR: 1,574



\*información de Estadística 911 reportada a inicio de ciclo 2012-2013

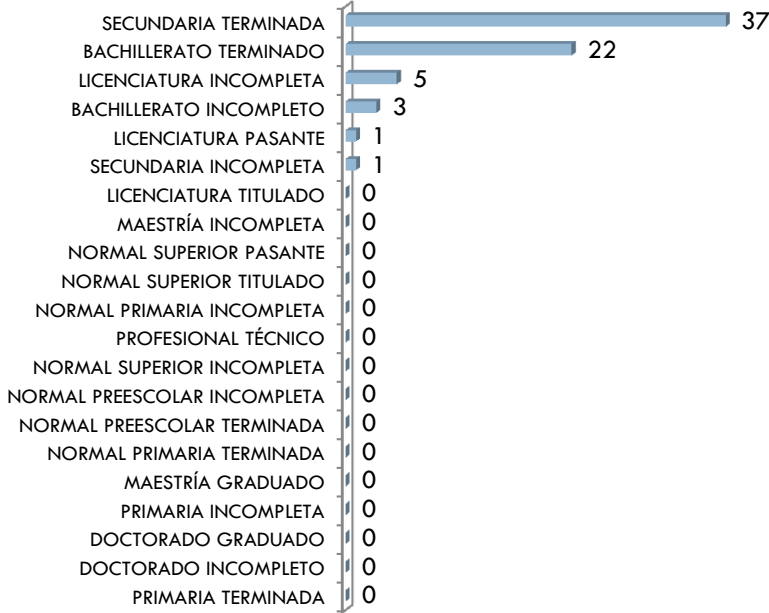
\*información de Estadística 911 reportada a inicio de ciclo 2012-2013

# FORMACIÓN DEL PERSONAL EN ESCUELAS INDIGENAS *INICIO DE CICLO 2012-2013*

## PERSONAL EN PREESCOLAR INDIGENA OAXACA



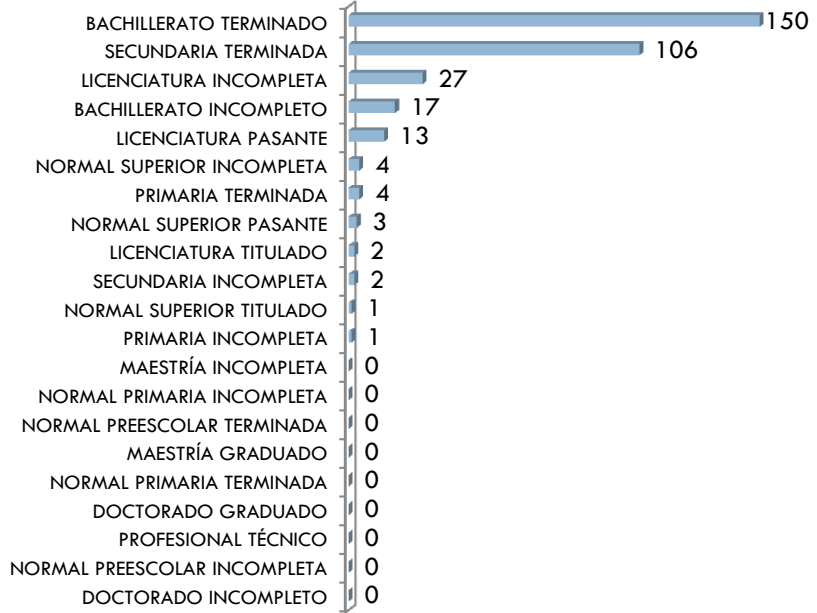
ADMINISTRATIVO: 69



## PERSONAL EN PRIMARIA INDIGENA OAXACA



ADMINISTRATIVO: 330

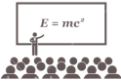


\*información de Estadística 911 reportada a inicio de ciclo 2012-2013

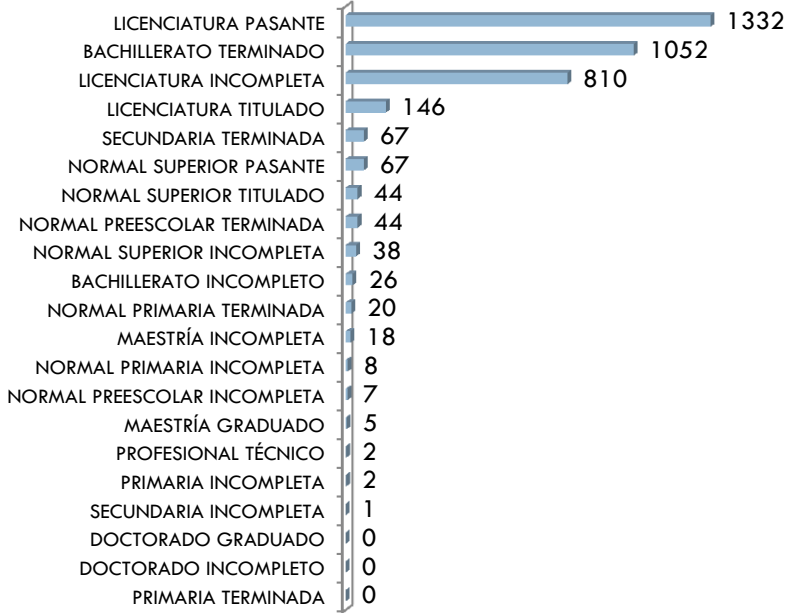
\*información de Estadística 911 reportada a inicio de ciclo 2012-2013

# FORMACIÓN DEL PERSONAL EN ESCUELAS INDIGENAS *INICIO DE CICLO 2012-2013*

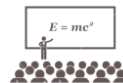
## PERSONAL FRENTE A GRUPO EN PREESCOLAR INDIGENA OAXACA



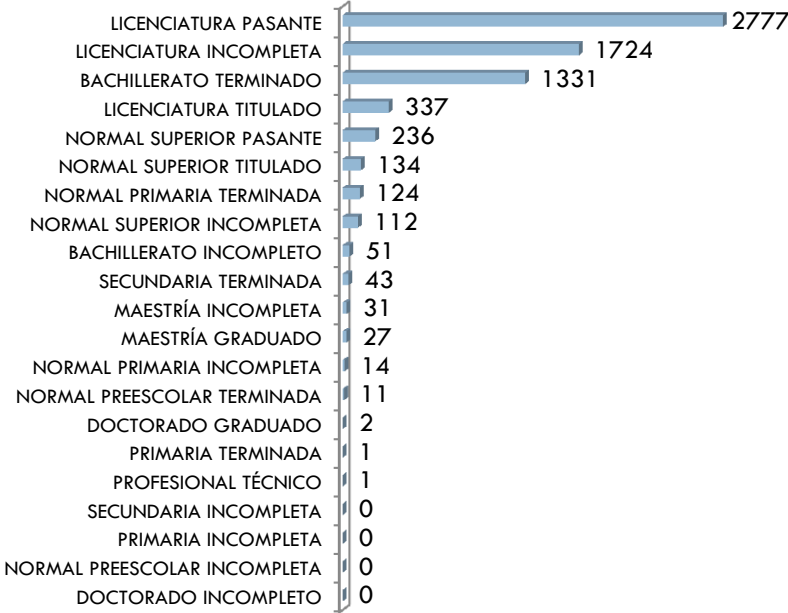
PERSONAL FRENTE A GRUPO: 3,689



## PERSONAL FRENTE A GRUPO EN PRIMARIA INDIGENA OAXACA



PERSONAL FRENTE A GRUPO: 6,956

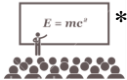


\*información de Estadística 911 reportada a inicio de ciclo 2012-2013  
 \*\*Personal Frente a Grupo incluye: Directivos con Grupo, Docentes y Promotores

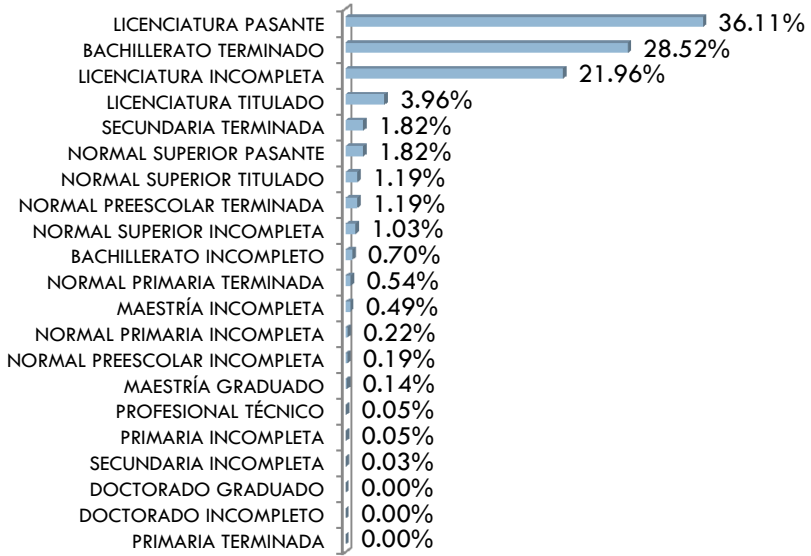
\*información de Estadística 911 reportada a inicio de ciclo 2012-2013  
 \*\*Personal Frente a Grupo incluye: Directivos con Grupo, Docentes y Promotores

# FORMACIÓN DEL PERSONAL EN ESCUELAS INDIGENAS *INICIO DE CICLO 2012-2013*


## PERSONAL FRENTE A GRUPO EN PREESCOLAR INDIGENA PORCENTAJE OAXACA



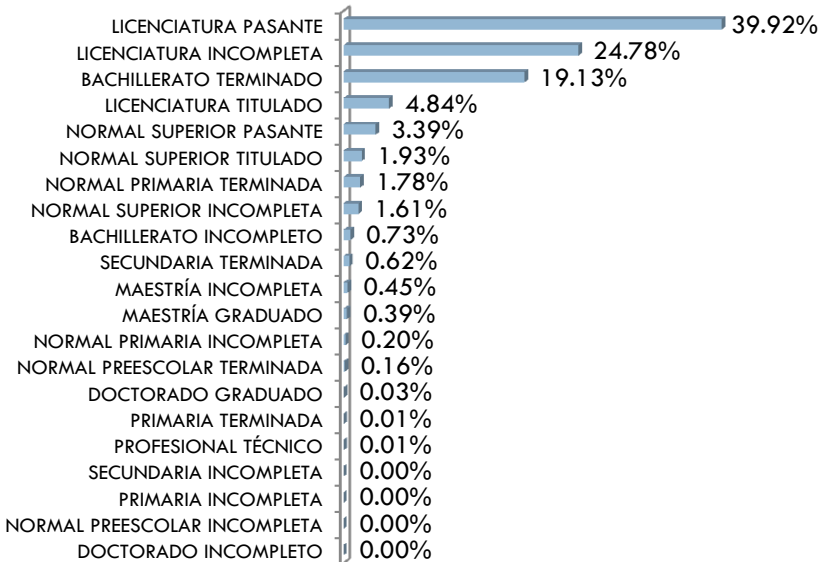
**\*\*PORCENTAJE PROFESIONALIZACION PERSONAL FRENTE A GRUPO**



## PERSONAL FRENTE A GRUPO EN PRIMARIA INDIGENA PORCENTAJE OAXACA



**\*\*PORCENTAJE PROFESIONALIZACION PERSONAL FRENTE A GRUPO**



\*información de Estadística 911 reportada a inicio de ciclo 2012-2013  
 \*\*Personal Frente a Grupo incluye: Directivos con Grupo, Docentes y Promotores

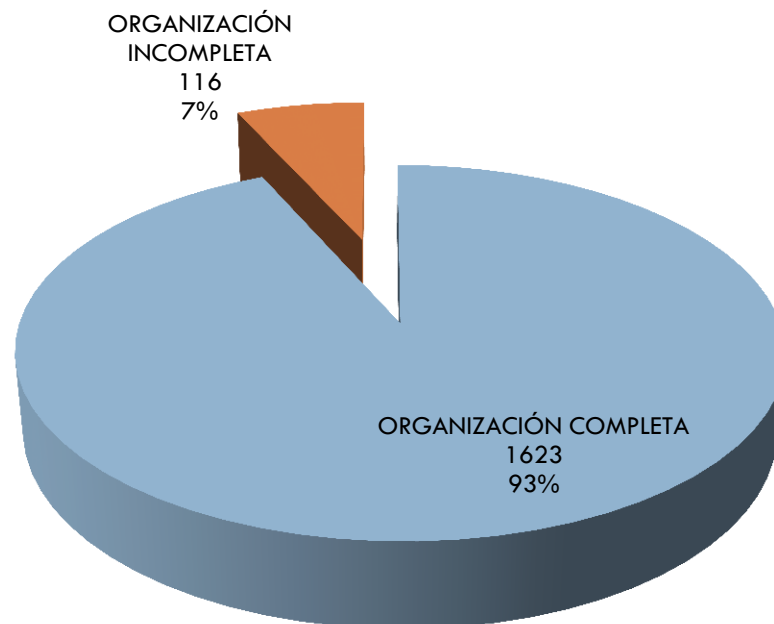
\*información de Estadística 911 reportada a inicio de ciclo 2012-2013  
 \*\*Personal Frente a Grupo incluye: Directivos con Grupo, Docentes y Promotores

# ORGANIZACIÓN CENTROS *INICIO DE CICLO 2012-2013*

461

## PRIMARIA CENTROS CON ORGANIZACIÓN COMPLETA E INCOMPLETA

### OAXACA PRIMARIA INDIGENA



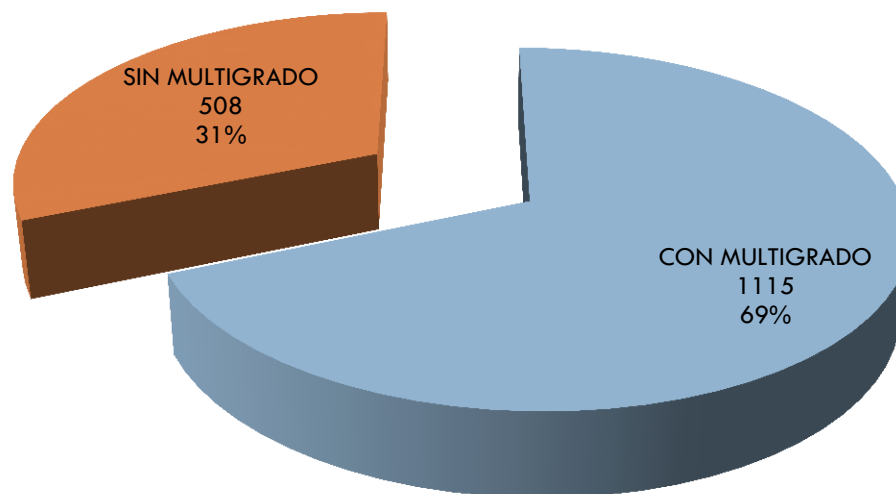
\*información de Estadística 911 reportada a inicio de ciclo 2012-2013

# ORGANIZACIÓN COMPLETA CENTROS *INICIO DE CICLO 2012-2013*

462

## PRIMARIA ORGANIZACIÓN COMPLETA CON Y SIN MULTIGRADO

OAXACA PRIMARIA INDIGENA ORGANIZACIÓN COMPLETA



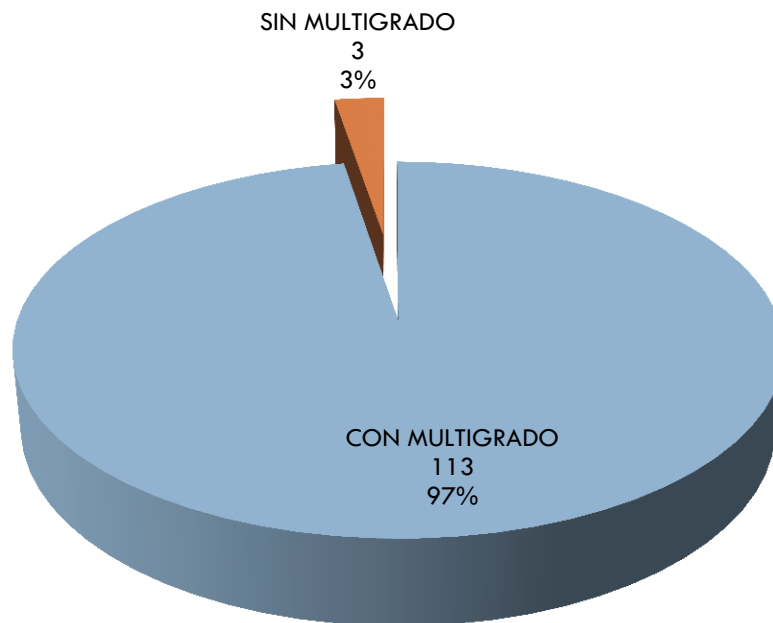
\*información de Estadística 911 reportada a inicio de ciclo 2012-2013

# ORGANIZACIÓN INCOMPLETA *INICIO DE CICLO 2012-2013*

463

## PRIMARIA ORGANIZACIÓN INCOMPLETA CON Y SIN MULTIGRADO

OAXACA PRIMARIA INDIGENA ORGANIZACIÓN INCOMPLETA

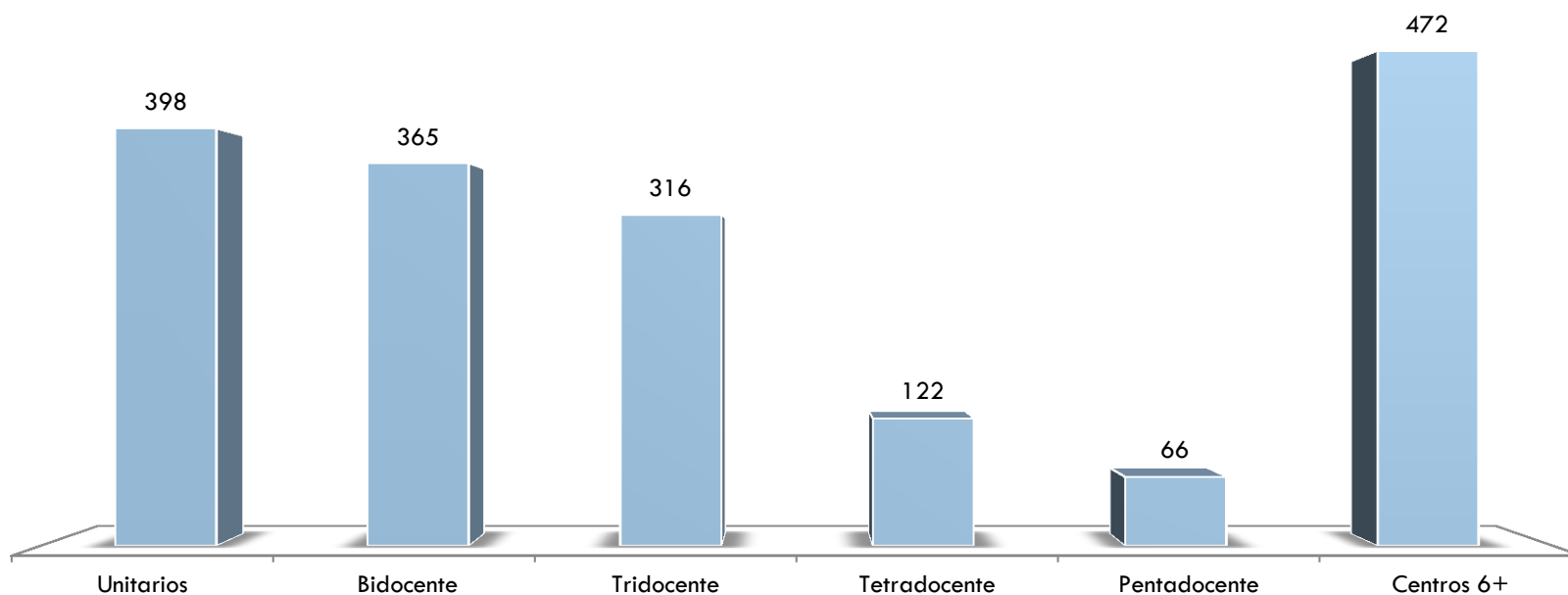


\*información de Estadística 911 reportada a inicio de ciclo 2012-2013

# ORGANIZACIÓN DOCENTE *INICIO DE CICLO 2012-2013*

464

## OAXACA CENTROS DE PRIMARIA INDIGENA POR ORGANIZACIÓN DOCENTE



\*información de Estadística 911 reportada a inicio de ciclo 2012-2013

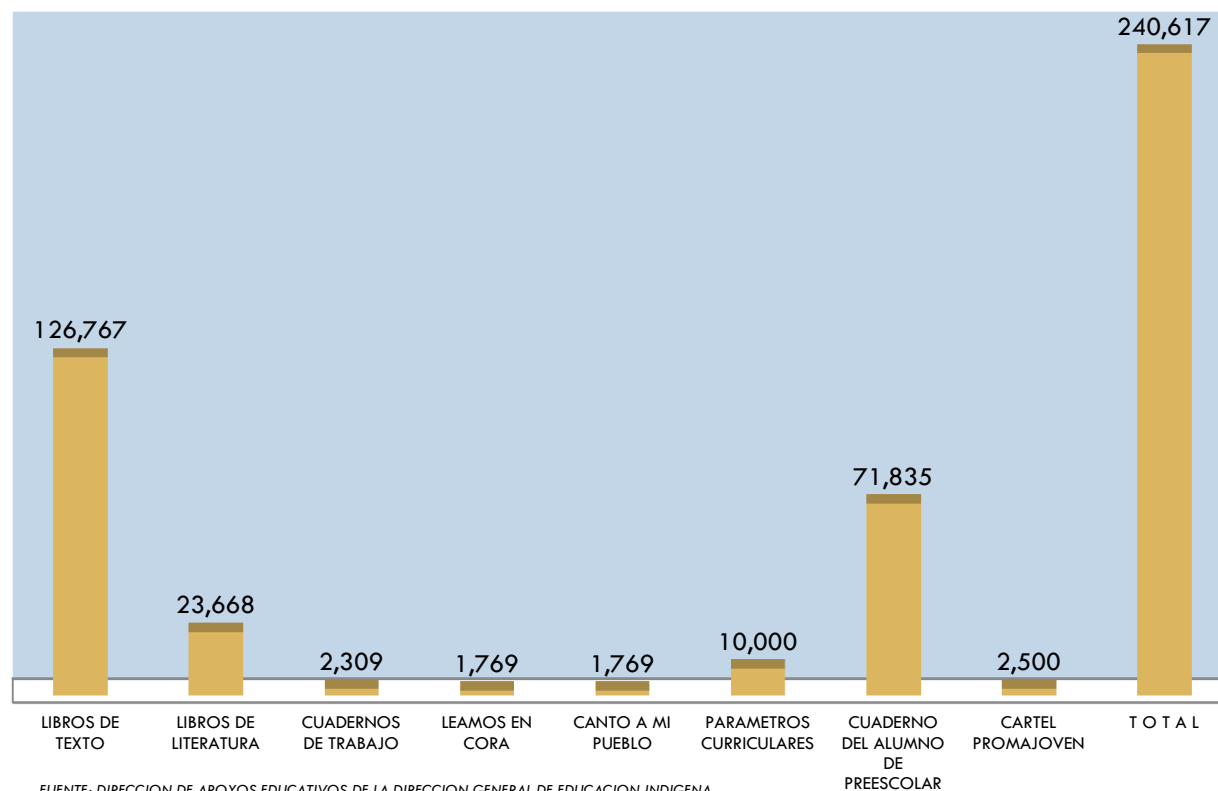


# DISTRIBUCION DE LIBROS 2012-2013

465

OAXACA

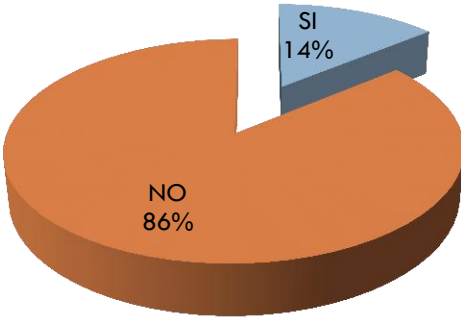
## OAXACA



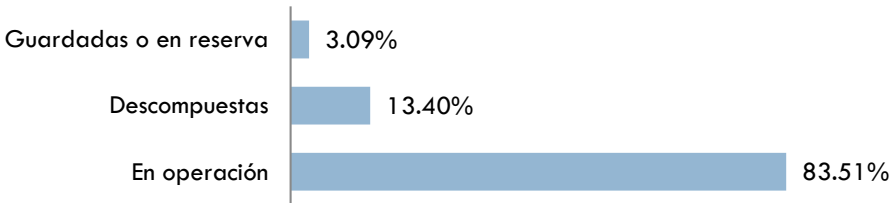
# CENSO DE EQUIPO DE COMPUTO Y RECURSOS AUDIOVISUALES 2011

## EQUIPO DE COMPUTO EN CENTROS DE PREESCOLAR INDIGENA OAXACA

CUENTA CON EQUIPO DE COMPUTO



DE LAS COMPUTADORAS EXISTENTES

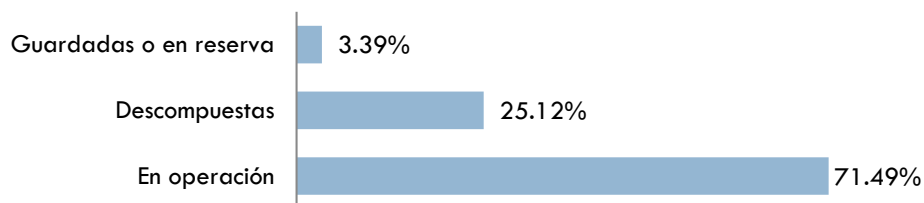


## EQUIPO DE COMPUTO EN CENTROS DE PRIMARIA INDIGENA OAXACA

CUENTA CON EQUIPO DE COMPUTO



DE LAS COMPUTADORAS EXISTENTES



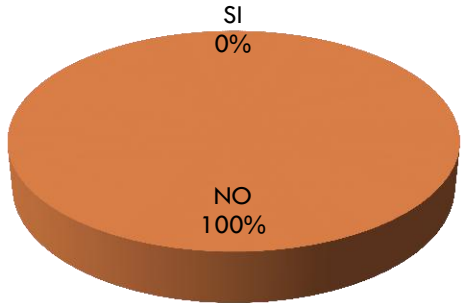
\*información CENSO EQUIPO Y MEDIOS AUDIOVISUALES 2011, proporcionado por UPEPE, SEP

\*información CENSO EQUIPO Y MEDIOS AUDIOVISUALES 2011, proporcionado por UPEPE, SEP

# CENSO DE EQUIPO DE COMPUTO Y RECURSOS AUDIOVISUALES 2011

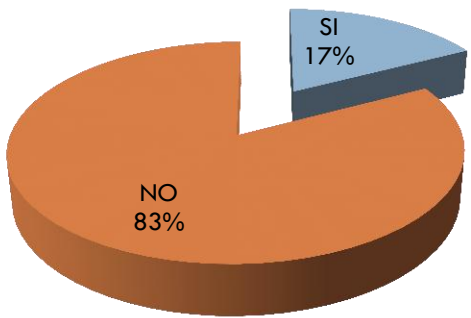
## COMPUTADORAS EN OPERACIÓN EN CENTROS PREESCOLAR INDIGENA OAXACA

COMPUTADORAS EN OPERACIÓN CON ACCESO A INTERNET

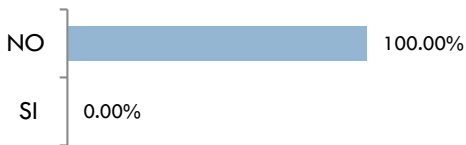


## COMPUTADORAS EN OPERACIÓN EN CENTROS PRIMARIA INDIGENA OAXACA

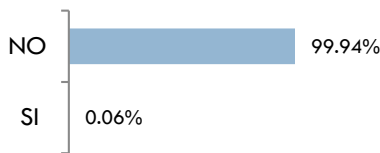
COMPUTADORAS EN OPERACIÓN CON ACCESO A INTERNET



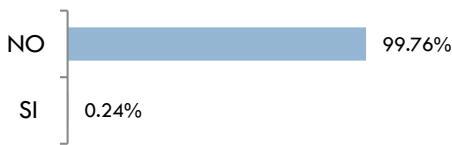
LA ESCUELA CUENTA CON SU PROPIA DIRECCION DE CORREO ELECTRÓNICO



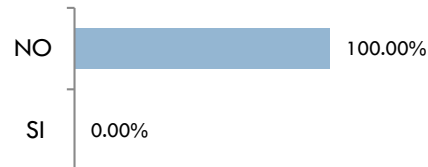
LA ESCUELA CUENTA CON PAGINA WEB



LA ESCUELA CUENTA CON SU PROPIA DIRECCION DE CORREO ELECTRÓNICO



LA ESCUELA CUENTA CON PAGINA WEB



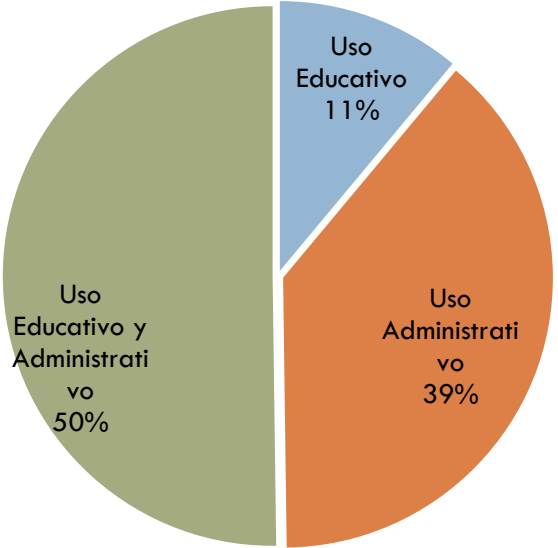
\*información CENSO EQUIPO Y MEDIOS AUDIOVISUALES 2011, proporcionado por UPEPE, SEP

\*información CENSO EQUIPO Y MEDIOS AUDIOVISUALES 2011, proporcionado por UPEPE, SEP

# CENSO DE EQUIPO DE COMPUTO Y RECURSOS AUDIOVISUALES 2011

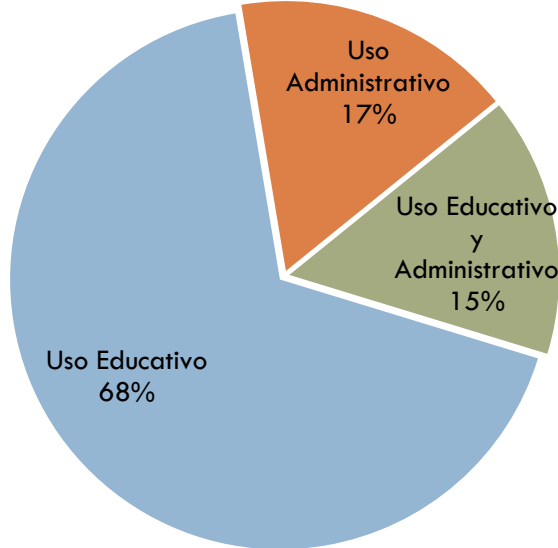
## USO DE COMPUTADORAS EN OPERACIÓN EN CENTROS PREESCOLAR INDIGENA OAXACA

TIPO DE USO



## COMPUTADORAS EN OPERACIÓN EN CENTROS PRIMARIA INDIGENA OAXACA

TIPO DE USO



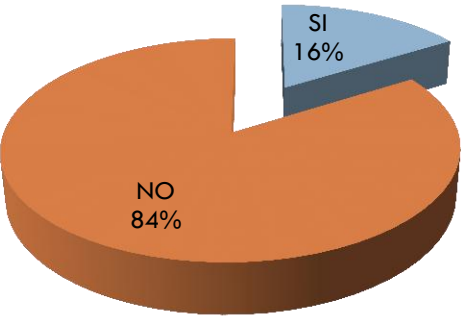
\*información CENSO EQUIPO Y MEDIOS AUDIOVISUALES 2011, proporcionado por UPEPE, SEP

\*información CENSO EQUIPO Y MEDIOS AUDIOVISUALES 2011, proporcionado por UPEPE, SEP

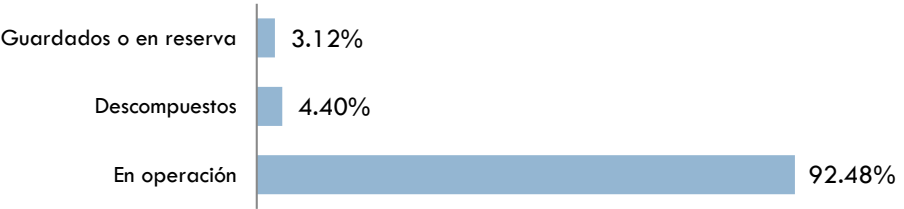
# CENSO DE EQUIPO DE COMPUTO Y RECURSOS AUDIOVISUALES 2011

## RECURSOS AUDIOVISUALES EN CENTROS PREESCOLAR INDIGENA OAXACA

CUENTA CON RECURSOS AUDIOVISUALES

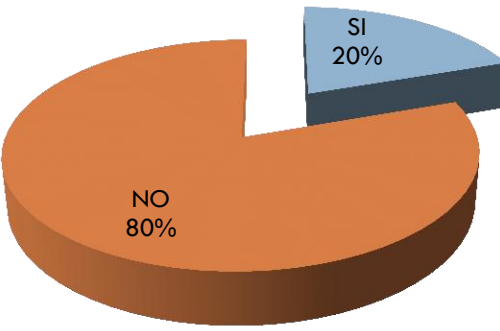


DE LOS RECURSOS AUDIOVISUALES

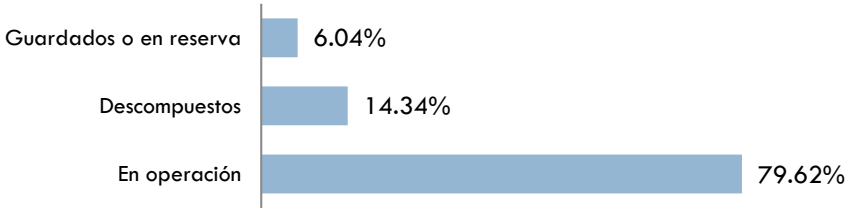


## RECURSOS AUDIOVISUALES EN CENTROS PRIMARIA INDIGENA OAXACA

CUENTA CON RECURSOS AUDIOVISUALES



DE LOS RECURSOS AUDIOVISUALES



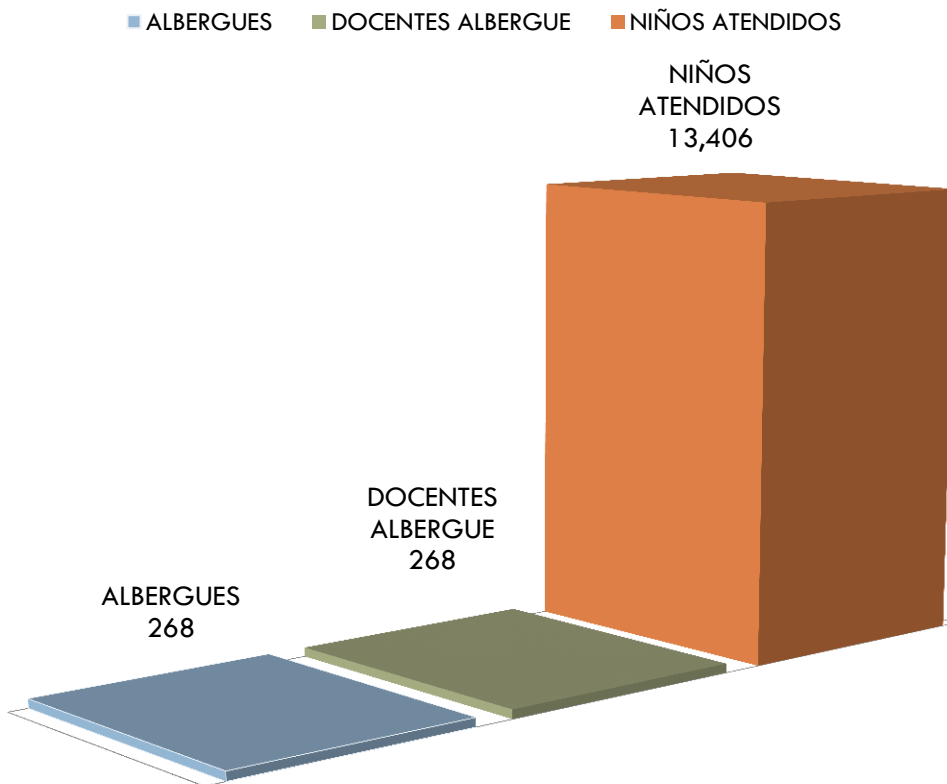
\*información CENSO EQUIPO Y MEDIOS AUDIOVISUALES 2011, proporcionado por UPEPE, SEP

\*información CENSO EQUIPO Y MEDIOS AUDIOVISUALES 2011, proporcionado por UPEPE, SEP

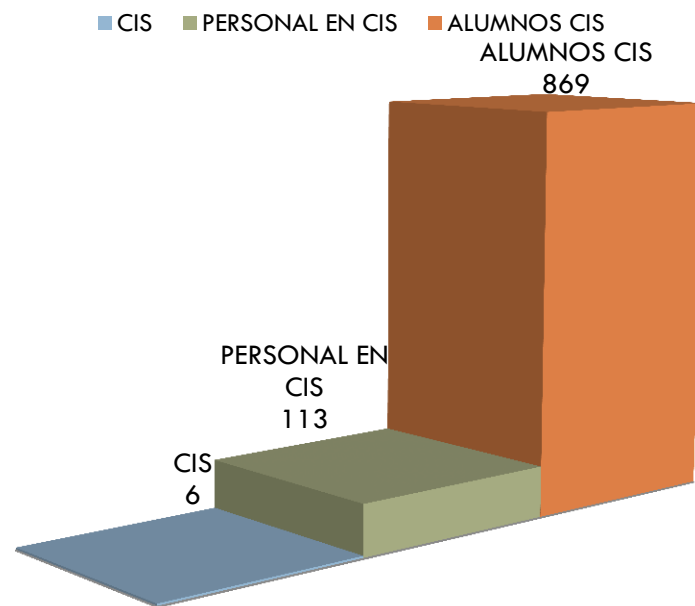
# Albergues y CIS

470

## ALBERGUES INDIGENAS



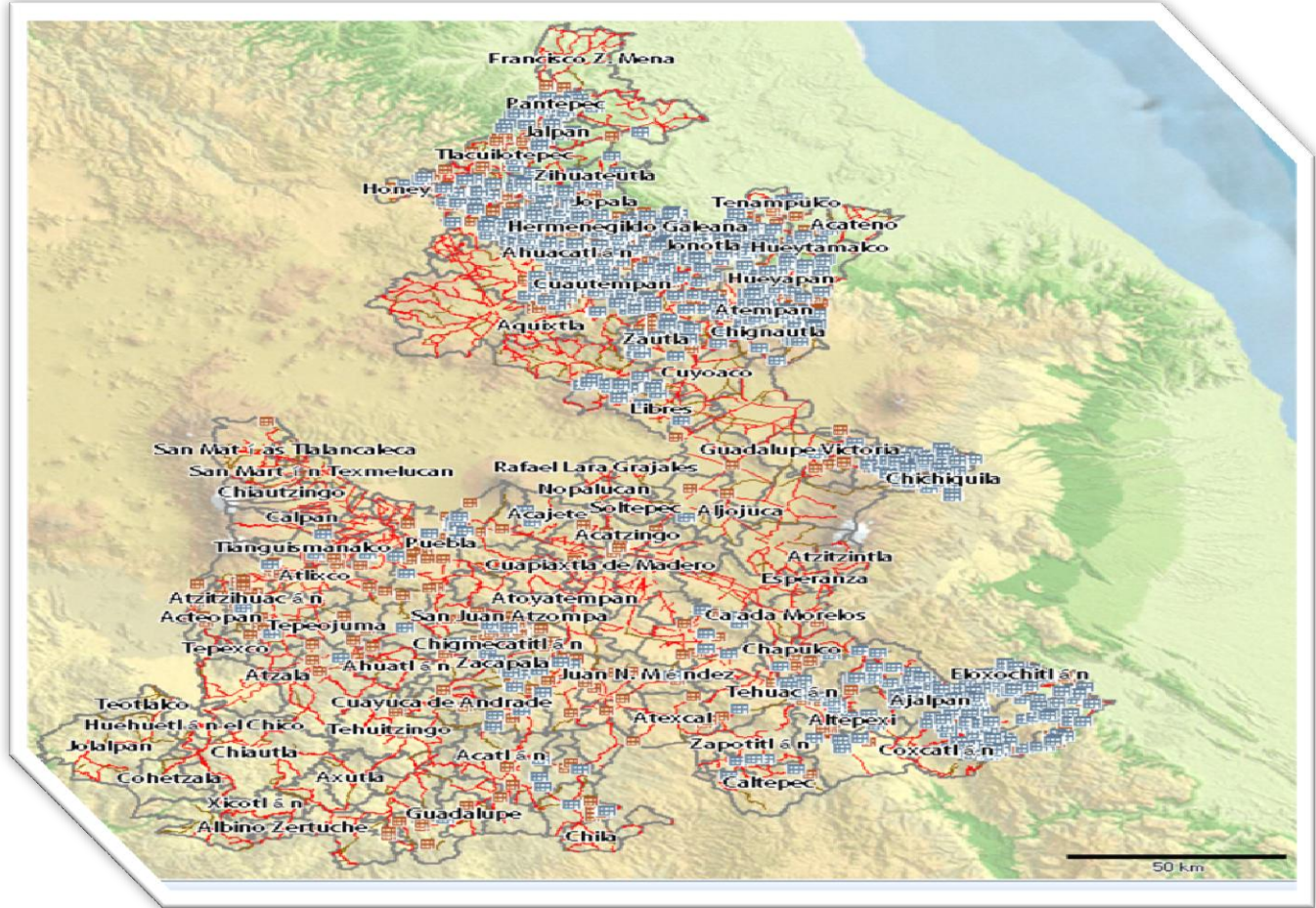
## CENTRO DE INTEGRACION SOCIAL (CIS)



# ESTADÍSTICA POR ENTIDAD FEDERATIVA *FIN DE CICLO 2012-2013*

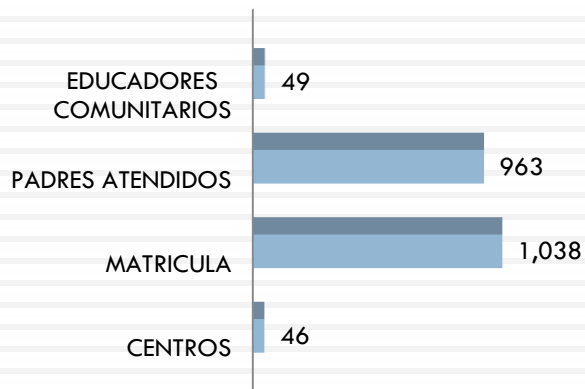
471

## PUEBLA

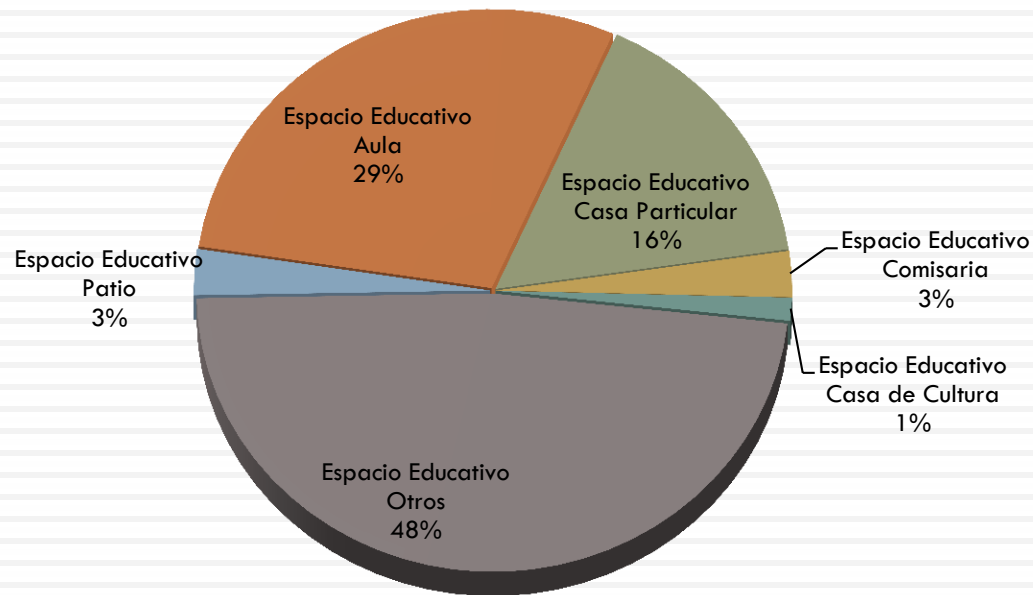


# EDUCACION INICIAL INDIGENA

EDUCACION INICIAL



ESPACIOS EDUCATIVOS



\*información de Estadística 911 reportada a inicio de ciclo 2012-2013 catalogada como No Escolarizada Indígena. UPEPE, SEP



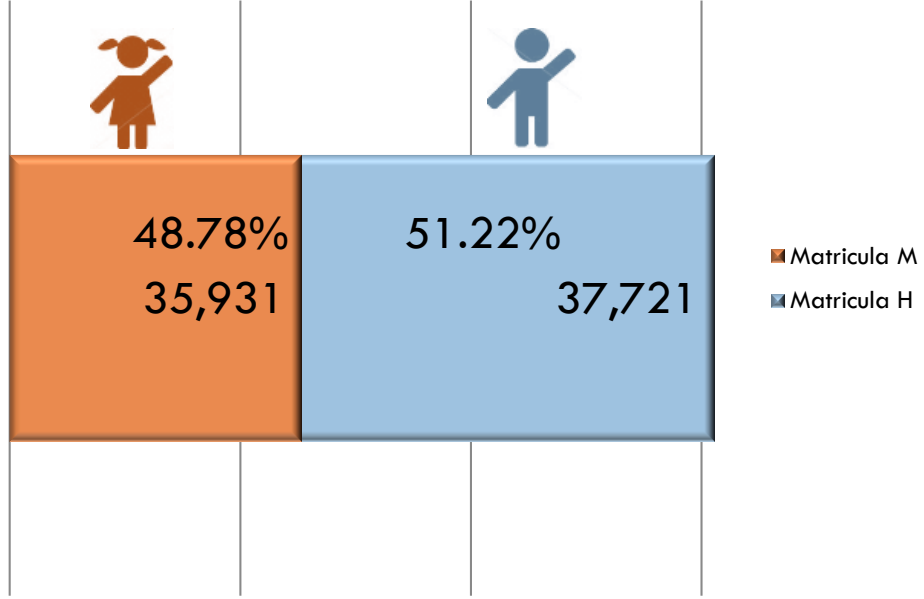
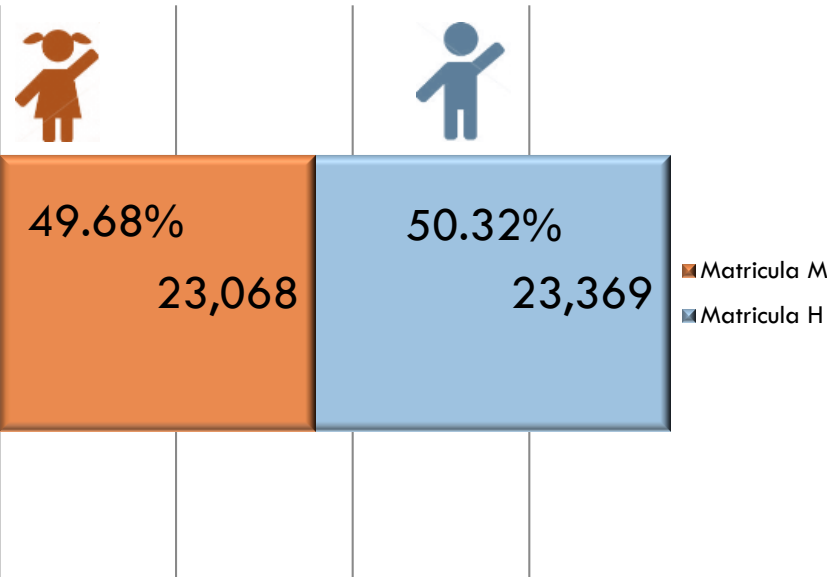
# ESTADÍSTICA POR ENTIDAD FEDERATIVA *FIN DE CICLO 2012-2013*

## PRESCOLAR INDÍGENA PUEBLA

□ CENTROS: 956      □ MATRICULA: 46,437

## PRIMARIA INDÍGENA PUEBLA

□ CENTROS: 739      □ MATRICULA: 73,652



\*información de Estadística 911 reportada a cierre de ciclo 2012-2013

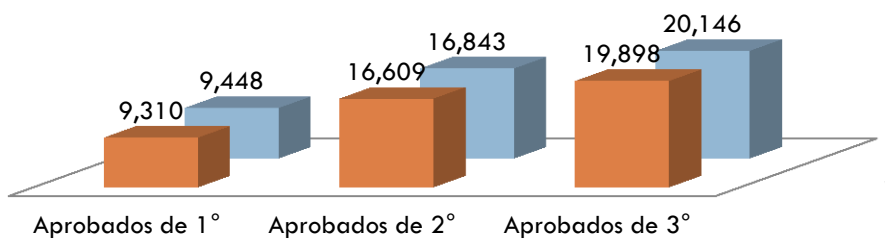
\*información de Estadística 911 reportada a cierre de ciclo 2012-2013

# ESTADÍSTICA POR ENTIDAD FEDERATIVA *FIN DE CICLO 2012-2013*

## PRESCOLAR INDÍGENA PUEBLA

MATRICULA VS APROBADOS

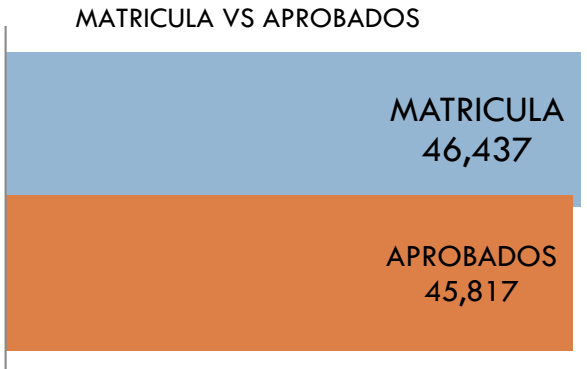
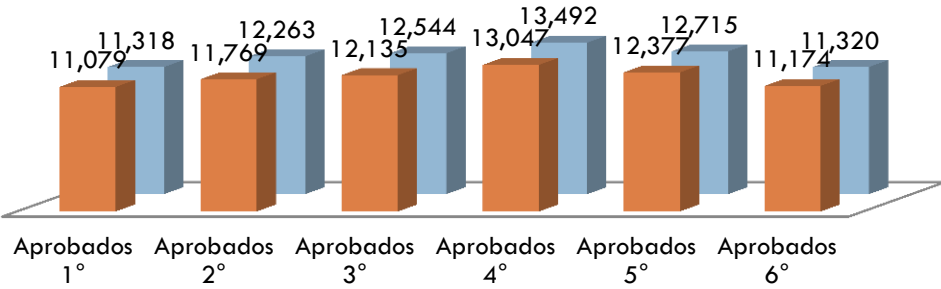
■ APROBADOS ■ MATRICULA



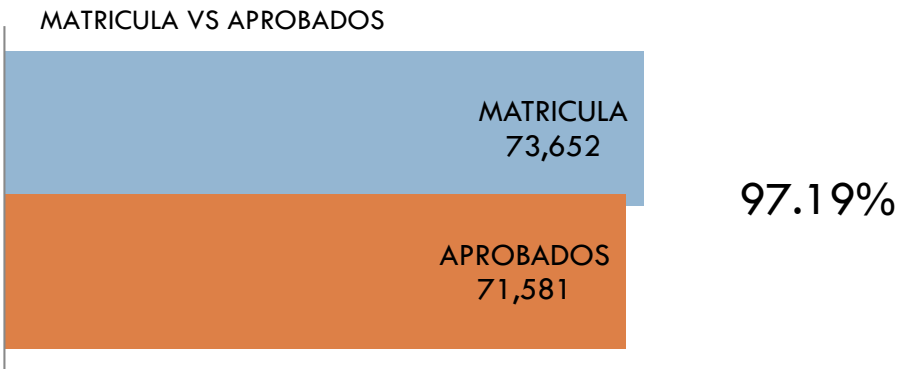
## PRIMARIA INDÍGENA PUEBLA

MATRICULA VS APROBADOS

■ APROBADOS ■ MATRICULA



98.66%



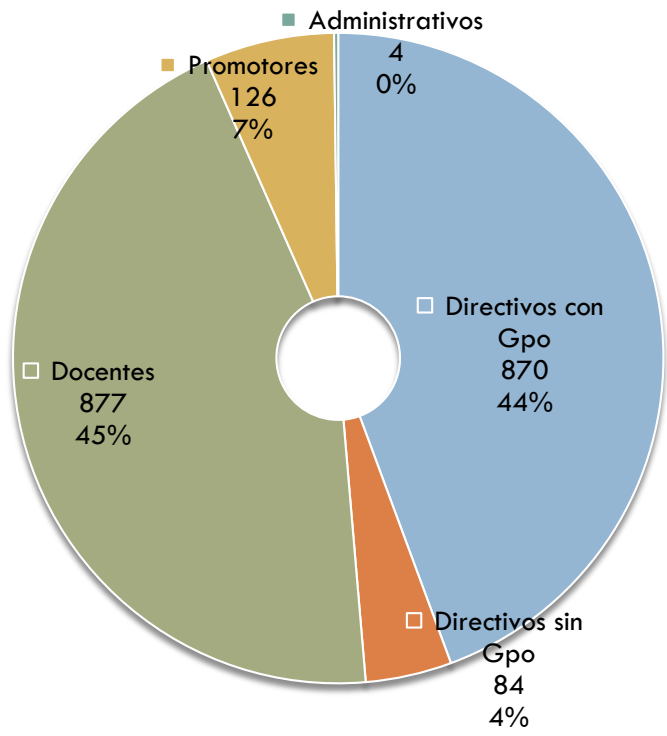
97.19%

\*información de Estadística 911 reportada a cierre de ciclo 2012-2013

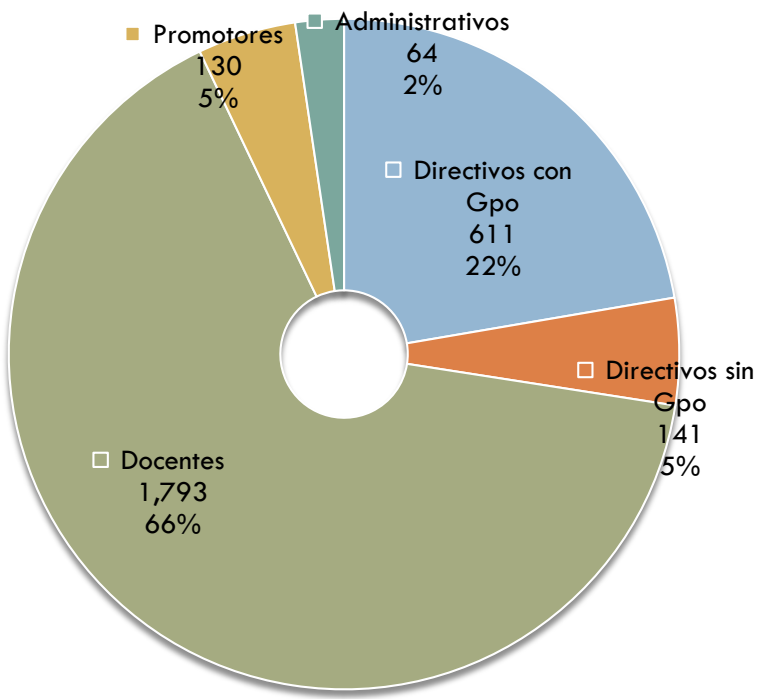
\*información de Estadística 911 reportada a cierre de ciclo 2012-2013

# ESTADÍSTICA POR ENTIDAD FEDERATIVA *FIN DE CICLO 2012-2013*

## PERSONAL EN CENTROS PREESCOLAR INDÍGENA PUEBLA



## PERSONAL EN CENTROS PRIMARIA INDÍGENA PUEBLA



\*información de Estadística 911 reportada a cierre de ciclo 2012-2013

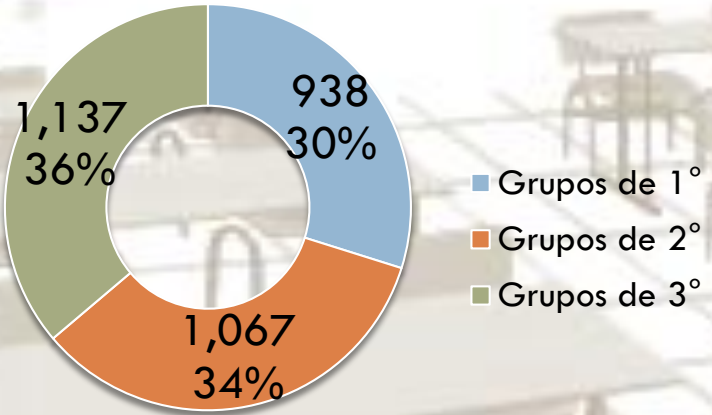
\*información de Estadística 911 reportada a cierre de ciclo 2012-2013

# ESTADÍSTICA POR ENTIDAD FEDERATIVA *FIN DE CICLO 2012-2013*

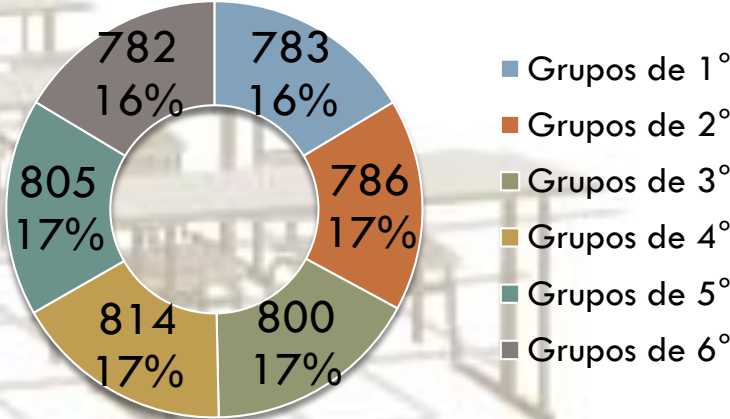
## PREESCOLAR INDÍGENA PUEBLA

## PRIMARIA INDÍGENA PUEBLA

GRUPOS POR GRADO



GRUPOS POR GRADO



# LENGUAS INDIGENAS PUEBLA *FIN DE CICLO 2012-2013*

477

## □ % DE LENGUAS INDIGENAS MÁS FRECUENTES EN PUEBLA PREESCOLAR INDIGENA

Entidad	Lengua	Centros	Matrícula	Porcentaje en Centros	Porcentaje en Matrícula del Total Estatal
PUEBLA	38 NAHUATL II FAM YUTO-NAHUA	754	37,234	78.87%	80.18%
PUEBLA	60 TONACACO VII FAM TONACACO-T	124	5,701	12.97%	12.28%
PUEBLA	45 POPOLOCA V FAM OTO-MANGUE	27	1,822	2.82%	3.92%
PUEBLA	37 MIXTECO V FAM OTO-MANGUE	25	576	2.62%	1.24%
PUEBLA	40 OTOMI V FAM OTO-MANGUE	14	557	1.46%	1.20%
PUEBLA	35 MAZATECO V FAM OTO-MANGUE	6	154	0.63%	0.33%
PUEBLA	66 YAQUI II FAMILIA YUTO-NAHUA	1	151	0.10%	0.33%
PUEBLA	2 AMUZGO V FAMILIA OTO-MANGUE	1	74	0.10%	0.16%
PUEBLA	30 MAM VI FAMILIA MAYA	1	74	0.10%	0.16%
PUEBLA	44 PIMA II FAMILIA YUTO-NAHUA	1	52	0.10%	0.11%
PUEBLA	55 TEPEHUA VII FAM TONACACO-TE	1	31	0.10%	0.07%
PUEBLA	19 HUICHOL II FAM YUTO-NAHUA	1	11	0.10%	0.02%

# LENGUAS INDIGENAS PUEBLA *FIN DE CICLO 2012-2013*

478

## ▣ % DE LENGUAS INDIGENAS MÁS FRECUENTES EN PUEBLA PRIMARIA INDIGENA


Entidad	Lengua	Centros	Matricula	Porcentaje en Centros	Porcentaje en Matricula del Total Estatal
PUEBLA	38 NAHUATL II FAM YUTO-NAHUA	587	59,199	79.43%	80.38%
PUEBLA	60 TONACAC VI FAM TONACAC-T	106	10,398	14.34%	14.12%
PUEBLA	45 POPOLOCA V FAM OTO-MANGUE	19	2,486	2.57%	3.38%
PUEBLA	40 OTOMI V FAM OTO-MANGUE	8	721	1.08%	0.98%
PUEBLA	35 MAZATECO V FAM OTO-MANGUE	7	393	0.95%	0.53%
PUEBLA	37 MIXTECO V FAM OTO-MANGUE	10	345	1.35%	0.47%
PUEBLA	66 YAQUI II FAMILIA YUTO-NAHUA	1	89	0.14%	0.12%
PUEBLA	44 PIMA II FAMILIA YUTO-NAHUA	1	21	0.14%	0.03%

# INDICADORES PUEBLA PRIMARIA INDIGENA VS NACIONAL:

479

## □ *FIN DE CICLO 2012-2013*


Deserción 2012-2013



Deserción Nacional

PUEBLA

Reprobación 2012-2013



Reprobación Nacional

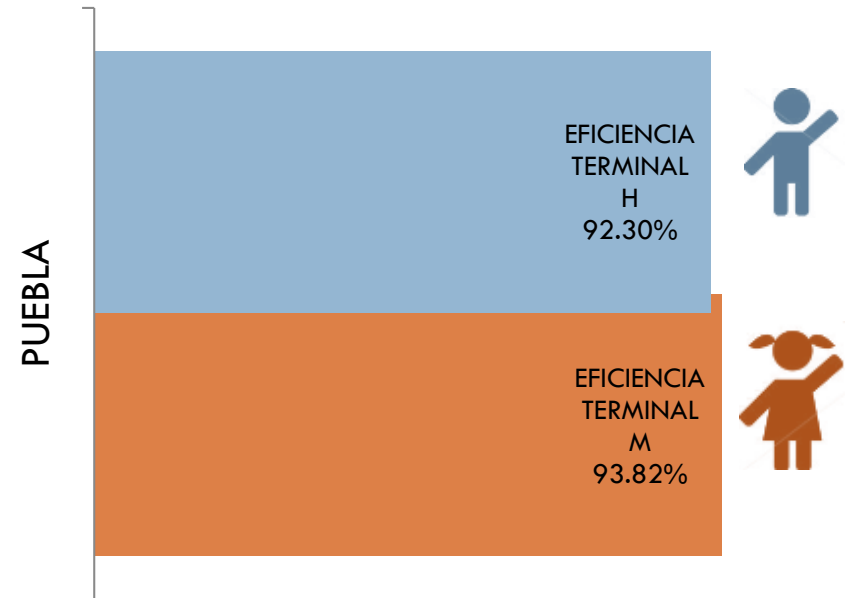
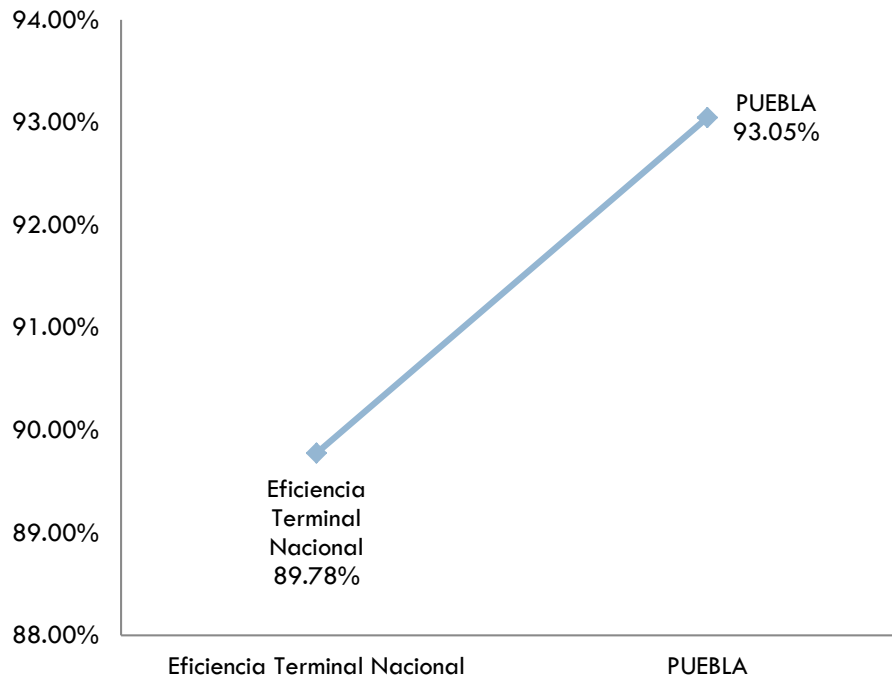
PUEBLA

# INDICADORES PUEBLA PRIMARIA INDIGENA VS NACIONAL:

480

## □ *FIN DE CICLO 2012-2013*

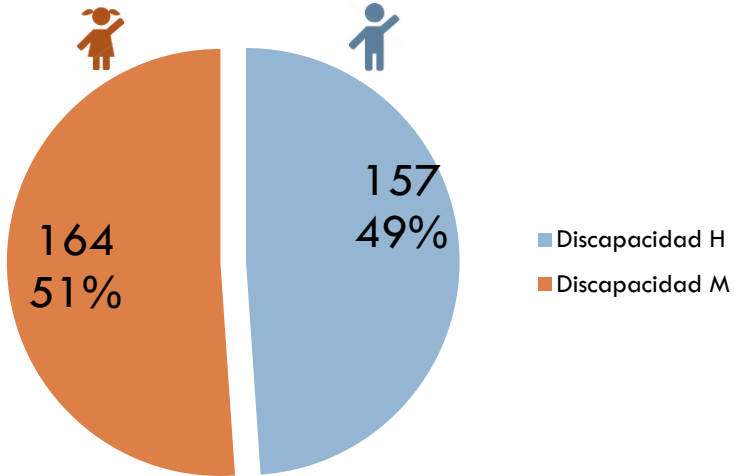
Eficiencia Terminal 2012-2013



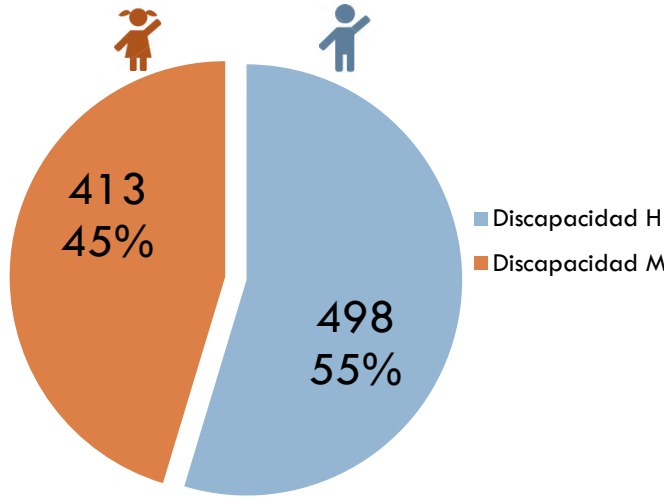


# ESTADÍSTICA POR ENTIDAD FEDERATIVA *FIN DE CICLO 2012-2013*

**MATRICULA POR GENERO CON DISCAPACIDAD EN PRESCOLAR INDÍGENA PUEBLA**



**MATRICULA POR GENERO CON DISCAPACIDAD EN PRIMARIA INDÍGENA PUEBLA**



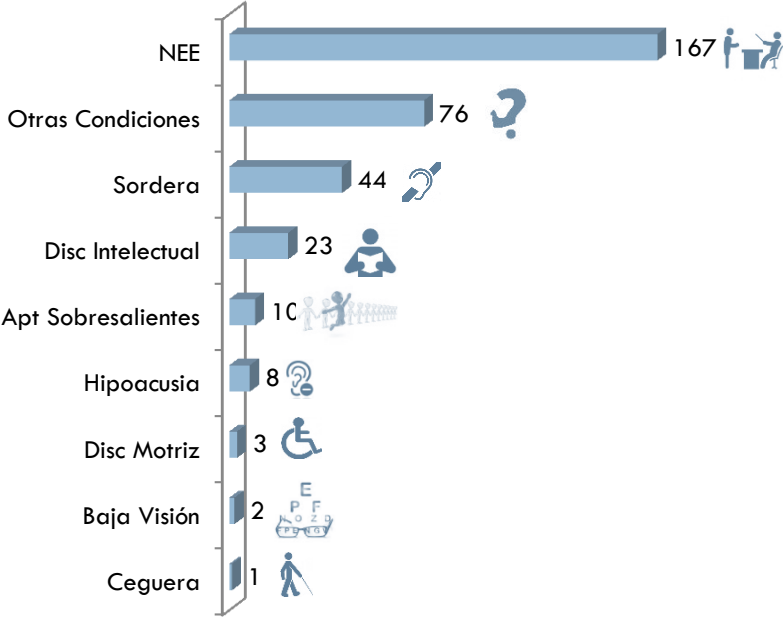
\*información de Estadística 911 reportada a cierre de ciclo 2012-2013

\*información de Estadística 911 reportada a cierre de ciclo 2012-2013

# DISCAPACIDAD POR ENTIDAD FEDERATIVA *INICIO DE CICLO 2012-2013*

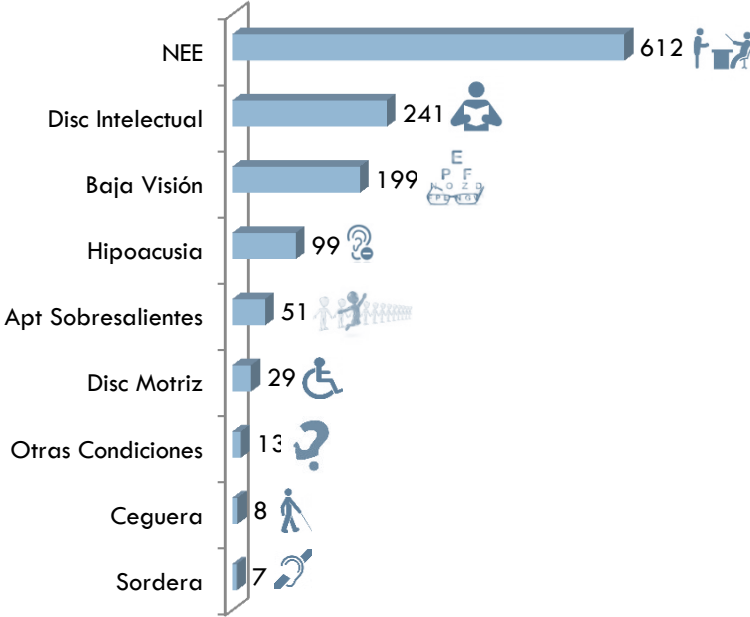
## MATRICULA POR DISCAPACIDAD EN PREESCOLAR INDÍGENA PUEBLA

MATRICULA POR CONDICION



## MATRICULA POR DISCAPACIDAD EN PRIMARIA INDÍGENA PUEBLA

MATRICULA POR CONDICION



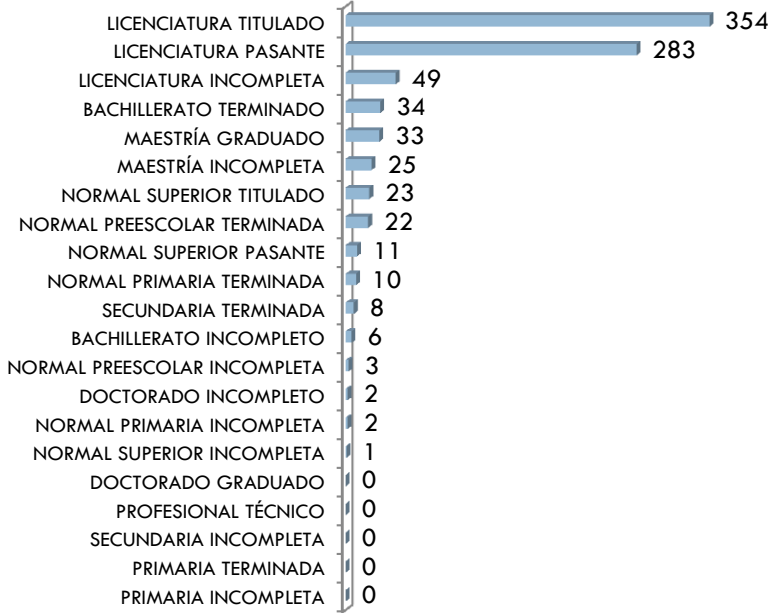
\*información de Estadística 911 reportada a inicio de ciclo 2012-2013

\*información de Estadística 911 reportada a inicio de ciclo 2012-2013


# FORMACIÓN DEL PERSONAL EN ESCUELAS INDIGENAS *INICIO DE CICLO 2012-2013*

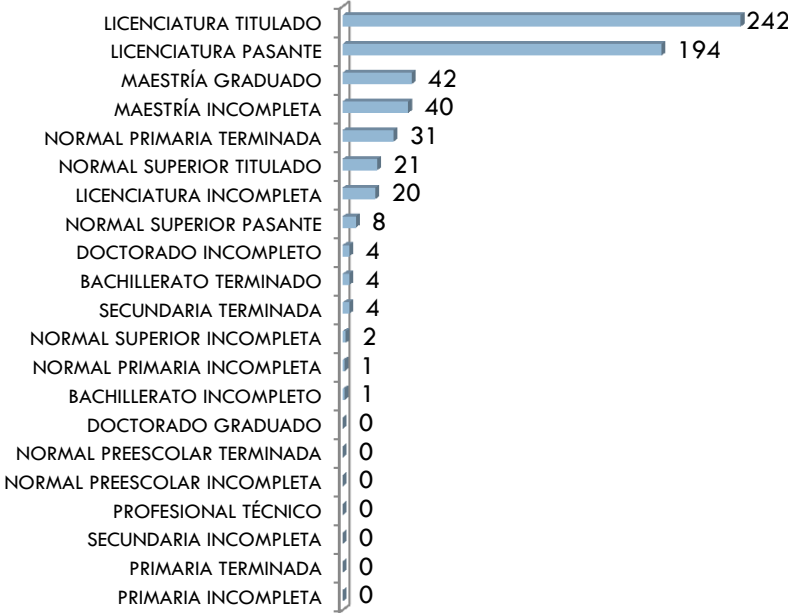
## PERSONAL EN PREESCOLAR INDIGENA PUEBLA

 DIRECTIVO CON GPO: 866



## PERSONAL EN PRIMARIA INDIGENA PUEBLA

 DIRECTIVO CON GPO: 614



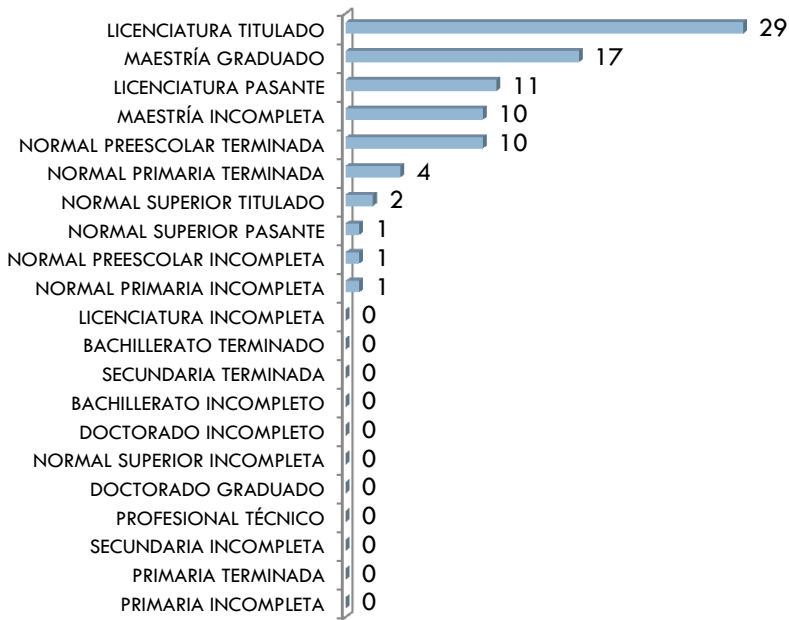
\*información de Estadística 911 reportada a inicio de ciclo 2012-2013

\*información de Estadística 911 reportada a inicio de ciclo 2012-2013

# FORMACIÓN DEL PERSONAL EN ESCUELAS INDIGENAS *INICIO DE CICLO 2012-2013*

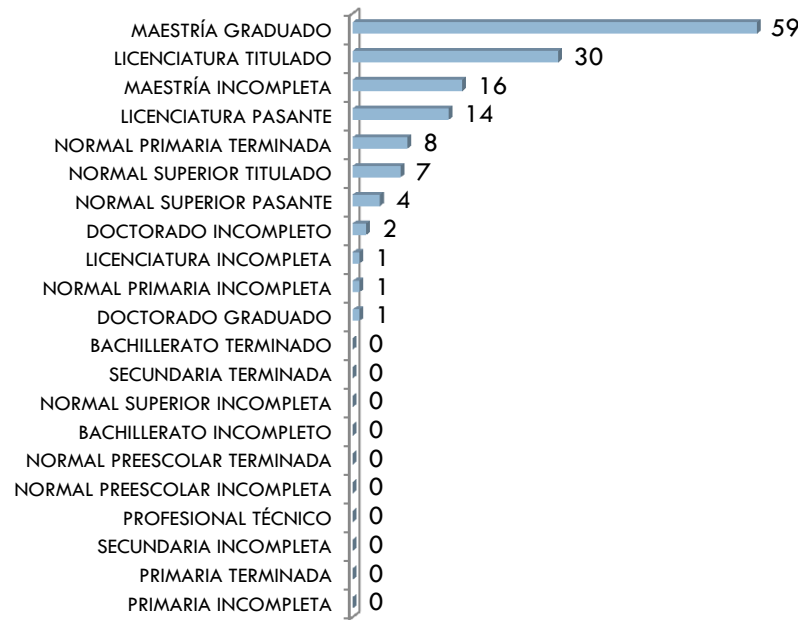
## PERSONAL EN PREESCOLAR INDIGENA PUEBLA

 DIRECTIVO SIN GPO: 86



## PERSONAL EN PRIMARIA INDIGENA PUEBLA

 DIRECTIVO SIN GPO: 143



\*información de Estadística 911 reportada a inicio de ciclo 2012-2013

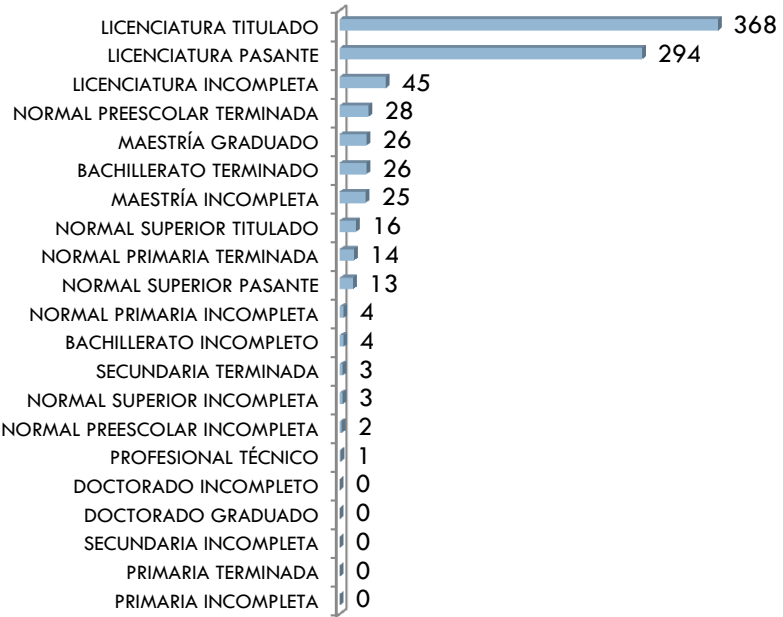
\*información de Estadística 911 reportada a inicio de ciclo 2012-2013

# FORMACIÓN DEL PERSONAL EN ESCUELAS INDIGENAS *INICIO DE CICLO 2012-2013*

## PERSONAL EN PREESCOLAR INDIGENA PUEBLA



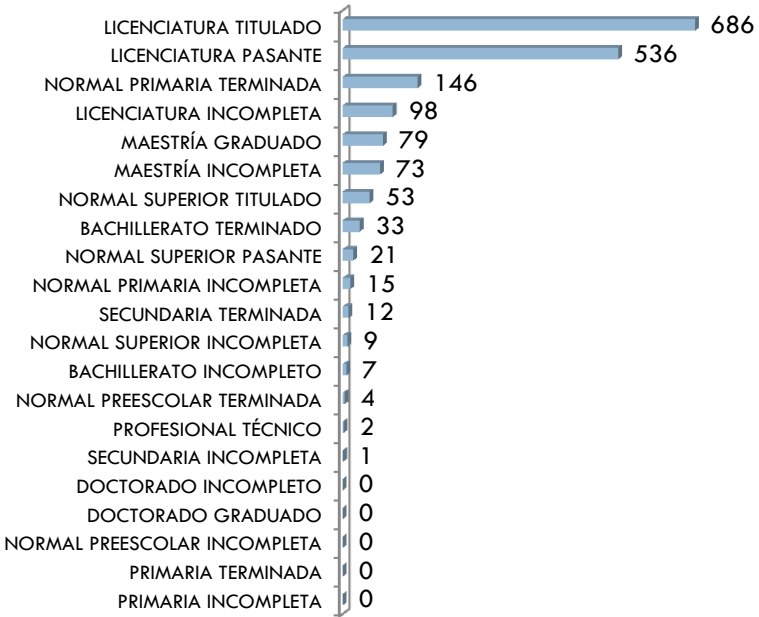
DOCENTE: 872



## PERSONAL EN PRIMARIA INDIGENA PUEBLA



DOCENTE: 1,775



\*información de Estadística 911 reportada a inicio de ciclo 2012-2013

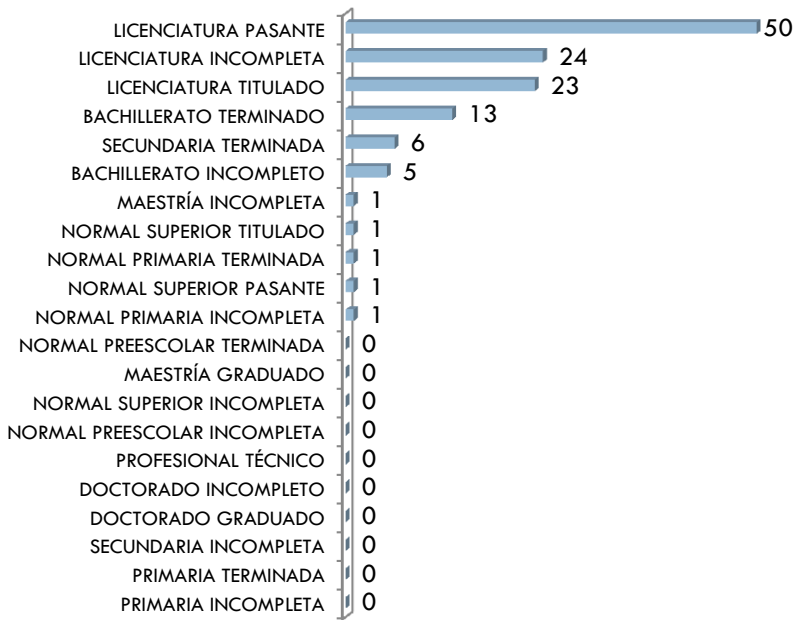
\*información de Estadística 911 reportada a inicio de ciclo 2012-2013

# FORMACIÓN DEL PERSONAL EN ESCUELAS INDIGENAS *INICIO DE CICLO 2012-2013*

## PERSONAL EN PREESCOLAR INDIGENA PUEBLA



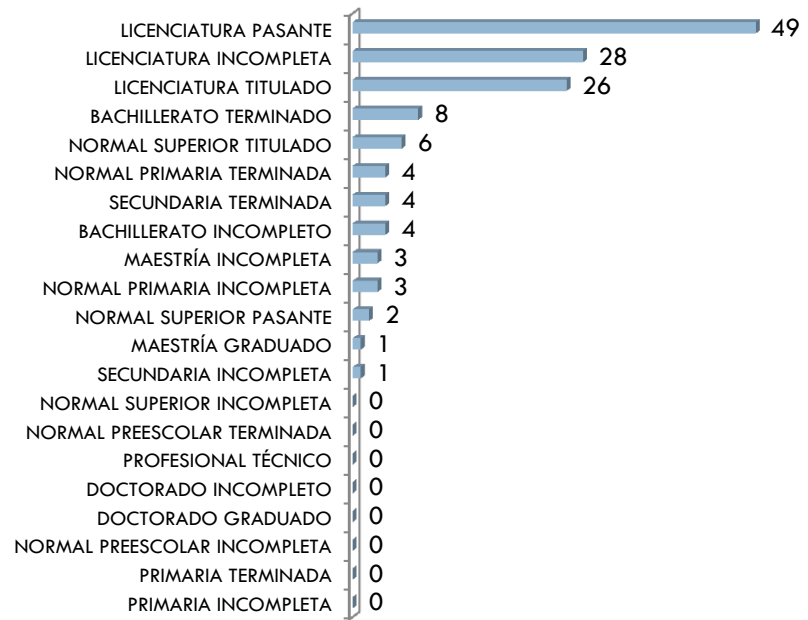
PROMOTOR: 126



## PERSONAL EN PRIMARIA INDIGENA PUEBLA



PROMOTOR: 139



\*información de Estadística 911 reportada a inicio de ciclo 2012-2013

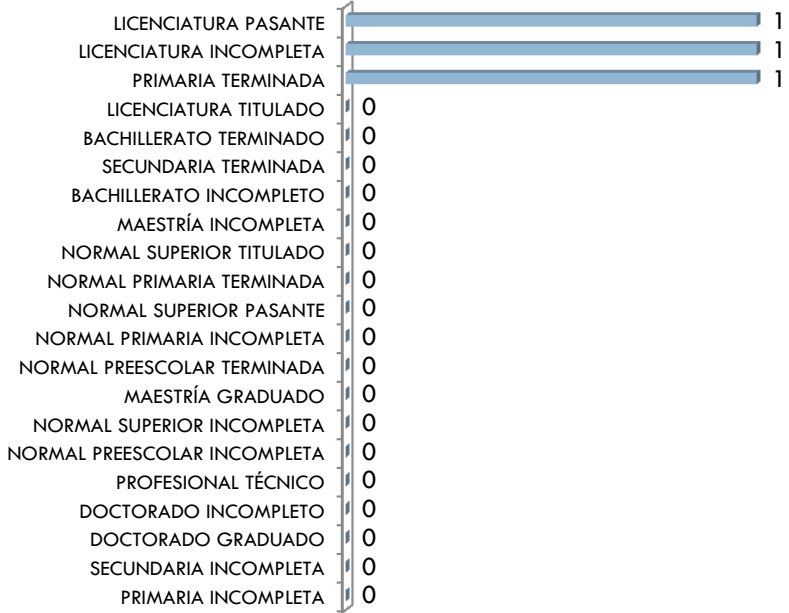
\*información de Estadística 911 reportada a inicio de ciclo 2012-2013

# FORMACIÓN DEL PERSONAL EN ESCUELAS INDIGENAS *INICIO DE CICLO 2012-2013*

## PERSONAL EN PREESCOLAR INDIGENA PUEBLA



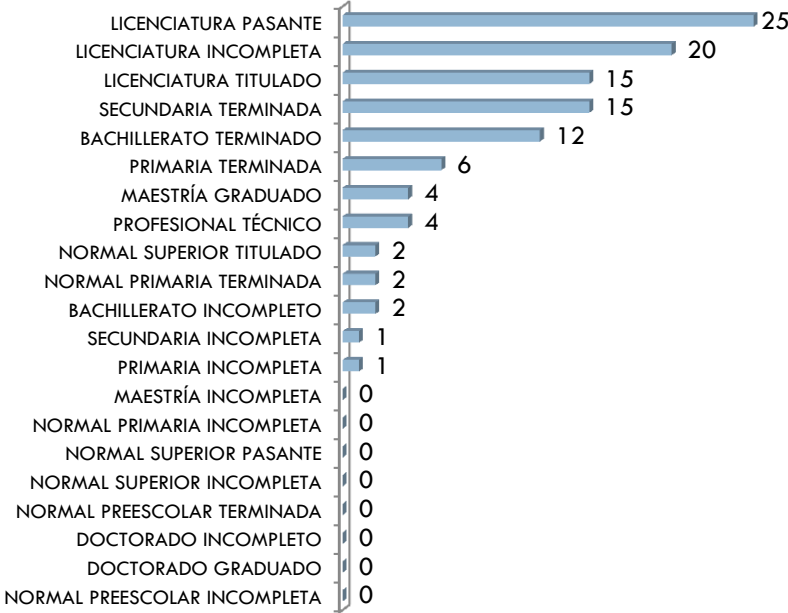
ADMINISTRATIVO: 3



## PERSONAL EN PRIMARIA INDIGENA PUEBLA



ADMINISTRATIVO: 109

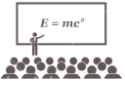


\*información de Estadística 911 reportada a inicio de ciclo 2012-2013

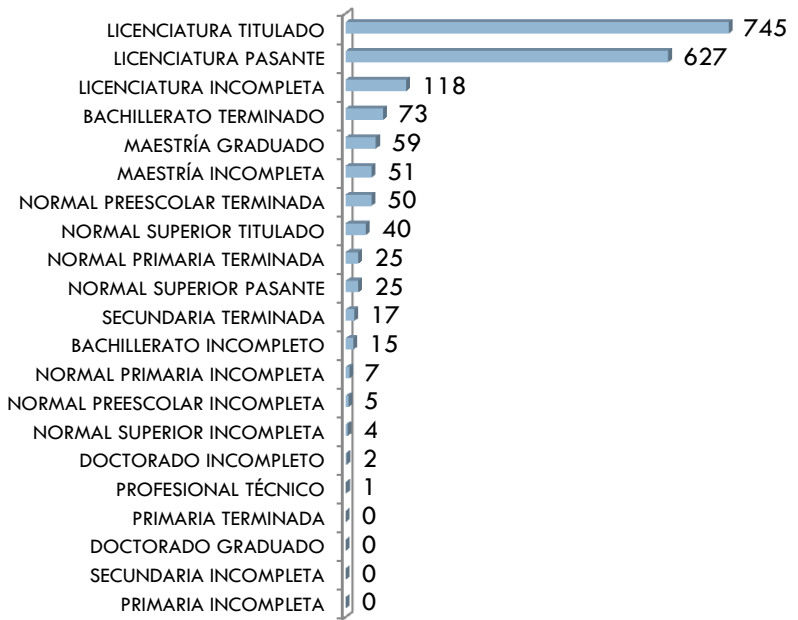
\*información de Estadística 911 reportada a inicio de ciclo 2012-2013

# FORMACIÓN DEL PERSONAL EN ESCUELAS INDIGENAS *INICIO DE CICLO 2012-2013*

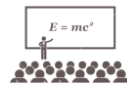
## PERSONAL FRENTE A GRUPO EN PREESCOLAR INDIGENA PUEBLA



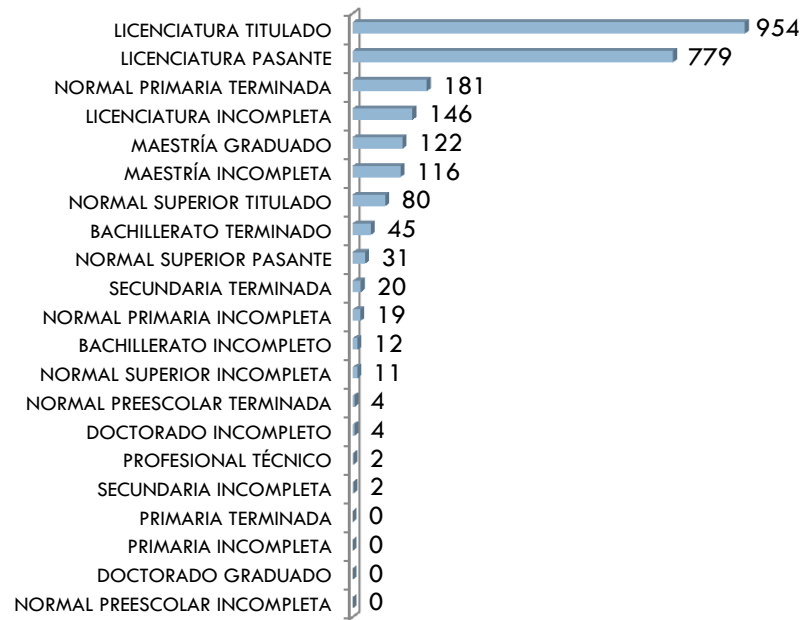
PERSONAL FRENTE A GRUPO: 1,864



## PERSONAL FRENTE A GRUPO EN PRIMARIA INDIGENA PUEBLA



PERSONAL FRENTE A GRUPO: 2,528



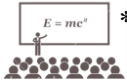
\*información de Estadística 911 reportada a inicio de ciclo 2012-2013  
 \*\*Personal Frente a Grupo incluye: Directivos con Grupo, Docentes y Promotores

\*información de Estadística 911 reportada a inicio de ciclo 2012-2013  
 \*\*Personal Frente a Grupo incluye: Directivos con Grupo, Docentes y Promotores

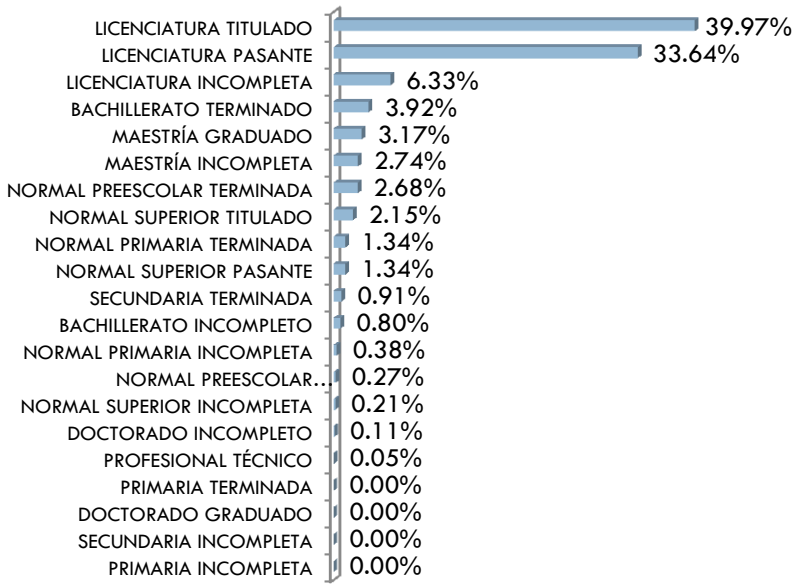


# FORMACIÓN DEL PERSONAL EN ESCUELAS INDIGENAS *INICIO DE CICLO 2012-2013*


## PERSONAL FRENTE A GRUPO EN PREESCOLAR INDIGENA PORCENTAJE PUEBLA



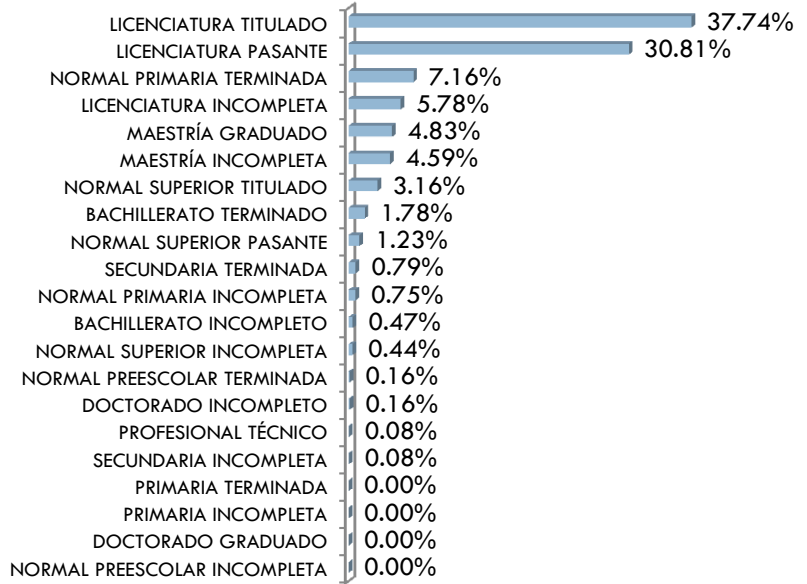
**\*\*PORCENTAJE PROFESIONALIZACION PERSONAL FRENTE A GRUPO**



## PERSONAL FRENTE A GRUPO EN PRIMARIA INDIGENA PORCENTAJE PUEBLA



**\*\*PORCENTAJE PROFESIONALIZACION PERSONAL FRENTE A GRUPO**



\*información de Estadística 911 reportada a inicio de ciclo 2012-2013  
 \*\*Personal Frente a Grupo incluye: Directivos con Grupo, Docentes y Promotores

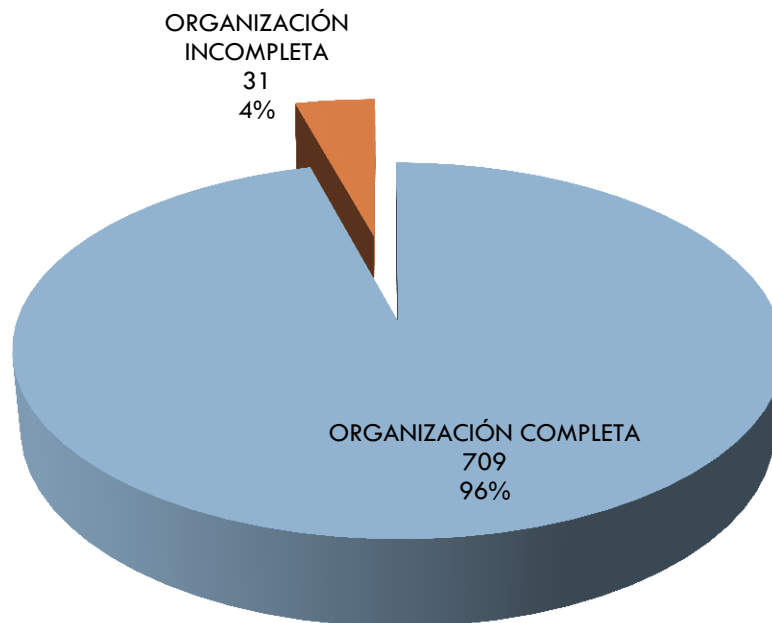
\*información de Estadística 911 reportada a inicio de ciclo 2012-2013  
 \*\*Personal Frente a Grupo incluye: Directivos con Grupo, Docentes y Promotores

# ORGANIZACIÓN CENTROS *INICIO DE CICLO 2012-2013*

490

## PRIMARIA CENTROS CON ORGANIZACIÓN COMPLETA E INCOMPLETA

### PUEBLA PRIMARIA INDIGENA



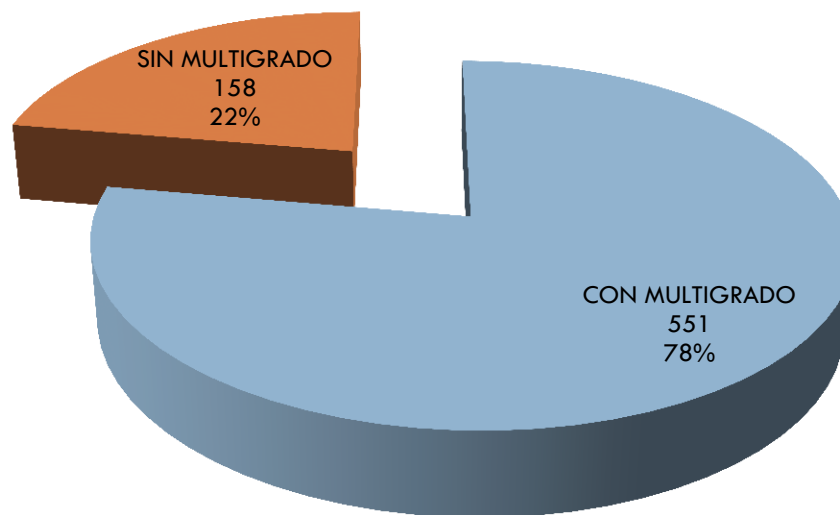
\*información de Estadística 911 reportada a inicio de ciclo 2012-2013

# ORGANIZACIÓN COMPLETA CENTROS *INICIO DE CICLO 2012-2013*

491

## PRIMARIA ORGANIZACIÓN COMPLETA CON Y SIN MULTIGRADO

PUEBLA PRIMARIA INDIGENA ORGANIZACIÓN COMPLETA



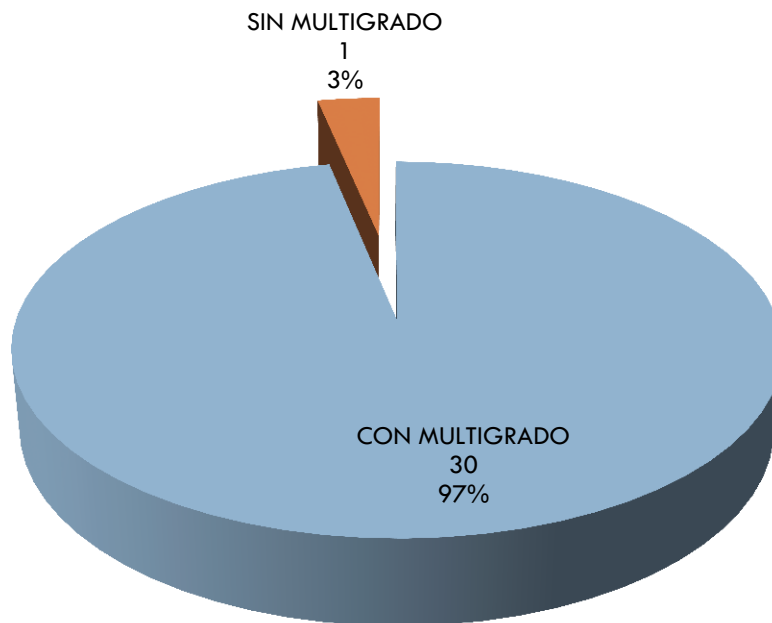
\*información de Estadística 911 reportada a inicio de ciclo 2012-2013

# ORGANIZACIÓN INCOMPLETA *INICIO DE CICLO 2012-2013*

492

## PRIMARIA ORGANIZACIÓN INCOMPLETA CON Y SIN MULTIGRADO

PUEBLA PRIMARIA INDIGENA ORGANIZACIÓN INCOMPLETA

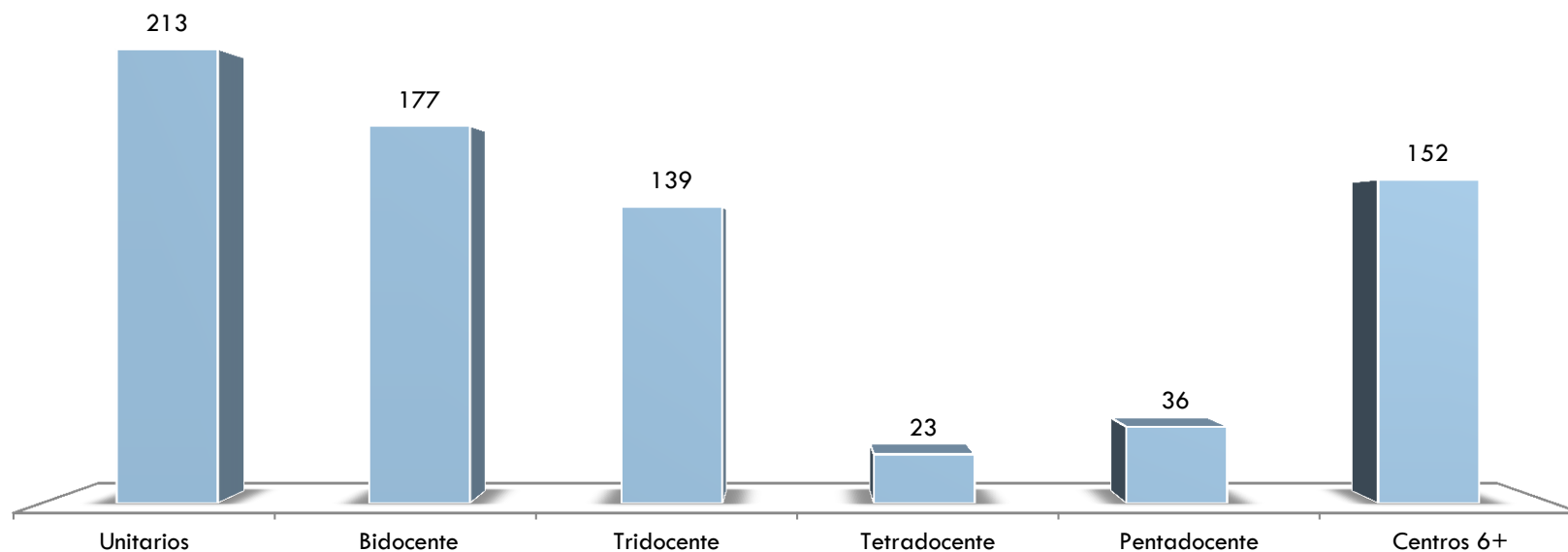


\*información de Estadística 911 reportada a inicio de ciclo 2012-2013

# ORGANIZACIÓN DOCENTE *INICIO DE CICLO 2012-2013*

493

## PUEBLA CENTROS DE PRIMARIA INDIGENA POR ORGANIZACIÓN DOCENTE



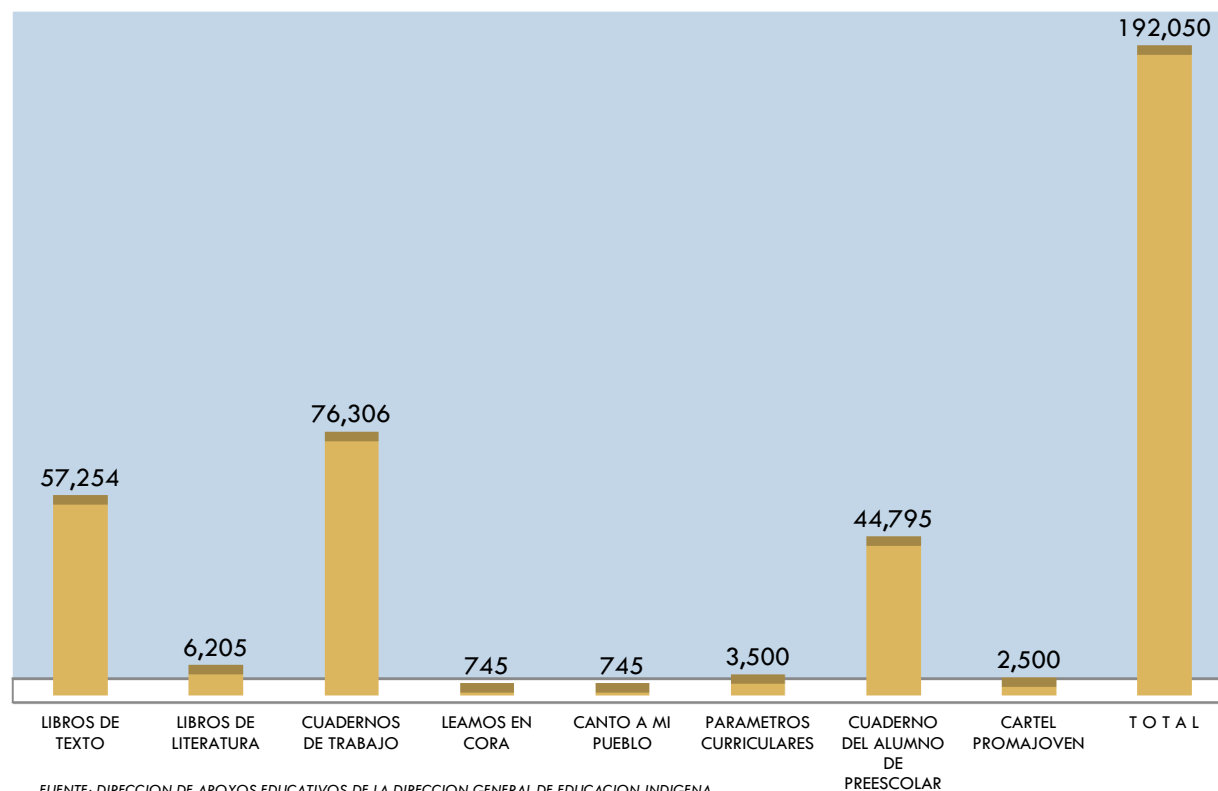
\*información de Estadística 911 reportada a inicio de ciclo 2012-2013

# DISTRIBUCION DE LIBROS 2012-2013

494

PUEBLA

## PUEBLA

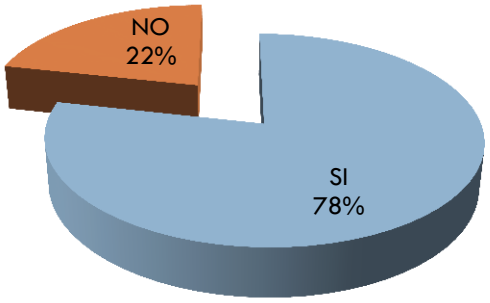


FUENTE: DIRECCION DE APOYOS EDUCATIVOS DE LA DIRECCION GENERAL DE EDUCACION INDIGENA

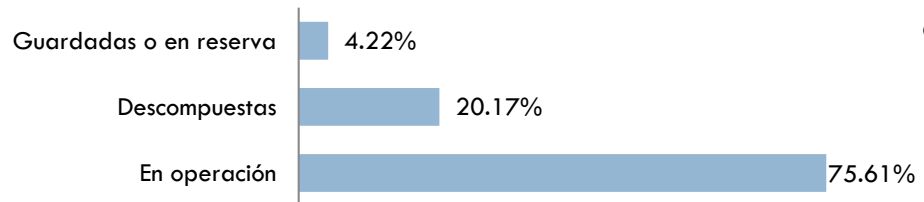
# CENSO DE EQUIPO DE COMPUTO Y RECURSOS AUDIOVISUALES 2011

## EQUIPO DE COMPUTO EN CENTROS DE PREESCOLAR INDIGENA PUEBLA

CUENTA CON EQUIPO DE COMPUTO

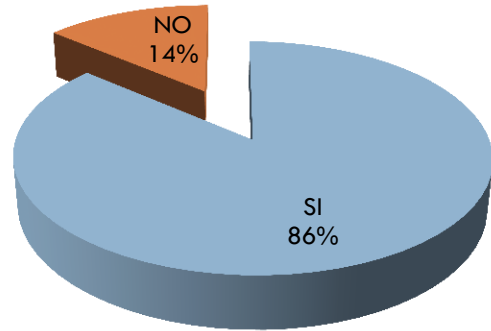


DE LAS COMPUTADORAS EXISTENTES

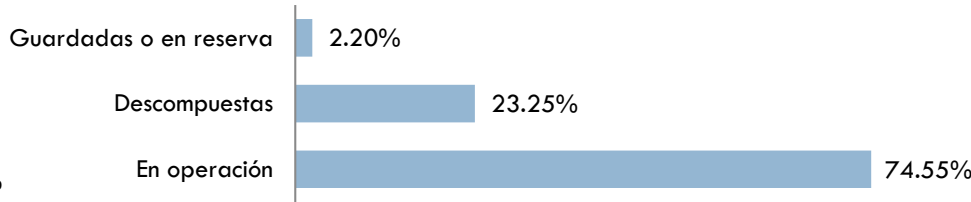


## EQUIPO DE COMPUTO EN CENTROS DE PRIMARIA INDIGENA PUEBLA

CUENTA CON EQUIPO DE COMPUTO



DE LAS COMPUTADORAS EXISTENTES



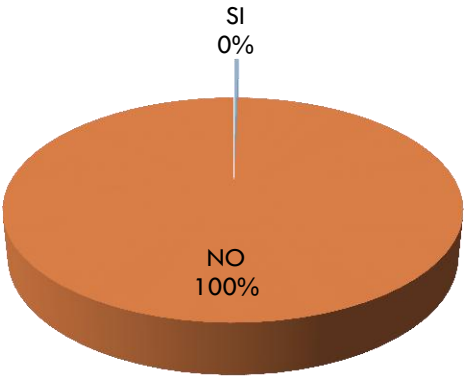
\*información CENSO EQUIPO Y MEDIOS AUDIOVISUALES 2011, proporcionado por UPEPE, SEP

\*información CENSO EQUIPO Y MEDIOS AUDIOVISUALES 2011, proporcionado por UPEPE, SEP

# CENSO DE EQUIPO DE COMPUTO Y RECURSOS AUDIOVISUALES 2011

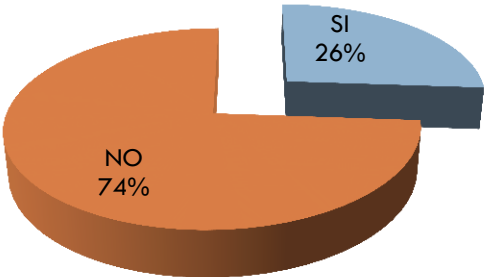
## COMPUTADORAS EN OPERACIÓN EN CENTROS PREESCOLAR INDIGENA PUEBLA

COMPUTADORAS EN OPERACIÓN CON ACCESO A INTERNET



## COMPUTADORAS EN OPERACIÓN EN CENTROS PRIMARIA INDIGENA PUEBLA


COMPUTADORAS EN OPERACIÓN CON ACCESO A INTERNET



LA ESCUELA CUENTA CON SU PROPIA DIRECCION DE CORREO ELECTRÓNICO



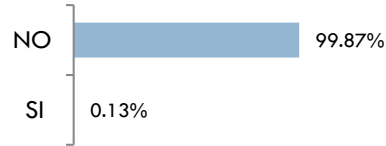
LA ESCUELA CUENTA CON PAGINA WEB



LA ESCUELA CUENTA CON SU PROPIA DIRECCION DE CORREO ELECTRÓNICO



LA ESCUELA CUENTA CON PAGINA WEB



\*información CENSO EQUIPO Y MEDIOS AUDIOVISUALES 2011, proporcionado por UPEPE, SEP

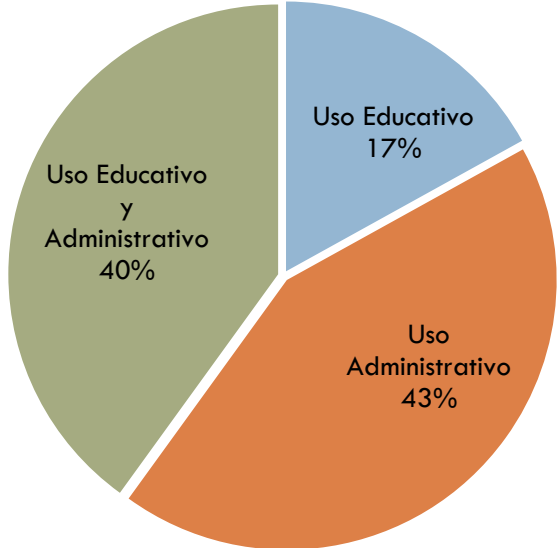
\*información CENSO EQUIPO Y MEDIOS AUDIOVISUALES 2011, proporcionado por UPEPE, SEP



# CENSO DE EQUIPO DE COMPUTO Y RECURSOS AUDIOVISUALES 2011

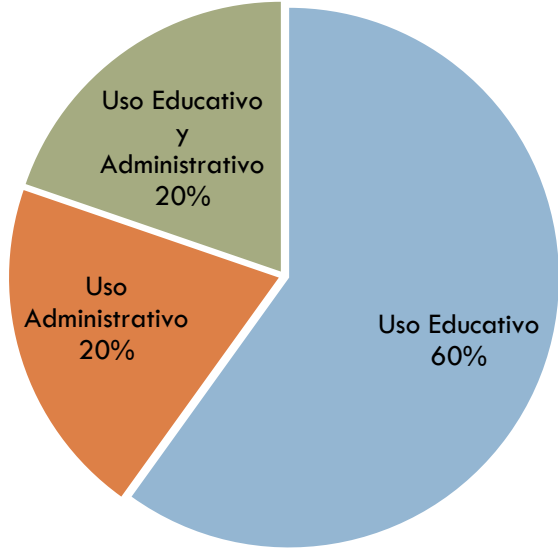
## USO DE COMPUTADORAS EN OPERACIÓN EN CENTROS PREESCOLAR INDIGENA PUEBLA

TIPO DE USO



## USO DE COMPUTADORAS EN OPERACIÓN EN CENTROS PRIMARIA INDIGENA PUEBLA

TIPO DE USO



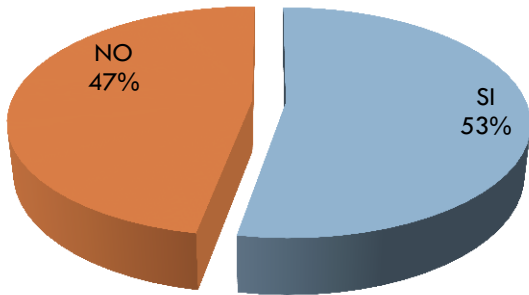
\*información CENSO EQUIPO Y MEDIOS AUDIOVISUALES 2011, proporcionado por UPEPE, SEP

\*información CENSO EQUIPO Y MEDIOS AUDIOVISUALES 2011, proporcionado por UPEPE, SEP

# CENSO DE EQUIPO DE COMPUTO Y RECURSOS AUDIOVISUALES 2011

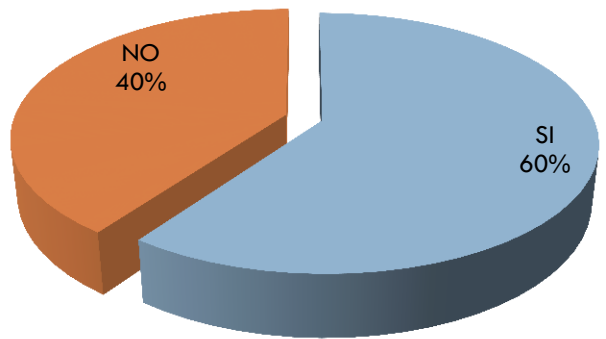
## RECURSOS AUDIOVISUALES EN CENTROS PREESCOLAR INDIGENA PUEBLA

CUENTA CON RECURSOS AUDIOVISUALES

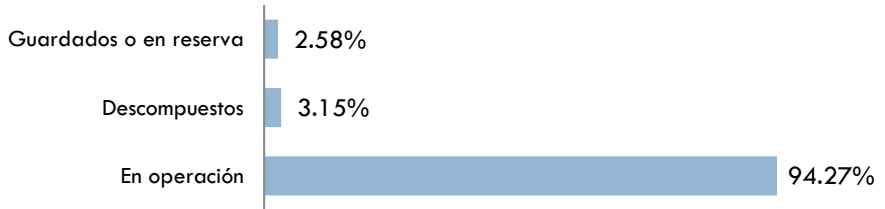


## RECURSOS AUDIOVISUALES EN CENTROS PRIMARIA INDIGENA PUEBLA

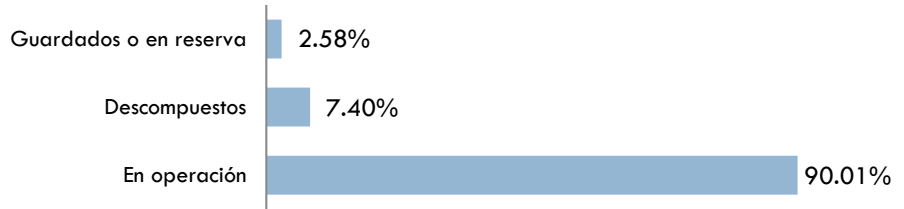
CUENTA CON RECURSOS AUDIOVISUALES



DE LOS RECURSOS AUDIOVISUALES



DE LOS RECURSOS AUDIOVISUALES



\*información CENSO EQUIPO Y MEDIOS AUDIOVISUALES 2011, proporcionado por UPEPE, SEP

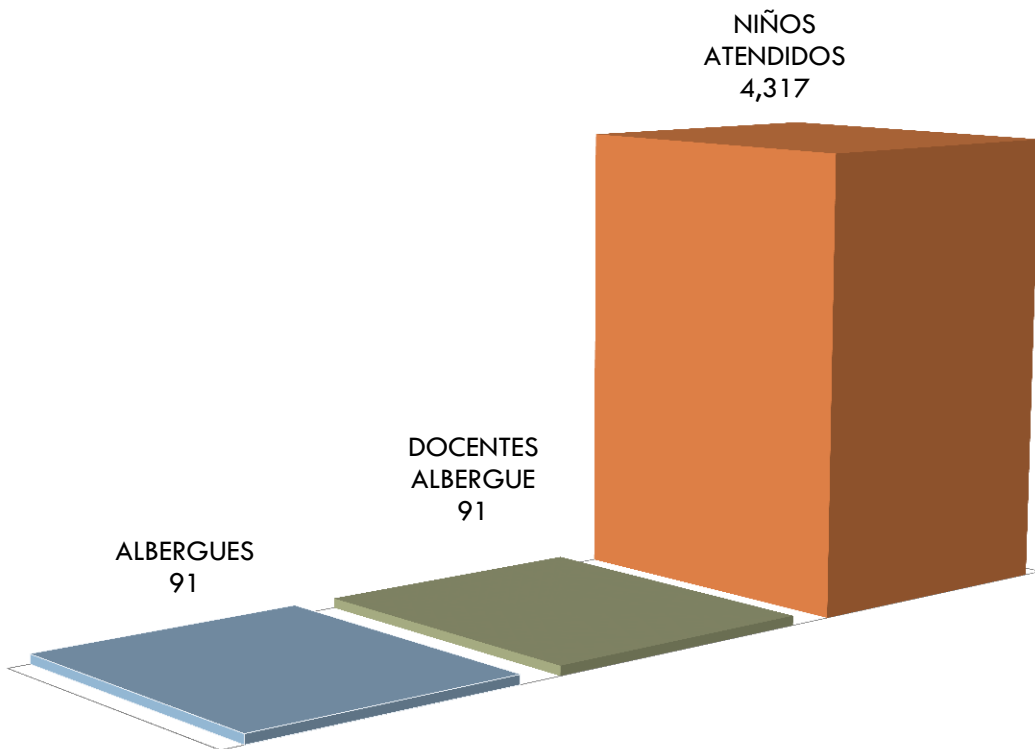
\*información CENSO EQUIPO Y MEDIOS AUDIOVISUALES 2011, proporcionado por UPEPE, SEP

# Albergues y CIS

499

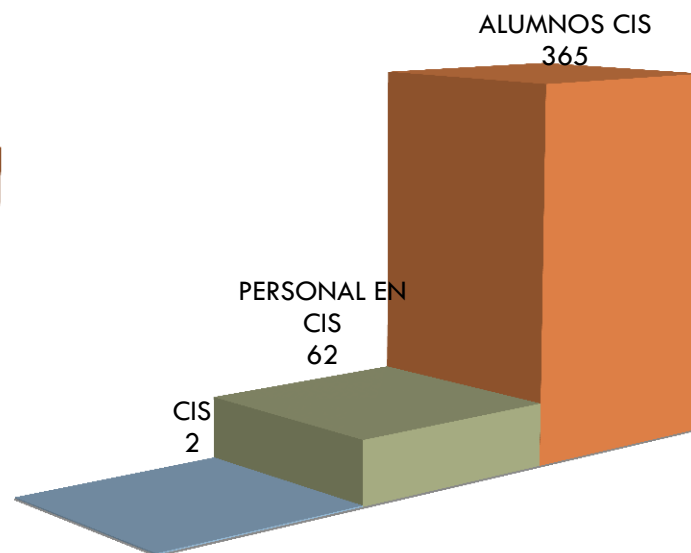
## ALBERGUES INDIGENAS PUEBLA

■ ALBERGUES ■ DOCENTES ALBERGUE ■ NIÑOS ATENDIDOS



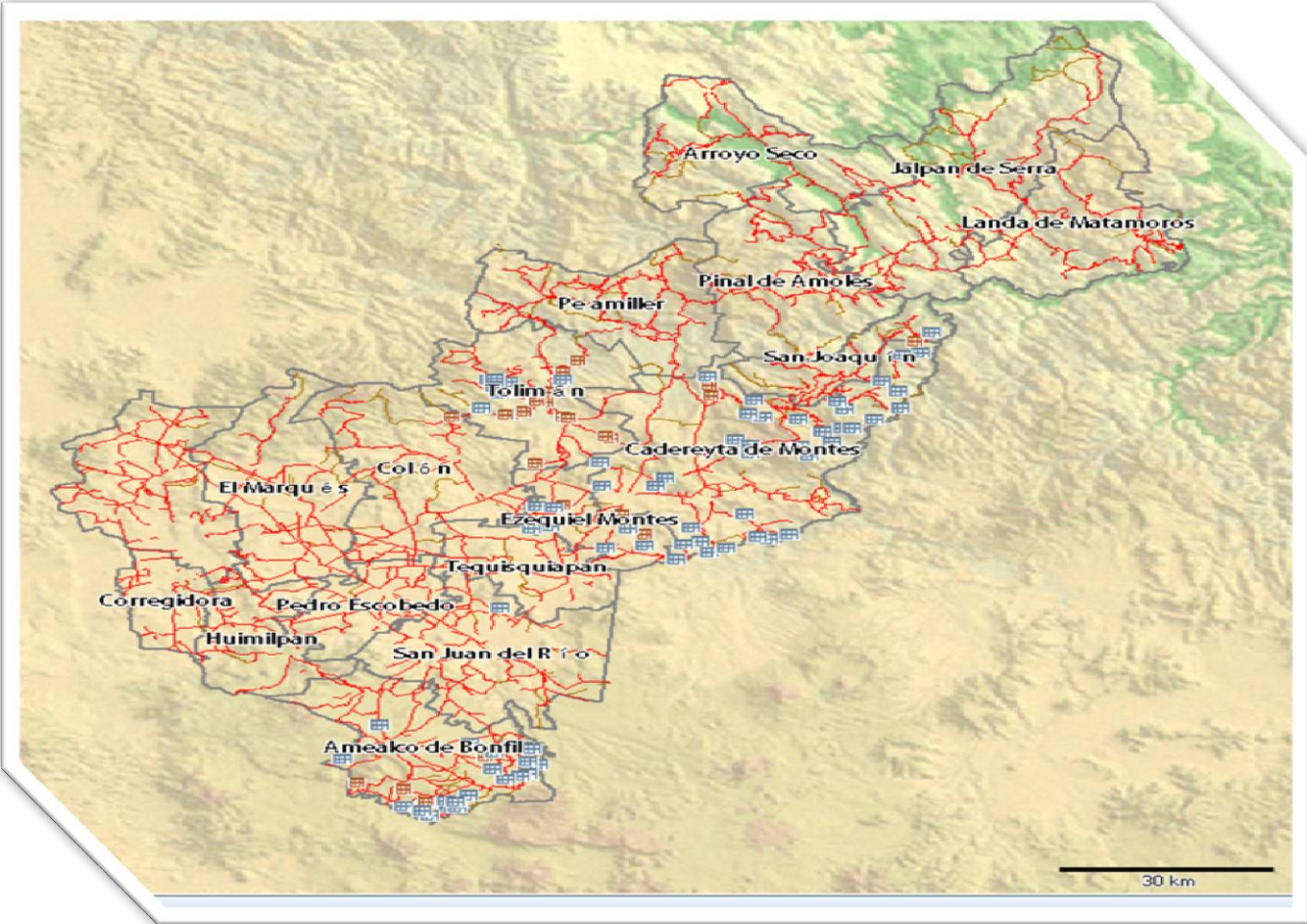
## CENTRO DE INTEGRACION SOCIAL (CIS)

■ CIS ■ PERSONAL EN CIS ■ ALUMNOS CIS



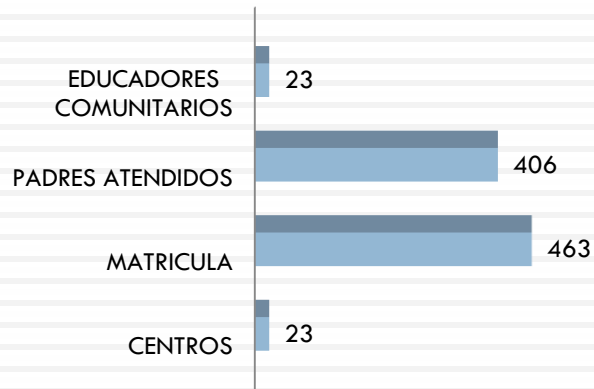
# ESTADÍSTICA POR ENTIDAD FEDERATIVA *FIN DE CICLO 2012-2013*

## QUERETARO

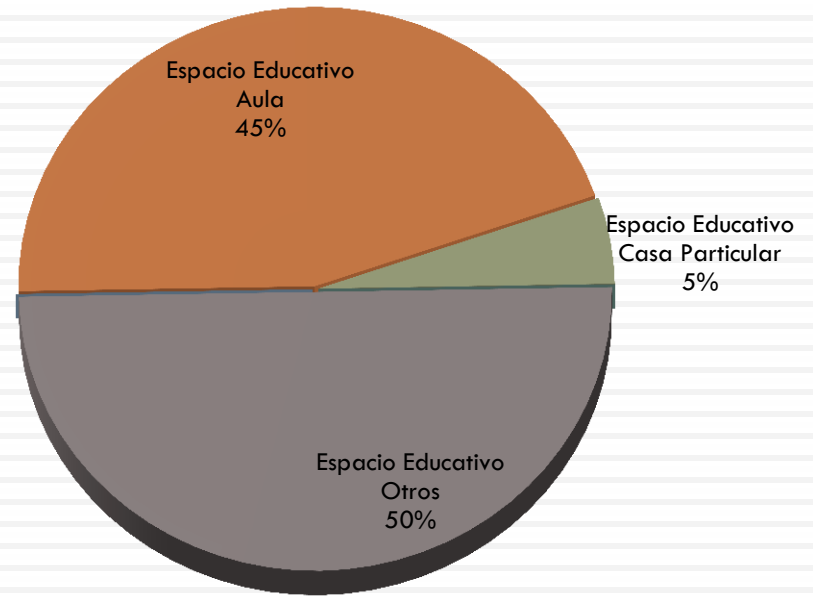


# EDUCACION INICIAL INDIGENA

EDUCACION INICIAL



ESPACIOS EDUCATIVOS



\*información de Estadística 911 reportada a inicio de ciclo 2012-2013 catalogada como No Escolarizada Indígena. UPEPE, SEP

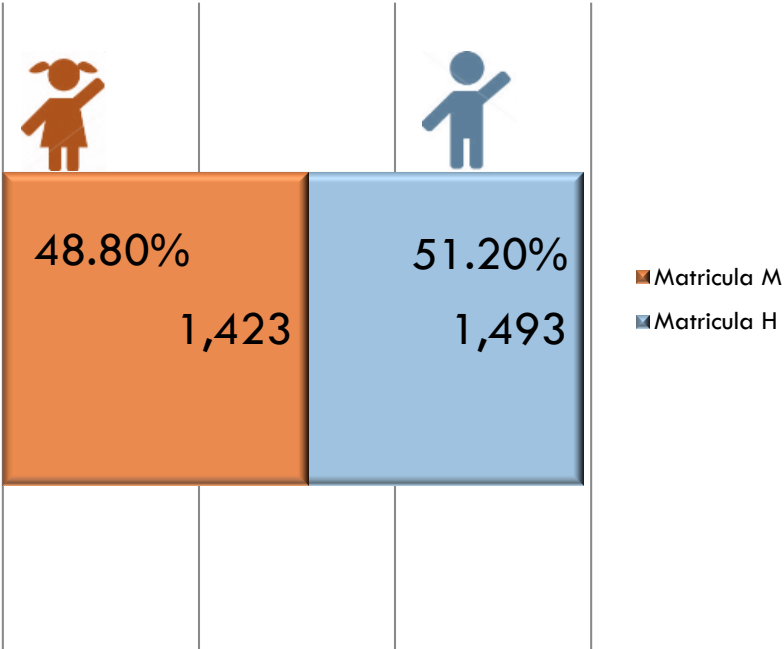
# ESTADÍSTICA POR ENTIDAD FEDERATIVA *FIN DE CICLO 2012-2013*

## PRESCOLAR INDÍGENA QUERÉTARO

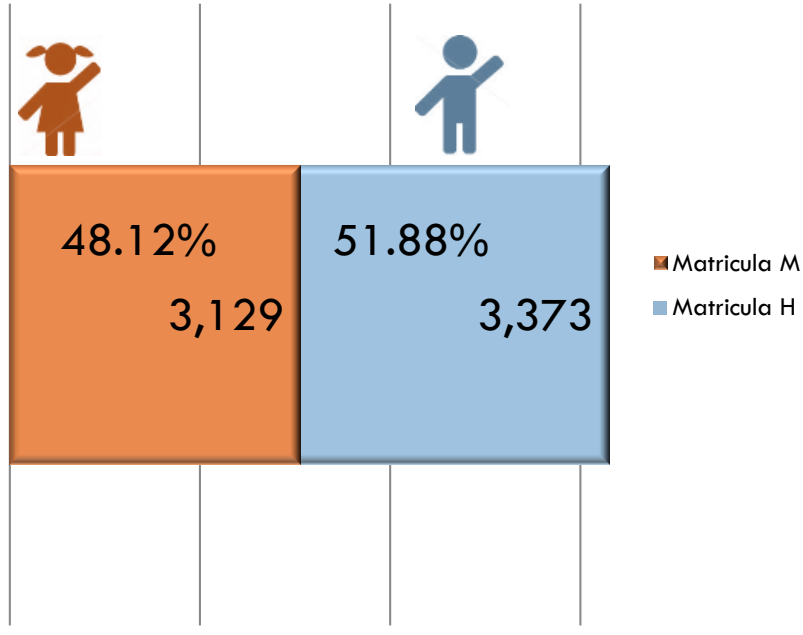
□ CENTROS: 83      □ MATRICULA: 2,916

## PRIMARIA INDÍGENA QUERÉTARO

□ CENTROS: 75      □ MATRICULA: 6,502



\*información de Estadística 911 reportada a cierre de ciclo 2012-2013



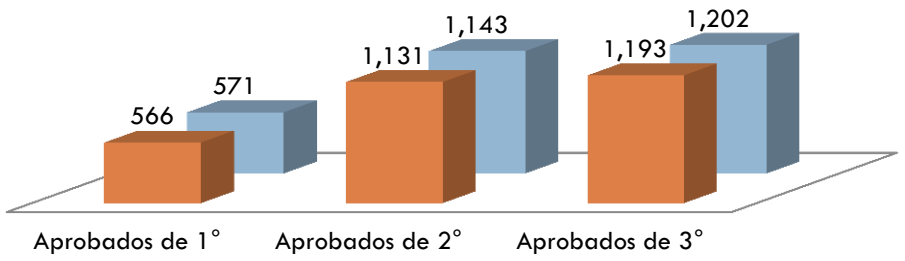
\*información de Estadística 911 reportada a cierre de ciclo 2012-2013

# ESTADÍSTICA POR ENTIDAD FEDERATIVA *FIN DE CICLO 2012-2013*

## PRESCOLAR INDÍGENA QUERETARO

MATRICULA VS APROBADOS

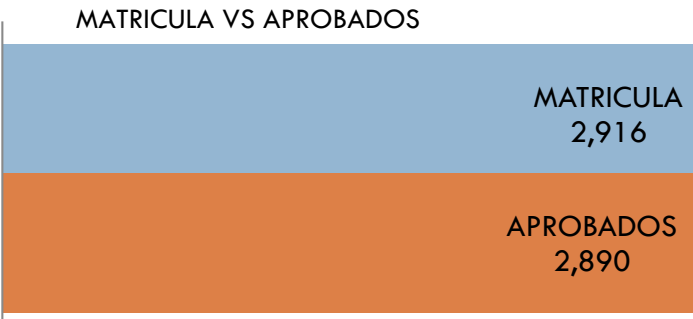
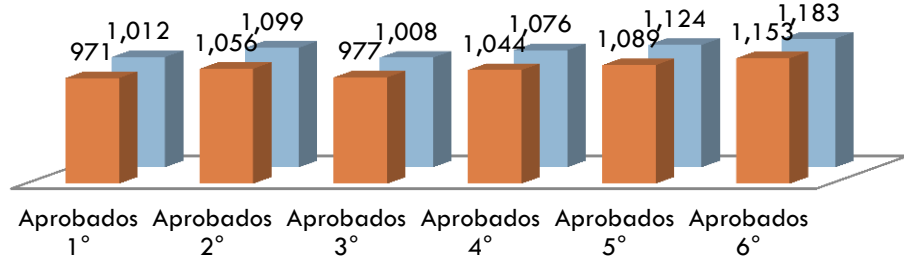
■ APROBADOS ■ MATRICULA




## PRIMARIA INDÍGENA QUERETARO

MATRICULA VS APROBADOS

■ APROBADOS ■ MATRICULA



99.11%



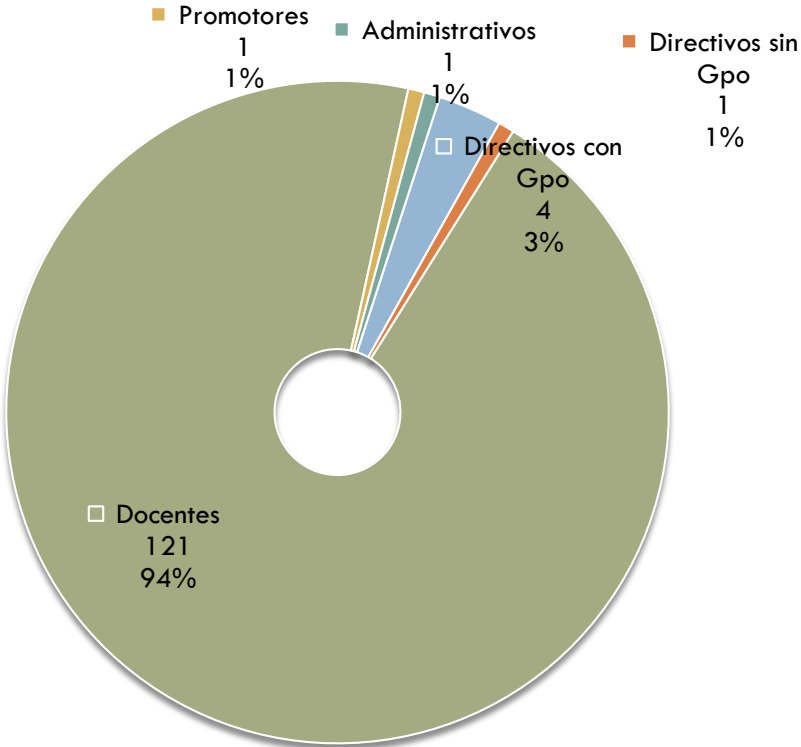
96.74%

\*información de Estadística 911 reportada a cierre de ciclo 2012-2013

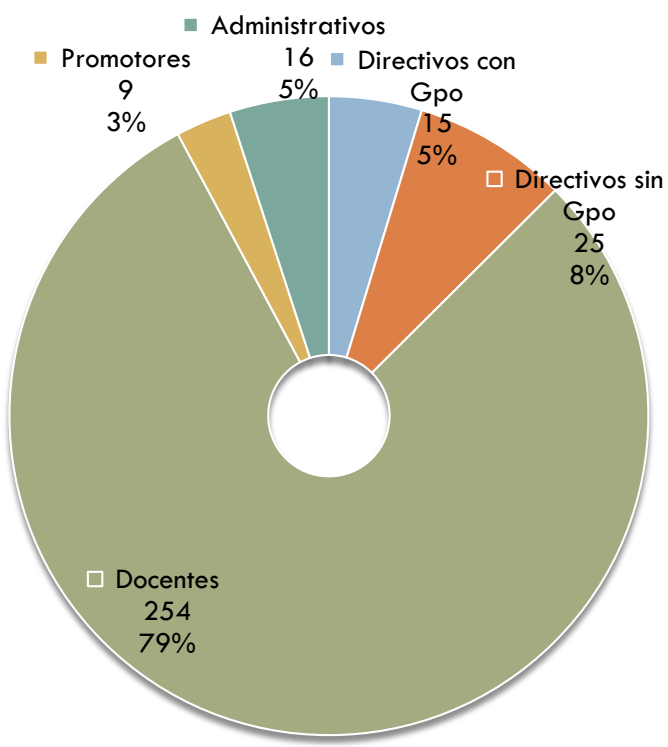
\*información de Estadística 911 reportada a cierre de ciclo 2012-2013

# ESTADÍSTICA POR ENTIDAD FEDERATIVA *FIN DE CICLO 2012-2013*

## PERSONAL EN CENTROS PREESCOLAR INDÍGENA QUERETARO



## PERSONAL EN CENTROS PRIMARIA INDÍGENA QUERETARO



\*información de Estadística 911 reportada a cierre de ciclo 2012-2013

\*información de Estadística 911 reportada a cierre de ciclo 2012-2013

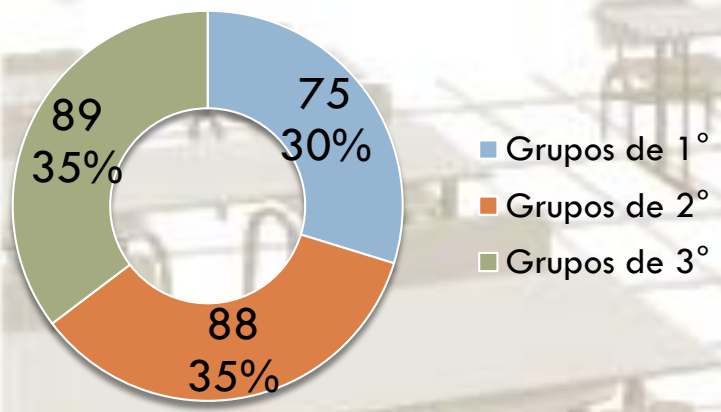


# ESTADÍSTICA POR ENTIDAD FEDERATIVA *FIN DE CICLO 2012-2013*

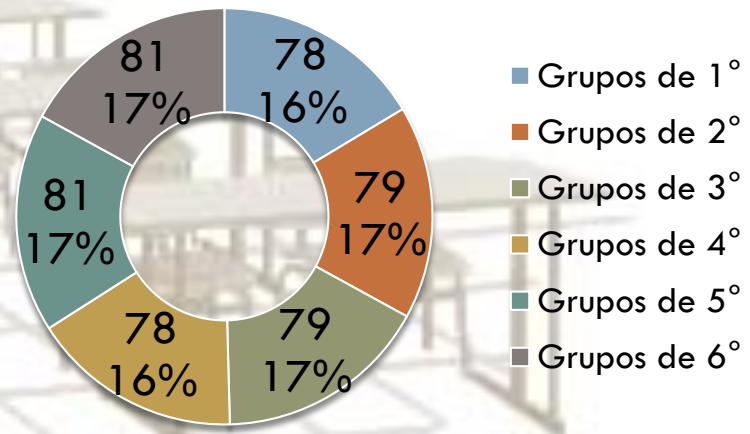
## PREESCOLAR INDÍGENA QUERÉTARO

## PRIMARIA INDÍGENA QUERÉTARO

GRUPOS POR GRADO



GRUPOS POR GRADO



# LENGUAS INDIGENAS QUERÉTARO *FIN DE CICLO 2012-2013*

506

□ % DE LENGUAS INDIGENAS MÁS FRECUENTES EN QUERÉTARO PREESCOLAR INDIGENA

Entidad	Lengua	Centros	Matrícula	Porcentaje en Centros	Porcentaje en Matrícula del Total Estatal
QUERETARO	40 OTOMI V FAM OTO-MANGUE	82	2,865	98.80%	98.25%
QUERETARO	42 PAME V FAMILIA OTO-MANGUE	1	51	1.20%	1.75%

# LENGUAS INDIGENAS QUERÉTARO *FIN DE CICLO 2012-2013*

507

## □ % DE LENGUAS INDIGENAS MÁS FRECUENTES EN QUERÉTARO PRIMARIA INDIGENA


Entidad	Lengua	Centros	Matricula	Porcentaje en Centros	Porcentaje en Matricula del Total Estatal
QUERETARO	40 OTOMI V FAM OTO-MANGUE	71	6,145	94.67%	94.51%
QUERETARO	42 PAME V FAMILIA OTO-MANGUE	2	218	2.67%	3.35%
QUERETARO	20 IXCATECO V FAM OTO-MANGUE	1	122	1.33%	1.88%
QUERETARO	2 AMUZGO V FAMILIA OTO-MANGUE	1	17	1.33%	0.26%

# INDICADORES QUERÉTARO PRIMARIA INDIGENA VS NACIONAL:

508

## □ *FIN DE CICLO 2012-2013*


Deserción 2012-2013



Deserción Nacional

QUERETARO

Reprobación 2012-2013



Reprobación Nacional

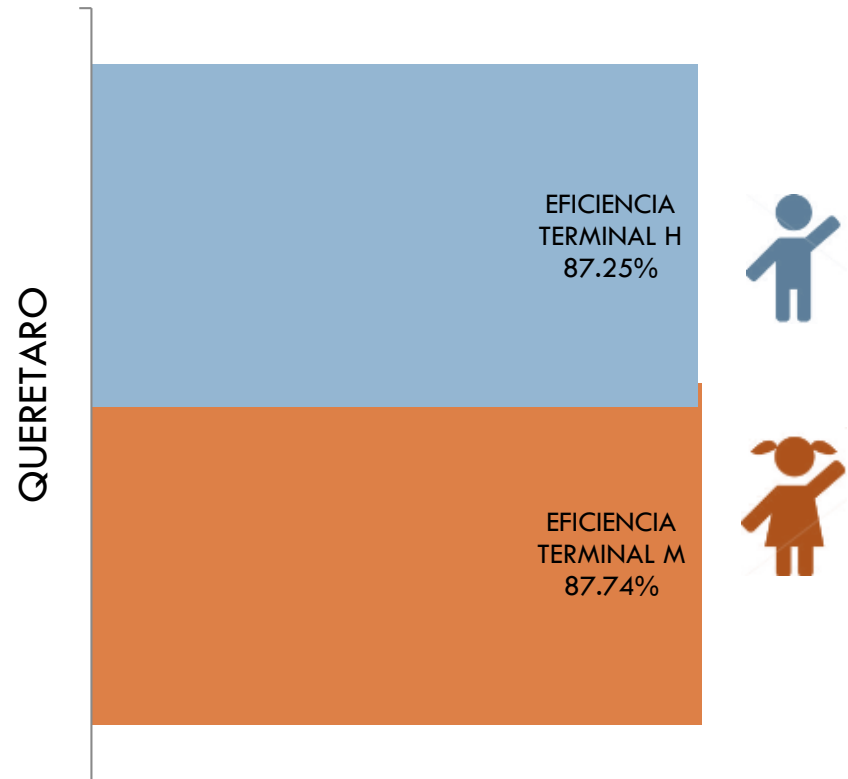
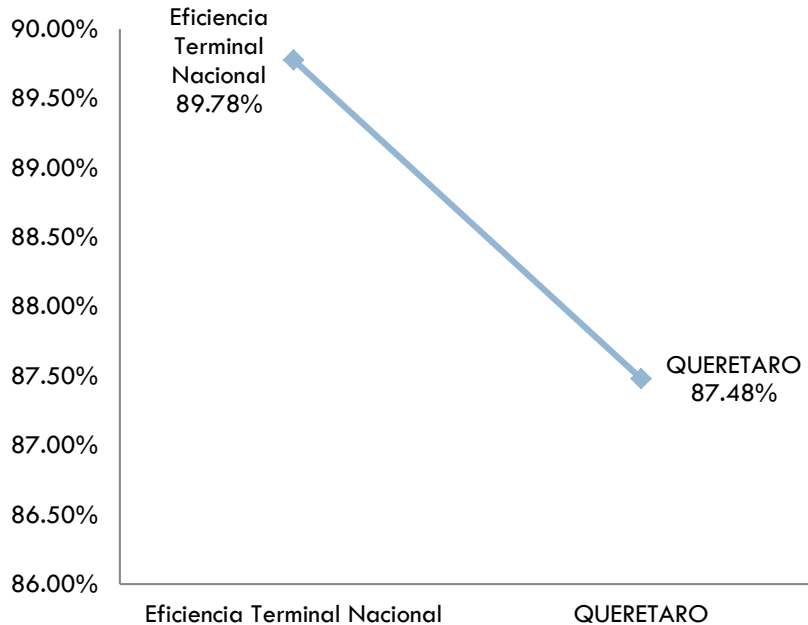
QUERETARO

# INDICADORES QUERÉTARO PRIMARIA INDIGENA VS NACIONAL:

509

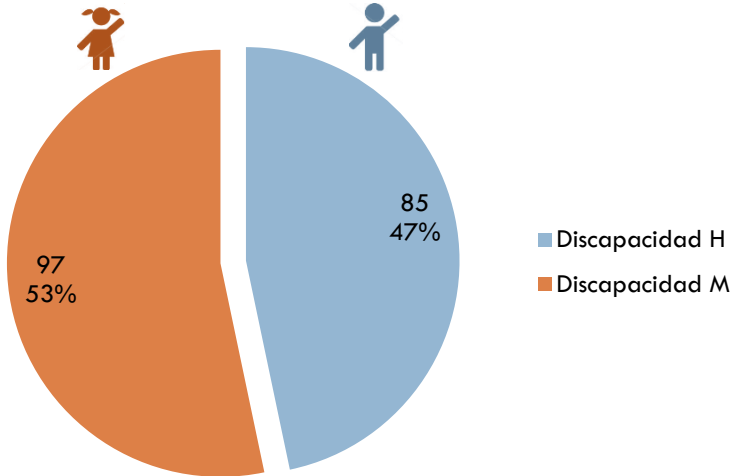
## □ FIN DE CICLO 2012-2013

Eficiencia Terminal 2012-2013

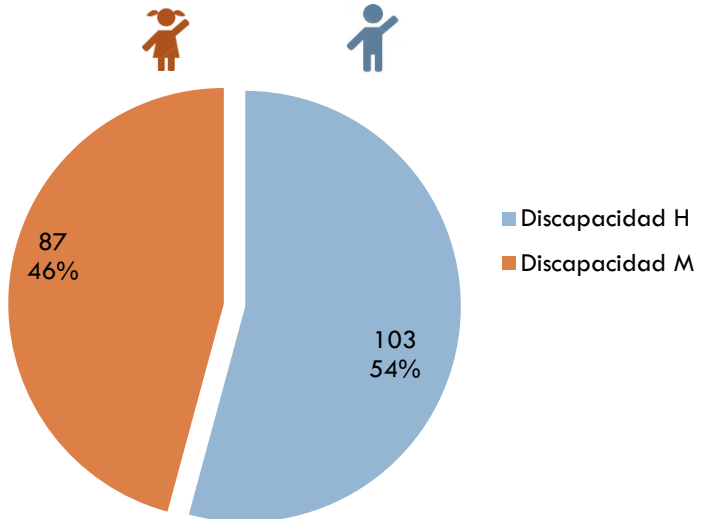


# ESTADÍSTICA POR ENTIDAD FEDERATIVA *FIN DE CICLO 2012-2013*

**MATRÍCULA POR GÉNERO CON DISCAPACIDAD EN PREESCOLAR INDÍGENA QUERÉTARO**



**MATRÍCULA POR GÉNERO CON DISCAPACIDAD EN PRIMARIA INDÍGENA QUERÉTARO**



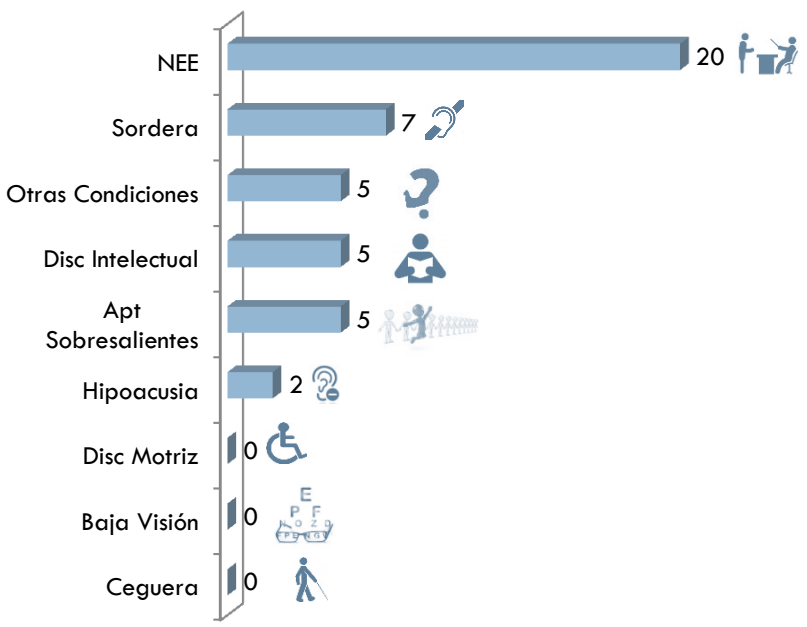
\*información de Estadística 911 reportada a cierre de ciclo 2012-2013

\*información de Estadística 911 reportada a cierre de ciclo 2012-2013

# DISCAPACIDAD POR ENTIDAD FEDERATIVA *INICIO DE CICLO 2012-2013*

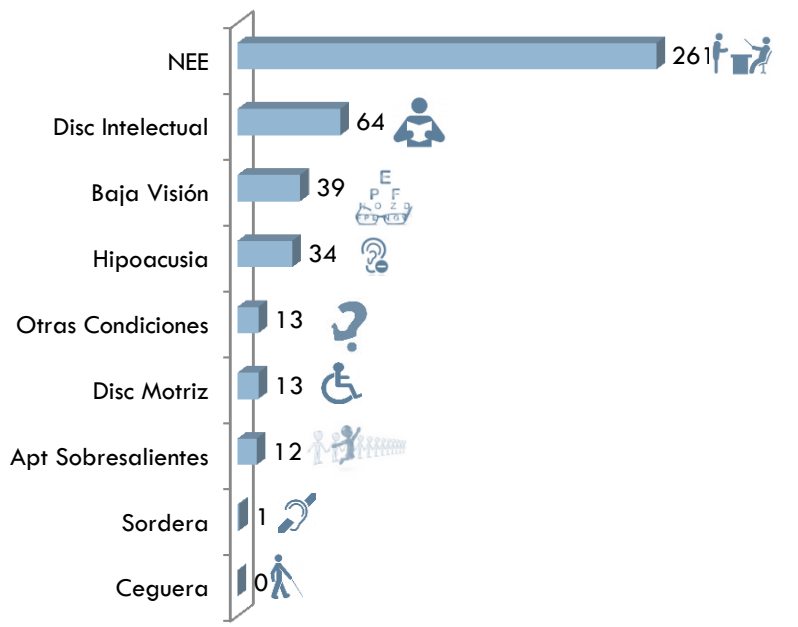
## MATRICULA POR DISCAPACIDAD EN PREESCOLAR INDÍGENA QUERÉTARO

MATRICULA POR CONDICION



## MATRICULA POR DISCAPACIDAD EN PRIMARIA INDÍGENA QUERÉTARO

MATRICULA POR CONDICION




\*información de Estadística 911 reportada a inicio de ciclo 2012-2013

\*información de Estadística 911 reportada a inicio de ciclo 2012-2013


# FORMACIÓN DEL PERSONAL EN ESCUELAS INDIGENAS *INICIO DE CICLO 2012-2013*

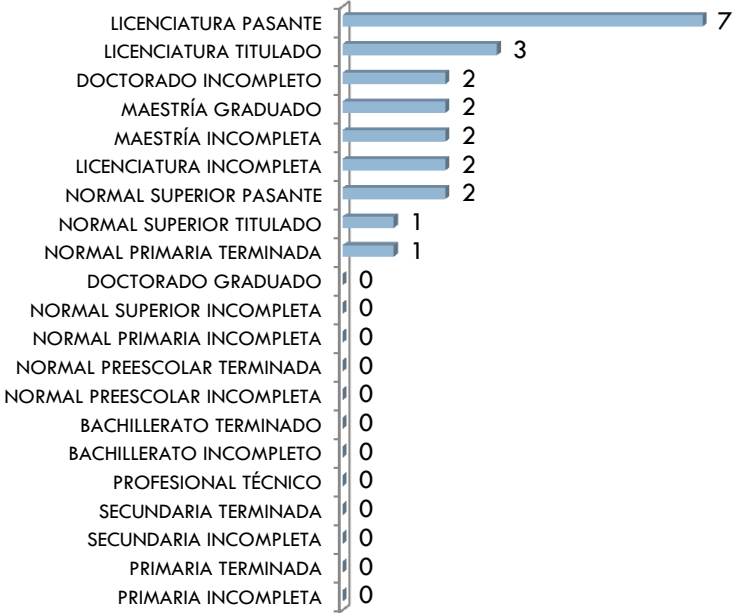
## PERSONAL EN PREESCOLAR INDIGENA QUERÉTARO

 DIRECTIVO CON GPO: 3



## PERSONAL EN PRIMARIA INDIGENA PUEBLA QUERÉTARO

 DIRECTIVO CON GPO: 22



\*información de Estadística 911 reportada a inicio de ciclo 2012-2013

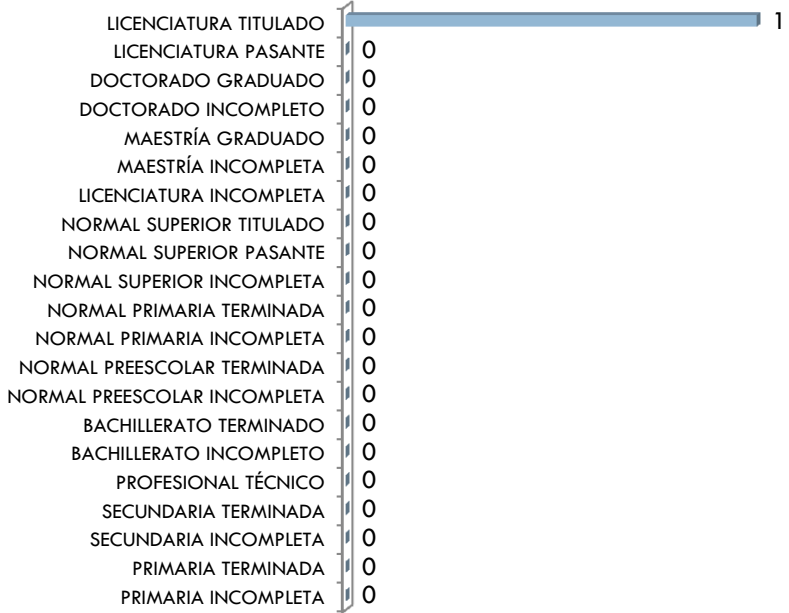
\*información de Estadística 911 reportada a inicio de ciclo 2012-2013



# FORMACIÓN DEL PERSONAL EN ESCUELAS INDIGENAS *INICIO DE CICLO 2012-2013*

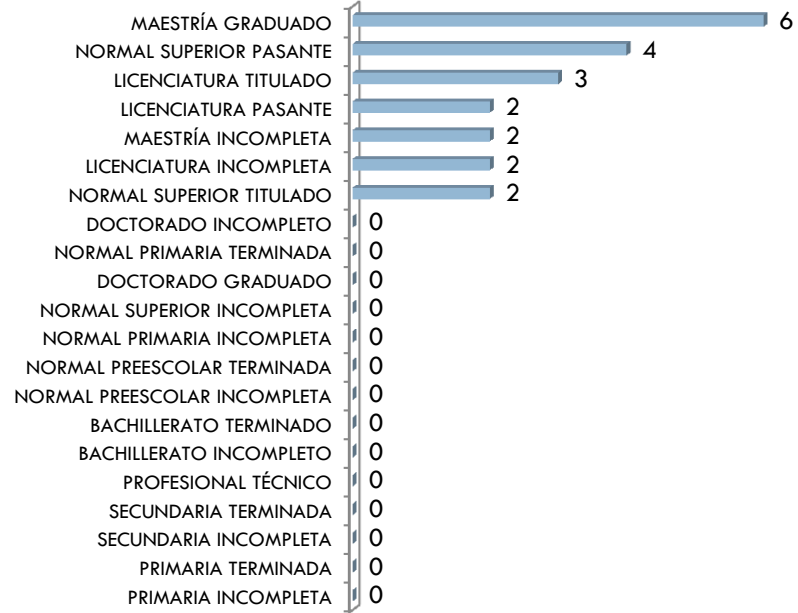
## PERSONAL EN PREESCOLAR INDIGENA QUERÉTARO

 DIRECTIVO SIN GPO: 1



## PERSONAL EN PRIMARIA INDIGENA QUERÉTARO

 DIRECTIVO SIN GPO: 21



\*información de Estadística 911 reportada a inicio de ciclo 2012-2013

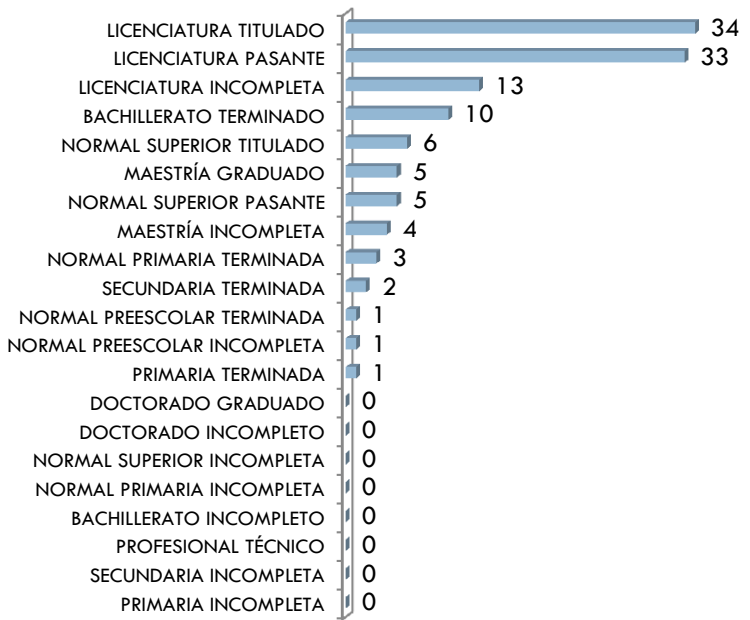
\*información de Estadística 911 reportada a inicio de ciclo 2012-2013

# FORMACIÓN DEL PERSONAL EN ESCUELAS INDIGENAS *INICIO DE CICLO 2012-2013*

## PERSONAL EN PREESCOLAR INDIGENA QUERÉTARO



DOCENTE: 118

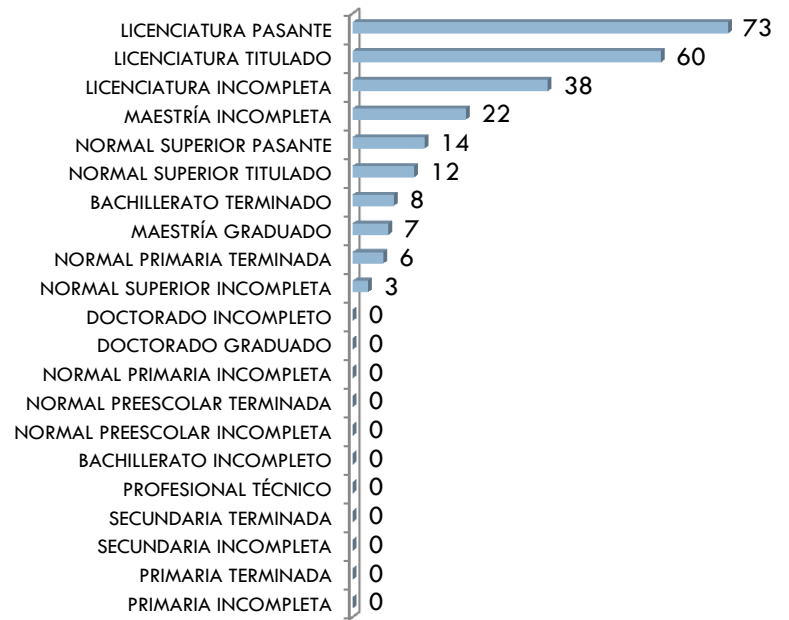


\*información de Estadística 911 reportada a inicio de ciclo 2012-2013

## PERSONAL EN PRIMARIA INDIGENA QUERÉTARO



DOCENTE: 243



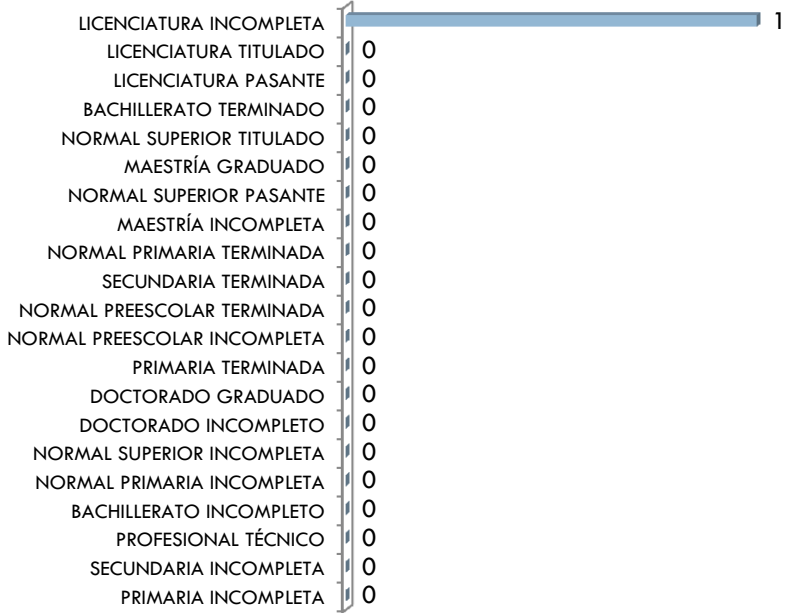
\*información de Estadística 911 reportada a inicio de ciclo 2012-2013

# FORMACIÓN DEL PERSONAL EN ESCUELAS INDIGENAS *INICIO DE CICLO 2012-2013*

## PERSONAL EN PREESCOLAR INDIGENA QUERÉTARO



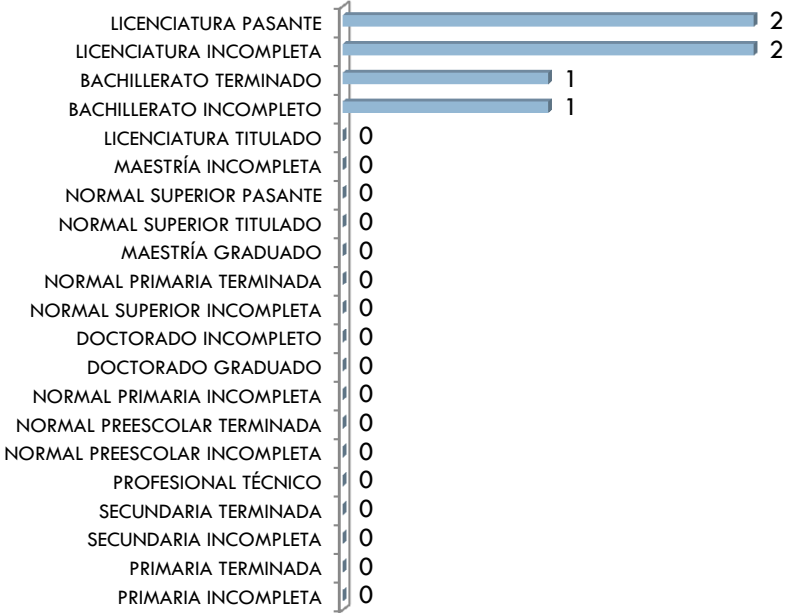
PROMOTOR: 1



## PERSONAL EN PRIMARIA INDIGENA QUERÉTARO



PROMOTOR: 6



\*información de Estadística 911 reportada a inicio de ciclo 2012-2013

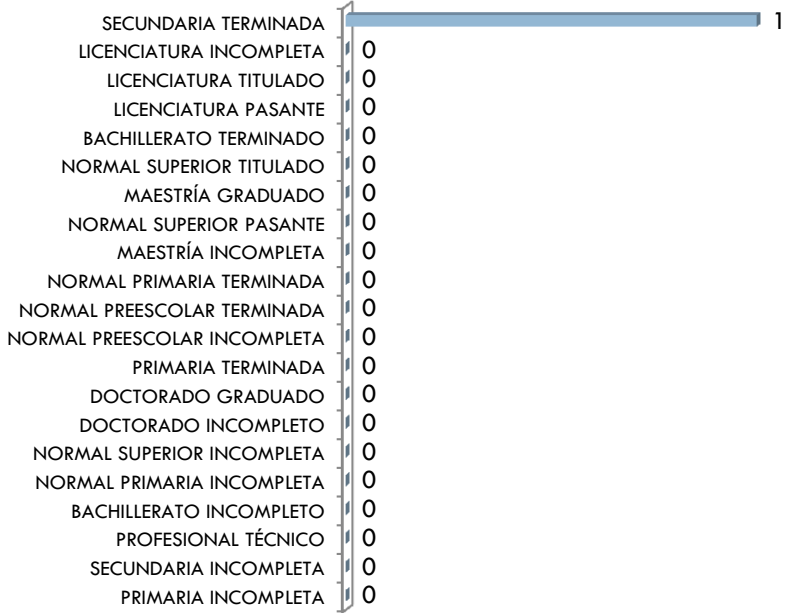
\*información de Estadística 911 reportada a inicio de ciclo 2012-2013

# FORMACIÓN DEL PERSONAL EN ESCUELAS INDIGENAS *INICIO DE CICLO 2012-2013*

## PERSONAL EN PREESCOLAR INDIGENA QUERÉTARO



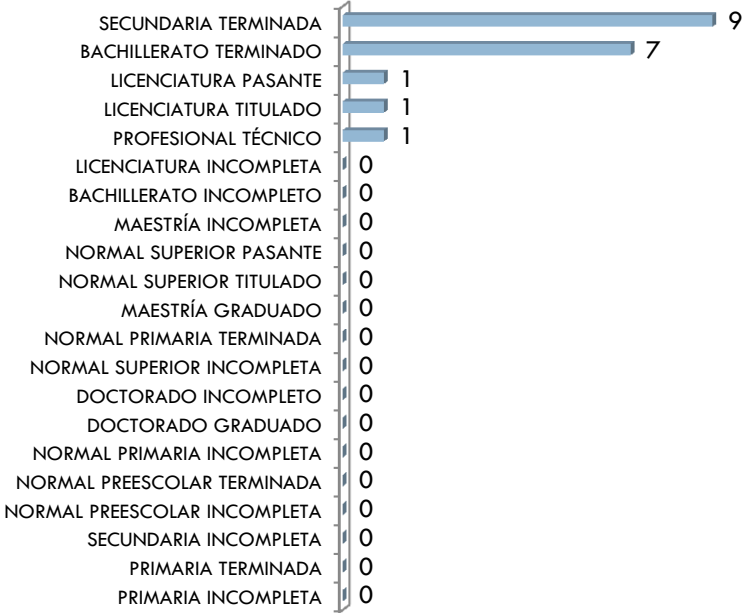
ADMINISTRATIVO: 1



## PERSONAL EN PRIMARIA INDIGENA QUERÉTARO



ADMINISTRATIVO: 19

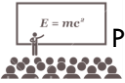


\*información de Estadística 911 reportada a inicio de ciclo 2012-2013

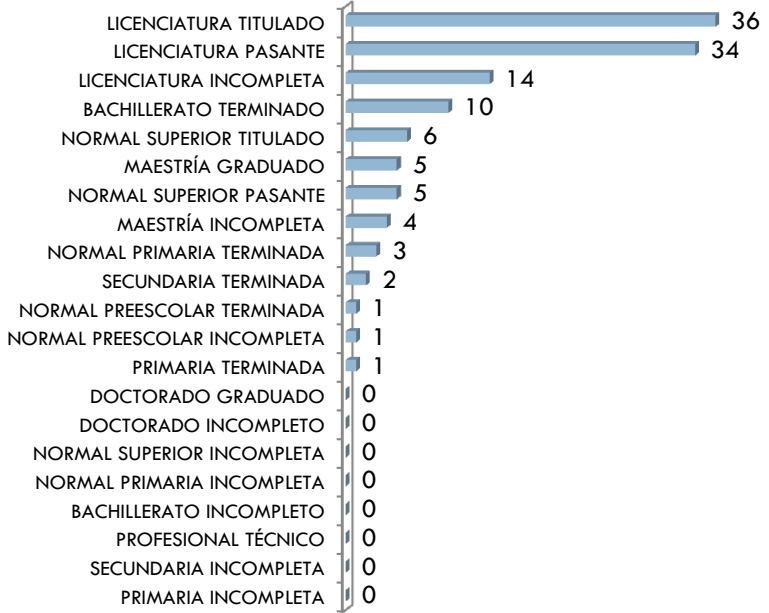
\*información de Estadística 911 reportada a inicio de ciclo 2012-2013

# FORMACIÓN DEL PERSONAL EN ESCUELAS INDIGENAS *INICIO DE CICLO 2012-2013*

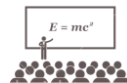
## PERSONAL FRENTE A GRUPO EN PREESCOLAR INDIGENA QUERÉTARO



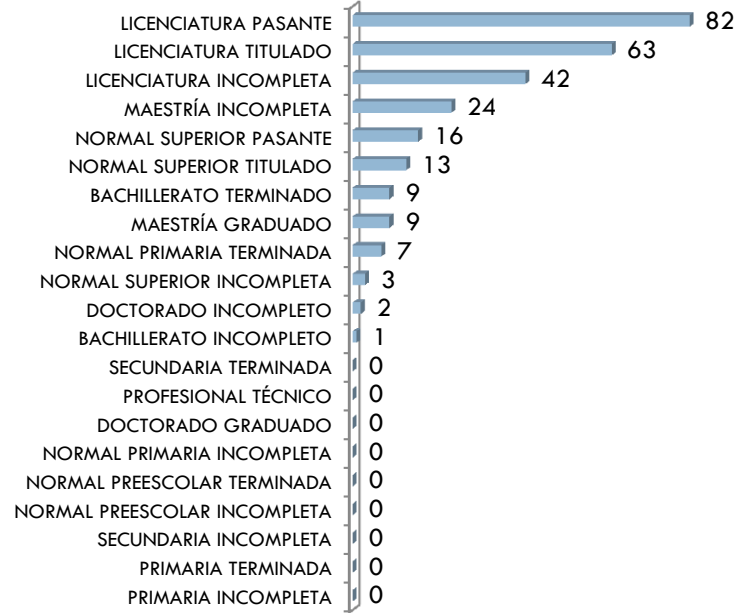
PERSONAL FRENTE A GRUPO: 122



## PERSONAL FRENTE A GRUPO EN PRIMARIA INDIGENA QUERÉTARO



PERSONAL FRENTE A GRUPO: 271

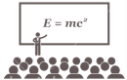


\*información de Estadística 911 reportada a inicio de ciclo 2012-2013  
 \*\*Personal Frente a Grupo incluye: Directivos con Grupo, Docentes y Promotores

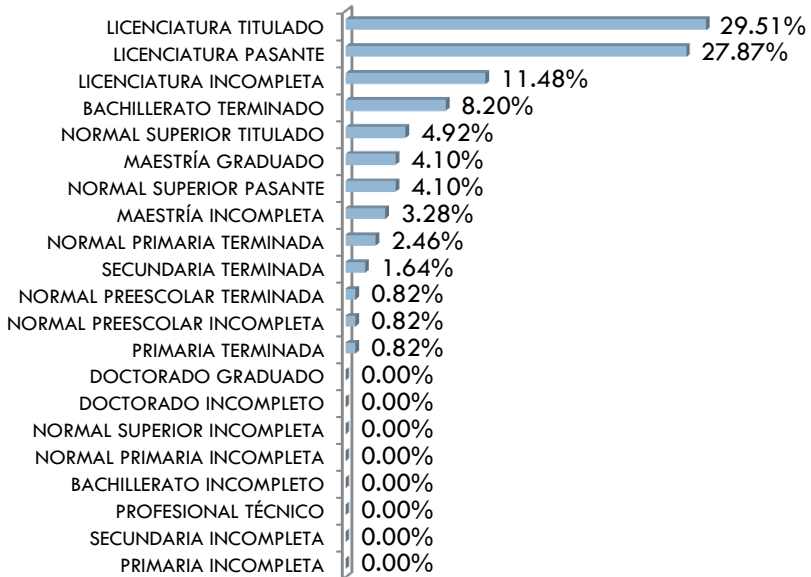
\*información de Estadística 911 reportada a inicio de ciclo 2012-2013  
 \*\*Personal Frente a Grupo incluye: Directivos con Grupo, Docentes y Promotores

# FORMACIÓN DEL PERSONAL EN ESCUELAS INDIGENAS *INICIO DE CICLO 2012-2013*


## PERSONAL FRENTE A GRUPO EN PREESCOLAR INDIGENA PORCENTAJE QUERÉTARO



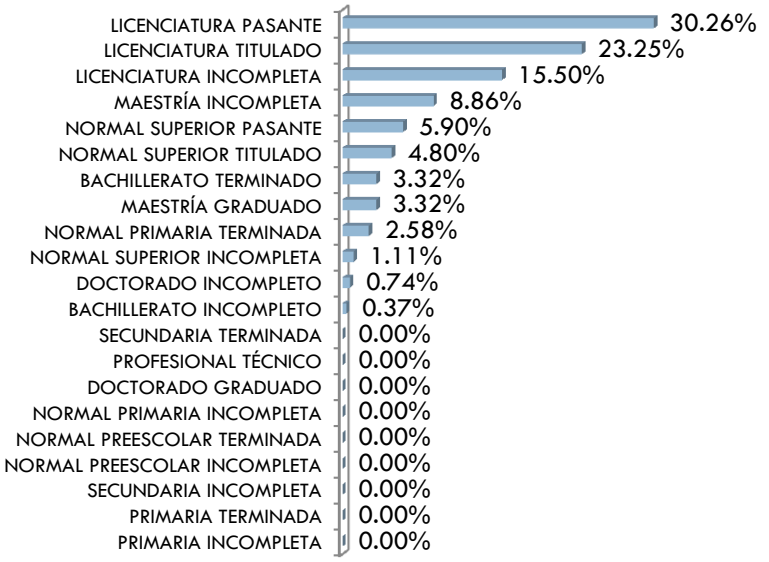
**\*\*PORCENTAJE PROFESIONALIZACION PERSONAL FRENTE A GRUPO**



## PERSONAL FRENTE A GRUPO EN PRIMARIA INDIGENA PORCENTAJE QUERÉTARO



**\*\*PORCENTAJE PROFESIONALIZACION PERSONAL FRENTE A GRUPO**



\*información de Estadística 911 reportada a inicio de ciclo 2012-2013  
 \*\*Personal Frente a Grupo incluye: Directivos con Grupo, Docentes y Promotores

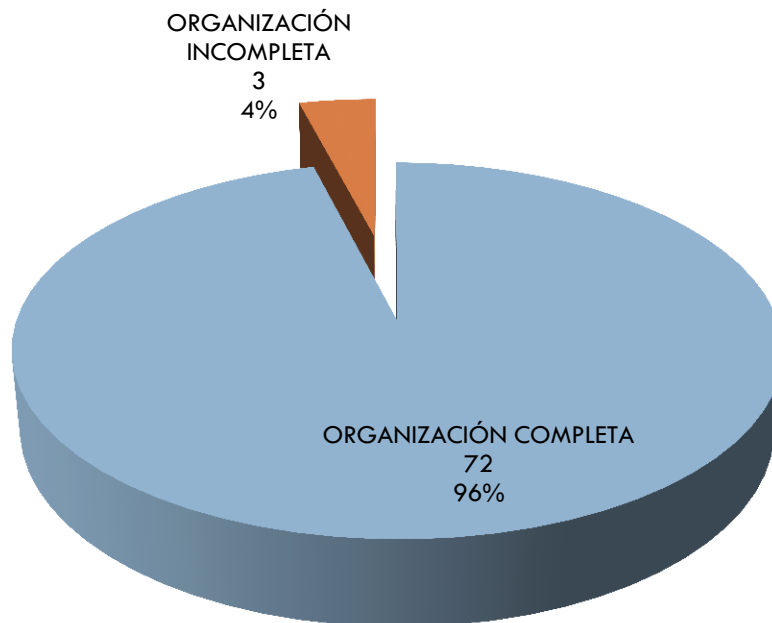
\*información de Estadística 911 reportada a inicio de ciclo 2012-2013  
 \*\*Personal Frente a Grupo incluye: Directivos con Grupo, Docentes y Promotores

# ORGANIZACIÓN CENTROS *INICIO DE CICLO 2012-2013*

519

## PRIMARIA CENTROS CON ORGANIZACIÓN COMPLETA E INCOMPLETA

### QUERÉTARO PRIMARIA INDIGENA



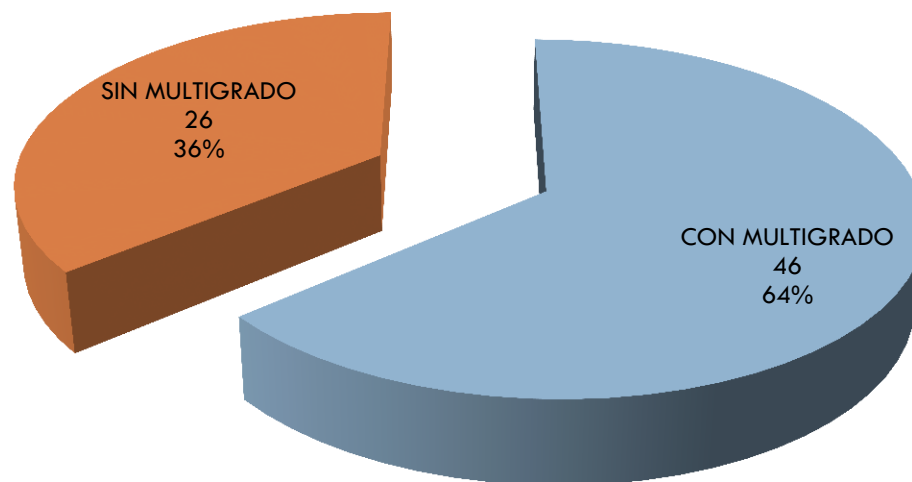
\*información de Estadística 911 reportada a inicio de ciclo 2012-2013

# ORGANIZACIÓN COMPLETA CENTROS *INICIO DE CICLO 2012-2013*

520

## PRIMARIA ORGANIZACIÓN COMPLETA CON Y SIN MULTIGRADO

QUERÉTARO PRIMARIA INDIGENA ORGANIZACIÓN COMPLETA



\*información de Estadística 911 reportada a inicio de ciclo 2012-2013

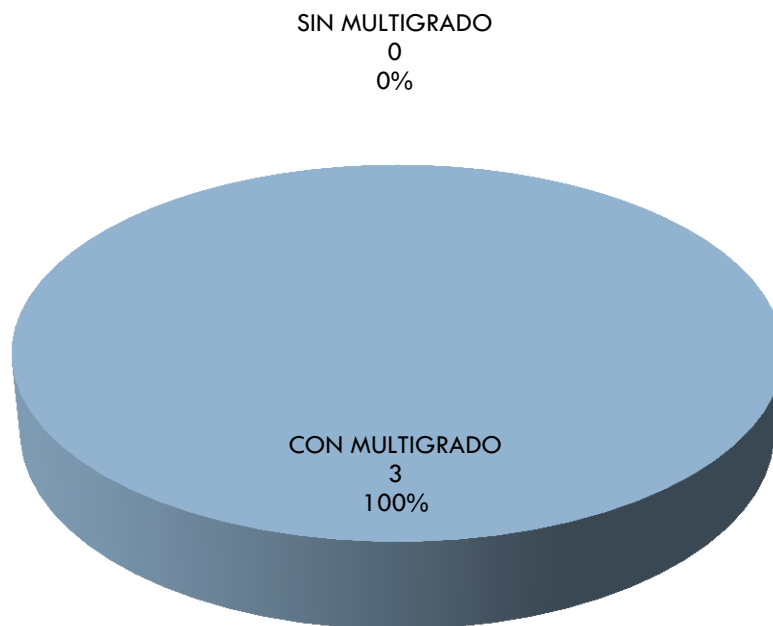


# ORGANIZACIÓN INCOMPLETA *INICIO DE CICLO 2012-2013*

521

## PRIMARIA ORGANIZACIÓN INCOMPLETA CON Y SIN MULTIGRADO

QUERÉTARO PRIMARIA INDÍGENA ORGANIZACIÓN INCOMPLETA

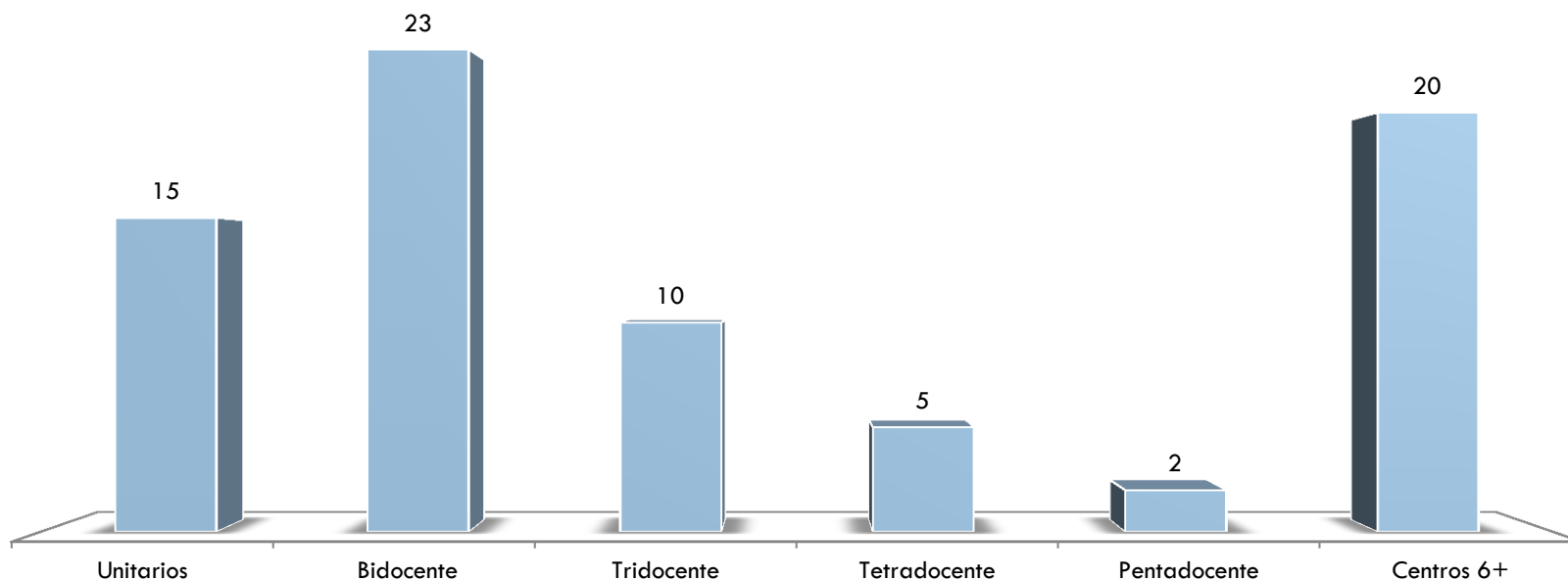


\*información de Estadística 911 reportada a inicio de ciclo 2012-2013

# ORGANIZACIÓN DOCENTE *INICIO DE CICLO 2012-2013*

522

## QUERÉTARO CENTROS DE PRIMARIA INDIGENA POR ORGANIZACIÓN DOCENTE



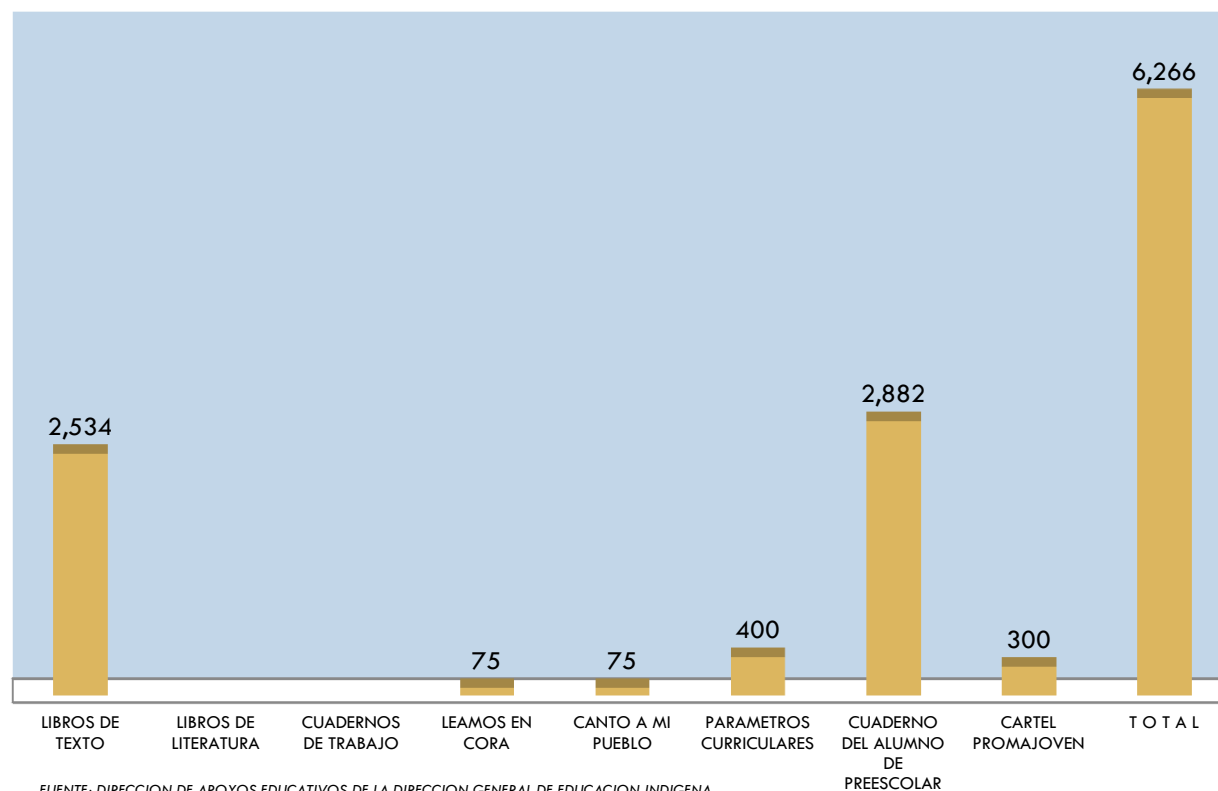
\*información de Estadística 911 reportada a inicio de ciclo 2012-2013

# DISTRIBUCION DE LIBROS 2012-2013

523

QUERETARO

## QUERETARO

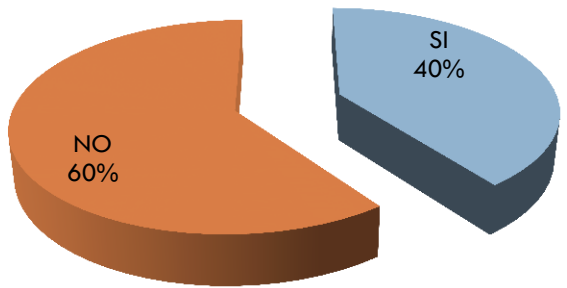


FUENTE: DIRECCION DE APOYOS EDUCATIVOS DE LA DIRECCION GENERAL DE EDUCACION INDIGENA

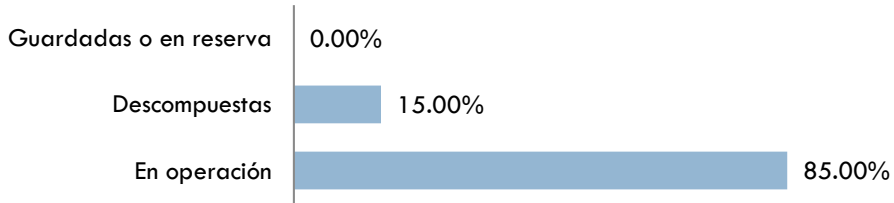
# CENSO DE EQUIPO DE COMPUTO Y RECURSOS AUDIOVISUALES 2011

## EQUIPO DE COMPUTO EN CENTROS DE PREESCOLAR INDIGENA QUERETARO

CUENTA CON EQUIPO DE COMPUTO

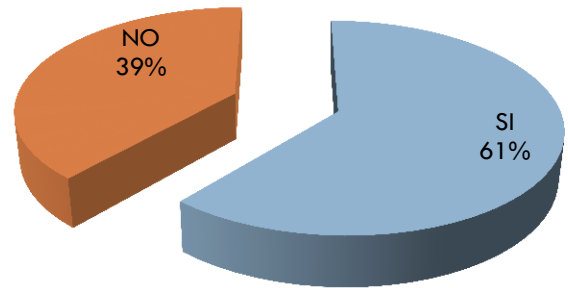


DE LAS COMPUTADORAS EXISTENTES

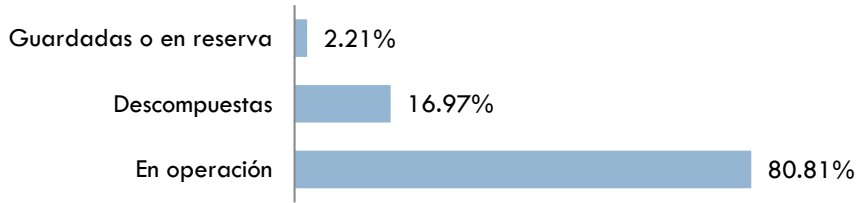


## EQUIPO DE COMPUTO EN CENTROS DE PRIMARIA INDIGENA QUERETARO

CUENTA CON EQUIPO DE COMPUTO



DE LAS COMPUTADORAS EXISTENTES



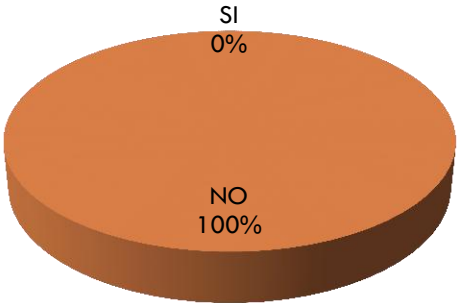
\*información CENSO EQUIPO Y MEDIOS AUDIOVISUALES 2011, proporcionado por UPEPE, SEP

\*información CENSO EQUIPO Y MEDIOS AUDIOVISUALES 2011, proporcionado por UPEPE, SEP

# CENSO DE EQUIPO DE COMPUTO Y RECURSOS AUDIOVISUALES 2011

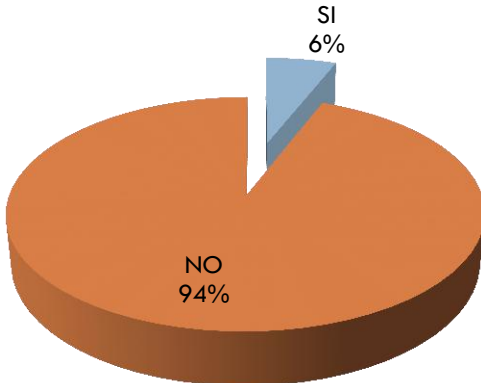
## COMPUTADORAS EN OPERACIÓN EN CENTROS PREESCOLAR INDIGENA QUERETARO

COMPUTADORAS EN OPERACIÓN CON ACCESO A INTERNET

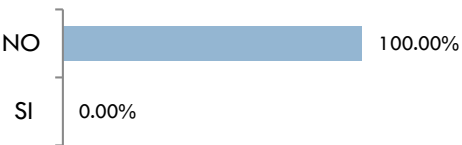


## COMPUTADORAS EN OPERACIÓN EN CENTROS PRIMARIA INDIGENA QUERETARO

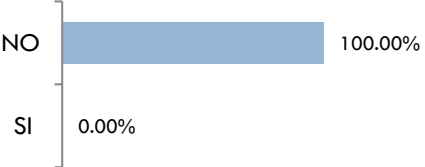
COMPUTADORAS EN OPERACIÓN CON ACCESO A INTERNET



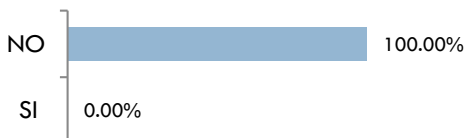
LA ESCUELA CUENTA CON SU PROPIA DIRECCION DE CORREO ELECTRÓNICO




LA ESCUELA CUENTA CON PAGINA WEB



LA ESCUELA CUENTA CON SU PROPIA DIRECCION DE CORREO ELECTRÓNICO



LA ESCUELA CUENTA CON PAGINA WEB



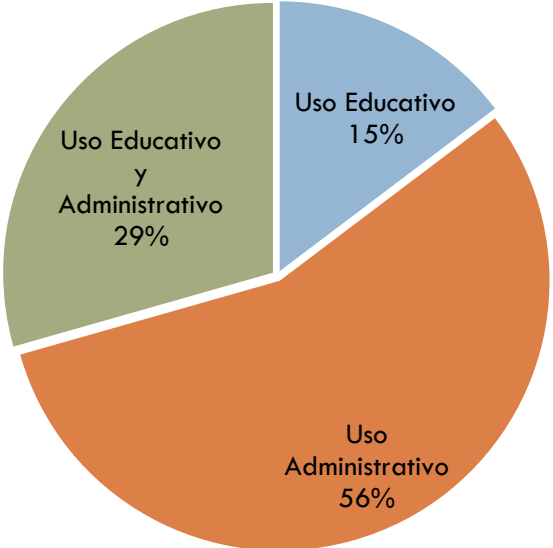
\*información CENSO EQUIPO Y MEDIOS AUDIOVISUALES 2011, proporcionado por UPEPE, SEP

\*información CENSO EQUIPO Y MEDIOS AUDIOVISUALES 2011, proporcionado por UPEPE, SEP

# CENSO DE EQUIPO DE COMPUTO Y RECURSOS AUDIOVISUALES 2011

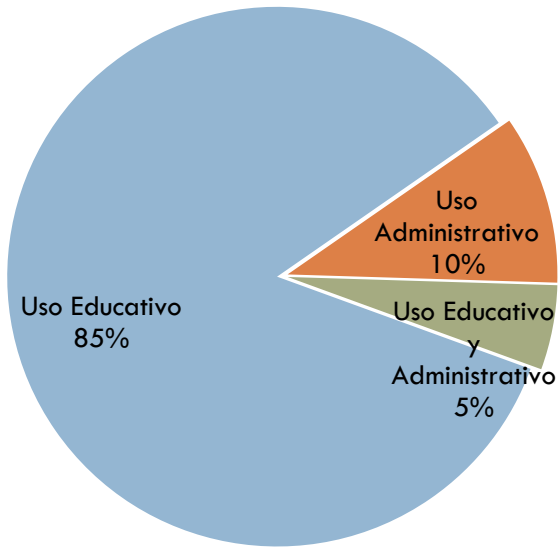
## USO DE COMPUTADORAS EN OPERACIÓN EN CENTROS PREESCOLAR INDIGENA QUERETARO

TIPO DE USO



## USO DE COMPUTADORAS EN OPERACIÓN EN CENTROS PRIMARIA INDIGENA QUERETARO

TIPO DE USO



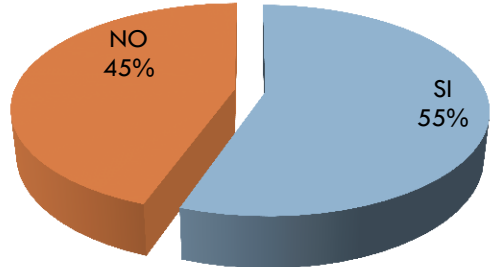
\*información CENSO EQUIPO Y MEDIOS AUDIOVISUALES 2011, proporcionado por UPEPE, SEP

\*información CENSO EQUIPO Y MEDIOS AUDIOVISUALES 2011, proporcionado por UPEPE, SEP

# CENSO DE EQUIPO DE COMPUTO Y RECURSOS AUDIOVISUALES 2011

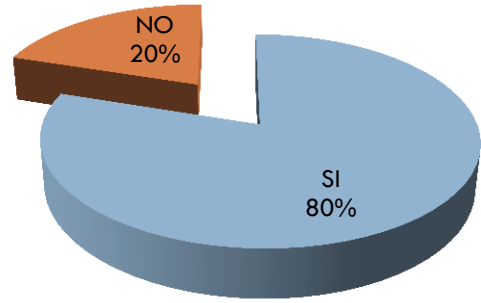
## RECURSOS AUDIOVISUALES EN CENTROS PREESCOLAR INDIGENA QUERETARO

CUENTA CON RECURSOS AUDIOVISUALES

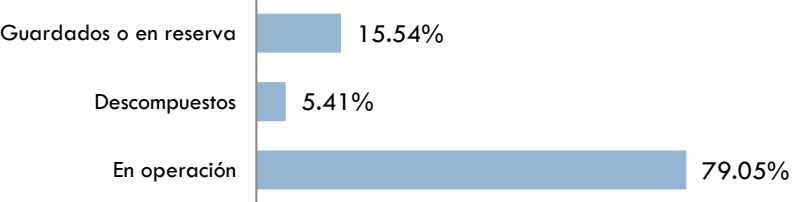


## RECURSOS AUDIOVISUALES EN CENTROS PRIMARIA INDIGENA QUERETARO

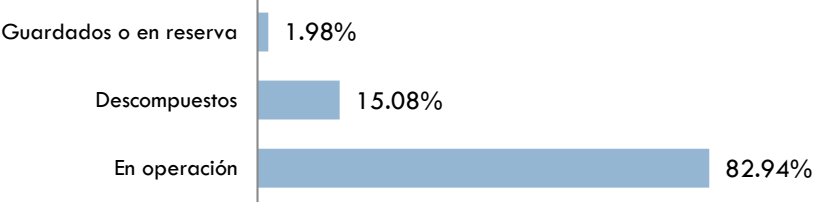
CUENTA CON RECURSOS AUDIOVISUALES



DE LOS RECURSOS AUDIOVISUALES



DE LOS RECURSOS AUDIOVISUALES



\*información CENSO EQUIPO Y MEDIOS AUDIOVISUALES 2011, proporcionado por UPEPE, SEP

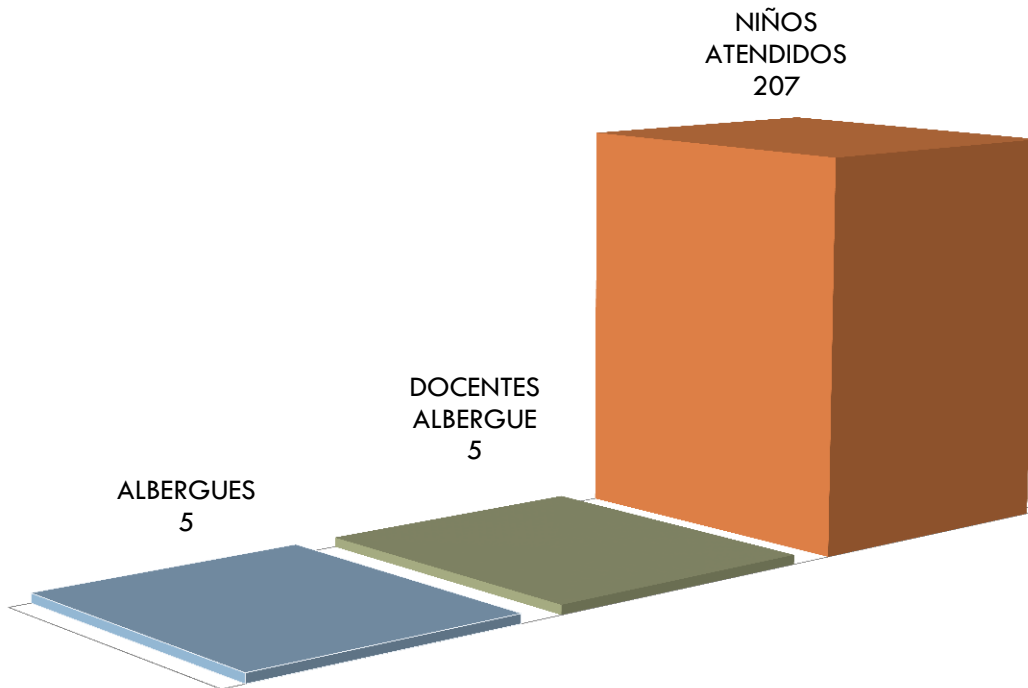
\*información CENSO EQUIPO Y MEDIOS AUDIOVISUALES 2011, proporcionado por UPEPE, SEP

# Albergues y CIS

528

## ALBERGUES INDIGENAS QUERETARO

■ ALBERGUES ■ DOCENTES ALBERGUE ■ NIÑOS ATENDIDOS



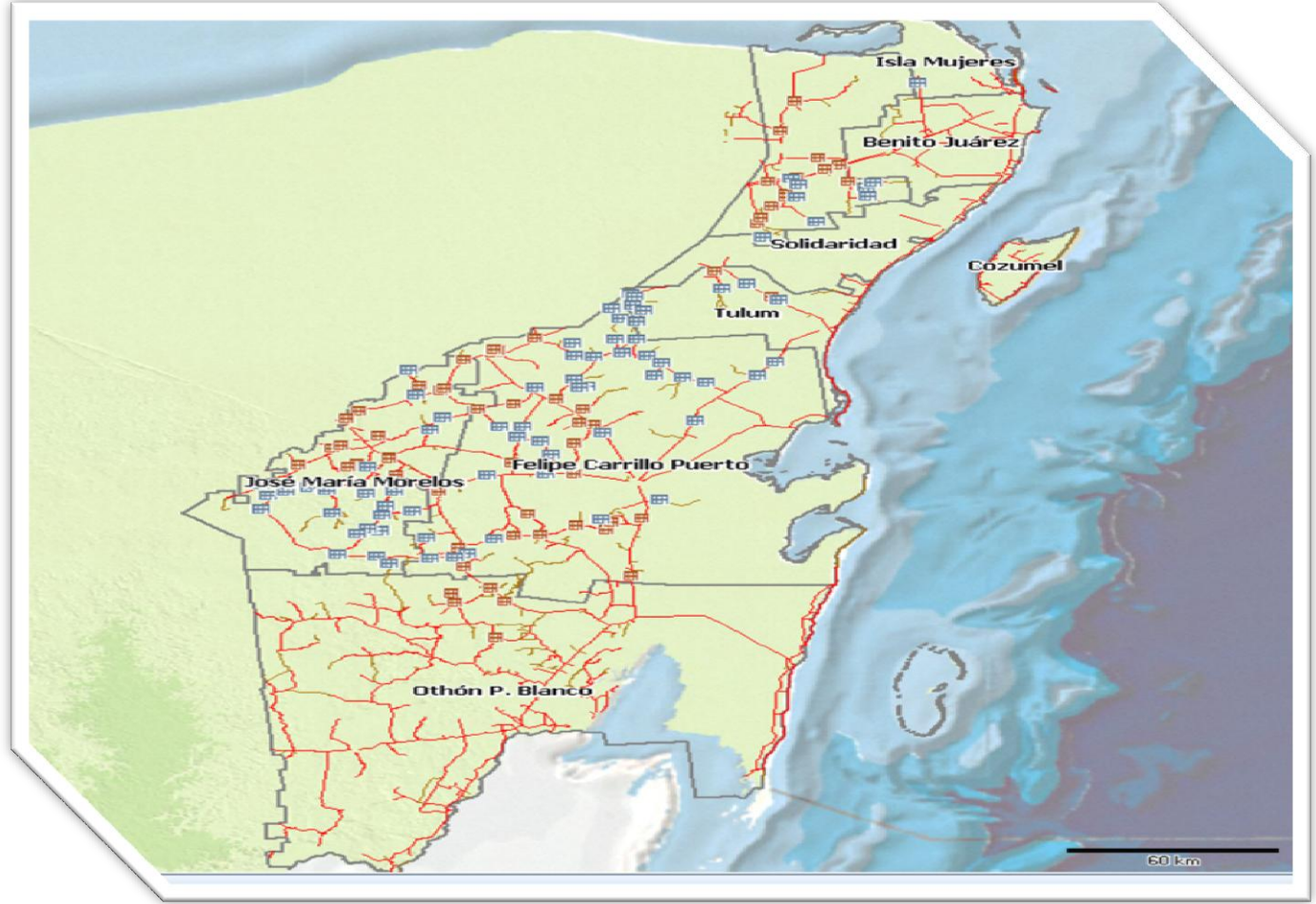
SIN  
CENTROS  
DE  
INTEGRACION  
SOCIAL  
(CIS)



# ESTADÍSTICA POR ENTIDAD FEDERATIVA *FIN DE CICLO 2012-2013*

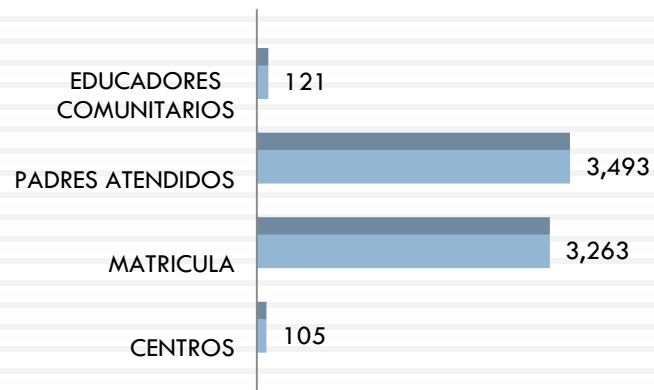
529

## QUINTANA ROO

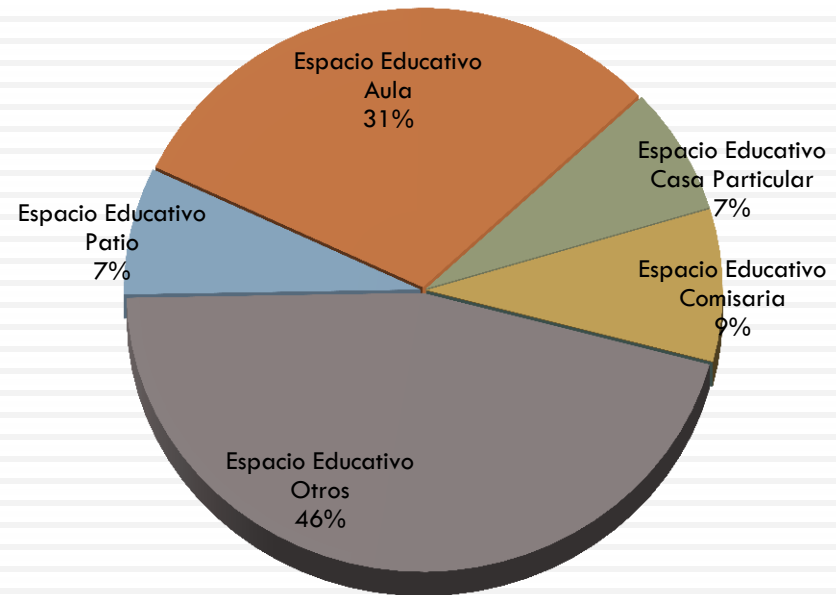


# EDUCACION INICIAL INDIGENA

EDUCACION INICIAL



ESPACIOS EDUCATIVOS



# ESTADÍSTICA POR ENTIDAD FEDERATIVA *FIN DE CICLO 2012-2013*

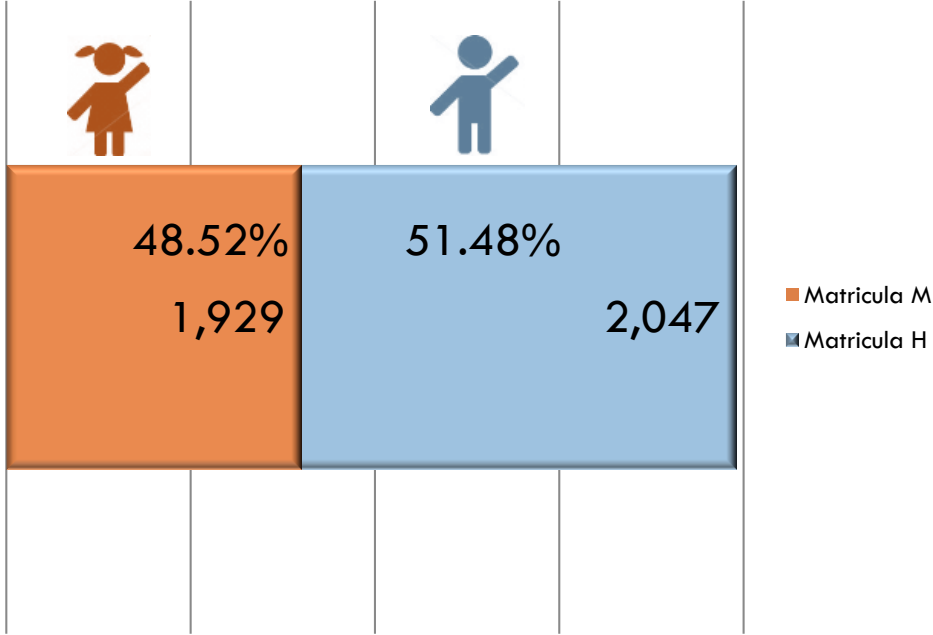
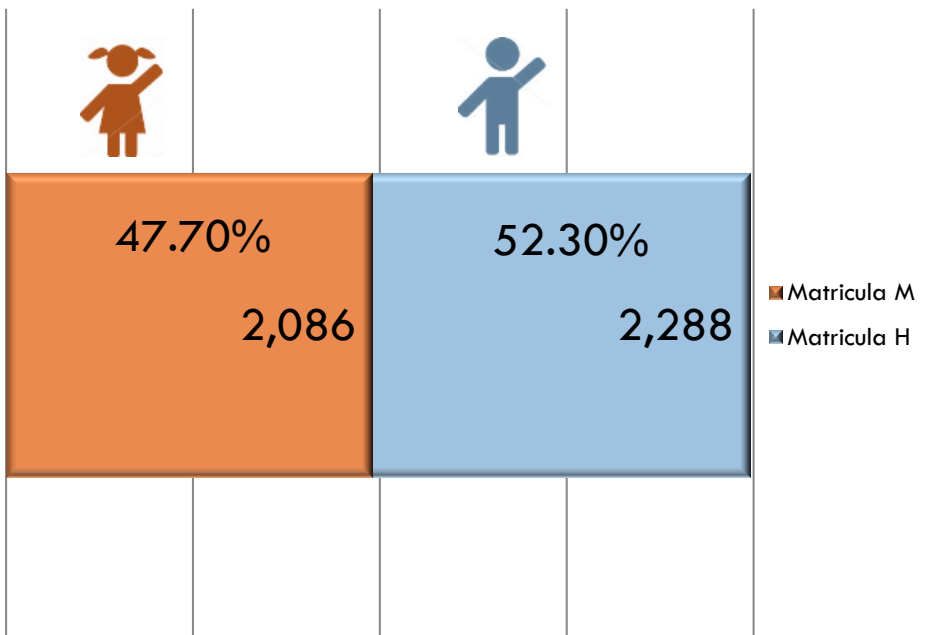
531

## PREESCOLAR INDÍGENA QUINTANA ROO

□ CENTROS: 102      □ MATRICULA: 4,374

## PRIMARIA INDÍGENA QUINTANA ROO

□ CENTROS: 76      □ MATRICULA: 3,976



\*información de Estadística 911 reportada a cierre de ciclo 2012-2013

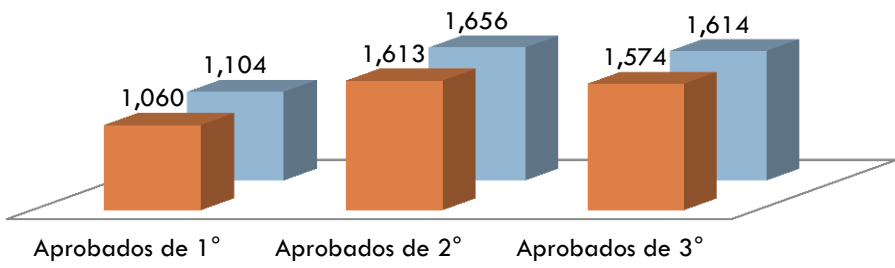
\*información de Estadística 911 reportada a cierre de ciclo 2012-2013

# ESTADÍSTICA POR ENTIDAD FEDERATIVA *FIN DE CICLO 2012-2013*

## PREESCOLAR INDÍGENA QUINTANA ROO

MATRICULA VS APROBADOS

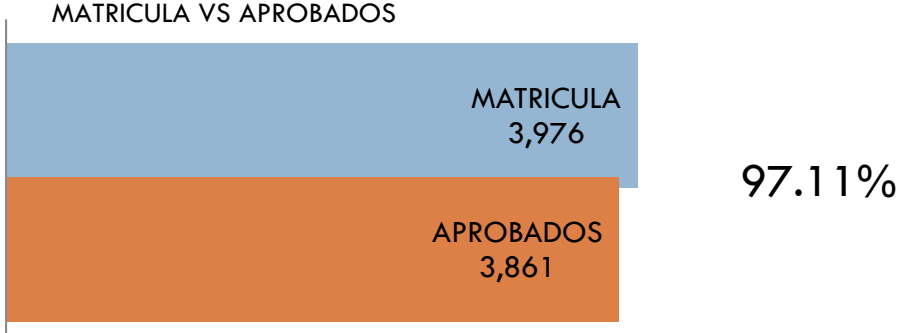
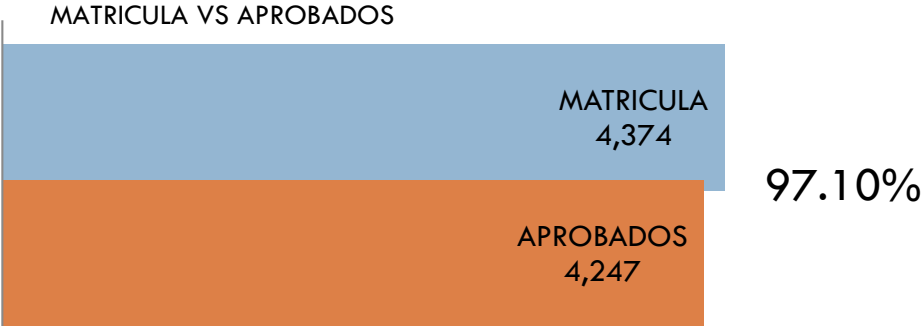
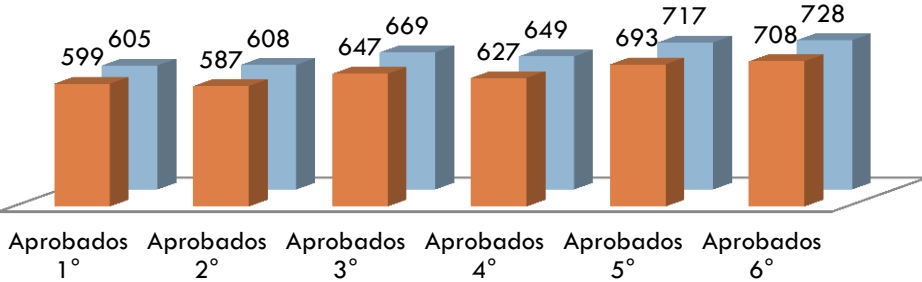
■ APROBADOS ■ MATRICULA



## PRIMARIA INDÍGENA QUINTANA ROO

MATRICULA VS APROBADOS

■ APROBADOS ■ MATRICULA

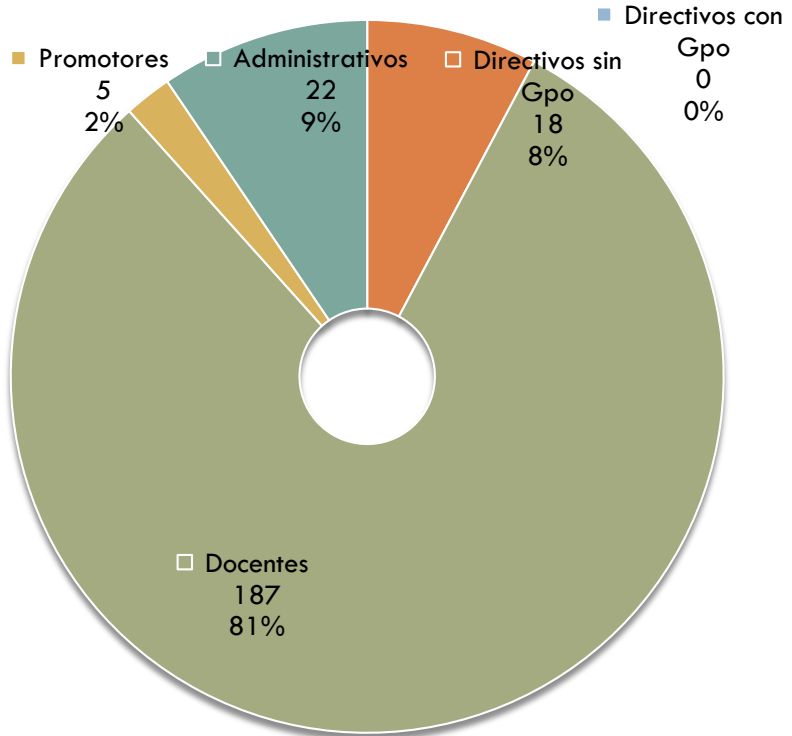


\*información de Estadística 911 reportada a cierre de ciclo 2012-2013

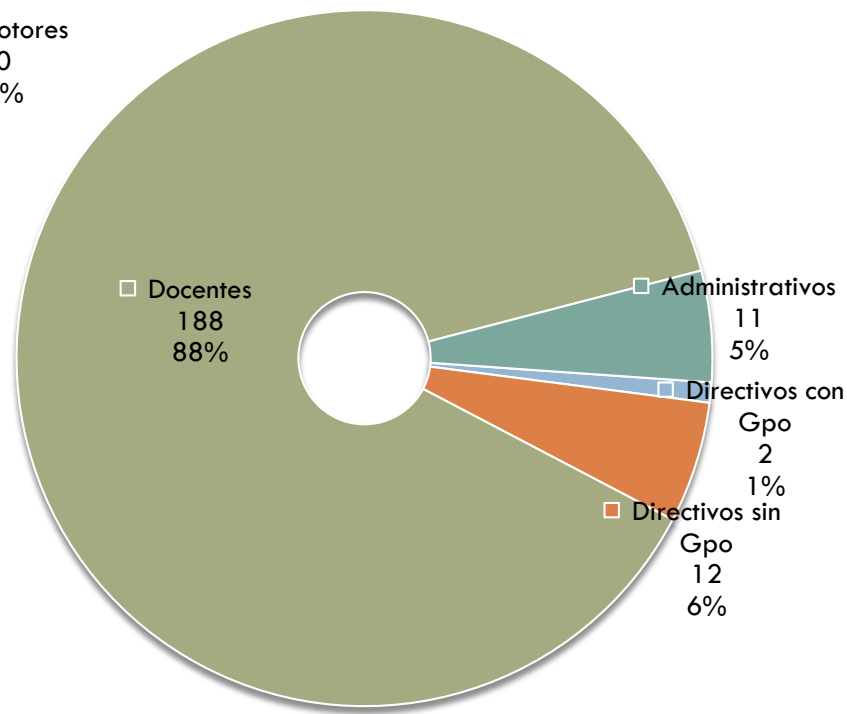
\*información de Estadística 911 reportada a cierre de ciclo 2012-2013

# ESTADÍSTICA POR ENTIDAD FEDERATIVA *FIN DE CICLO 2012-2013*

## PERSONAL EN CENTROS PREESCOLAR INDÍGENA QUINTANA ROO



## PERSONAL EN CENTROS PRIMARIA INDÍGENA QUINTANA ROO



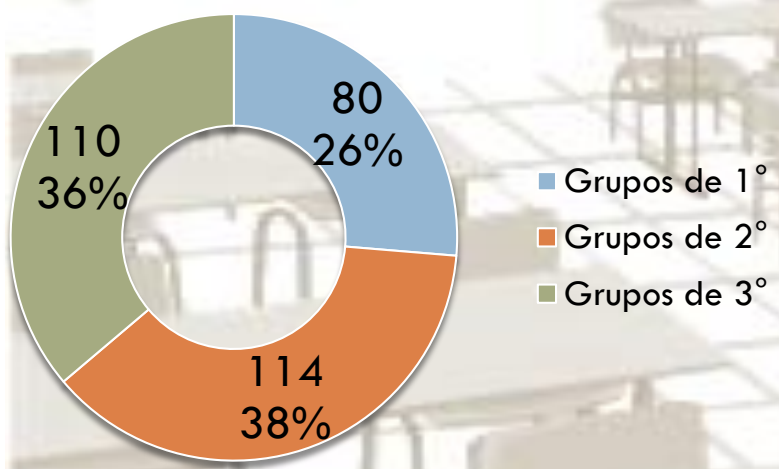
\*información de Estadística 911 reportada a cierre de ciclo 2012-2013

\*información de Estadística 911 reportada a cierre de ciclo 2012-2013

# ESTADÍSTICA POR ENTIDAD FEDERATIVA *FIN DE CICLO 2012-2013*

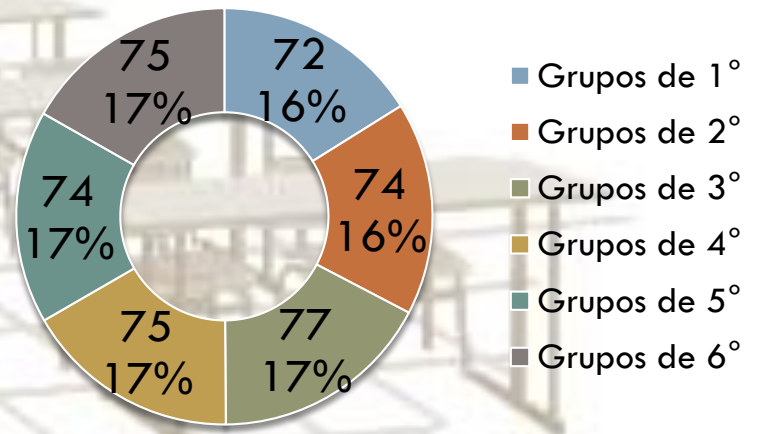
## PREESCOLAR INDÍGENA QUINTANA ROO

GRUPOS POR GRADO



## PRIMARIA INDÍGENA QUINTANA ROO

GRUPOS POR GRADO



# LENGUAS INDIGENAS QUINTANA ROO *FIN DE CICLO 2012-2013*

535

## □ % DE LENGUAS INDIGENAS MÁS FRECUENTES EN QUINTANA ROO PREESCOLAR INDIGENA

Entidad	Lengua	Centros	Matrícula	Porcentaje en Centros	Porcentaje en Matrícula del Total Estatal
QUINTANA ROO	30	102	4,374	100.00%	100.00%

# LENGUAS INDIGENAS QUINTANA ROO *FIN DE CICLO 2012-2013*

536

## □ % DE LENGUAS INDIGENAS MÁS FRECUENTES EN QUINTANA ROO PRIMARIA INDIGENA

Entidad	Lengua	Centros	Matricula	Porcentaje en Centros	Porcentaje en Matricula del Total Estatal
QUINTANA ROO	30	76	3,976	100.00%	100.00%




# INDICADORES QUINTANA ROO PRIMARIA INDIGENA VS NACIONAL:

537

## □ *FIN DE CICLO 2012-2013*


Deserción 2012-2013



Deserción Nacional

QUINTANA ROO

Reprobación 2012-2013



Reprobación Nacional

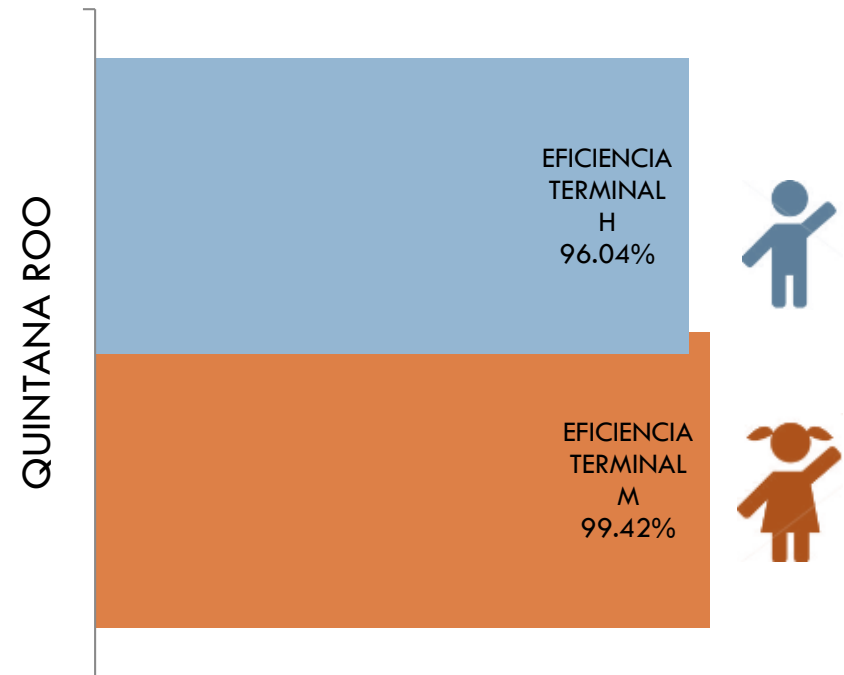
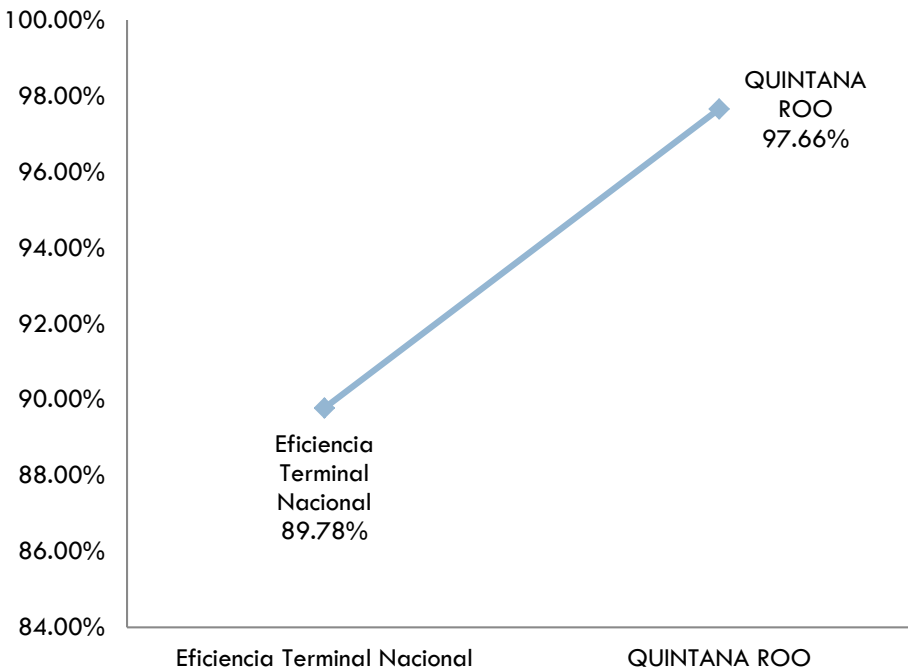
QUINTANA ROO

# INDICADORES QUINTANA ROO PRIMARIA INDIGENA VS NACIONAL:

538

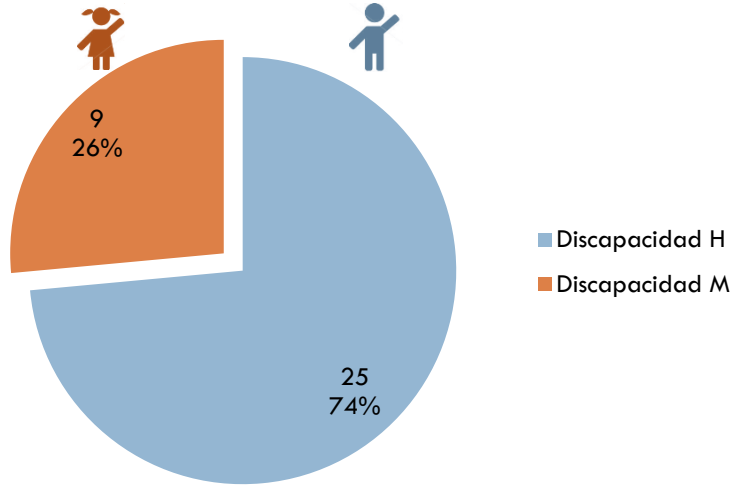
## □ FIN DE CICLO 2012-2013

Eficiencia Terminal 2012-2013

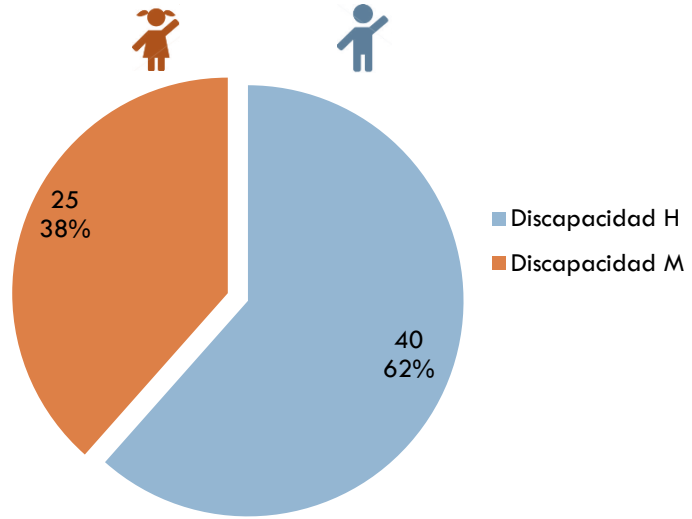


# ESTADÍSTICA POR ENTIDAD FEDERATIVA *FIN DE CICLO 2012-2013*

**MATRICULA POR GENERO CON DISCAPACIDAD EN PREESCOLAR INDÍGENA QUINTANA ROO**



**MATRICULA POR GENERO CON DISCAPACIDAD EN PRIMARIA INDÍGENA QUINTANA ROO**



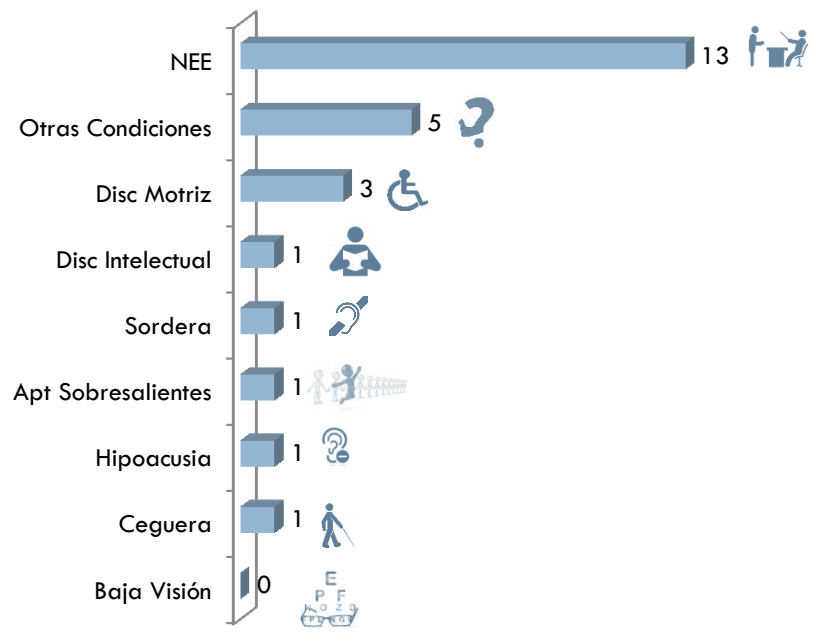
\*información de Estadística 911 reportada a cierre de ciclo 2012-2013

\*información de Estadística 911 reportada a cierre de ciclo 2012-2013

# DISCAPACIDAD POR ENTIDAD FEDERATIVA *INICIO DE CICLO 2012-2013*

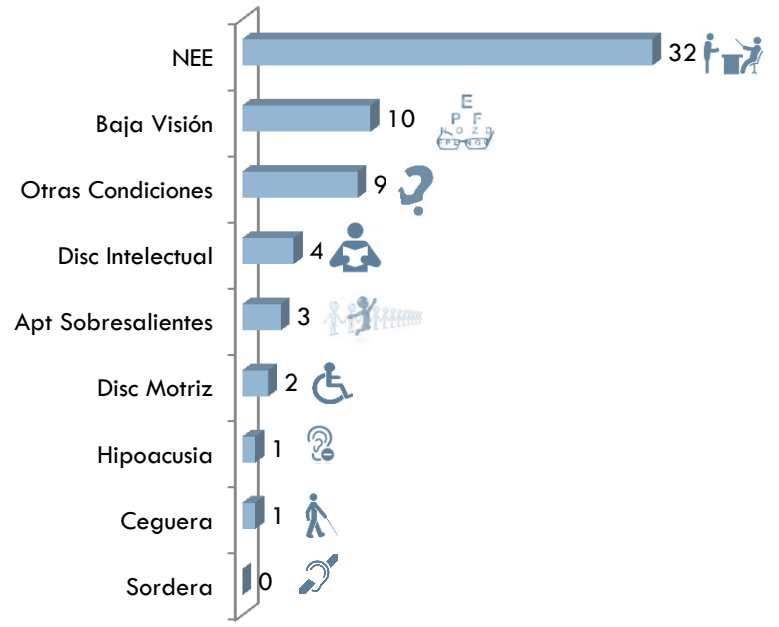
## MATRICULA POR DISCAPACIDAD EN PREESCOLAR INDÍGENA QUINTANA ROO

MATRICULA POR CONDICION



## MATRICULA POR DISCAPACIDAD EN PRIMARIA INDÍGENA QUINTANA ROO

MATRICULA POR CONDICION



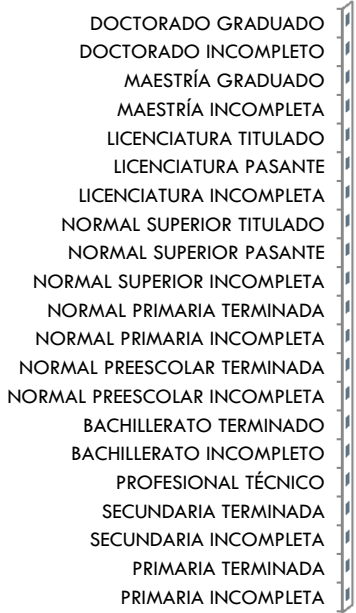
\*información de Estadística 911 reportada a inicio de ciclo 2012-2013

\*información de Estadística 911 reportada a inicio de ciclo 2012-2013

# FORMACIÓN DEL PERSONAL EN ESCUELAS INDIGENAS *INICIO DE CICLO 2012-2013*


## PERSONAL EN PREESCOLAR INDIGENA QUINTANA ROO

 DIRECTIVO CON GPO: 0



## PERSONAL EN PRIMARIA INDIGENA QUINTANA ROO

 DIRECTIVO CON GPO: 2




\*información de Estadística 911 reportada a inicio de ciclo 2012-2013

\*información de Estadística 911 reportada a inicio de ciclo 2012-2013

# FORMACIÓN DEL PERSONAL EN ESCUELAS INDIGENAS *INICIO DE CICLO 2012-2013*

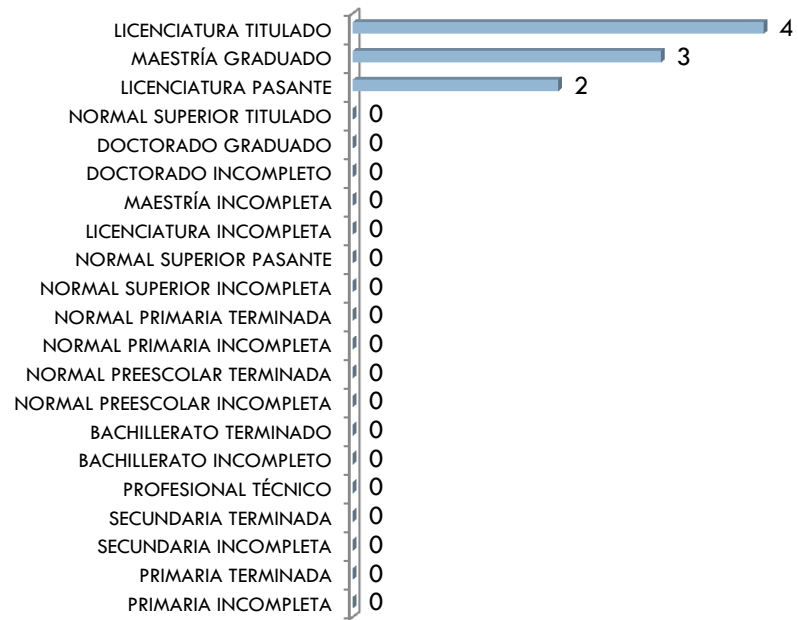
## PERSONAL EN PREESCOLAR INDIGENA QUINTANA ROO

 DIRECTIVO SIN GPO: 17



## PERSONAL EN PRIMARIA INDIGENA QUINTANA ROO

 DIRECTIVO SIN GPO: 9



\*información de Estadística 911 reportada a inicio de ciclo 2012-2013


\*información de Estadística 911 reportada a inicio de ciclo 2012-2013

# FORMACIÓN DEL PERSONAL EN ESCUELAS INDIGENAS *INICIO DE CICLO 2012-2013*

## PERSONAL EN PREESCOLAR INDIGENA QUINTANA ROO




DOCENTE: 187



## PERSONAL EN PRIMARIA INDIGENA QUINTANA ROO



DOCENTE: 188



\*información de Estadística 911 reportada a inicio de ciclo 2012-2013


\*información de Estadística 911 reportada a inicio de ciclo 2012-2013

# FORMACIÓN DEL PERSONAL EN ESCUELAS INDIGENAS *INICIO DE CICLO 2012-2013*

## PERSONAL EN PREESCOLAR INDIGENA QUINTANA ROO



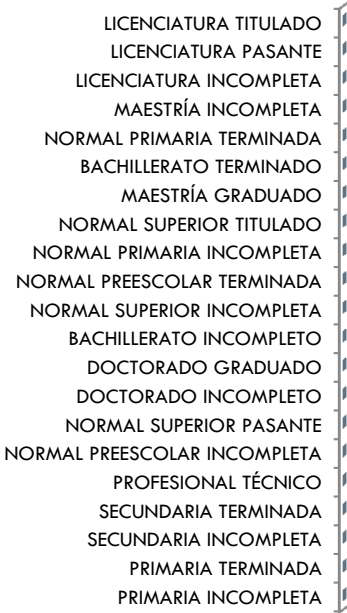
PROMOTOR: 5



## PERSONAL EN PRIMARIA INDIGENA QUINTANA ROO



PROMOTOR: 0



\*información de Estadística 911 reportada a inicio de ciclo 2012-2013

\*información de Estadística 911 reportada a inicio de ciclo 2012-2013

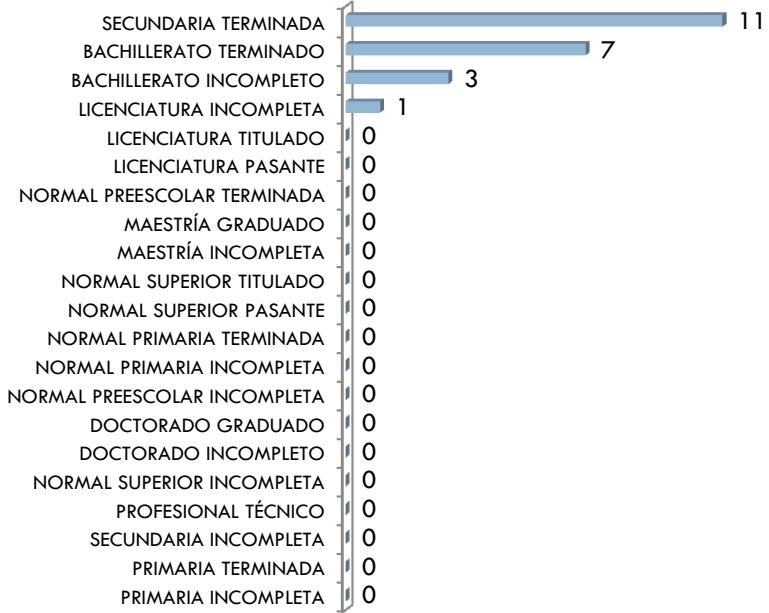


# FORMACIÓN DEL PERSONAL EN ESCUELAS INDIGENAS *INICIO DE CICLO 2012-2013*

## PERSONAL EN PREESCOLAR INDIGENA QUINTANA ROO



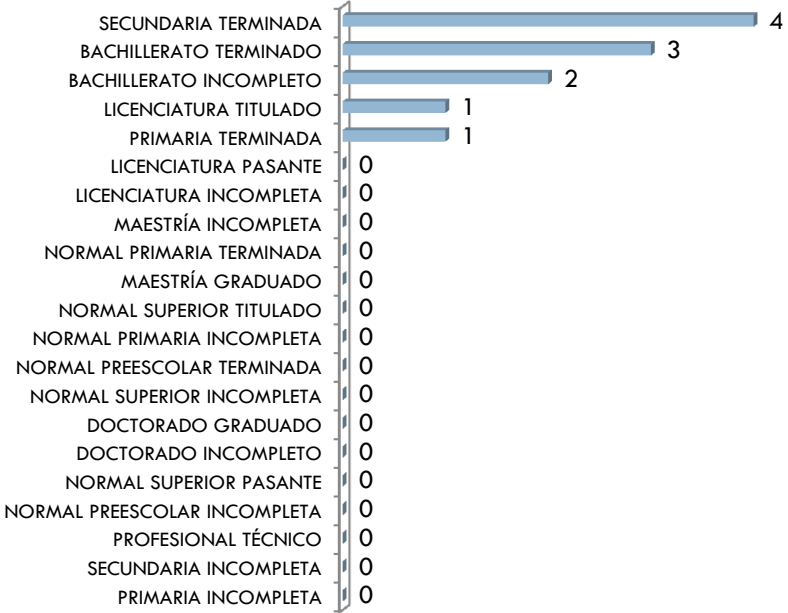
ADMINISTRATIVO: 22



## PERSONAL EN PRIMARIA INDIGENA QUINTANA ROO



ADMINISTRATIVO: 11

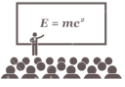


\*información de Estadística 911 reportada a inicio de ciclo 2012-2013


\*información de Estadística 911 reportada a inicio de ciclo 2012-2013

# FORMACIÓN DEL PERSONAL EN ESCUELAS INDIGENAS *INICIO DE CICLO 2012-2013*

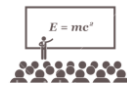
## PERSONAL FRENTE A GRUPO EN PREESCOLAR INDIGENA QUINTANA ROO



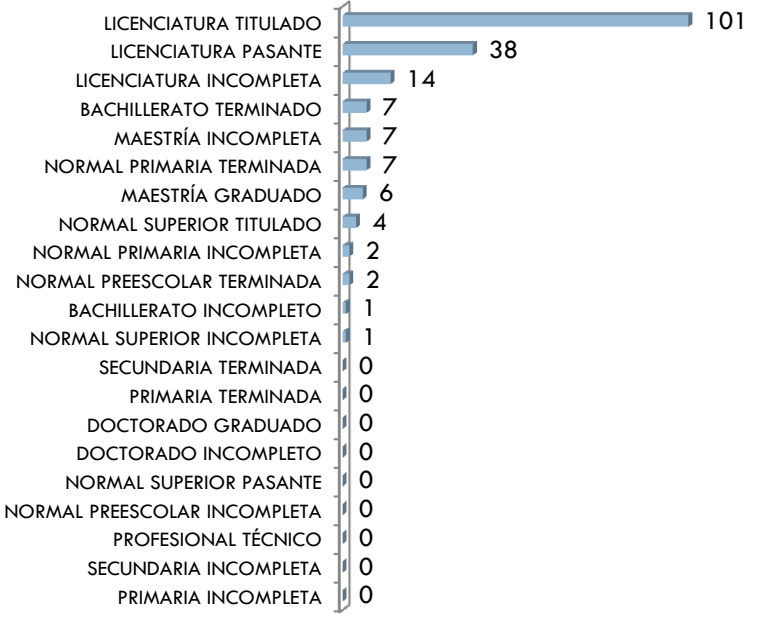
PERSONAL FRENTE A GRUPO: 192



## PERSONAL FRENTE A GRUPO EN PRIMARIA INDIGENA QUINTANA ROO



PERSONAL FRENTE A GRUPO: 190

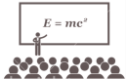


\*información de Estadística 911 reportada a inicio de ciclo 2012-2013  
 \*\*Personal Frente a Grupo incluye: Directivos con Grupo, Docentes y Promotores

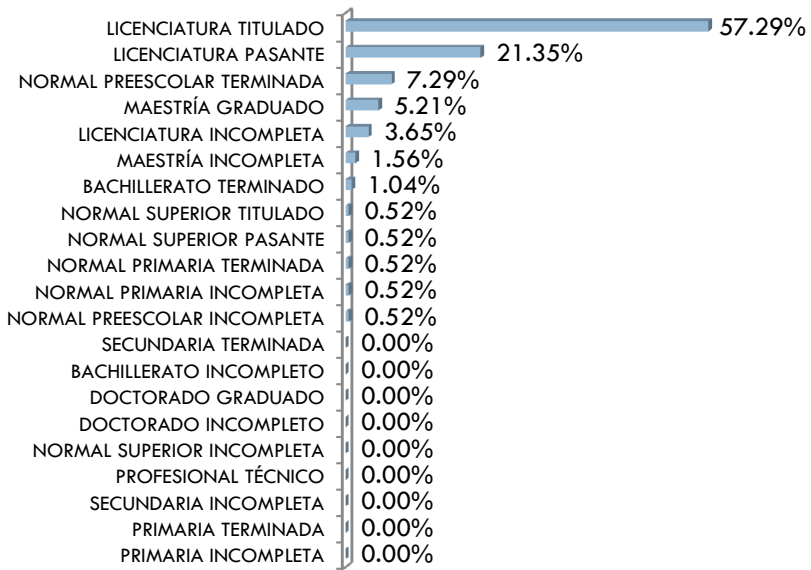
\*información de Estadística 911 reportada a inicio de ciclo 2012-2013  
 \*\*Personal Frente a Grupo incluye: Directivos con Grupo, Docentes y Promotores

# FORMACIÓN DEL PERSONAL EN ESCUELAS INDIGENAS *INICIO DE CICLO 2012-2013*


## PERSONAL FRENTE A GRUPO EN PREESCOLAR INDIGENA PORCENTAJE QUERÉTARO



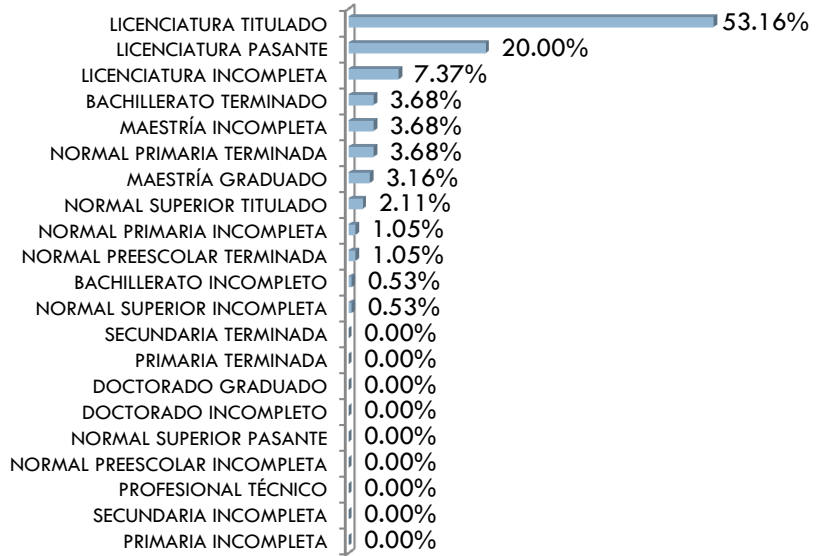
**\*\*PORCENTAJE PROFESIONALIZACION PERSONAL FRENTE A GRUPO**



## PERSONAL FRENTE A GRUPO EN PRIMARIA INDIGENA PORCENTAJE QUERÉTARO



**\*\*PORCENTAJE PROFESIONALIZACION PERSONAL FRENTE A GRUPO**



\*información de Estadística 911 reportada a inicio de ciclo 2012-2013  
 \*\*Personal Frente a Grupo incluye: Directivos con Grupo, Docentes y Promotores

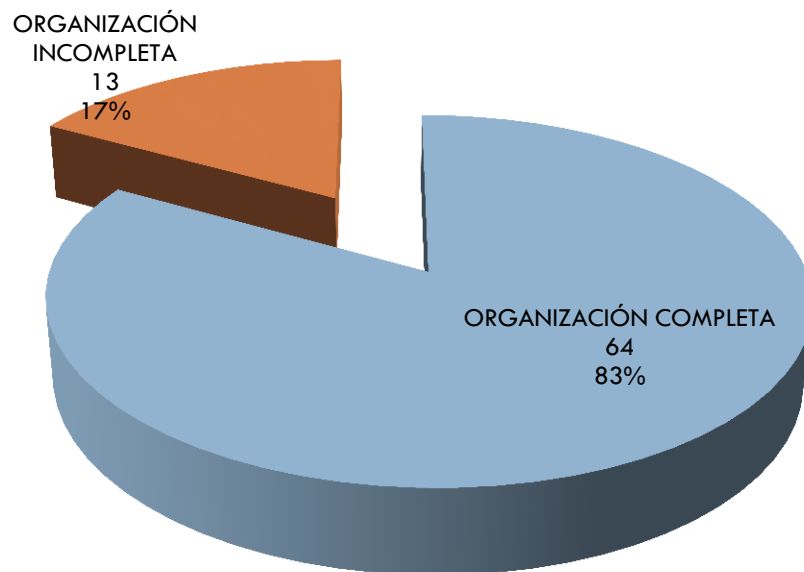
\*información de Estadística 911 reportada a inicio de ciclo 2012-2013  
 \*\*Personal Frente a Grupo incluye: Directivos con Grupo, Docentes y Promotores

# ORGANIZACIÓN CENTROS *INICIO DE CICLO 2012-2013*

548

## PRIMARIA CENTROS CON ORGANIZACIÓN COMPLETA E INCOMPLETA

### QUINTANA ROO PRIMARIA INDIGENA



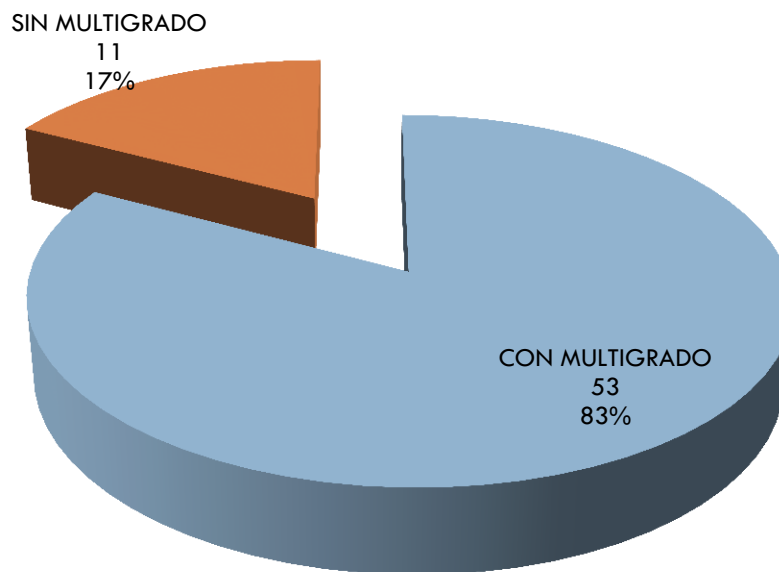
\*información de Estadística 911 reportada a inicio de ciclo 2012-2013

# ORGANIZACIÓN COMPLETA CENTROS *INICIO DE CICLO 2012-2013*

549

## PRIMARIA ORGANIZACIÓN COMPLETA CON Y SIN MULTIGRADO

QUINTANA ROO PRIMARIA INDIGENA ORGANIZACIÓN COMPLETA



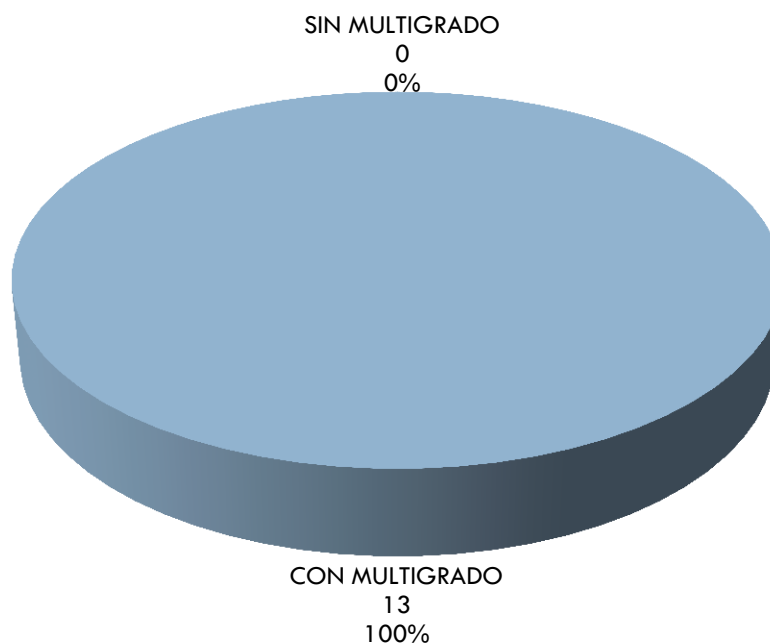
\*información de Estadística 911 reportada a inicio de ciclo 2012-2013

# ORGANIZACIÓN INCOMPLETA *INICIO DE CICLO 2012-2013*

550

## PRIMARIA ORGANIZACIÓN INCOMPLETA CON Y SIN MULTIGRADO

QUINTANA ROO PRIMARIA INDIGENA ORGANIZACIÓN INCOMPLETA

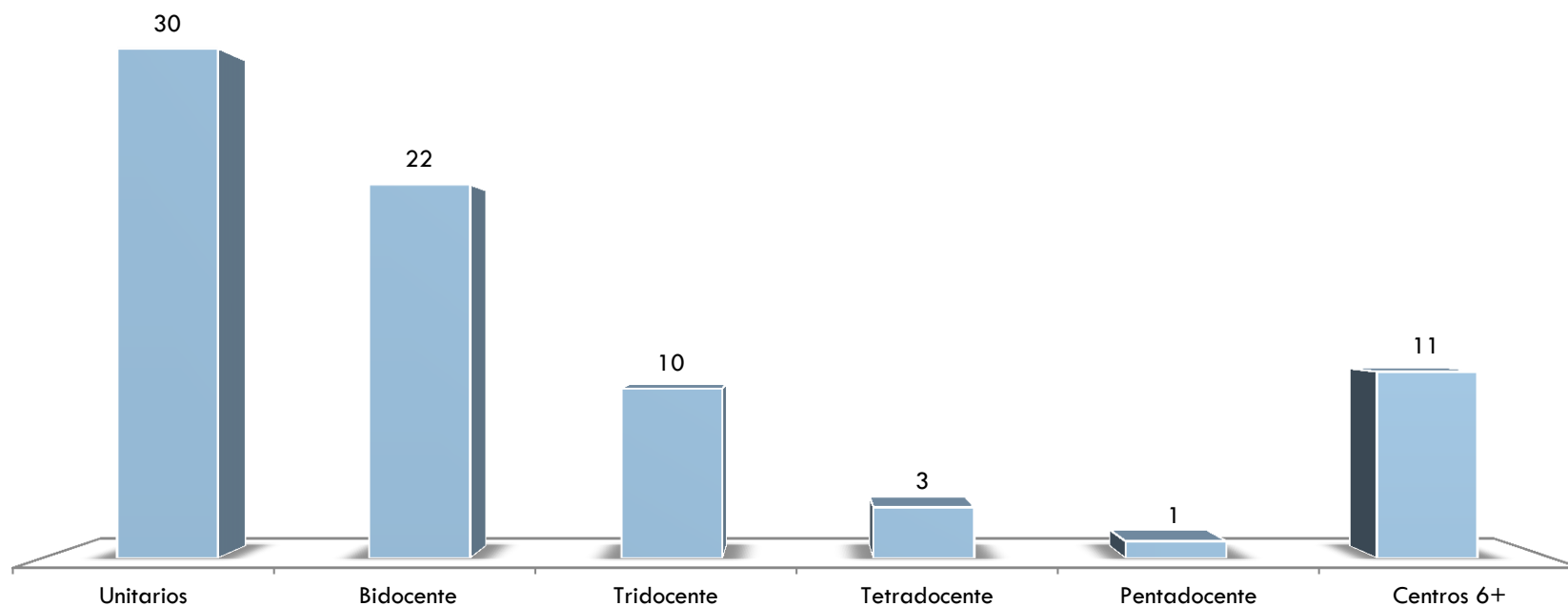


\*información de Estadística 911 reportada a inicio de ciclo 2012-2013

# ORGANIZACIÓN DOCENTE *INICIO DE CICLO 2012-2013*

551

## QUINTANA ROO CENTROS DE PRIMARIA INDIGENA POR ORGANIZACIÓN DOCENTE



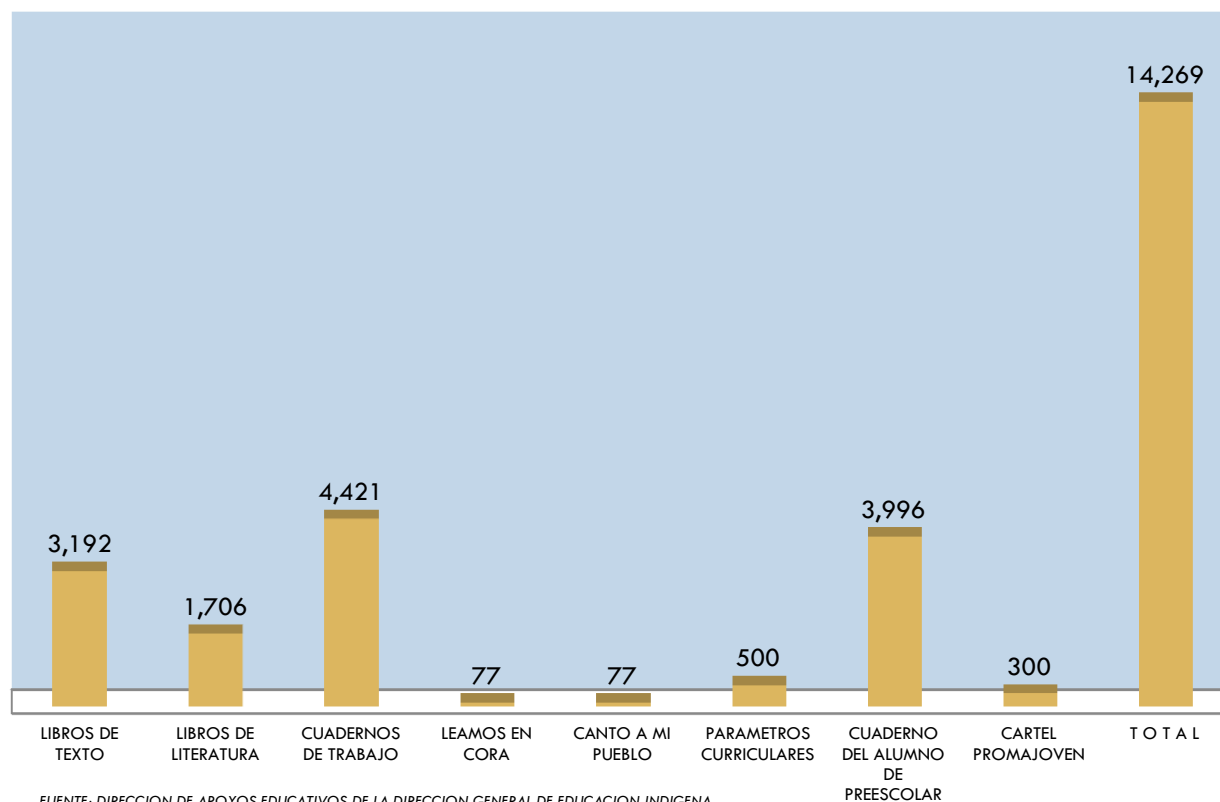
\*información de Estadística 911 reportada a inicio de ciclo 2012-2013

# DISTRIBUCION DE LIBROS 2012-2013

552

QUINTANA ROO

## QUINTANA ROO



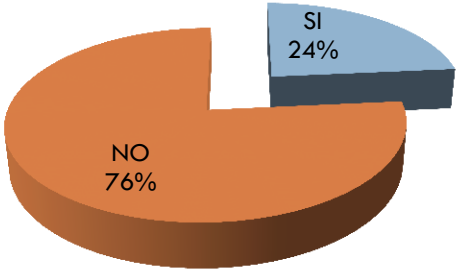
FUENTE: DIRECCION DE APOYOS EDUCATIVOS DE LA DIRECCION GENERAL DE EDUCACION INDIGENA



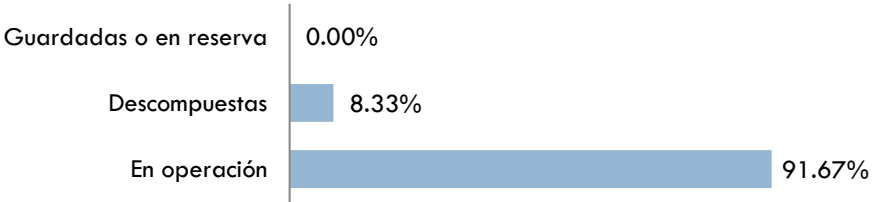
# CENSO DE EQUIPO DE COMPUTO Y RECURSOS AUDIOVISUALES 2011

## EQUIPO DE COMPUTO EN CENTROS DE PREESCOLAR INDIGENA QUINTANA ROO

CUENTA CON EQUIPO DE COMPUTO

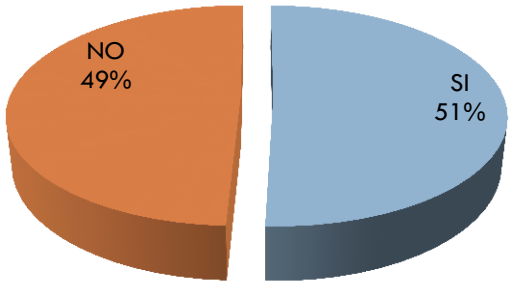


DE LAS COMPUTADORAS EXISTENTES

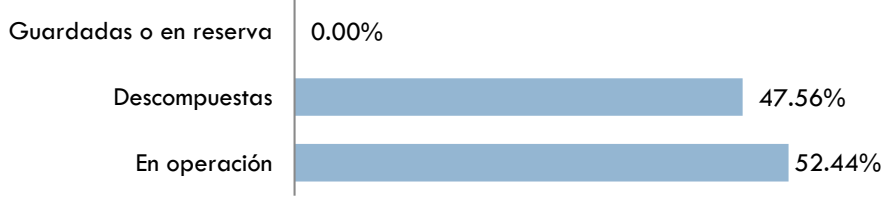


## EQUIPO DE COMPUTO EN CENTROS DE PRIMARIA INDIGENA QUINTANA ROO

CUENTA CON EQUIPO DE COMPUTO



DE LAS COMPUTADORAS EXISTENTES



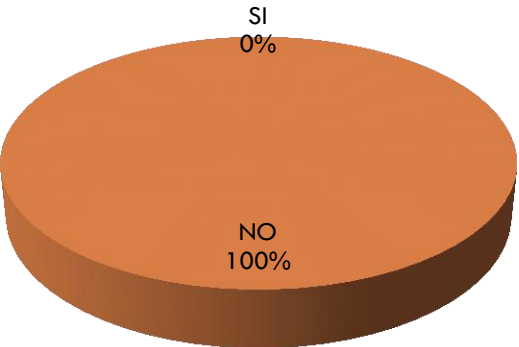
\*información CENSO EQUIPO Y MEDIOS AUDIOVISUALES 2011, proporcionado por UPEPE, SEP

\*información CENSO EQUIPO Y MEDIOS AUDIOVISUALES 2011, proporcionado por UPEPE, SEP

# CENSO DE EQUIPO DE COMPUTO Y RECURSOS AUDIOVISUALES 2011

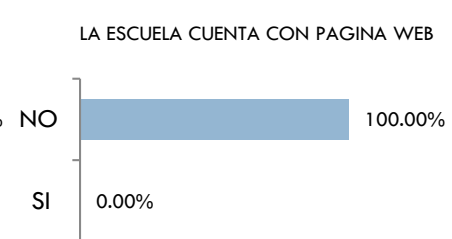
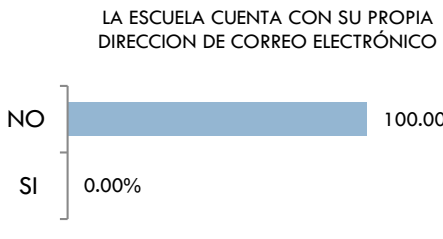
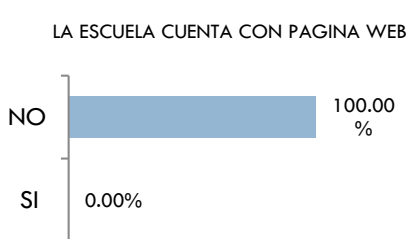
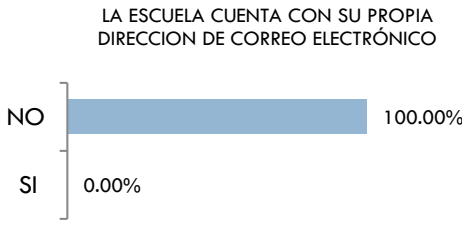
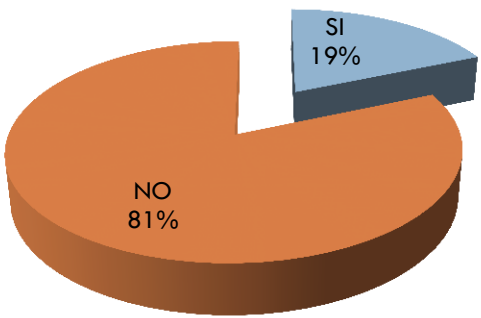
## COMPUTADORAS EN OPERACIÓN EN CENTROS PREESCOLAR INDIGENA QUINTANA ROO

COMPUTADORAS EN OPERACIÓN CON ACCESO A INTERNET



## COMPUTADORAS EN OPERACIÓN EN CENTROS PRIMARIA INDIGENA QUINTANA ROO

COMPUTADORAS EN OPERACIÓN CON ACCESO A INTERNET



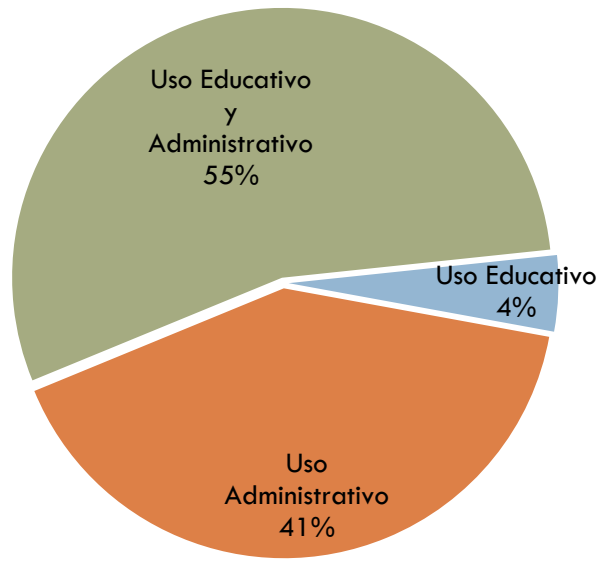
\*información CENSO EQUIPO Y MEDIOS AUDIOVISUALES 2011, proporcionado por UPEPE, SEP

\*información CENSO EQUIPO Y MEDIOS AUDIOVISUALES 2011, proporcionado por UPEPE, SEP

# CENSO DE EQUIPO DE COMPUTO Y RECURSOS AUDIOVISUALES 2011

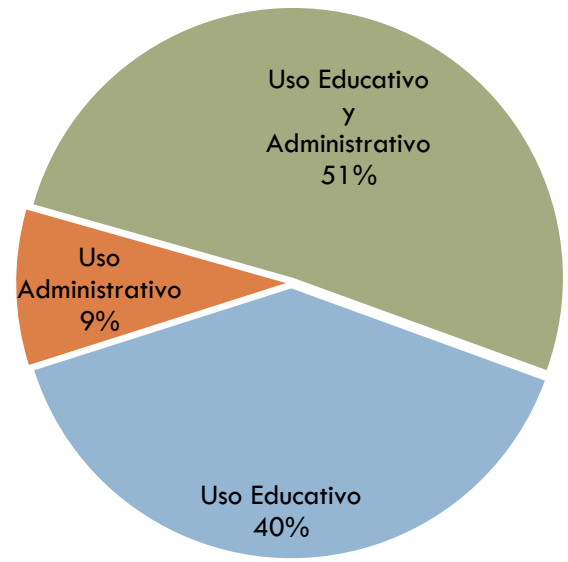
## USO DE COMPUTADORAS EN OPERACIÓN EN CENTROS PREESCOLAR INDIGENA QUINTANA ROO

TIPO DE USO



## USO DE COMPUTADORAS EN OPERACIÓN EN CENTROS PRIMARIA INDIGENA QUINTANA ROO

TIPO DE USO



\*información CENSO EQUIPO Y MEDIOS AUDIOVISUALES 2011, proporcionado por UPEPE, SEP

\*información CENSO EQUIPO Y MEDIOS AUDIOVISUALES 2011, proporcionado por UPEPE, SEP

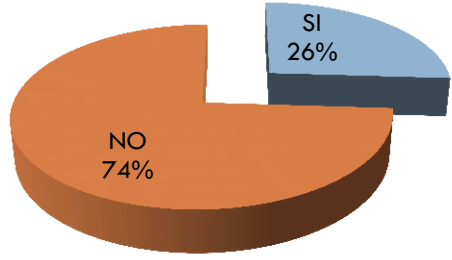
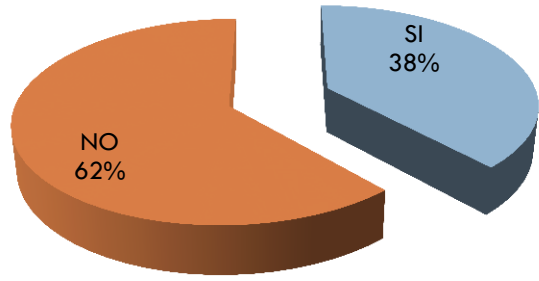
# CENSO DE EQUIPO DE COMPUTO Y RECURSOS AUDIOVISUALES 2011

## RECURSOS AUDIOVISUALES EN CENTROS PREESCOLAR INDIGENA QUINTANA ROO

## RECURSOS AUDIOVISUALES EN CENTROS PRIMARIA INDIGENA QUINTANA ROO

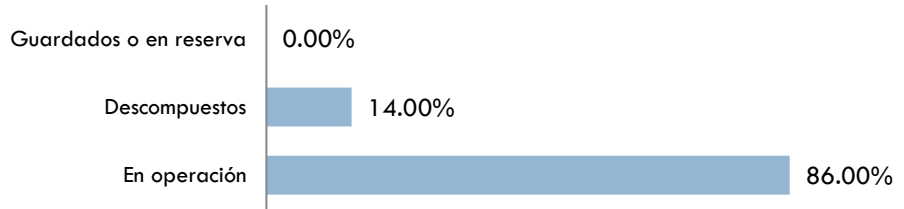
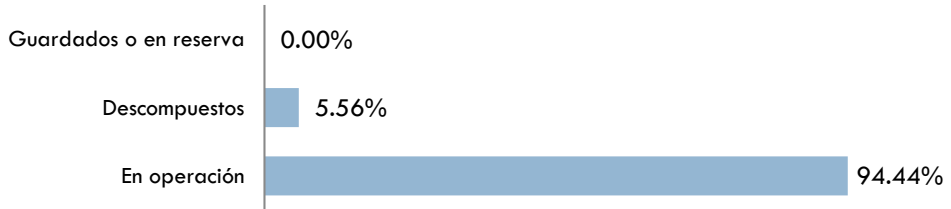
CUENTA CON RECURSOS AUDIOVISUALES

CUENTA CON RECURSOS AUDIOVISUALES



DE LOS RECURSOS AUDIOVISUALES

DE LOS RECURSOS AUDIOVISUALES



\*información CENSO EQUIPO Y MEDIOS AUDIOVISUALES 2011, proporcionado por UPEPE, SEP

\*información CENSO EQUIPO Y MEDIOS AUDIOVISUALES 2011, proporcionado por UPEPE, SEP

# Albergues y CIS

557

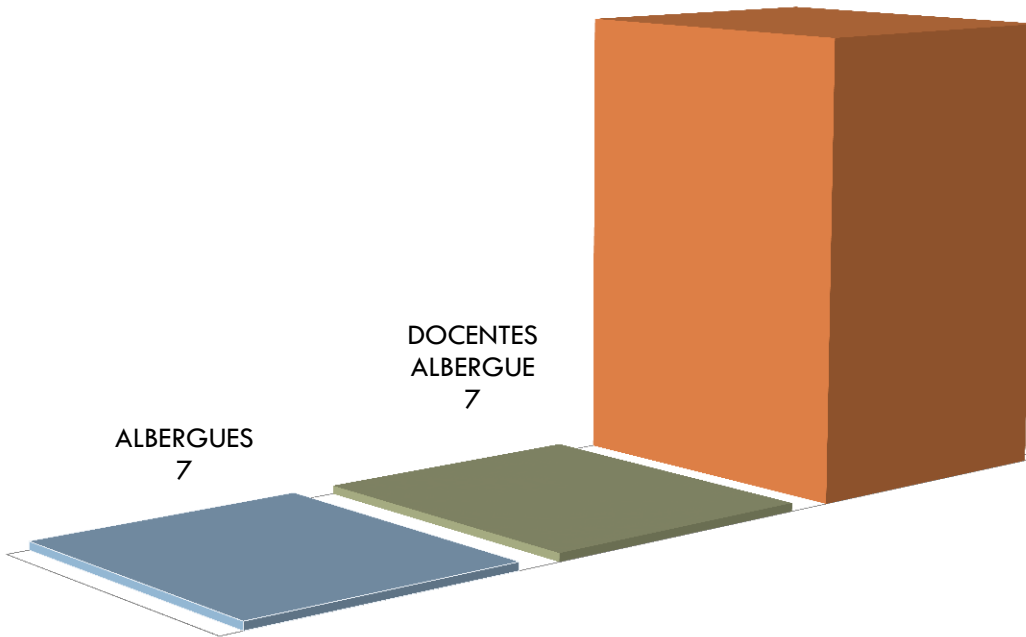
## ALBERGUES INDIGENAS QUINTANA ROO

■ ALBERGUES ■ DOCENTES ALBERGUE ■ NIÑOS ATENDIDOS

NIÑOS  
ATENDIDOS  
385

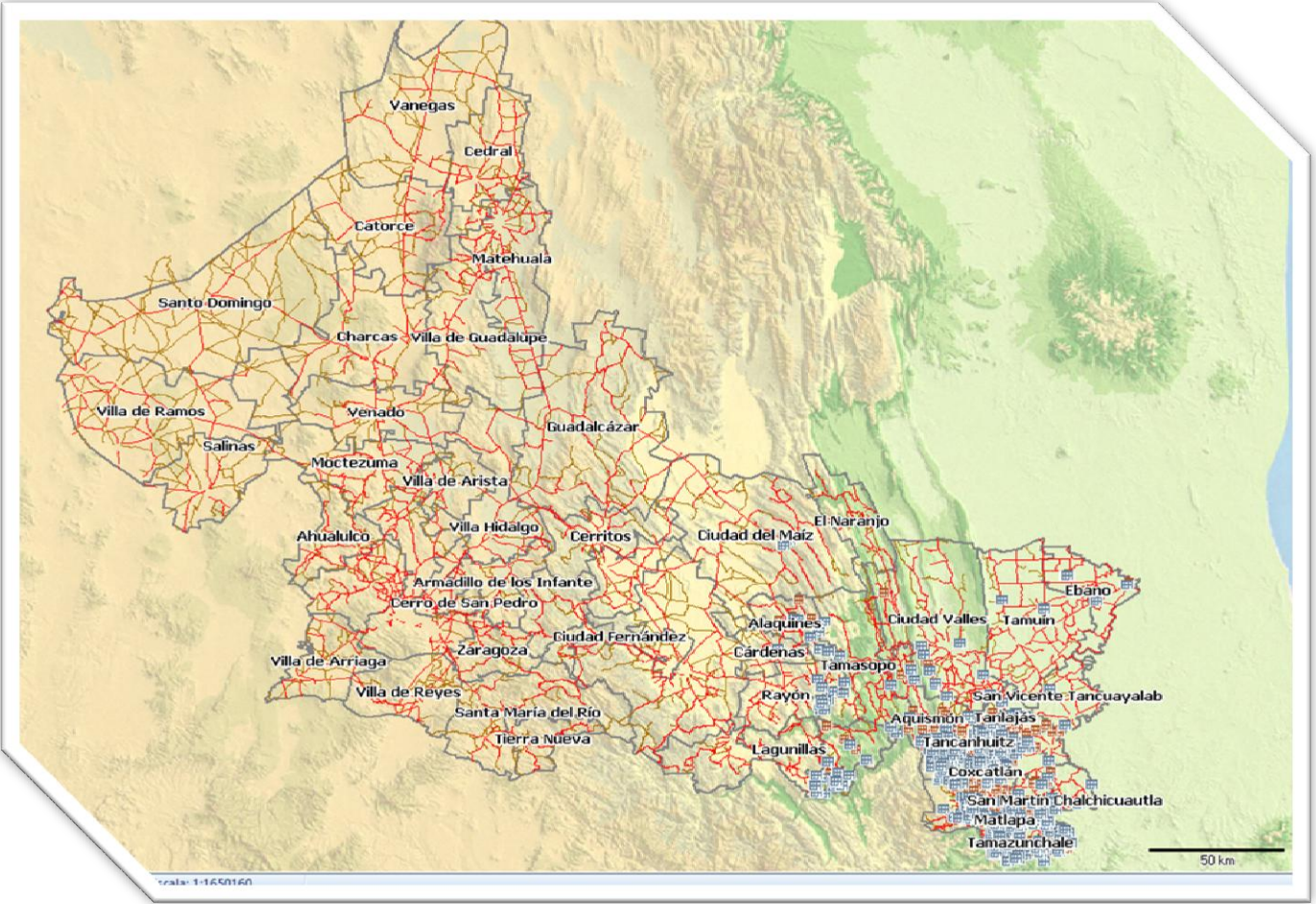
DOCENTES  
ALBERGUE  
7

ALBERGUES  
7



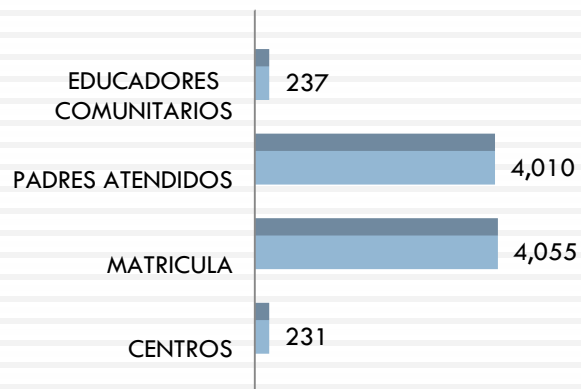
SIN  
CENTROS  
DE  
INTEGRACION  
SOCIAL  
(CIS)

## SAN LUIS POTOSI

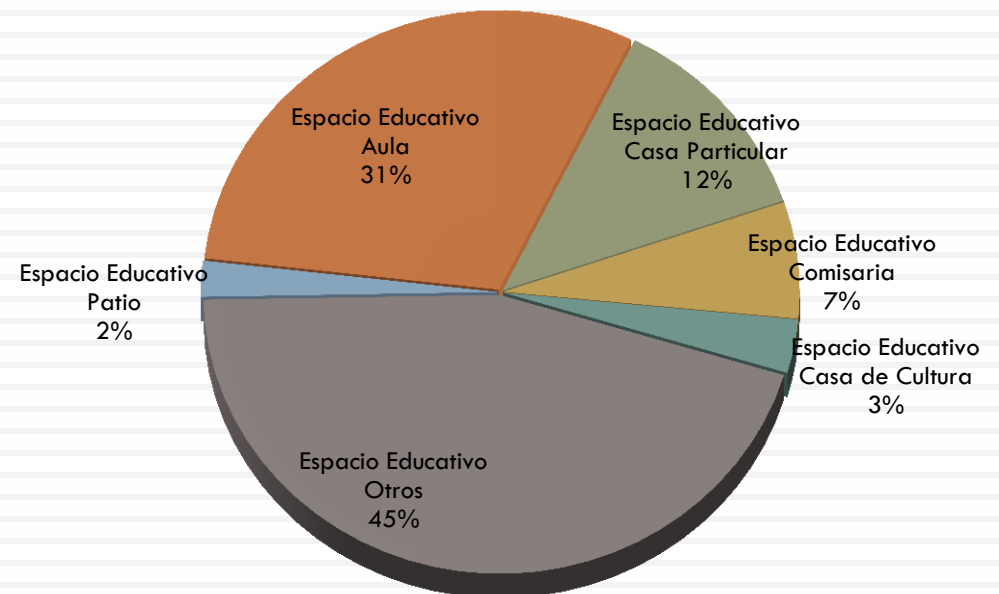


# EDUCACION INICIAL INDIGENA

EDUCACION INICIAL



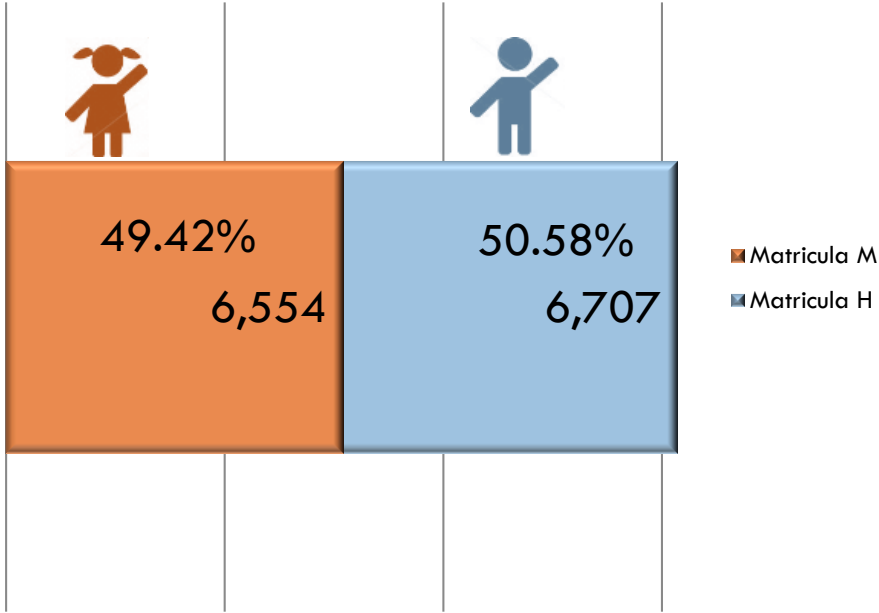
ESPACIOS EDUCATIVOS



# ESTADÍSTICA POR ENTIDAD FEDERATIVA *FIN DE CICLO 2012-2013*

## PRESCOLAR INDÍGENA SAN LUIS POTOSI

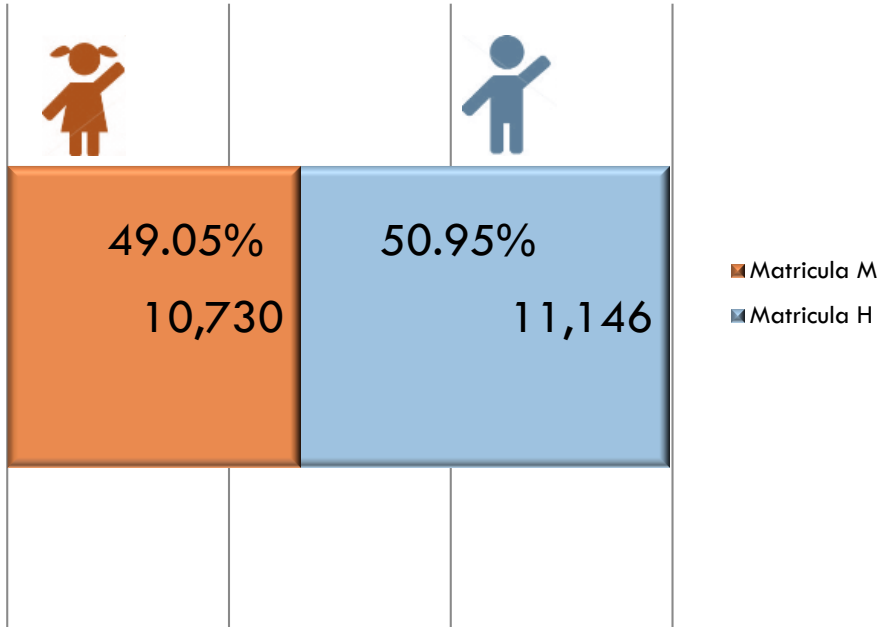
□ CENTROS: 419      □ MATRICULA: 13,261



\*información de Estadística 911 reportada a cierre de ciclo 2012-2013

## PRIMARIA INDÍGENA SAN LUIS POTOSI

□ CENTROS: 347      □ MATRICULA: 21,876



\*información de Estadística 911 reportada a cierre de ciclo 2012-2013

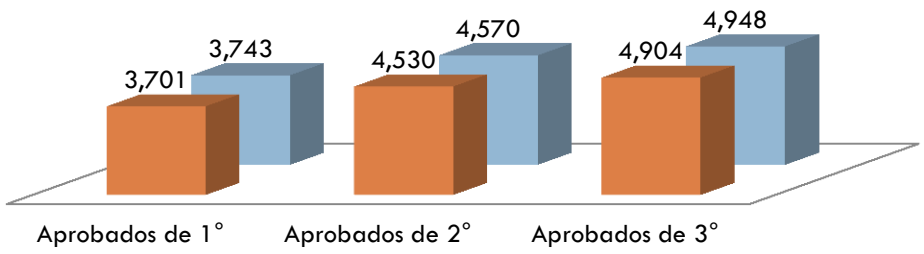


# ESTADÍSTICA POR ENTIDAD FEDERATIVA *FIN DE CICLO 2012-2013*

## PREESCOLAR INDÍGENA SAN LUIS POTOSI

MATRICULA VS APROBADOS

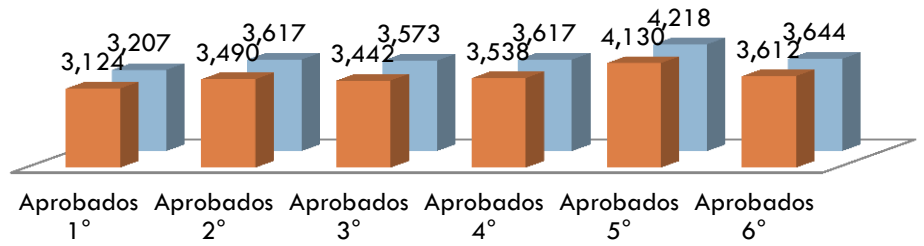
■ APROBADOS ■ MATRICULA



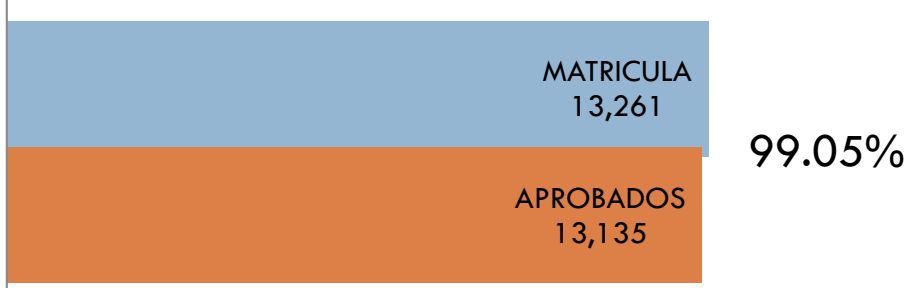
## PRIMARIA INDÍGENA SAN LUIS POTOSI

MATRICULA VS APROBADOS

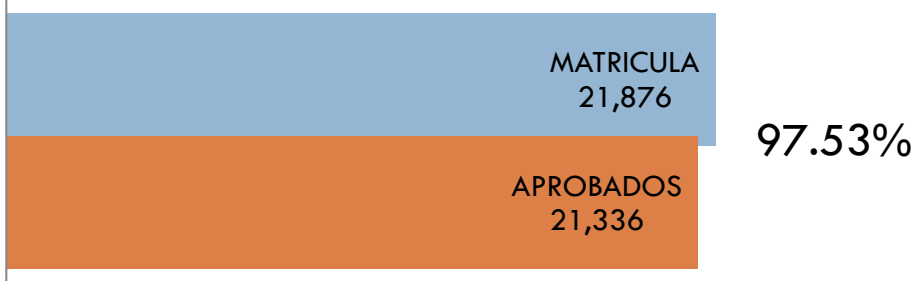
■ APROBADOS ■ MATRICULA



MATRICULA VS APROBADOS



MATRICULA VS APROBADOS

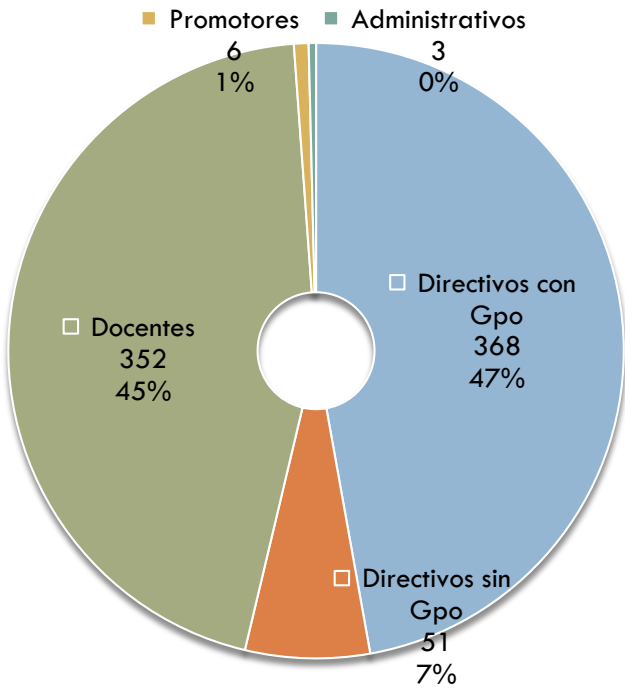


\*información de Estadística 911 reportada a cierre de ciclo 2012-2013

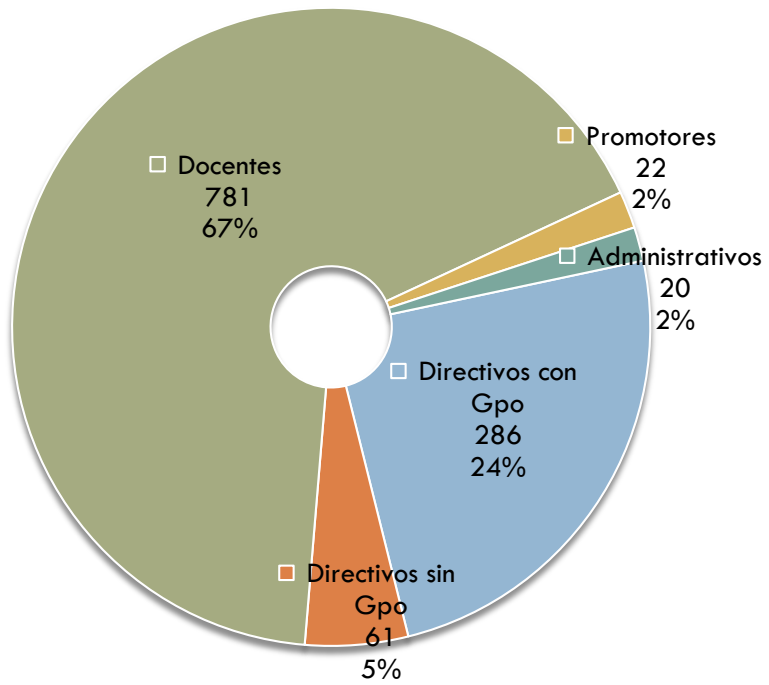
\*información de Estadística 911 reportada a cierre de ciclo 2012-2013

# ESTADÍSTICA POR ENTIDAD FEDERATIVA *FIN DE CICLO 2012-2013*

## PERSONAL EN CENTROS PREESCOLAR INDÍGENA SAN LUIS POTOSÍ



## PERSONAL EN CENTROS PRIMARIA INDÍGENA SAN LUIS POTOSÍ



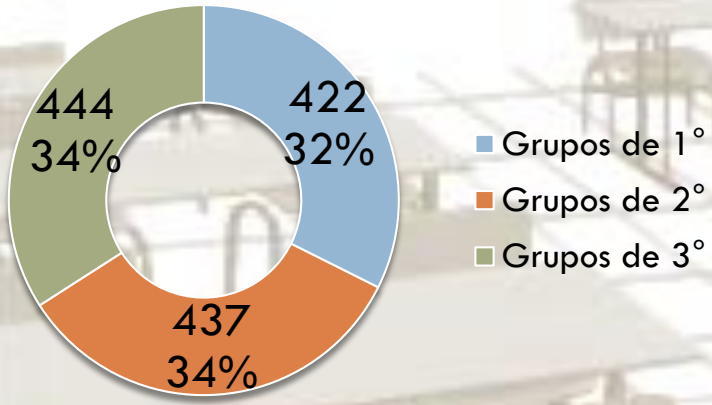
\*información de Estadística 911 reportada a cierre de ciclo 2012-2013

\*información de Estadística 911 reportada a cierre de ciclo 2012-2013

# ESTADÍSTICA POR ENTIDAD FEDERATIVA *FIN DE CICLO 2012-2013*

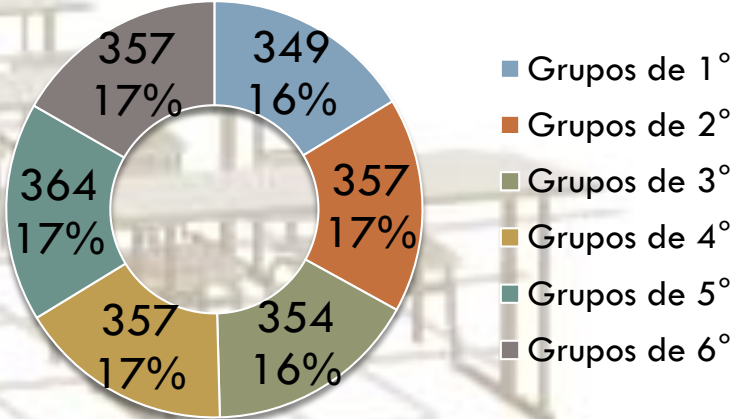
## PREESCOLAR INDÍGENA SAN LUIS POTOSI

GRUPOS POR GRADO



## PRIMARIA INDÍGENA SAN LUIS POTOSI

GRUPOS POR GRADO



# LENGUAS INDIGENAS SAN LUIS POTOSI *FIN DE CICLO 2012-2013*

564

## □ % DE LENGUAS INDIGENAS MÁS FRECUENTES EN SAN LUIS POTOSI PREESCOLAR INDIGENA

Entidad	Lengua	Centros	Matrícula	Porcentaje en Centros	Porcentaje en Matrícula del Total Estatal
SAN LUIS POTOSI	38 NAHUATL II FAM YUTO-NAHUA	235	7,185	56.09%	54.18%
SAN LUIS POTOSI	17 HUASTECO VI FAMILIA MAYA	141	4,760	33.65%	35.89%
SAN LUIS POTOSI	42 PAME V FAMILIA OTO-MANGUE	38	1,210	9.07%	9.12%
SAN LUIS POTOSI	39 OLUTECO IX FAM MIXE-ZOQUE	1	53	0.24%	0.40%
SAN LUIS POTOSI	16 GUARIJIO II FAM YUTO-NAHUA	2	20	0.48%	0.15%
SAN LUIS POTOSI	37 MIXTECO V FAM OTO-MANGUE	1	19	0.24%	0.14%
SAN LUIS POTOSI	19 HUICHOL II FAM YUTO-NAHUA	1	14	0.24%	0.11%

# LENGUAS INDIGENAS SAN LUIS POTOSI *FIN DE CICLO 2012-2013*

565

## □ % DE LENGUAS INDIGENAS MÁS FRECUENTES EN SAN LUIS POTOSI PRIMARIA INDIGENA


Entidad	Lengua	Centros	Matricula	Porcentaje en Centros	Porcentaje en Matricula del Total Estatal
SAN LUIS POTOSI	38 NAHUATL II FAM YUTO-NAHUA	182	10,510	52.45%	48.04%
SAN LUIS POTOSI	17 HUASTECO VI FAMILIA MAYA	113	8,651	32.56%	39.55%
SAN LUIS POTOSI	42 PAME V FAMILIA OTO-MANGUE	43	2,256	12.39%	10.31%
SAN LUIS POTOSI	16 GUARIJIO II FAM YUTO-NAHUA	7	320	2.02%	1.46%
SAN LUIS POTOSI	46 POPOLUCA DE LA SIERRA IX FA	1	130	0.29%	0.59%
SAN LUIS POTOSI	5 CORA II FAMILIA YUTO-NAHUA	1	9	0.29%	0.04%

# INDICADORES SAN LUIS POTOSI PRIMARIA INDIGENA VS NACIONAL:

566

## □ *FIN DE CICLO 2012-2013*


Deserción 2012-2013



Deserción Nacional

SAN LUIS POTOSI

Reprobación 2012-2013



Reprobación Nacional

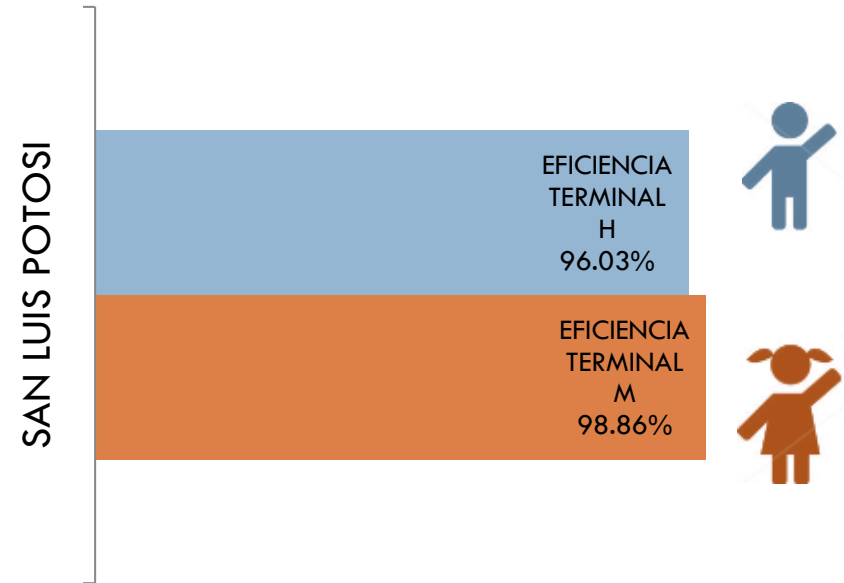
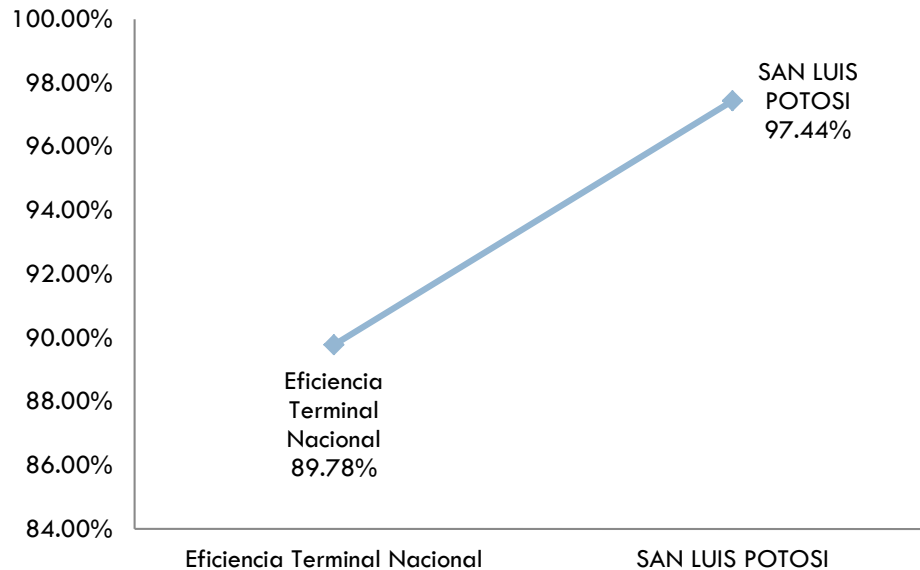
SAN LUIS POTOSI

# INDICADORES SAN LUIS POTOSI PRIMARIA INDIGENA VS NACIONAL:

567

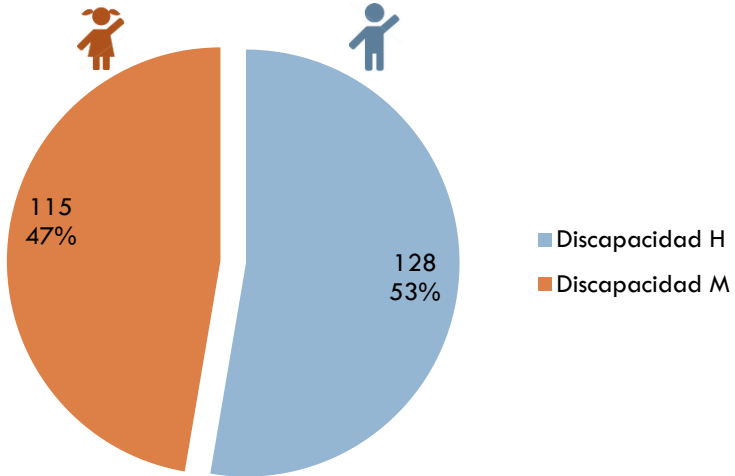
## □ *FIN DE CICLO 2012-2013*

Eficiencia Terminal 2012-2013

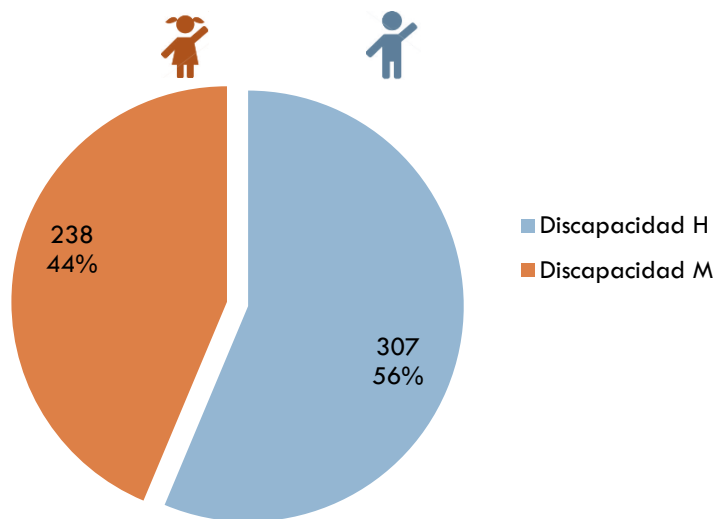


# ESTADÍSTICA POR ENTIDAD FEDERATIVA *FIN DE CICLO 2012-2013*

**MATRICULA POR GENERO CON DISCAPACIDAD EN PRESCOLAR INDÍGENA SAN LUIS POTOSI**



**MATRICULA POR GENERO CON DISCAPACIDAD EN PRIMARIA INDÍGENA SAN LUIS POTOSI**



\*información de Estadística 911 reportada a cierre de ciclo 2012-2013

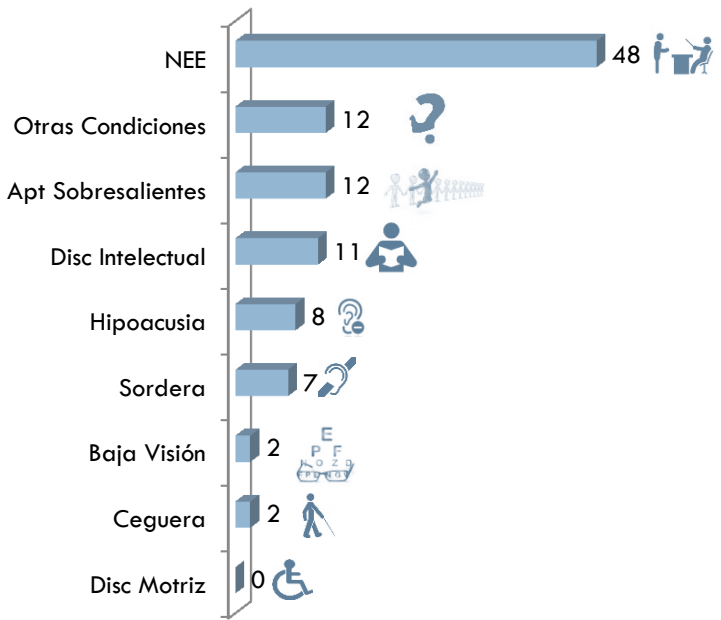
\*información de Estadística 911 reportada a cierre de ciclo 2012-2013



# DISCAPACIDAD POR ENTIDAD FEDERATIVA *INICIO DE CICLO 2012-2013*

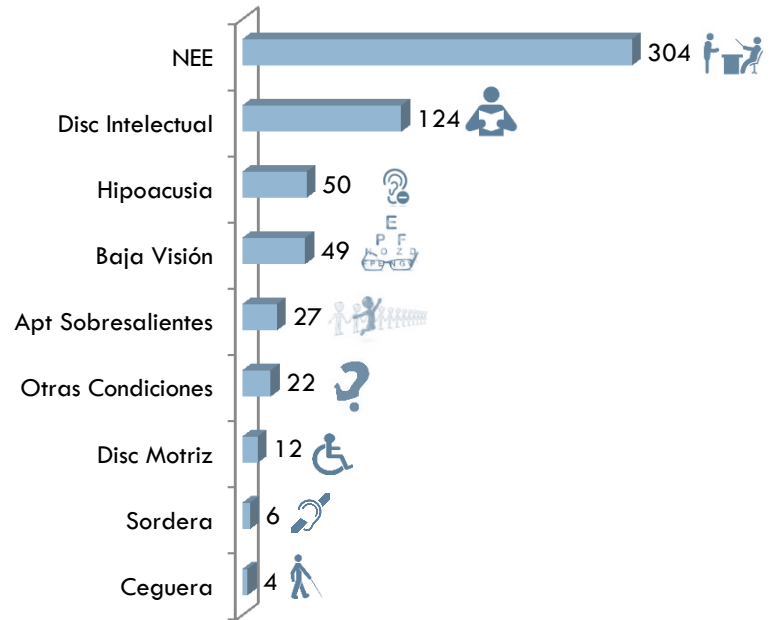
## MATRICULA POR DISCAPACIDAD EN PREESCOLAR INDÍGENA SAN LUIS POTOSI

MATRICULA POR CONDICION



## MATRICULA POR DISCAPACIDAD EN PRIMARIA INDÍGENA SAN LUIS POTOSI

MATRICULA POR CONDICION



\*información de Estadística 911 reportada a inicio de ciclo 2012-2013

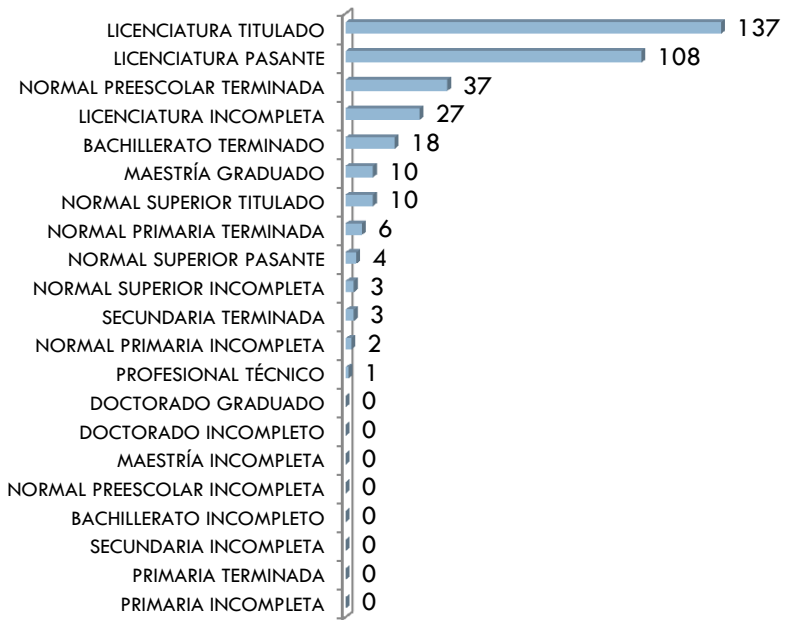
\*información de Estadística 911 reportada a inicio de ciclo 2012-2013

# FORMACIÓN DEL PERSONAL EN ESCUELAS INDIGENAS *INICIO DE CICLO 2012-2013*

570

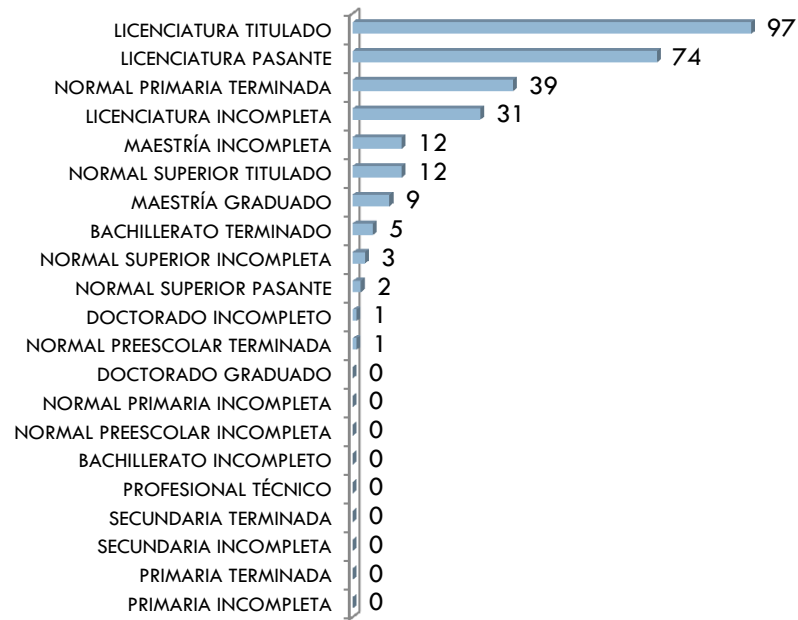
## PERSONAL EN PREESCOLAR INDIGENA SAN LUIS POTOSI

 DIRECTIVO CON GPO: 366



## PERSONAL EN PRIMARIA INDIGENA PUEBLA SAN LUIS POTOSI

 DIRECTIVO CON GPO: 286



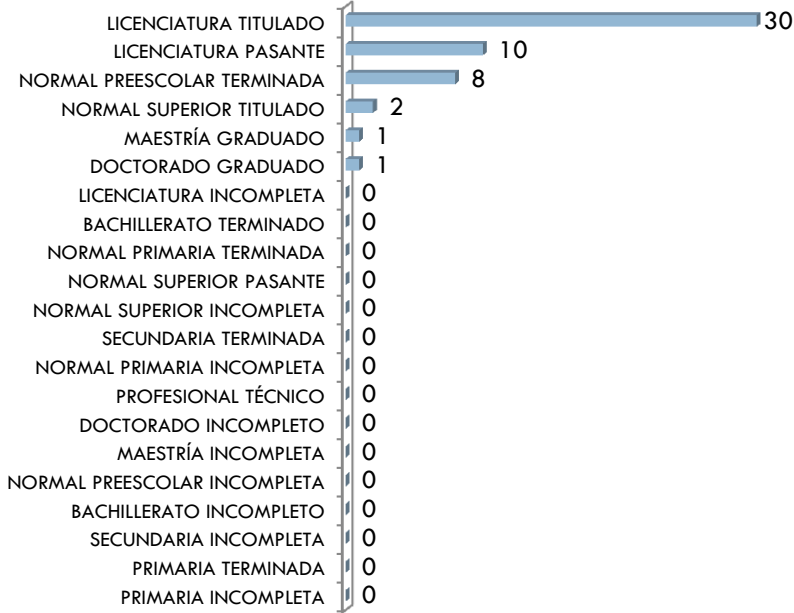
\*información de Estadística 911 reportada a inicio de ciclo 2012-2013

\*información de Estadística 911 reportada a inicio de ciclo 2012-2013

# FORMACIÓN DEL PERSONAL EN ESCUELAS INDIGENAS *INICIO DE CICLO 2012-2013*

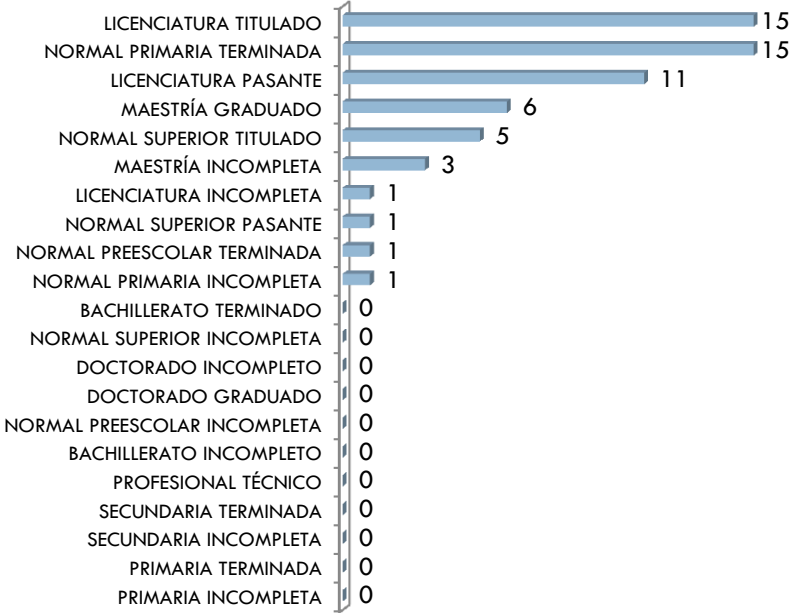
## PERSONAL EN PREESCOLAR INDIGENA SAN LUIS POTOSI

 DIRECTIVO SIN GPO: 52



## PERSONAL EN PRIMARIA INDIGENA SAN LUIS POTOSI

 DIRECTIVO SIN GPO: 59



\*información de Estadística 911 reportada a inicio de ciclo 2012-2013

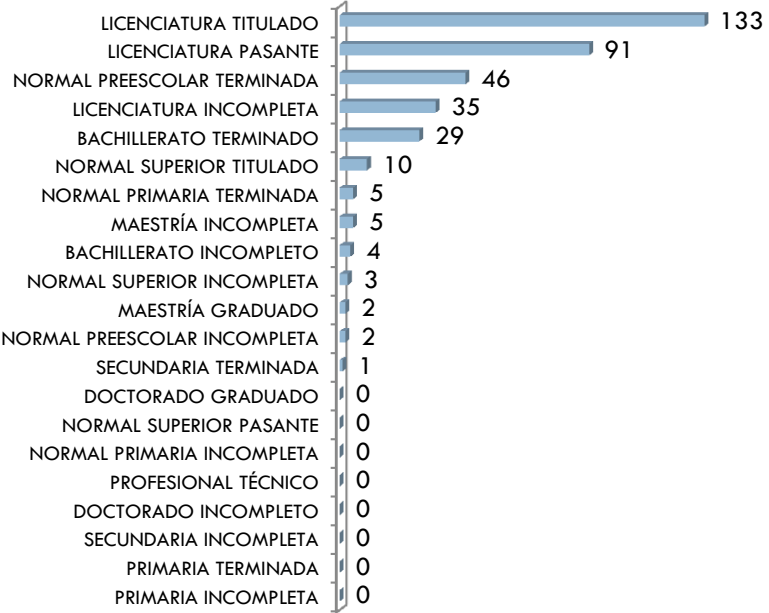
\*información de Estadística 911 reportada a inicio de ciclo 2012-2013

# FORMACIÓN DEL PERSONAL EN ESCUELAS INDIGENAS *INICIO DE CICLO 2012-2013*

## PERSONAL EN PREESCOLAR INDIGENA SAN LUIS POTOSI



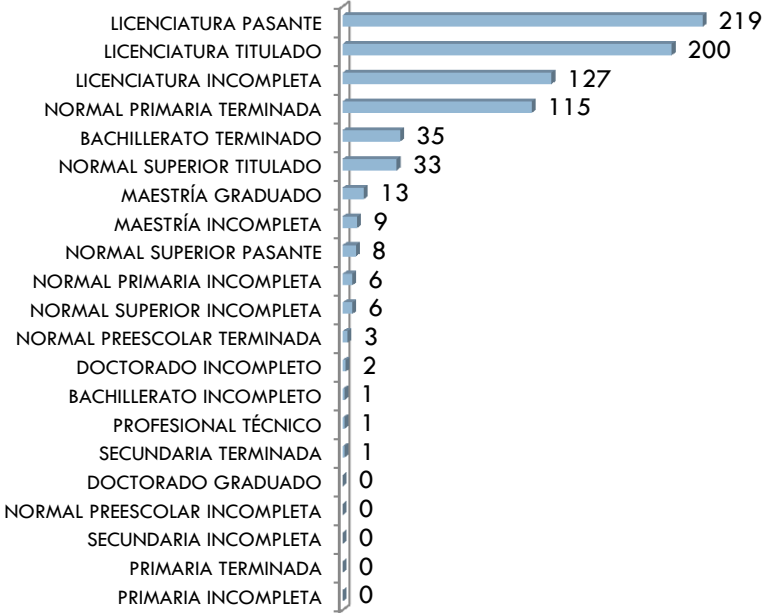
DOCENTE: 366



## PERSONAL EN PRIMARIA INDIGENA SAN LUIS POTOSI



DOCENTE: 779



\*información de Estadística 911 reportada a inicio de ciclo 2012-2013


\*información de Estadística 911 reportada a inicio de ciclo 2012-2013

# FORMACIÓN DEL PERSONAL EN ESCUELAS INDIGENAS *INICIO DE CICLO 2012-2013*

## PERSONAL EN PREESCOLAR INDIGENA SAN LUIS POTOSI




PROMOTOR: 4



## PERSONAL EN PRIMARIA INDIGENA SAN LUIS POTOSI



PROMOTOR: 19



\*información de Estadística 911 reportada a inicio de ciclo 2012-2013

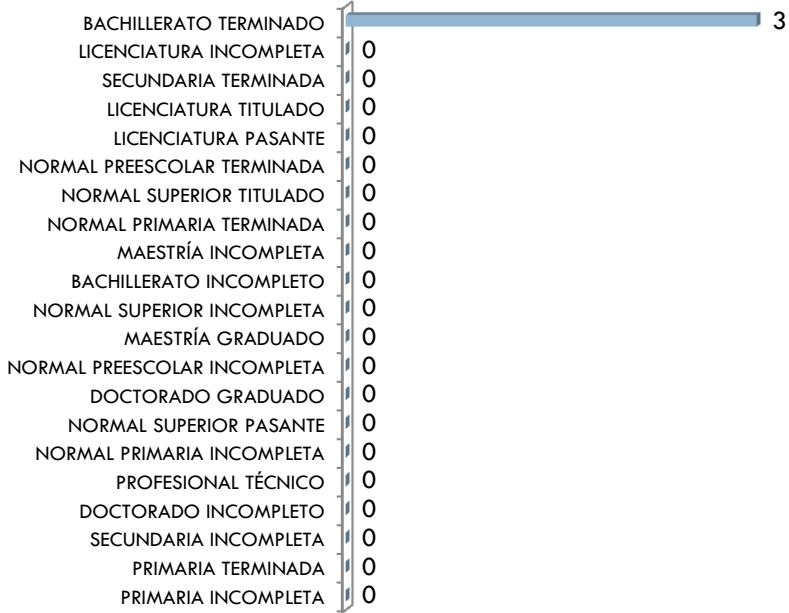
\*información de Estadística 911 reportada a inicio de ciclo 2012-2013

# FORMACIÓN DEL PERSONAL EN ESCUELAS INDIGENAS *INICIO DE CICLO 2012-2013*

## PERSONAL EN PREESCOLAR INDIGENA SAN LUIS POTOSI




ADMINISTRATIVO: 3



## PERSONAL EN PRIMARIA INDIGENA SAN LUIS POTOSI



ADMINISTRATIVO: 22

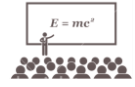


\*información de Estadística 911 reportada a inicio de ciclo 2012-2013

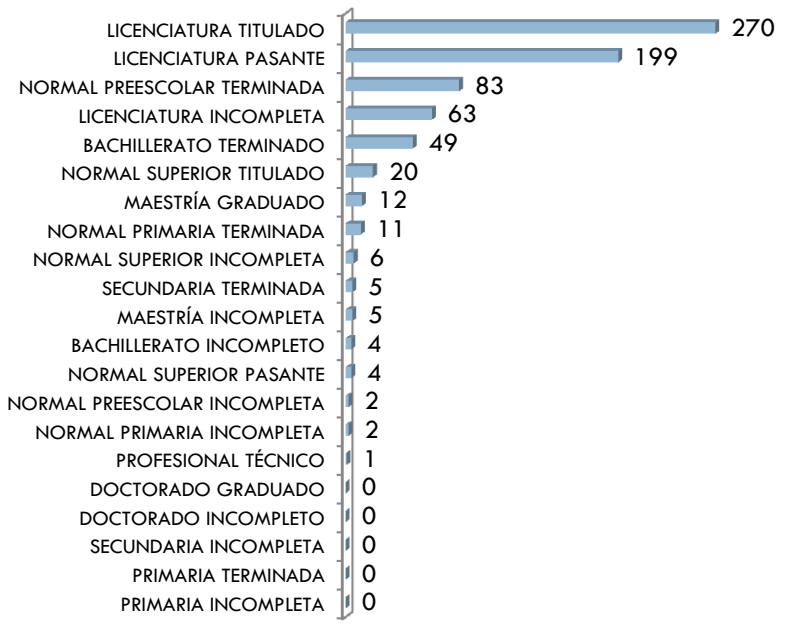
\*información de Estadística 911 reportada a inicio de ciclo 2012-2013

# FORMACIÓN DEL PERSONAL EN ESCUELAS INDIGENAS *INICIO DE CICLO 2012-2013*

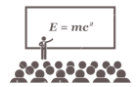
## PERSONAL FRENTE A GRUPO EN PREESCOLAR INDIGENA SAN LUIS POTOSI



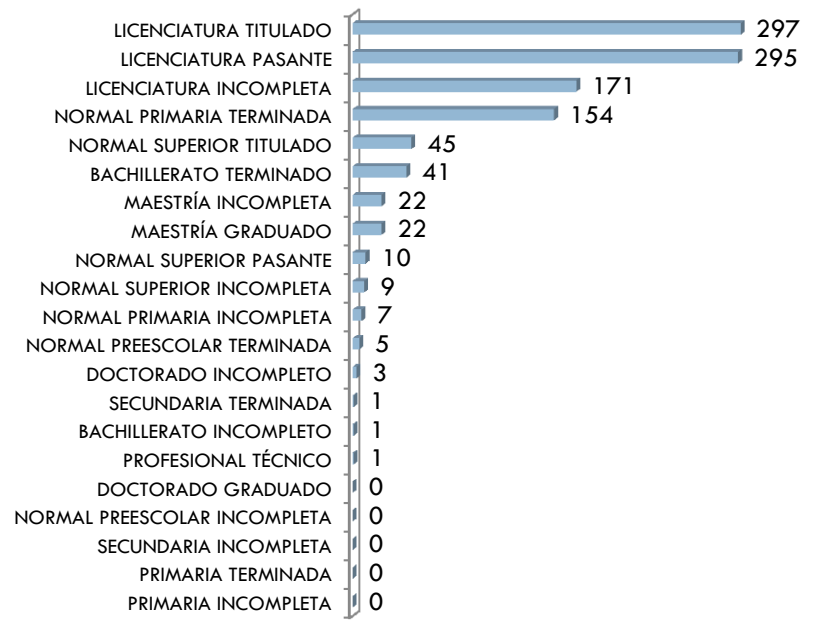
PERSONAL FRENTE A GRUPO: 736



## PERSONAL FRENTE A GRUPO EN PRIMARIA INDIGENA SAN LUIS POTOSI



PERSONAL FRENTE A GRUPO: 1084

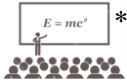


\*información de Estadística 911 reportada a inicio de ciclo 2012-2013  
 \*\*Personal Frente a Grupo incluye: Directivos con Grupo, Docentes y Promotores

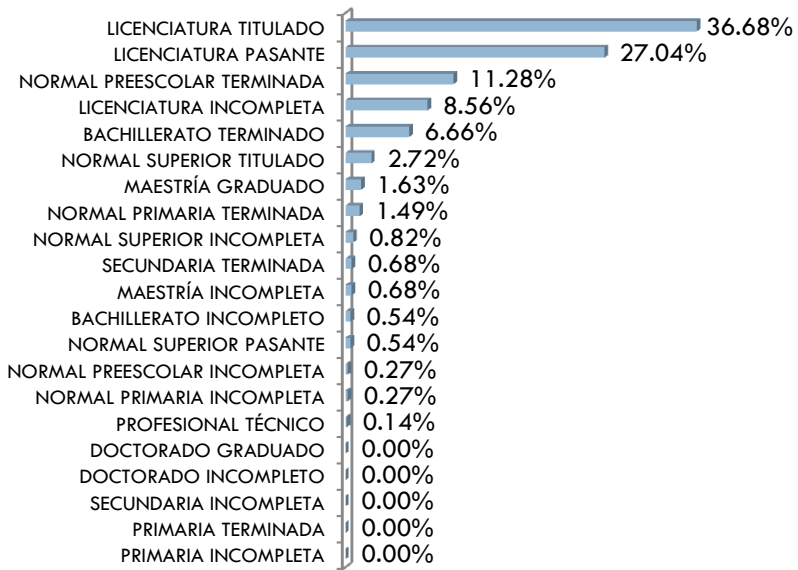
\*información de Estadística 911 reportada a inicio de ciclo 2012-2013  
 \*\*Personal Frente a Grupo incluye: Directivos con Grupo, Docentes y Promotores

# FORMACIÓN DEL PERSONAL EN ESCUELAS INDIGENAS *INICIO DE CICLO 2012-2013*


## PERSONAL FRENTE A GRUPO EN PREESCOLAR INDIGENA PORCENTAJE SAN LUIS POTOSI



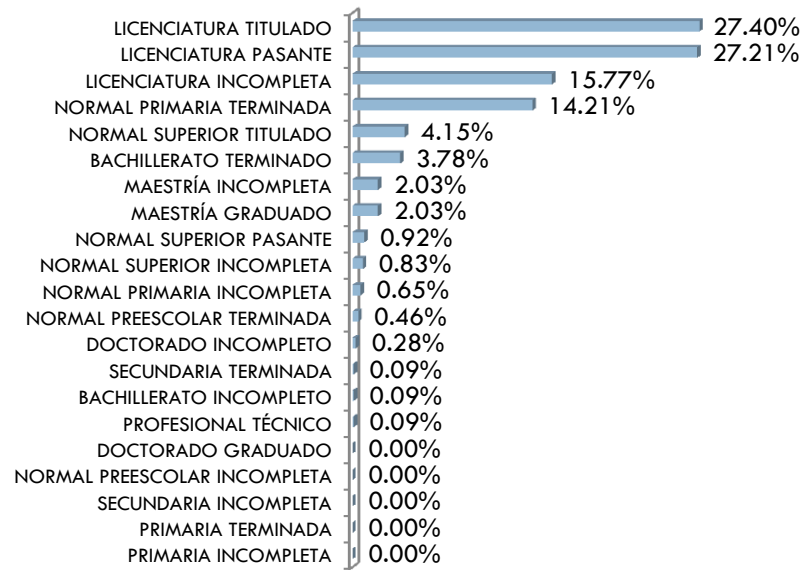
**\*\*PORCENTAJE PROFESIONALIZACION PERSONAL FRENTE A GRUPO**



## PERSONAL FRENTE A GRUPO EN PRIMARIA INDIGENA PORCENTAJE SAN LUIS POTOSI



**\*\*PORCENTAJE PROFESIONALIZACION PERSONAL FRENTE A GRUPO**



\*información de Estadística 911 reportada a inicio de ciclo 2012-2013  
 \*\*Personal Frente a Grupo incluye: Directivos con Grupo, Docentes y Promotores

\*información de Estadística 911 reportada a inicio de ciclo 2012-2013  
 \*\*Personal Frente a Grupo incluye: Directivos con Grupo, Docentes y Promotores

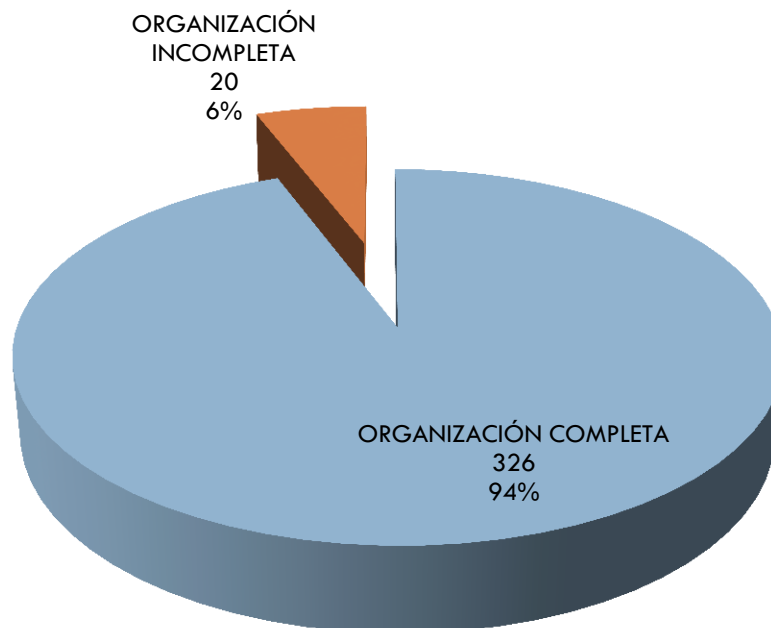


# ORGANIZACIÓN CENTROS *INICIO DE CICLO 2012-2013*

577

## PRIMARIA CENTROS CON ORGANIZACIÓN COMPLETA E INCOMPLETA

### SAN LUIS POTOSI PRIMARIA INDIGENA



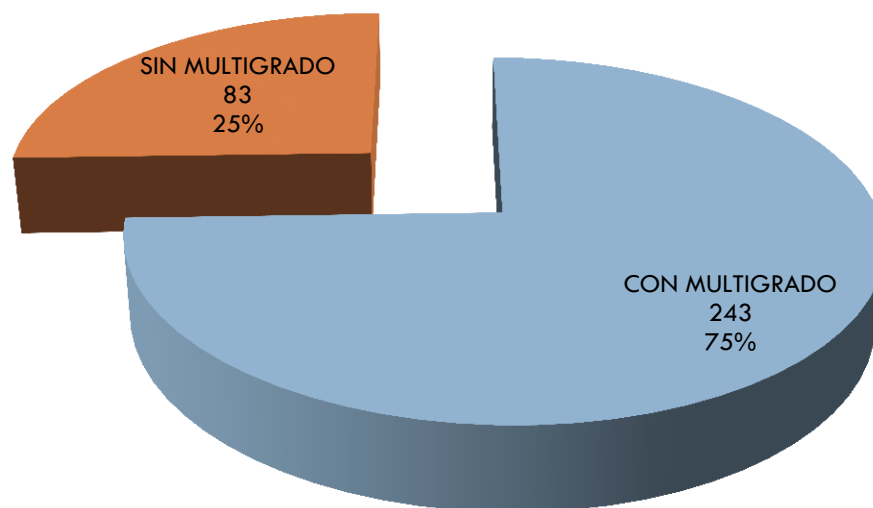
\*información de Estadística 911 reportada a inicio de ciclo 2012-2013

# ORGANIZACIÓN COMPLETA CENTROS *INICIO DE CICLO 2012-2013*

578

## PRIMARIA ORGANIZACIÓN COMPLETA CON Y SIN MULTIGRADO

SAN LUIS POTOSI PRIMARIA INDIGENA ORGANIZACION COMPLETA



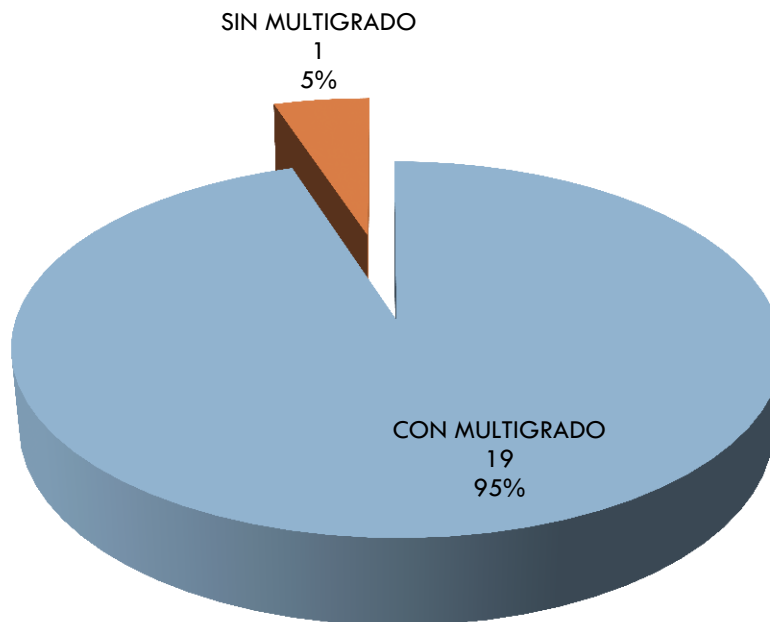
\*información de Estadística 911 reportada a inicio de ciclo 2012-2013

# ORGANIZACIÓN INCOMPLETA *INICIO DE CICLO 2012-2013*

579

## PRIMARIA ORGANIZACIÓN INCOMPLETA CON Y SIN MULTIGRADO

SAN LUIS POTOSI PRIMARIA INDIGENA ORGANIZACIÓN INCOMPLETA

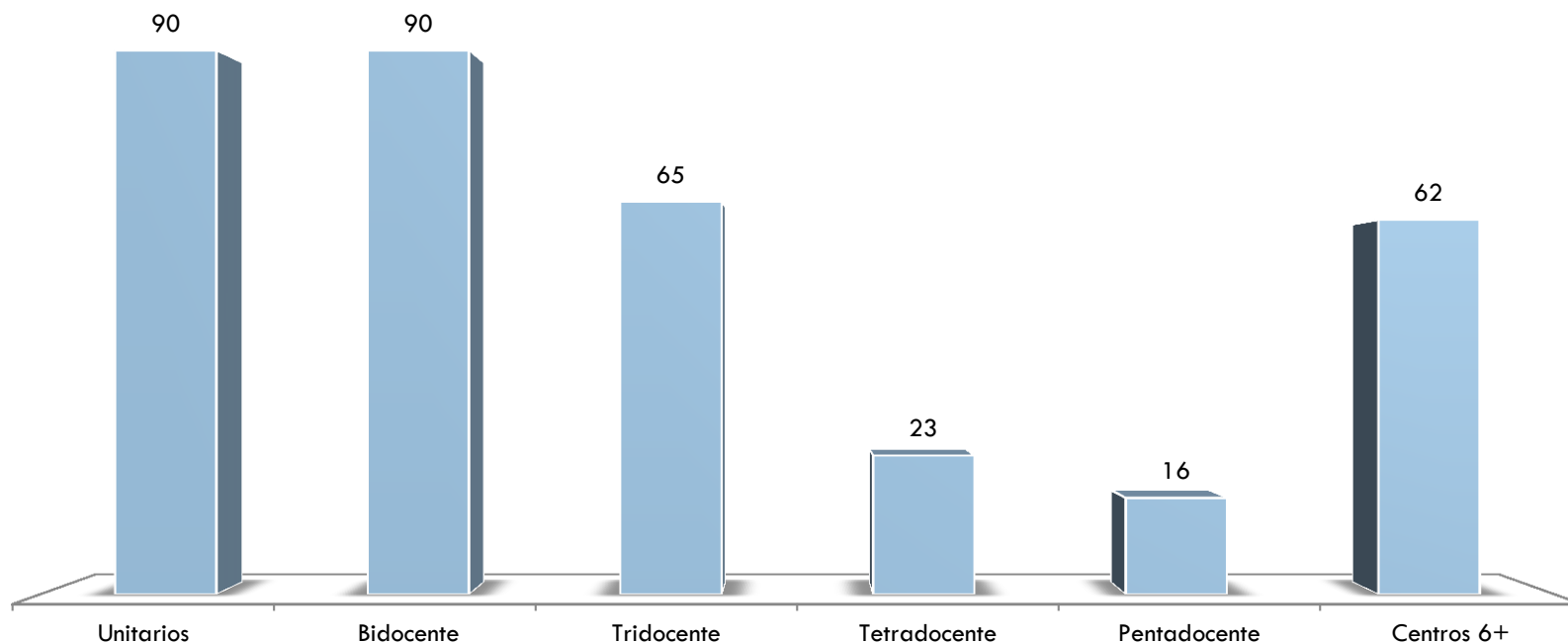


\*información de Estadística 911 reportada a inicio de ciclo 2012-2013

# ORGANIZACIÓN DOCENTE *INICIO DE CICLO 2012-2013*

580

## SAN LUIS POTOSI CENTROS DE PRIMARIA INDIGENA POR ORGANIZACIÓN DOCENTE



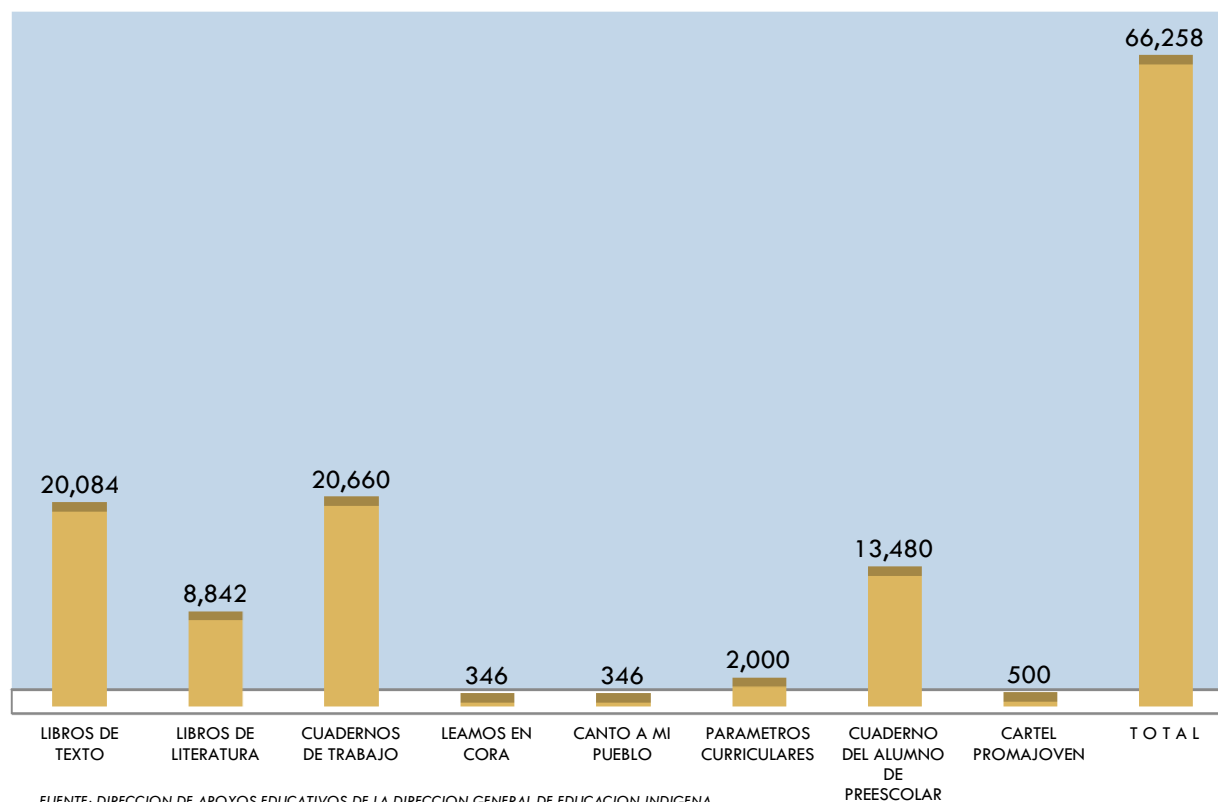
\*información de Estadística 911 reportada a inicio de ciclo 2012-2013

# DISTRIBUCION DE LIBROS 2012-2013

581

SAN LUIS POTOSI

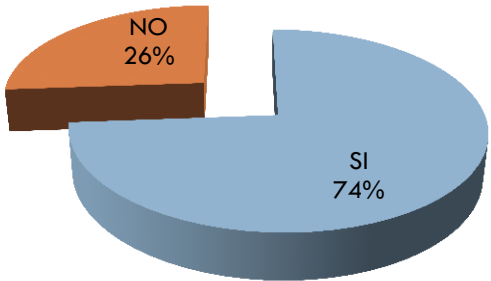
## SAN LUIS POTOSI



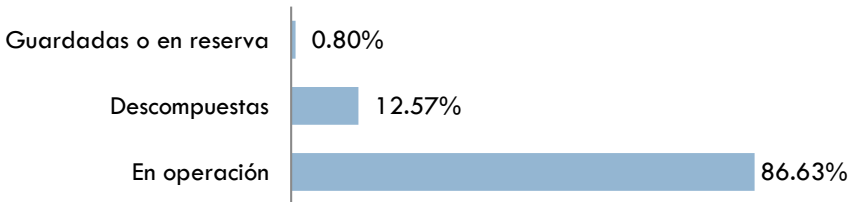
# CENSO DE EQUIPO DE COMPUTO Y RECURSOS AUDIOVISUALES 2011

## EQUIPO DE COMPUTO EN CENTROS DE PRESCOLAR INDIGENA SAN LUIS POTOSI

CUENTA CON EQUIPO DE COMPUTO



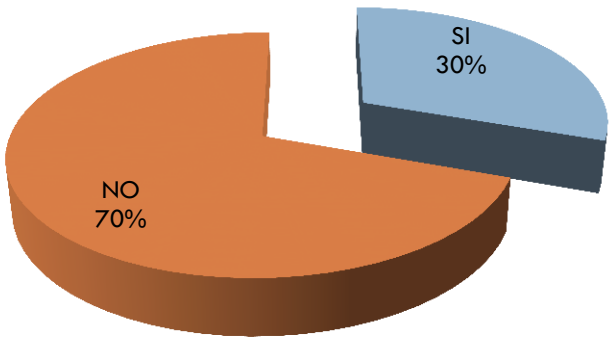
DE LAS COMPUTADORAS EXISTENTES



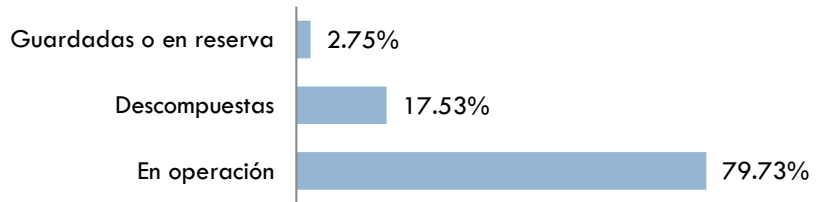
\*información CENSO EQUIPO Y MEDIOS AUDIOVISUALES 2011, proporcionado por UPEPE, SEP

## EQUIPO DE COMPUTO EN CENTROS DE PRIMARIA INDIGENA SAN LUIS POTOSI

CUENTA CON EQUIPO DE COMPUTO



DE LAS COMPUTADORAS EXISTENTES

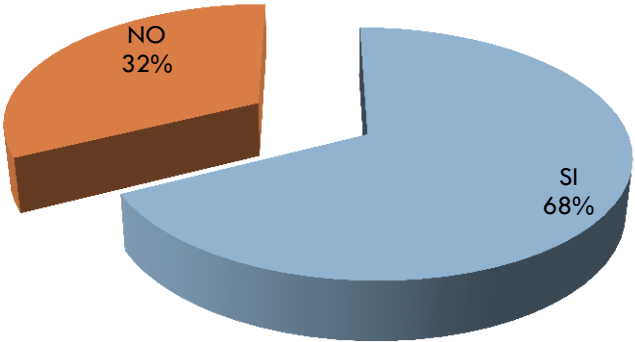


\*información CENSO EQUIPO Y MEDIOS AUDIOVISUALES 2011, proporcionado por UPEPE, SEP

# CENSO DE EQUIPO DE COMPUTO Y RECURSOS AUDIOVISUALES 2011

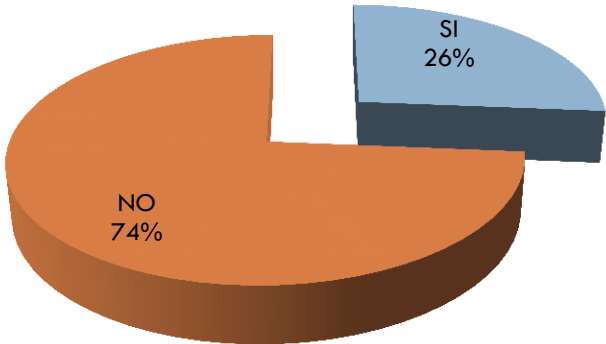
## COMPUTADORAS EN OPERACIÓN EN CENTROS PREESCOLAR INDIGENA SAN LUIS POTOSI

COMPUTADORAS EN OPERACIÓN CON ACCESO A INTERNET

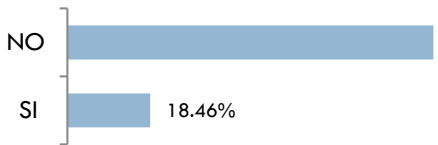


## COMPUTADORAS EN OPERACIÓN EN CENTROS PRIMARIA INDIGENA SAN LUIS POTOSI


COMPUTADORAS EN OPERACIÓN CON ACCESO A INTERNET



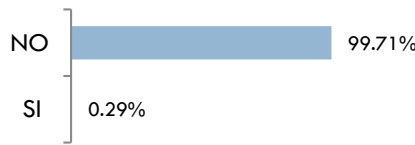
LA ESCUELA CUENTA CON SU PROPIA DIRECCION DE CORREO ELECTRÓNICO




LA ESCUELA CUENTA CON PAGINA WEB



LA ESCUELA CUENTA CON SU PROPIA DIRECCION DE CORREO ELECTRÓNICO



LA ESCUELA CUENTA CON PAGINA WEB



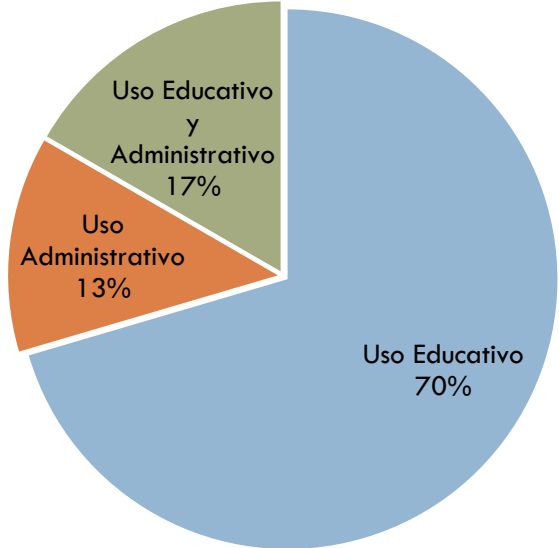
\*información CENSO EQUIPO Y MEDIOS AUDIOVISUALES 2011, proporcionado por UPEPE, SEP

\*información CENSO EQUIPO Y MEDIOS AUDIOVISUALES 2011, proporcionado por UPEPE, SEP

# CENSO DE EQUIPO DE COMPUTO Y RECURSOS AUDIOVISUALES 2011

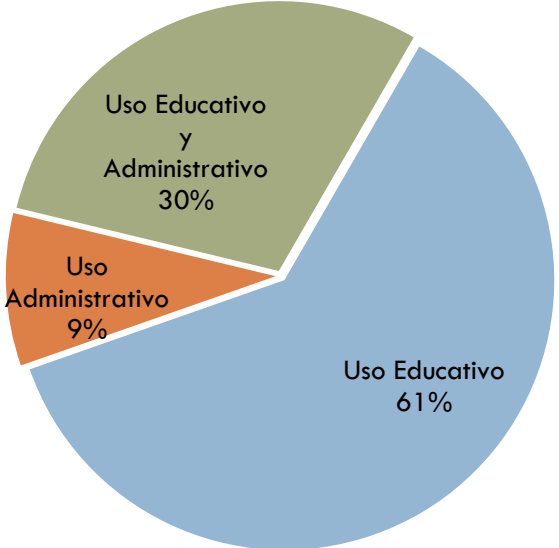
## USO DE COMPUTADORAS EN OPERACIÓN EN CENTROS PREESCOLAR INDIGENA SAN LUIS POTOSI

TIPO DE USO



## USO DE COMPUTADORAS EN OPERACIÓN EN CENTROS PRIMARIA INDIGENA SAN LUIS POTOSI

TIPO DE USO



\*información CENSO EQUIPO Y MEDIOS AUDIOVISUALES 2011, proporcionado por UPEPE, SEP


\*información CENSO EQUIPO Y MEDIOS AUDIOVISUALES 2011, proporcionado por UPEPE, SEP



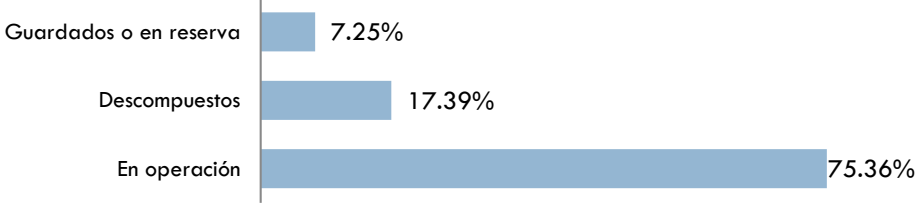
# CENSO DE EQUIPO DE COMPUTO Y RECURSOS AUDIOVISUALES 2011

## RECURSOS AUDIOVISUALES EN CENTROS PREESCOLAR INDIGENA SAN LUIS POTOSI

CUENTA CON RECURSOS AUDIOVISUALES

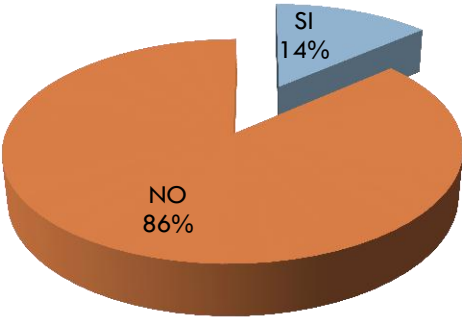


DE LOS RECURSOS AUDIOVISUALES

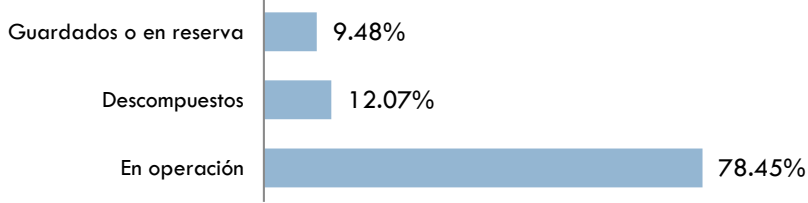


## RECURSOS AUDIOVISUALES EN CENTROS PRIMARIA INDIGENA SAN LUIS POTOSI

CUENTA CON RECURSOS AUDIOVISUALES



DE LOS RECURSOS AUDIOVISUALES



\*información CENSO EQUIPO Y MEDIOS AUDIOVISUALES 2011, proporcionado por UPEPE, SEP

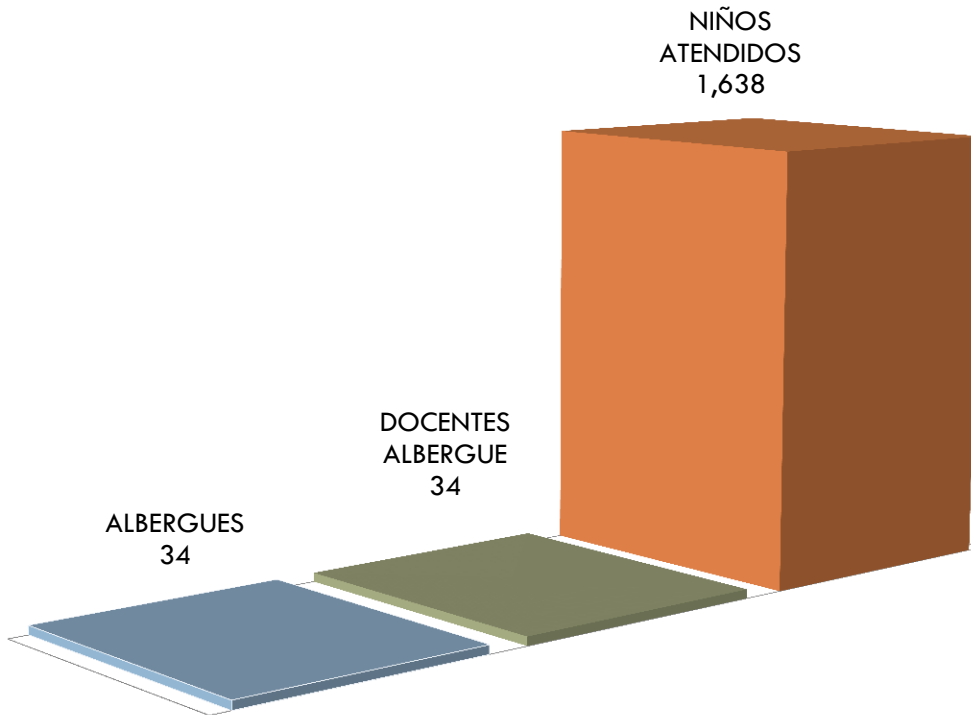
\*información CENSO EQUIPO Y MEDIOS AUDIOVISUALES 2011, proporcionado por UPEPE, SEP

# Albergues y CIS

586

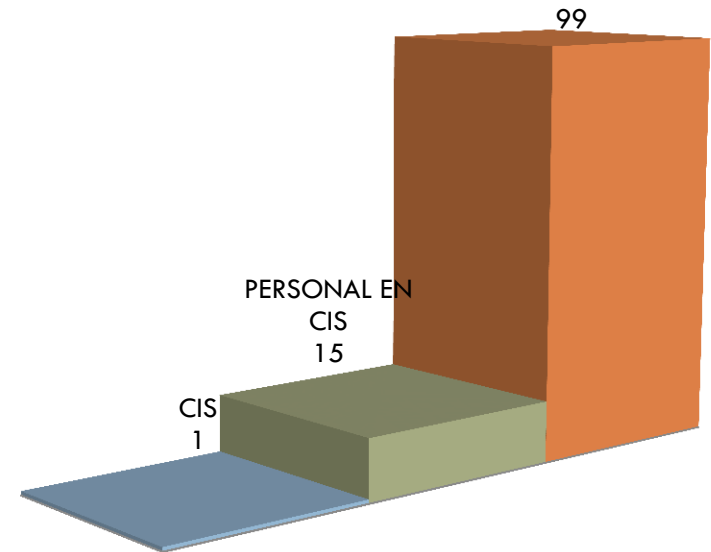
## ALBERGUES INDIGENAS SAN LUIS POTOSI

■ ALBERGUES ■ DOCENTES ALBERGUE ■ NIÑOS ATENDIDOS



## CENTRO DE INTEGRACION SOCIAL (CIS)

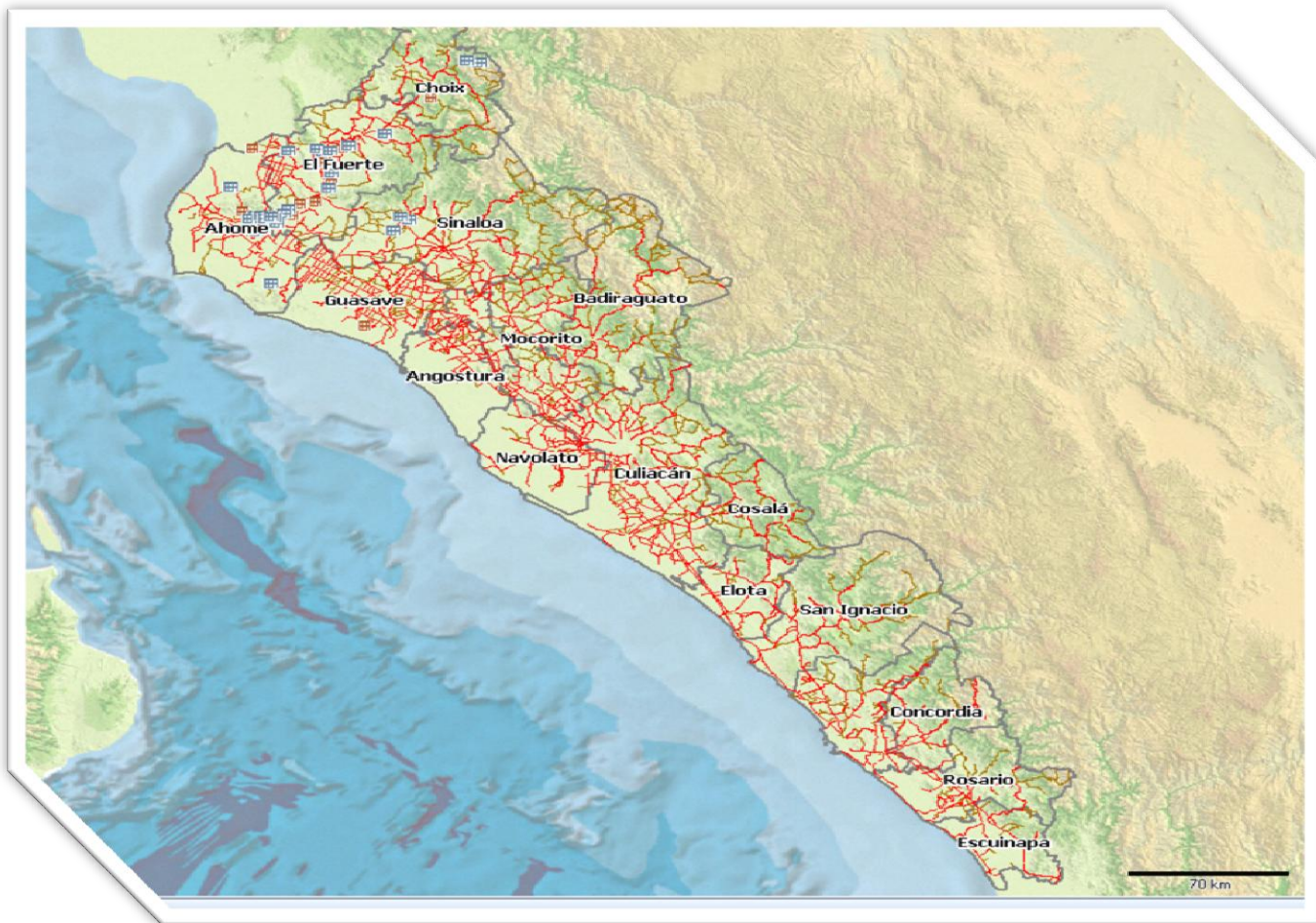
■ CIS ■ PERSONAL EN CIS ■ ALUMNOS CIS



# ESTADÍSTICA POR ENTIDAD FEDERATIVA *FIN DE CICLO 2012-2013*

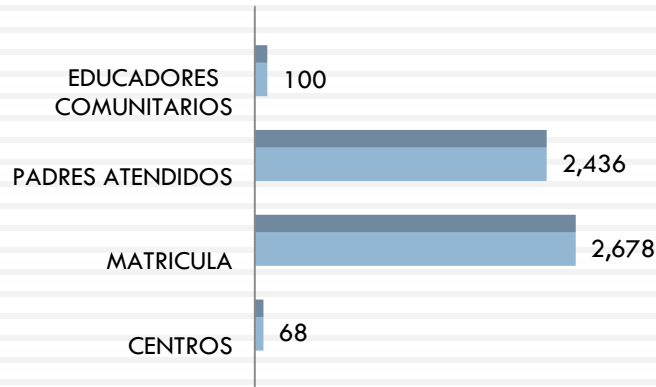
587

SINALOA

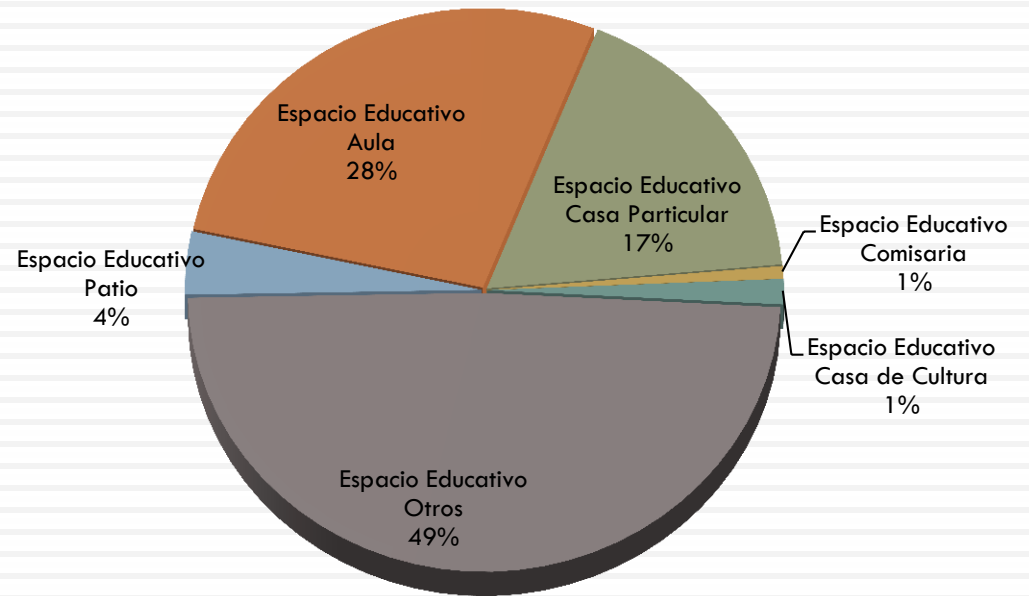


# EDUCACION INICIAL INDIGENA

EDUCACION INICIAL



ESPACIOS EDUCATIVOS

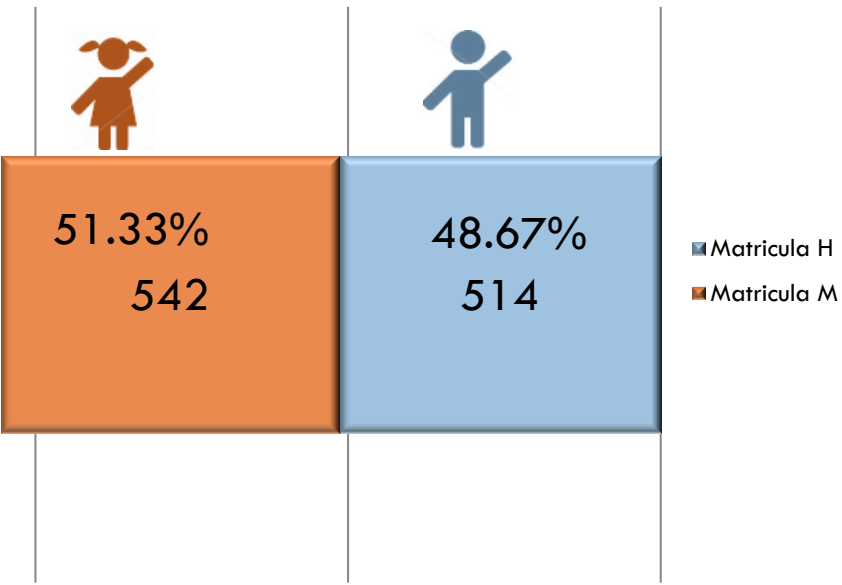


\*información de Estadística 911 reportada a inicio de ciclo 2012-2013 catalogada como No Escolarizada Indígena. UPEPE, SEP

# ESTADÍSTICA POR ENTIDAD FEDERATIVA *FIN DE CICLO 2012-2013*

## PREESCOLAR INDÍGENA SINALOA

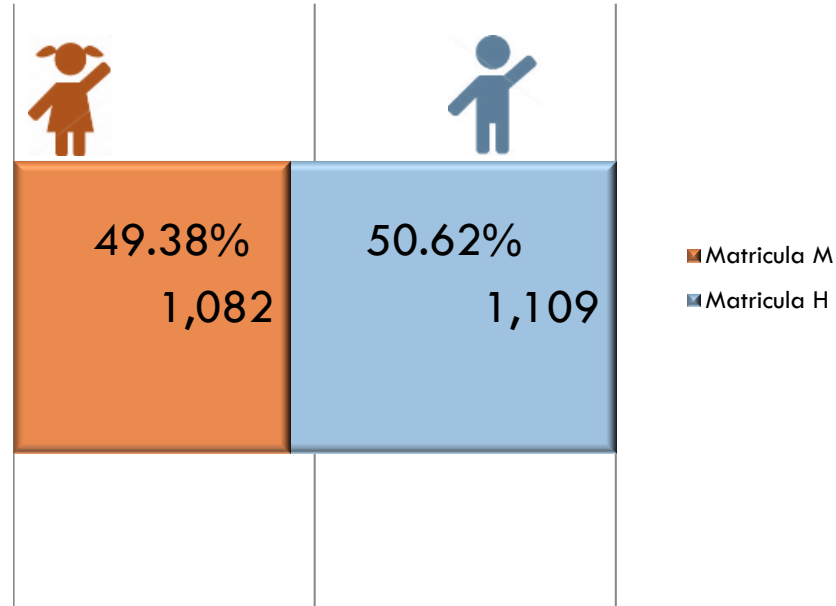
□ CENTROS: 32      □ MATRICULA: 1,056



\*información de Estadística 911 reportada a cierre de ciclo 2012-2013

## PRIMARIA INDÍGENA SINALOA

□ CENTROS: 30      □ MATRICULA: 2,191



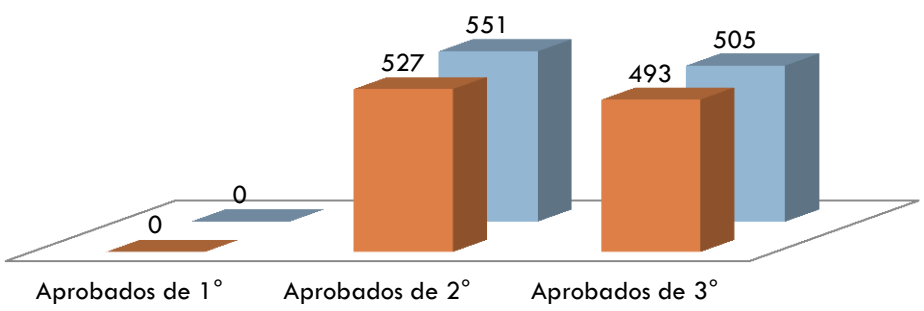
\*información de Estadística 911 reportada a cierre de ciclo 2012-2013

# ESTADÍSTICA POR ENTIDAD FEDERATIVA *FIN DE CICLO 2012-2013*

## PREESCOLAR INDÍGENA SINALOA

MATRICULA VS APROBADOS

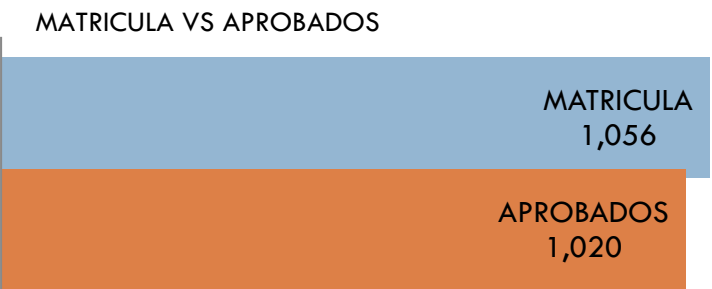
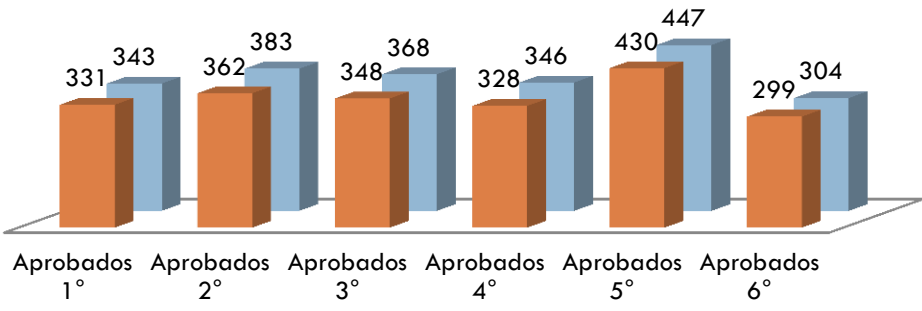
■ APROBADOS ■ MATRICULA



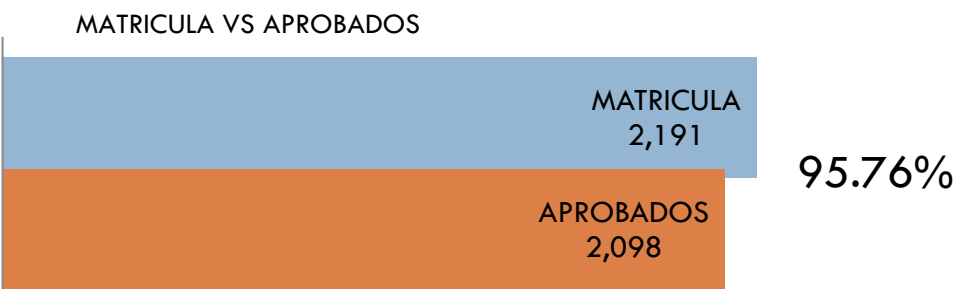
## PRIMARIA INDÍGENA SINALOA

MATRICULA VS APROBADOS

■ APROBADOS ■ MATRICULA



96.59%



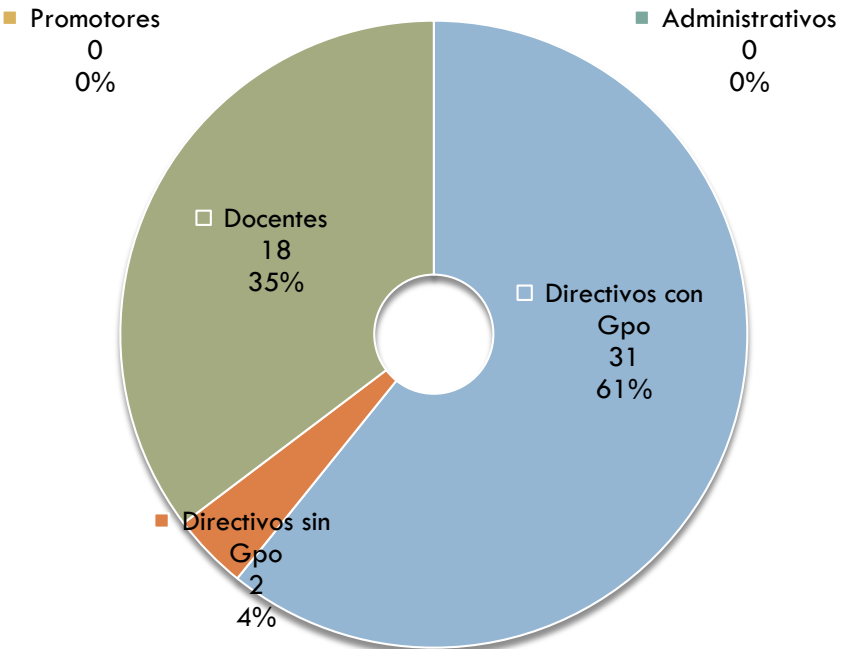
95.76%

\*información de Estadística 911 reportada a cierre de ciclo 2012-2013

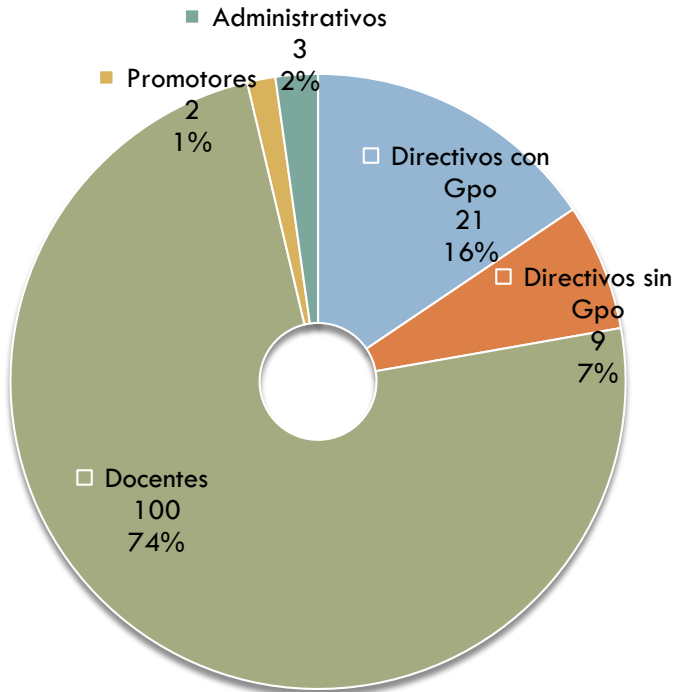
\*información de Estadística 911 reportada a cierre de ciclo 2012-2013

# ESTADÍSTICA POR ENTIDAD FEDERATIVA *FIN DE CICLO 2012-2013*

## PERSONAL EN CENTROS PREESCOLAR INDÍGENA SINALOA



## PERSONAL EN CENTROS PRIMARIA INDÍGENA SINALOA



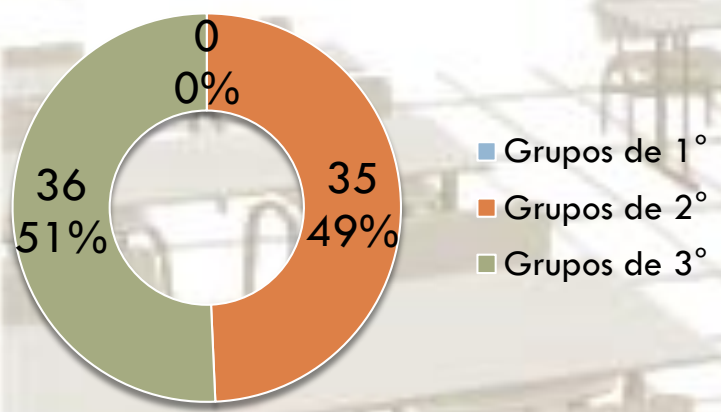
\*información de Estadística 911 reportada a cierre de ciclo 2012-2013

\*información de Estadística 911 reportada a cierre de ciclo 2012-2013

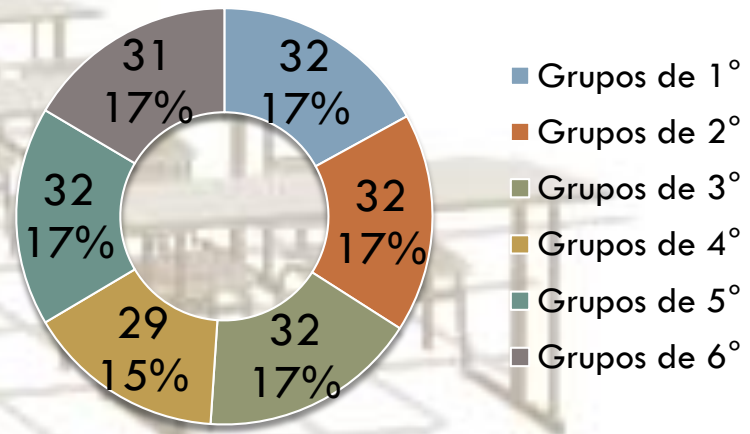
## PREESCOLAR INDÍGENA SINALOA

## PRIMARIA INDÍGENA SINALOA

GRUPOS POR GRADO



GRUPOS POR GRADO





# LENGUAS INDIGENAS SINALOA *FIN DE CICLO 2012-2013*

593

## □ % DE LENGUAS INDIGENAS MÁS FRECUENTES EN SINALOA PREESCOLAR INDIGENA

Entidad	Lengua	Centros	Matrícula	Porcentaje en Centros	Porcentaje en Matrícula del Total Estatal
SINALOA	33 MAYO II FAMILIA YUTO-NAHUA	32	1,056	100.00%	100.00%

# LENGUAS INDIGENAS SINALOA *FIN DE CICLO 2012-2013*

594

## □ % DE LENGUAS INDIGENAS MÁS FRECUENTES EN SINALOA PRIMARIA INDIGENA

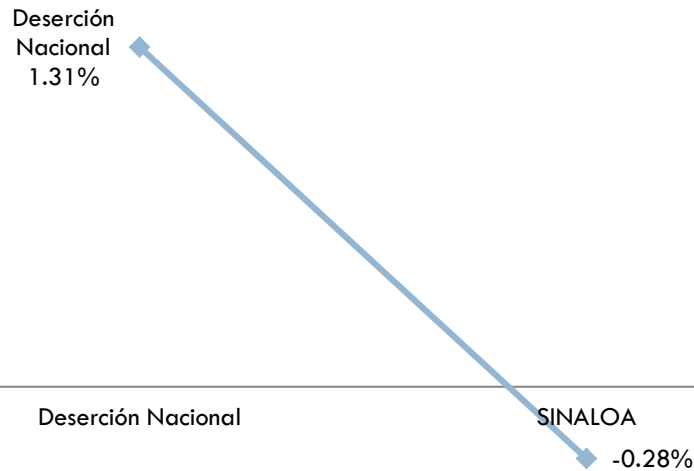
Entidad	Lengua	Centros	Matricula	Porcentaje en Centros	Porcentaje en Matricula del Total Estatal
SINALOA	33 MAYO II FAMILIA YUTO-NAHUA	28	2,086	93.33%	95.21%
SINALOA	30 MAM VI FAMILIA MAYA	1	73	3.33%	3.33%
SINALOA	32 MAYA VI FAMILIA MAYA	1	32	3.33%	1.46%

# INDICADORES SINALOA PRIMARIA INDIGENA VS NACIONAL:

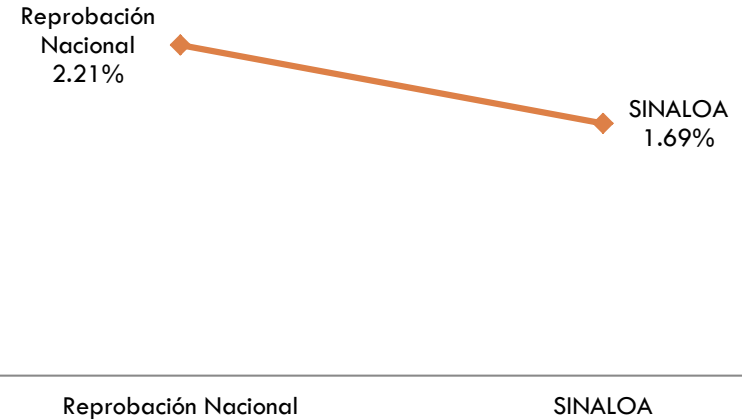
595

## □ *FIN DE CICLO 2012-2013*

Deserción 2012-2013



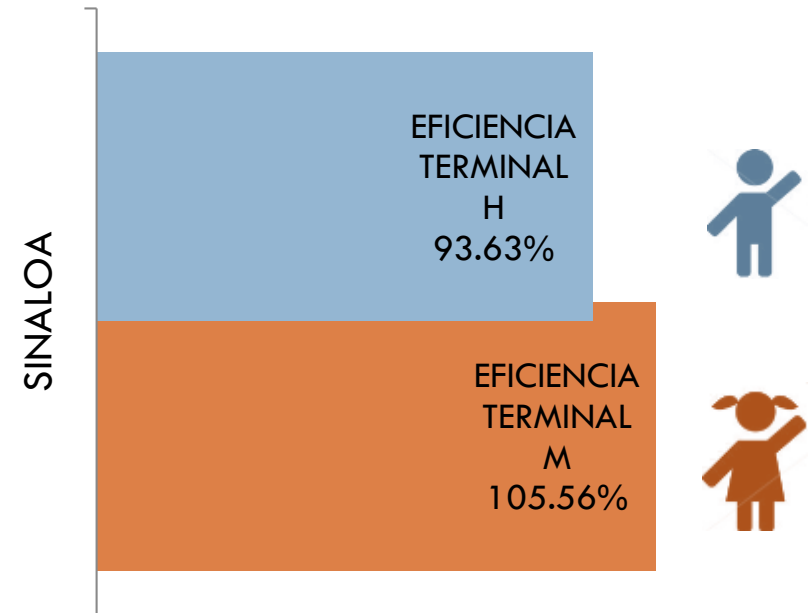
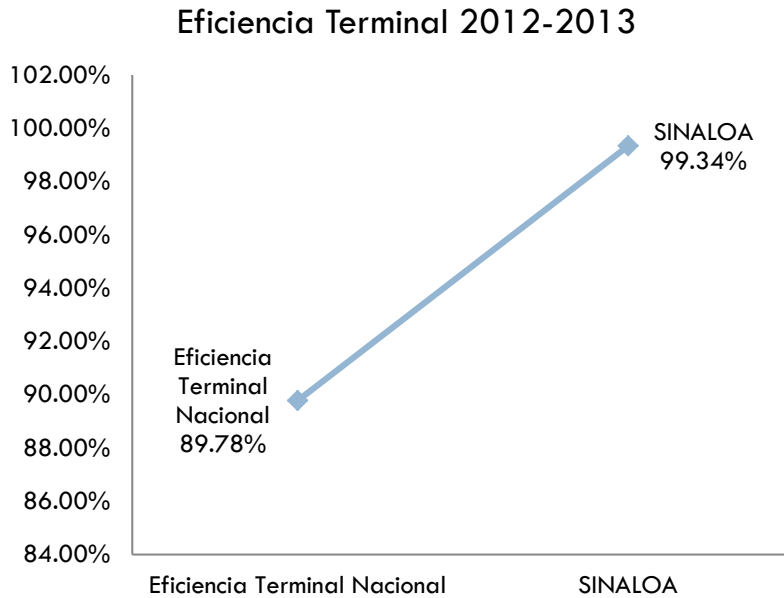
Reprobación 2012-2013



# INDICADORES SINALOA PRIMARIA INDIGENA VS NACIONAL:

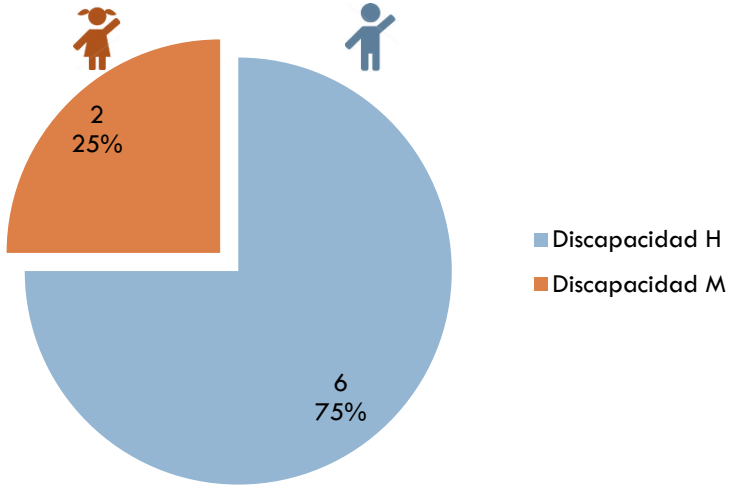
596

## □ *FIN DE CICLO 2012-2013*

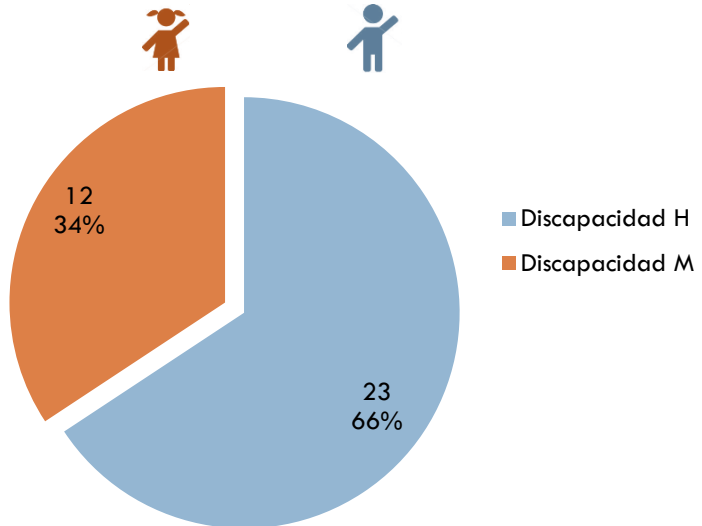


# ESTADÍSTICA POR ENTIDAD FEDERATIVA *FIN DE CICLO 2012-2013*

**MATRICULA POR GENERO CON DISCAPACIDAD EN PRESCOLAR INDÍGENA SAN SINALOA**



**MATRICULA POR GENERO CON DISCAPACIDAD EN PRIMARIA INDÍGENA SINALOA**



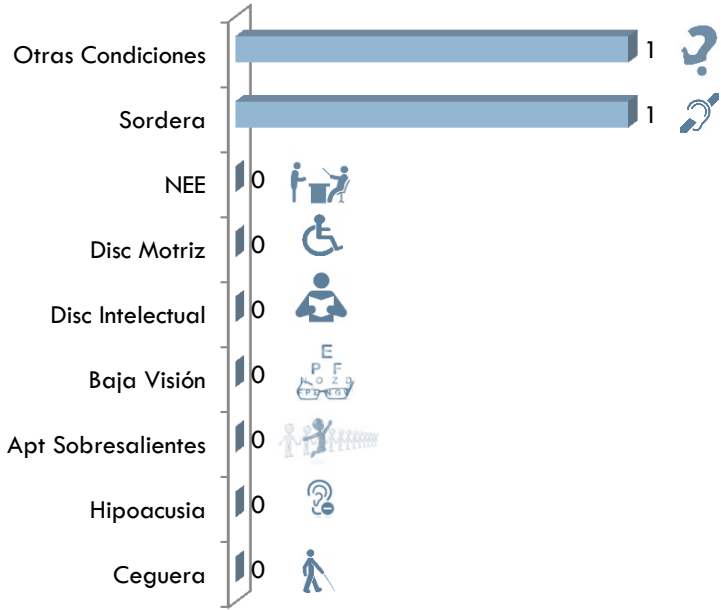
\*información de Estadística 911 reportada a cierre de ciclo 2012-2013

\*información de Estadística 911 reportada a cierre de ciclo 2012-2013

# DISCAPACIDAD POR ENTIDAD FEDERATIVA *INICIO DE CICLO 2012-2013*

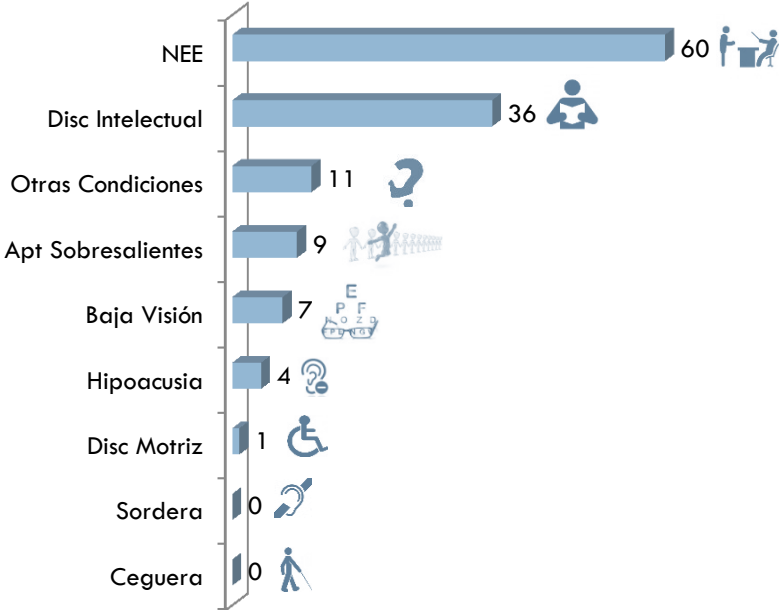
## MATRICULA POR DISCAPACIDAD EN PRESCOLAR INDÍGENA SINALOA

MATRICULA POR CONDICION



## MATRICULA POR DISCAPACIDAD EN PRIMARIA INDÍGENA SINALOA

MATRICULA POR CONDICION




\*información de Estadística 911 reportada a inicio de ciclo 2012-2013

\*información de Estadística 911 reportada a inicio de ciclo 2012-2013

# FORMACIÓN DEL PERSONAL EN ESCUELAS INDIGENAS *INICIO DE CICLO 2012-2013*

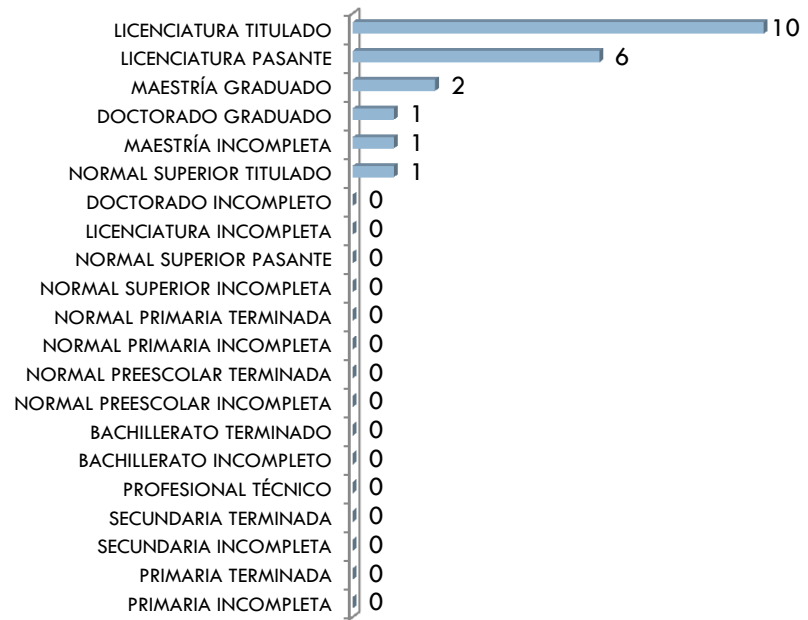
## PERSONAL EN PREESCOLAR INDIGENA SINALOA

 DIRECTIVO CON GPO: 30



## PERSONAL EN PRIMARIA INDIGENA SINALOA

 DIRECTIVO CON GPO: 21




\*información de Estadística 911 reportada a inicio de ciclo 2012-2013

\*información de Estadística 911 reportada a inicio de ciclo 2012-2013

# FORMACIÓN DEL PERSONAL EN ESCUELAS INDIGENAS *INICIO DE CICLO 2012-2013*

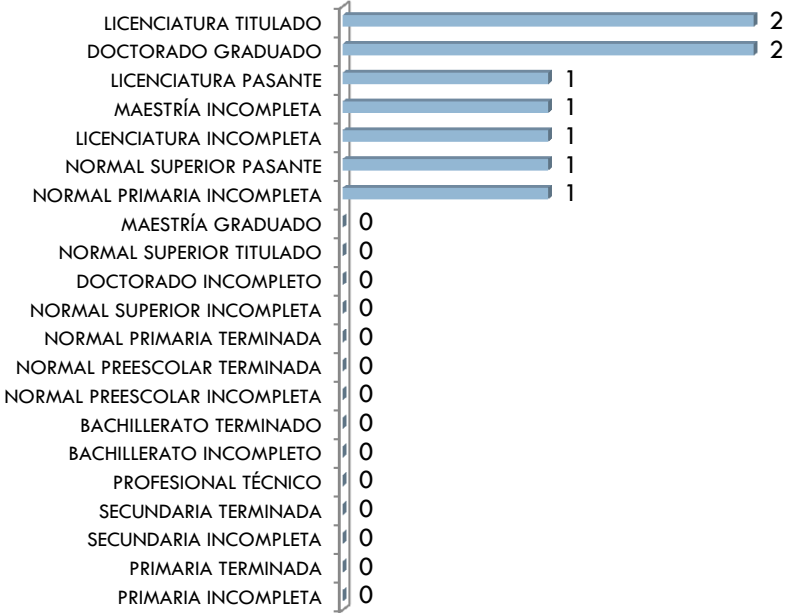
## PERSONAL EN PREESCOLAR INDIGENA SINALOA

 DIRECTIVO SIN GPO: 2



## PERSONAL EN PRIMARIA INDIGENA SINALOA

 DIRECTIVO SIN GPO: 9



\*información de Estadística 911 reportada a inicio de ciclo 2012-2013

\*información de Estadística 911 reportada a inicio de ciclo 2012-2013

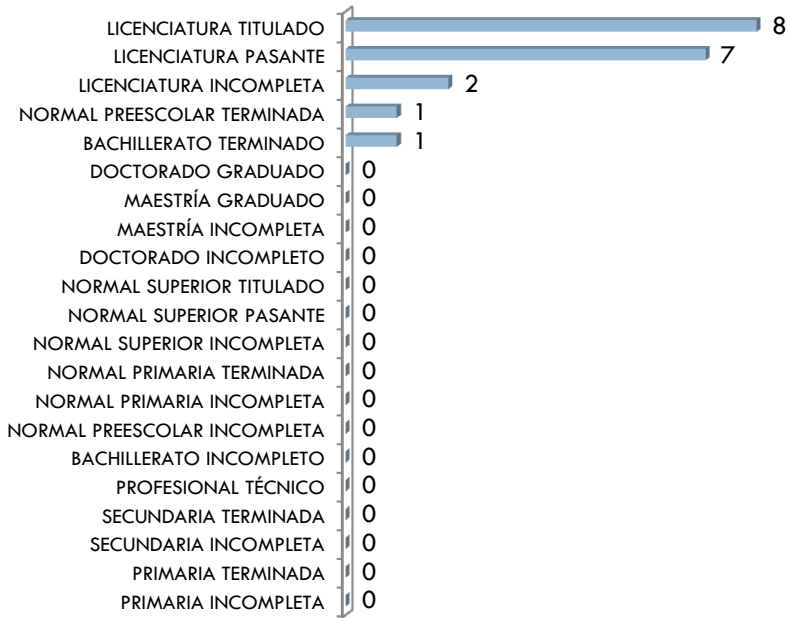


# FORMACIÓN DEL PERSONAL EN ESCUELAS INDIGENAS *INICIO DE CICLO 2012-2013*

## PERSONAL EN PREESCOLAR INDIGENA SINALOA



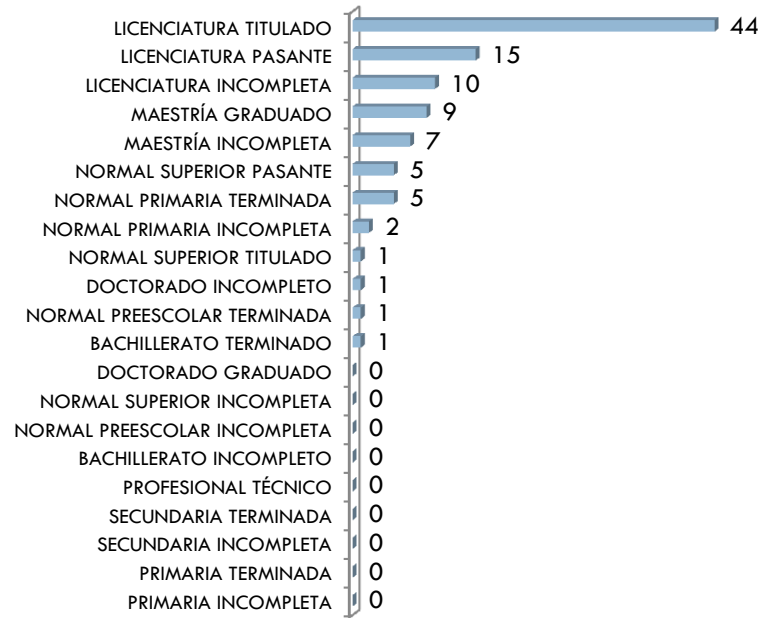
DOCENTE: 19



## PERSONAL EN PRIMARIA INDIGENA SINALOA



DOCENTE: 101



\*información de Estadística 911 reportada a inicio de ciclo 2012-2013

\*información de Estadística 911 reportada a inicio de ciclo 2012-2013

# FORMACIÓN DEL PERSONAL EN ESCUELAS INDIGENAS *INICIO DE CICLO 2012-2013*

## PERSONAL EN PREESCOLAR INDIGENA SINALOA



PROMOTOR: 0

- LICENCIATURA TITULADO
- LICENCIATURA PASANTE
- LICENCIATURA INCOMPLETA
- NORMAL PREESCOLAR TERMINADA
- BACHILLERATO TERMINADO
- DOCTORADO GRADUADO
- MAESTRÍA GRADUADO
- MAESTRÍA INCOMPLETA
- DOCTORADO INCOMPLETO
- NORMAL SUPERIOR TITULADO
- NORMAL SUPERIOR PASANTE
- NORMAL SUPERIOR INCOMPLETA
- NORMAL PRIMARIA TERMINADA
- NORMAL PRIMARIA INCOMPLETA
- NORMAL PREESCOLAR INCOMPLETA
- BACHILLERATO INCOMPLETO
- PROFESIONAL TÉCNICO
- SECUNDARIA TERMINADA
- SECUNDARIA INCOMPLETA
- PRIMARIA TERMINADA
- PRIMARIA INCOMPLETA

## PERSONAL EN PRIMARIA INDIGENA SAN LUIS SINALOA



PROMOTOR: 0

- LICENCIATURA TITULADO
- LICENCIATURA PASANTE
- LICENCIATURA INCOMPLETA
- MAESTRÍA GRADUADO
- MAESTRÍA INCOMPLETA
- NORMAL SUPERIOR PASANTE
- NORMAL PRIMARIA TERMINADA
- NORMAL PRIMARIA INCOMPLETA
- NORMAL SUPERIOR TITULADO
- DOCTORADO INCOMPLETO
- NORMAL PREESCOLAR TERMINADA
- BACHILLERATO TERMINADO
- DOCTORADO GRADUADO
- NORMAL SUPERIOR INCOMPLETA
- NORMAL PREESCOLAR INCOMPLETA
- BACHILLERATO INCOMPLETO
- PROFESIONAL TÉCNICO
- SECUNDARIA TERMINADA
- SECUNDARIA INCOMPLETA
- PRIMARIA TERMINADA
- PRIMARIA INCOMPLETA

\*información de Estadística 911 reportada a inicio de ciclo 2012-2013


\*información de Estadística 911 reportada a inicio de ciclo 2012-2013

# FORMACIÓN DEL PERSONAL EN ESCUELAS INDIGENAS *INICIO DE CICLO 2012-2013*

## PERSONAL EN PREESCOLAR INDIGENA SINALOA



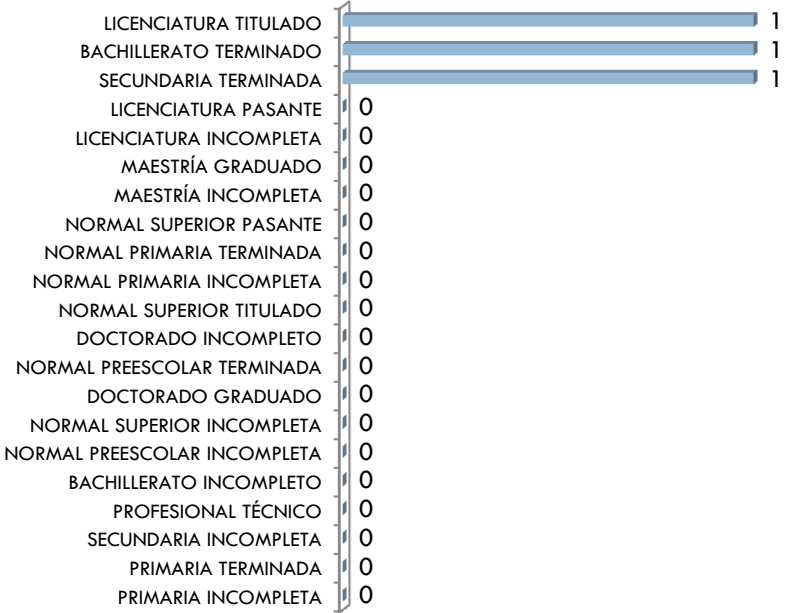
ADMINISTRATIVO: 2



## PERSONAL EN PRIMARIA INDIGENA SINALOA



ADMINISTRATIVO: 3

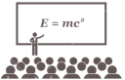


\*información de Estadística 911 reportada a inicio de ciclo 2012-2013

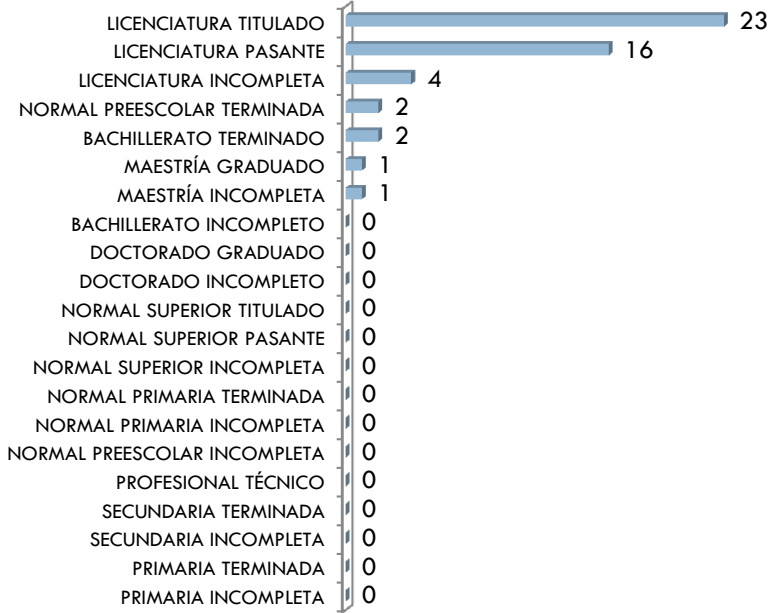
\*información de Estadística 911 reportada a inicio de ciclo 2012-2013

# FORMACIÓN DEL PERSONAL EN ESCUELAS INDIGENAS *INICIO DE CICLO 2012-2013*


## PERSONAL FRENTE A GRUPO EN PREESCOLAR INDIGENA SINALOA



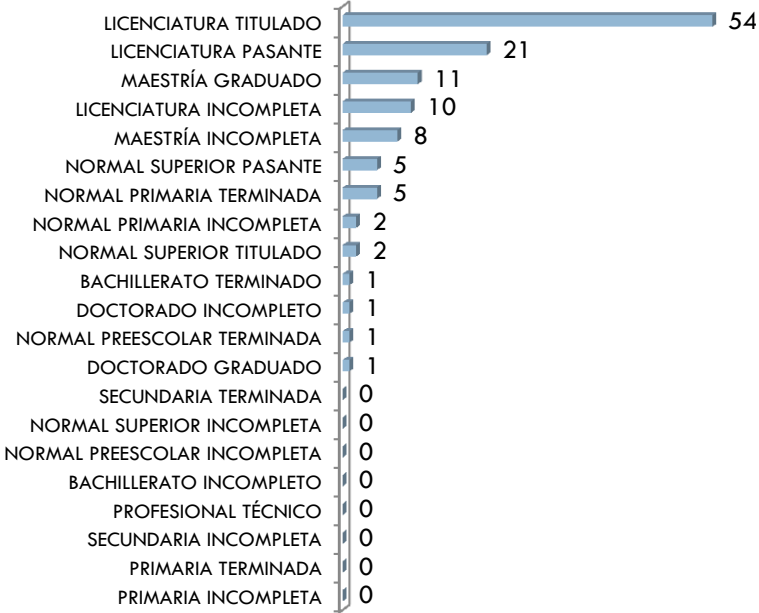
PERSONAL FRENTE A GRUPO: 49



## PERSONAL FRENTE A GRUPO EN PRIMARIA INDIGENA SINALOA



PERSONAL FRENTE A GRUPO: 122

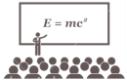


\*información de Estadística 911 reportada a inicio de ciclo 2012-2013  
 \*\*Personal Frente a Grupo incluye: Directivos con Grupo, Docentes y Promotores

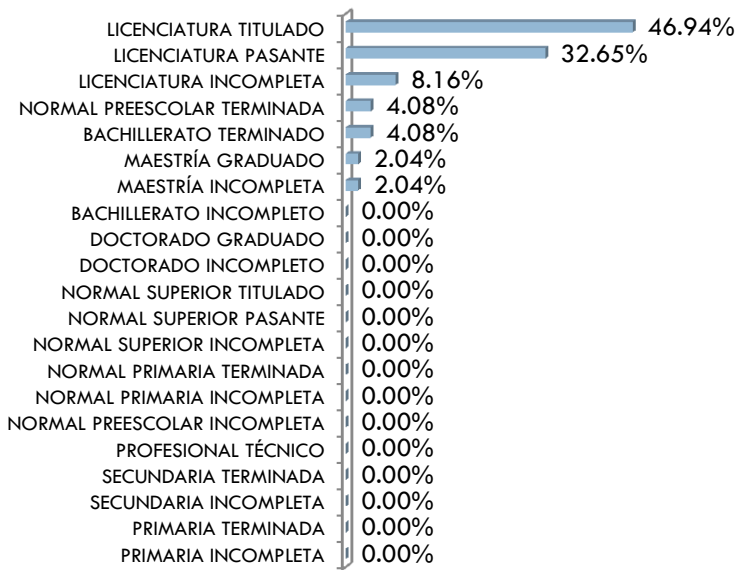
\*información de Estadística 911 reportada a inicio de ciclo 2012-2013  
 \*\*Personal Frente a Grupo incluye: Directivos con Grupo, Docentes y Promotores

# FORMACIÓN DEL PERSONAL EN ESCUELAS INDIGENAS *INICIO DE CICLO 2012-2013*


## PERSONAL FRENTE A GRUPO EN PREESCOLAR INDIGENA PORCENTAJE SINALOA



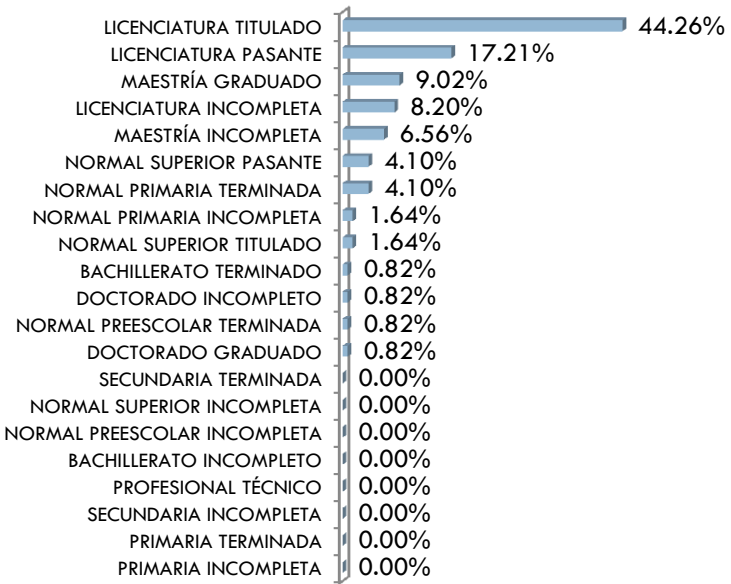
**\*\*PORCENTAJE PROFESIONALIZACION PERSONAL FRENTE A GRUPO**



## PERSONAL FRENTE A GRUPO EN PRIMARIA INDIGENA PORCENTAJE SINALOA



**\*\*PORCENTAJE PROFESIONALIZACION PERSONAL FRENTE A GRUPO**



\*información de Estadística 911 reportada a inicio de ciclo 2012-2013  
 \*\*Personal Frente a Grupo incluye: Directivos con Grupo, Docentes y Promotores

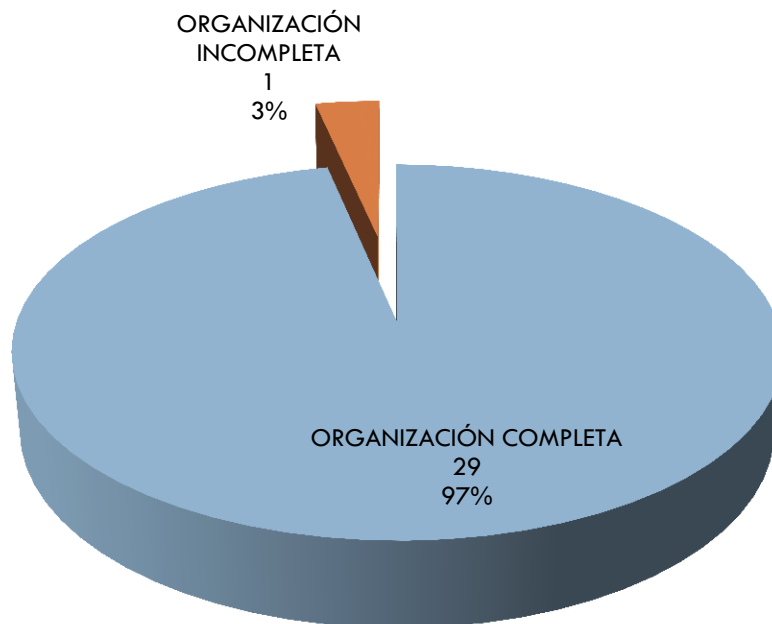
\*información de Estadística 911 reportada a inicio de ciclo 2012-2013  
 \*\*Personal Frente a Grupo incluye: Directivos con Grupo, Docentes y Promotores

# ORGANIZACIÓN CENTROS *INICIO DE CICLO 2012-2013*

606

## PRIMARIA CENTROS CON ORGANIZACIÓN COMPLETA E INCOMPLETA

### SINALOA PRIMARIA INDIGENA



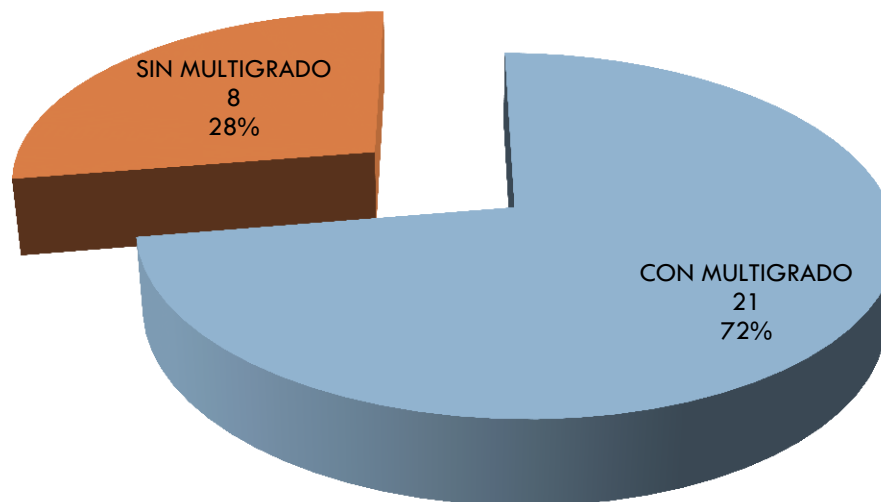
\*información de Estadística 911 reportada a inicio de ciclo 2012-2013

# ORGANIZACIÓN COMPLETA CENTROS *INICIO DE CICLO 2012-2013*

607

## PRIMARIA ORGANIZACIÓN COMPLETA CON Y SIN MULTIGRADO

SINALOA PRIMARIA INDIGENA ORGANIZACIÓN COMPLETA



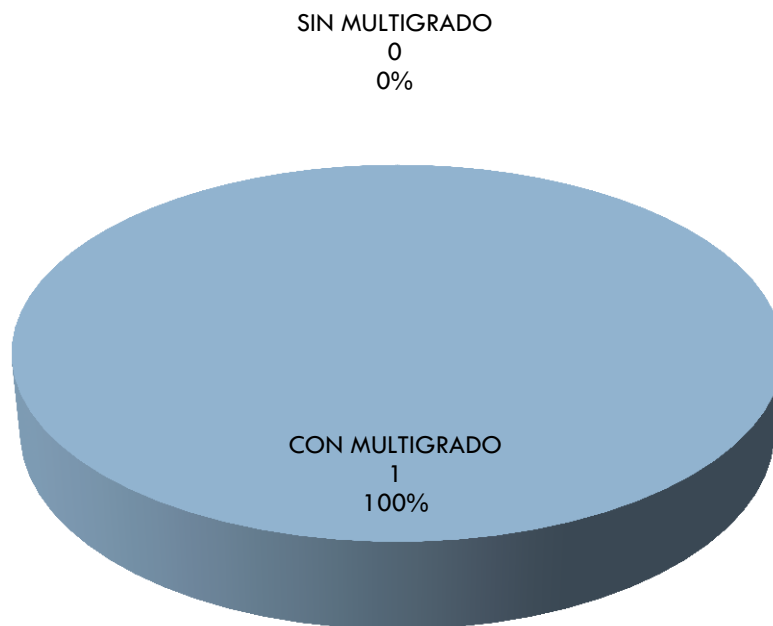
\*información de Estadística 911 reportada a inicio de ciclo 2012-2013

# ORGANIZACIÓN INCOMPLETA *INICIO DE CICLO 2012-2013*

608

## PRIMARIA ORGANIZACIÓN INCOMPLETA CON Y SIN MULTIGRADO

SINALOA PRIMARIA INDIGENA ORGANIZACIÓN INCOMPLETA



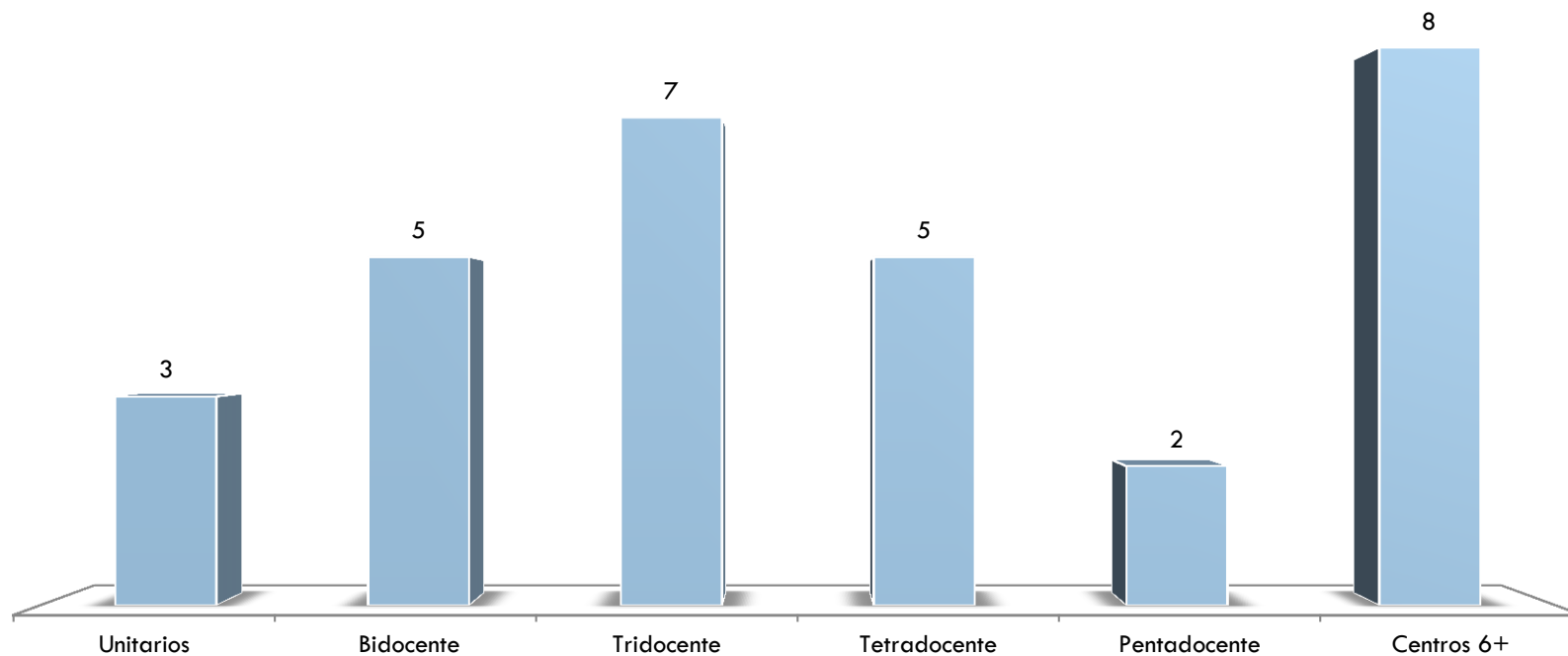
\*información de Estadística 911 reportada a inicio de ciclo 2012-2013



# ORGANIZACIÓN DOCENTE *INICIO DE CICLO 2012-2013*

609

## SINALOA CENTROS DE PRIMARIA INDIGENA POR ORGANIZACIÓN DOCENTE



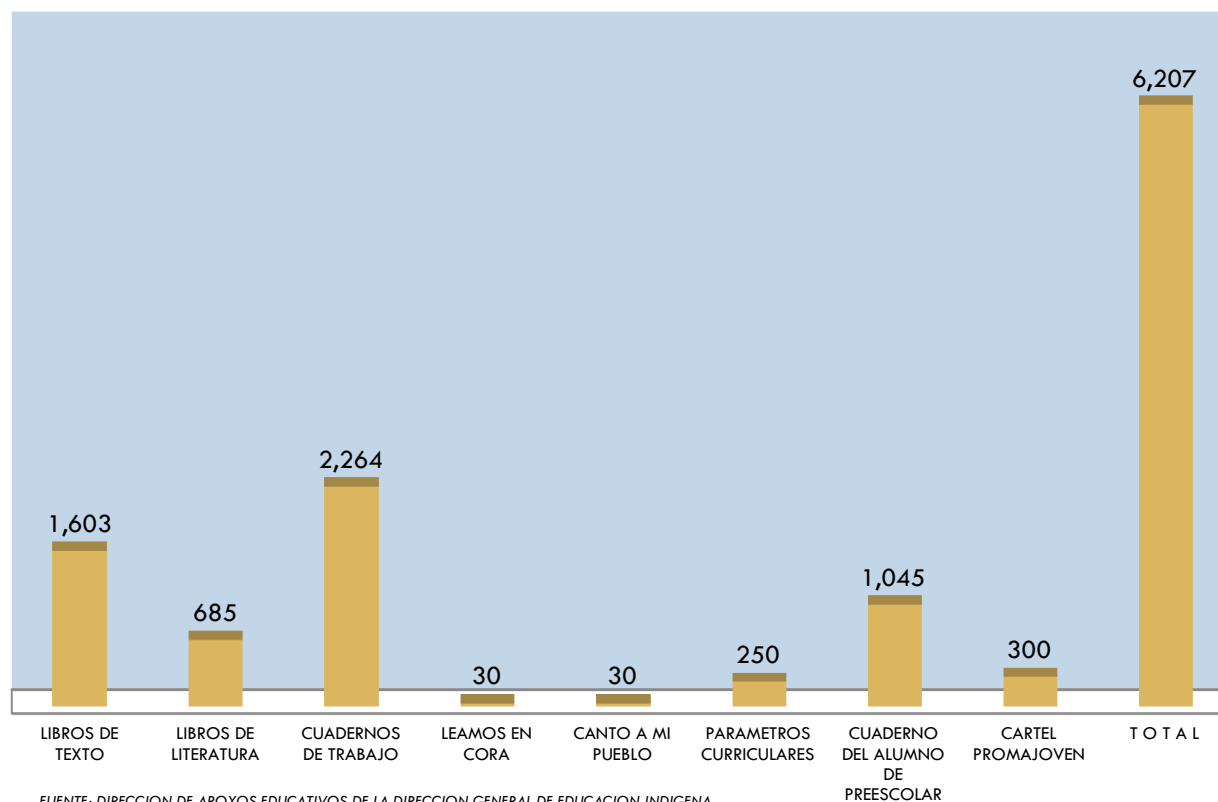
\*información de Estadística 911 reportada a inicio de ciclo 2012-2013

# DISTRIBUCION DE LIBROS 2012-2013

610

SINALOA

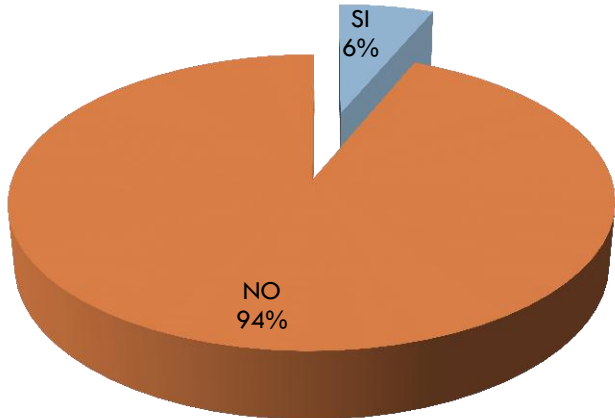
## SINALOA



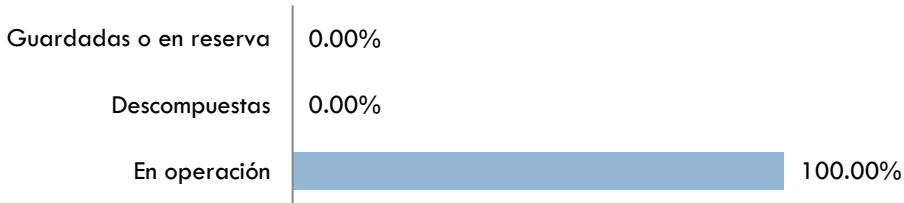
# CENSO DE EQUIPO DE COMPUTO Y RECURSOS AUDIOVISUALES 2011

## EQUIPO DE COMPUTO EN CENTROS DE PREESCOLAR INDIGENA SINALOA

CUENTA CON EQUIPO DE COMPUTO

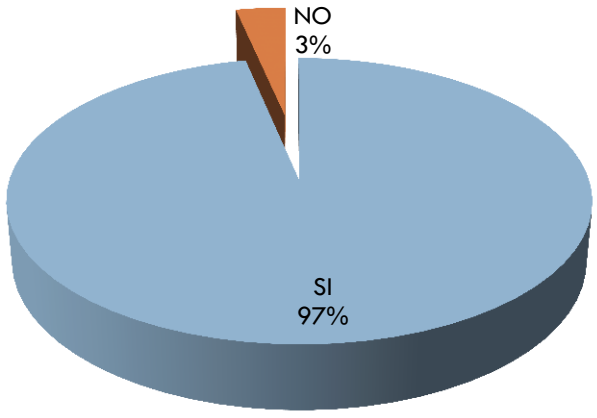


DE LAS COMPUTADORAS EXISTENTES

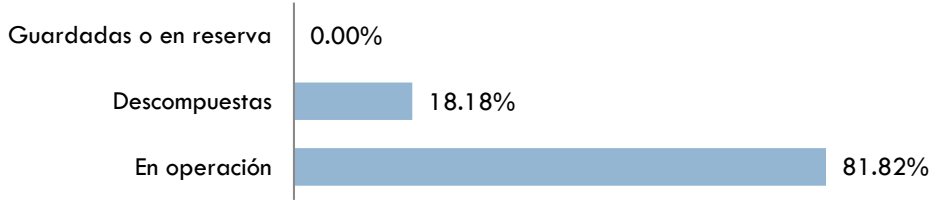


## EQUIPO DE COMPUTO EN CENTROS DE PRIMARIA INDIGENA SINALOA

CUENTA CON EQUIPO DE COMPUTO



DE LAS COMPUTADORAS EXISTENTES



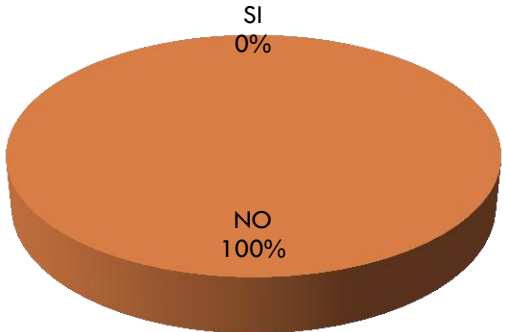
\*información CENSO EQUIPO Y MEDIOS AUDIOVISUALES 2011, proporcionado por UPEPE, SEP

\*información CENSO EQUIPO Y MEDIOS AUDIOVISUALES 2011, proporcionado por UPEPE, SEP

# CENSO DE EQUIPO DE COMPUTO Y RECURSOS AUDIOVISUALES 2011

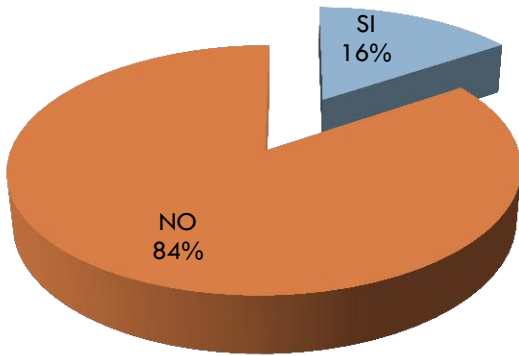
## COMPUTADORAS EN OPERACIÓN EN CENTROS PREESCOLAR INDIGENA SINALOA

COMPUTADORAS EN OPERACIÓN CON ACCESO A INTERNET

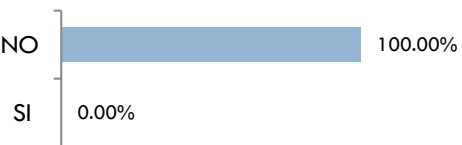


## COMPUTADORAS EN OPERACIÓN EN CENTROS PRIMARIA INDIGENA SINALOA


COMPUTADORAS EN OPERACIÓN CON ACCESO A INTERNET



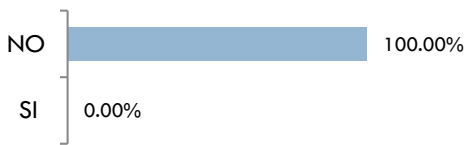
LA ESCUELA CUENTA CON SU PROPIA DIRECCION DE CORREO ELECTRÓNICO



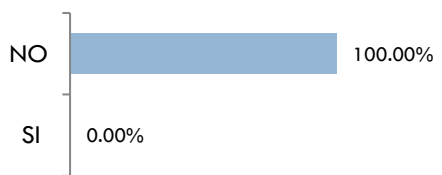
LA ESCUELA CUENTA CON PAGINA WEB



LA ESCUELA CUENTA CON SU PROPIA DIRECCION DE CORREO ELECTRÓNICO



LA ESCUELA CUENTA CON PAGINA WEB

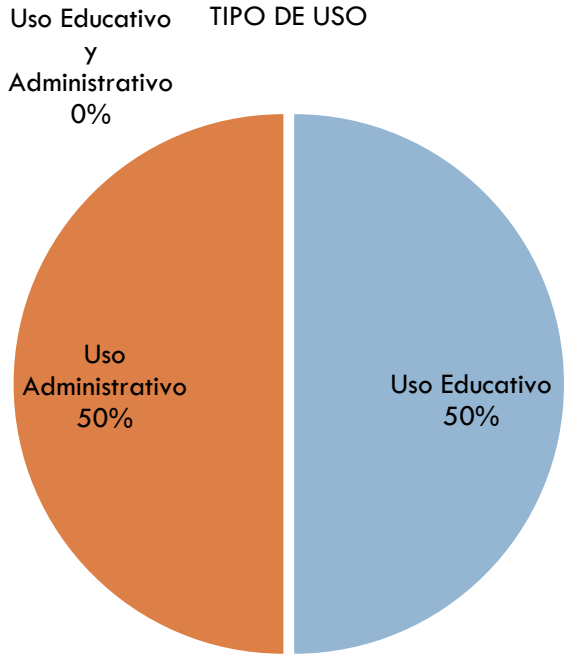


\*información CENSO EQUIPO Y MEDIOS AUDIOVISUALES 2011, proporcionado por UPEPE, SEP

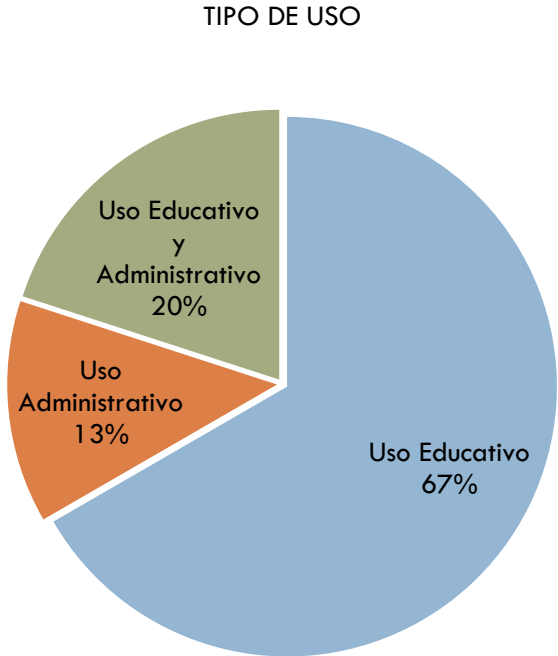
\*información CENSO EQUIPO Y MEDIOS AUDIOVISUALES 2011, proporcionado por UPEPE, SEP

# CENSO DE EQUIPO DE COMPUTO Y RECURSOS AUDIOVISUALES 2011

## USO DE COMPUTADORAS EN OPERACIÓN EN CENTROS PREESCOLAR INDIGENA SINALOA



## USO DE COMPUTADORAS EN OPERACIÓN EN CENTROS PRIMARIA INDIGENA SINALOA



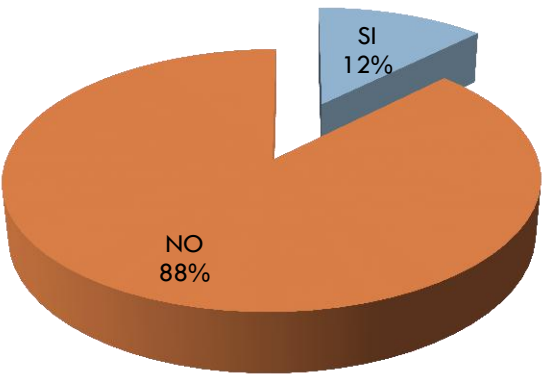
\*información CENSO EQUIPO Y MEDIOS AUDIOVISUALES 2011, proporcionado por UPEPE, SEP

\*información CENSO EQUIPO Y MEDIOS AUDIOVISUALES 2011, proporcionado por UPEPE, SEP

# CENSO DE EQUIPO DE COMPUTO Y RECURSOS AUDIOVISUALES 2011

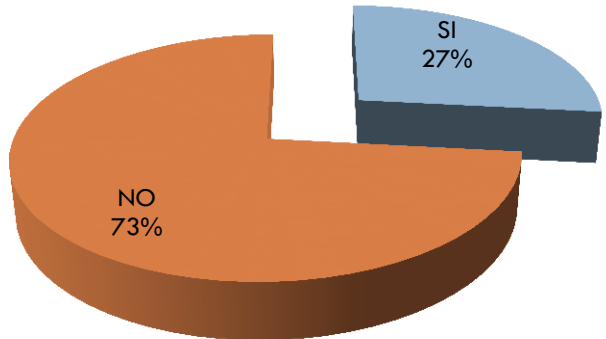
## RECURSOS AUDIOVISUALES EN CENTROS PREESCOLAR INDIGENA SINALOA

CUENTA CON RECURSOS AUDIOVISUALES

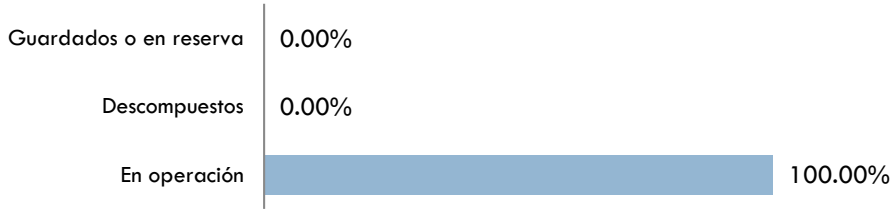


## RECURSOS AUDIOVISUALES EN CENTROS PRIMARIA INDIGENA SINALOA

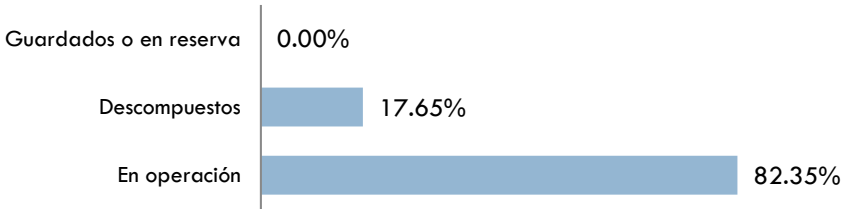
CUENTA CON RECURSOS AUDIOVISUALES



DE LOS RECURSOS AUDIOVISUALES



DE LOS RECURSOS AUDIOVISUALES



\*información CENSO EQUIPO Y MEDIOS AUDIOVISUALES 2011, proporcionado por UPEPE, SEP

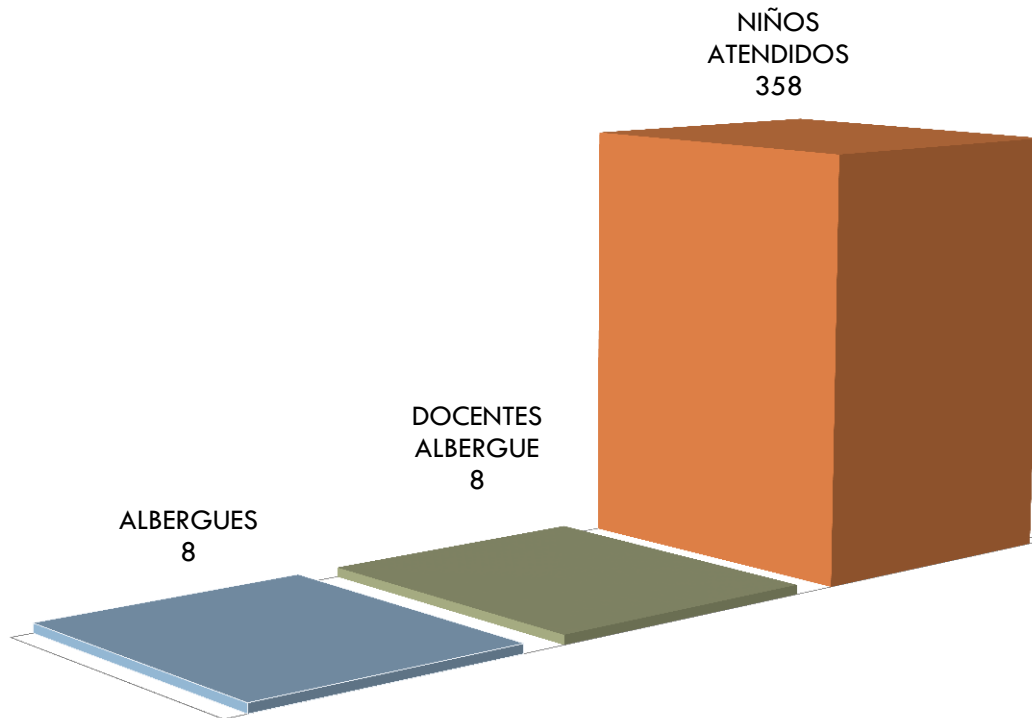
\*información CENSO EQUIPO Y MEDIOS AUDIOVISUALES 2011, proporcionado por UPEPE, SEP

# Albergues y CIS

615

## ALBERGUES INDIGENAS SINALOA

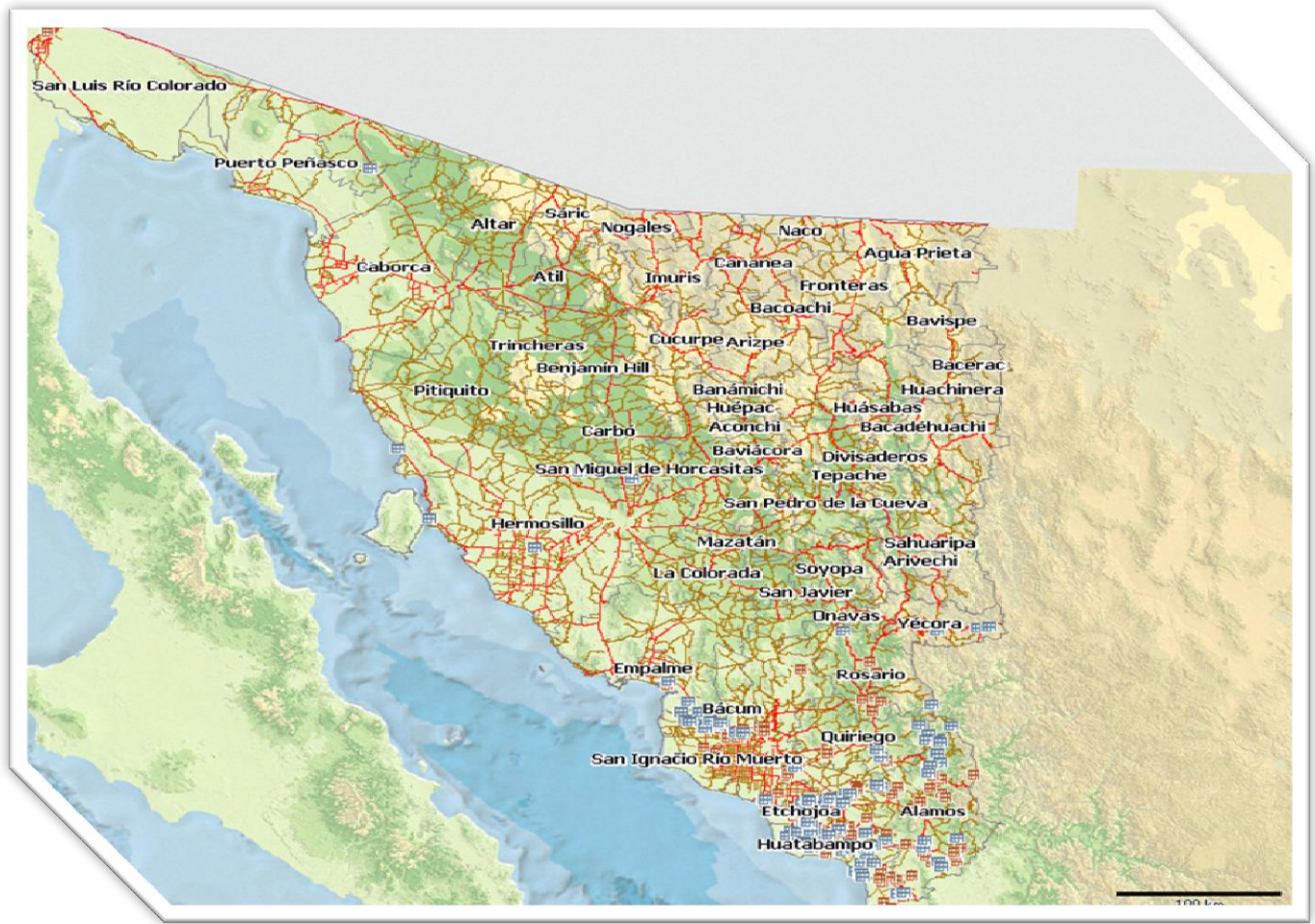
■ ALBERGUES ■ DOCENTES ALBERGUE ■ NIÑOS ATENDIDOS



SIN  
CENTROS  
DE  
INTEGRACION  
SOCIAL  
(CIS)

# ESTADÍSTICA POR ENTIDAD FEDERATIVA *FIN DE CICLO 2012-2013*

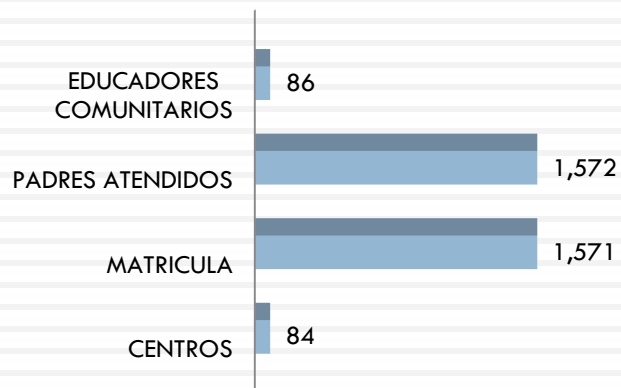
## SONORA



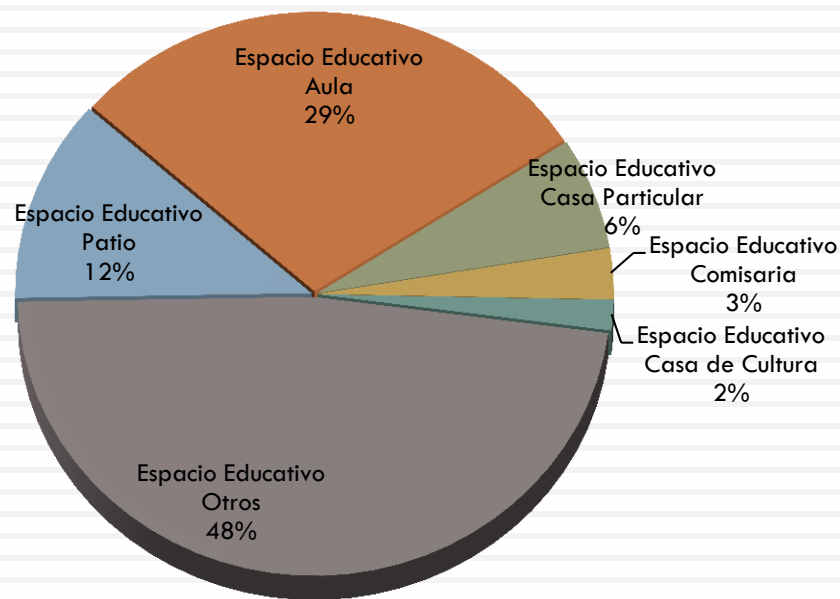


# EDUCACION INICIAL INDIGENA

EDUCACION INICIAL



ESPACIOS EDUCATIVOS

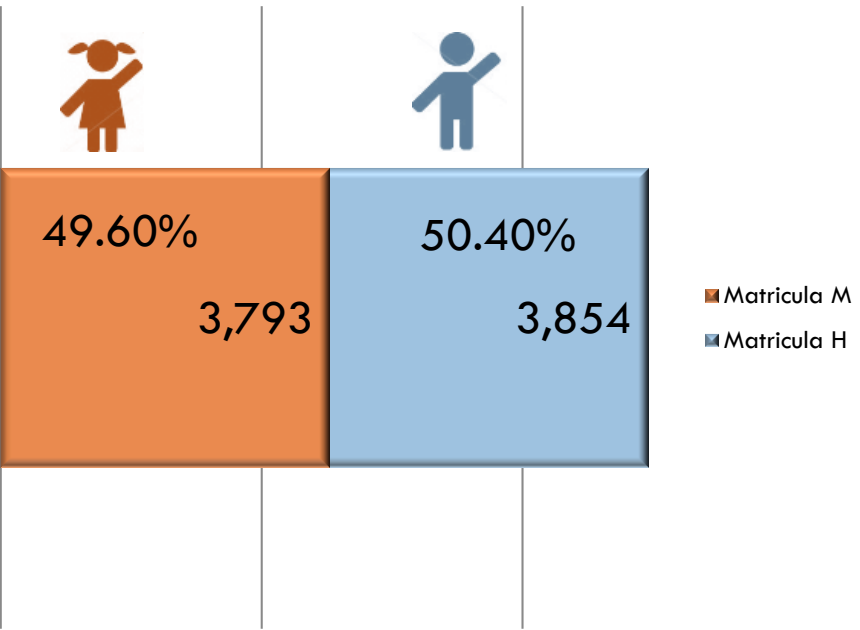


\*información de Estadística 911 reportada a inicio de ciclo 2012-2013 catalogada como No Escolarizada Indígena. UPEPE, SEP

# ESTADÍSTICA POR ENTIDAD FEDERATIVA *FIN DE CICLO 2012-2013*

## PREESCOLAR INDÍGENA SONORA

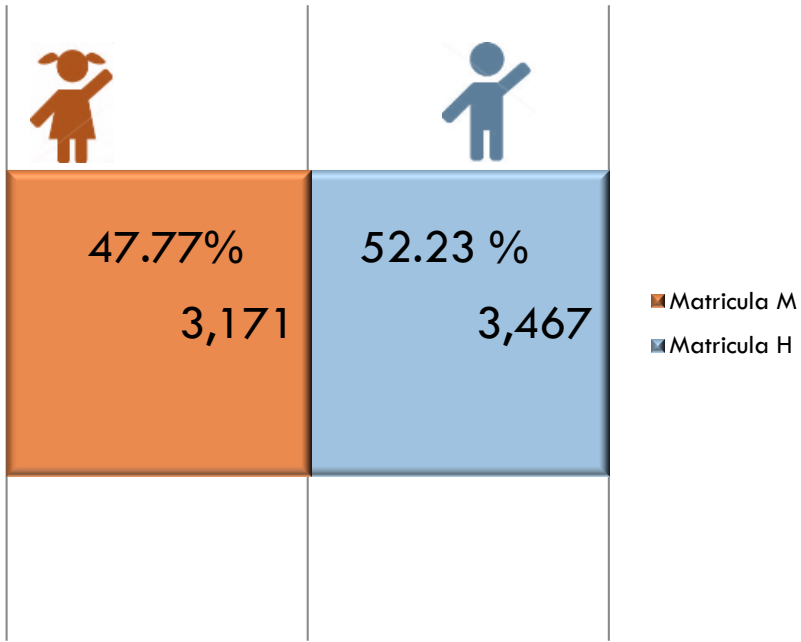
□ CENTROS: 229      □ MATRICULA: 7,647



\*información de Estadística 911 reportada a cierre de ciclo 2012-2013

## PRIMARIA INDÍGENA SONORA

□ CENTROS: 112      □ MATRICULA: 6,638



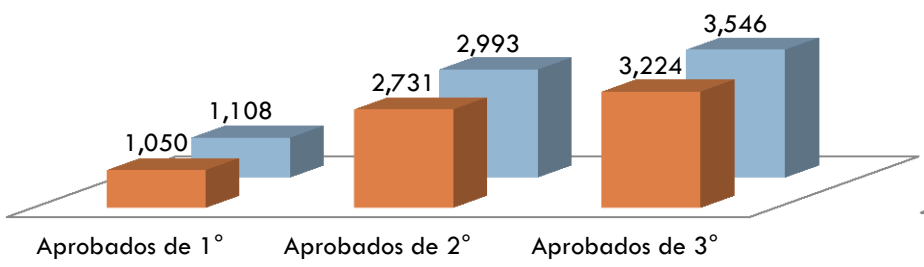
\*información de Estadística 911 reportada a cierre de ciclo 2012-2013

# ESTADÍSTICA POR ENTIDAD FEDERATIVA *FIN DE CICLO 2012-2013*

## PREESCOLAR INDÍGENA SONORA

MATRICULA VS APROBADOS

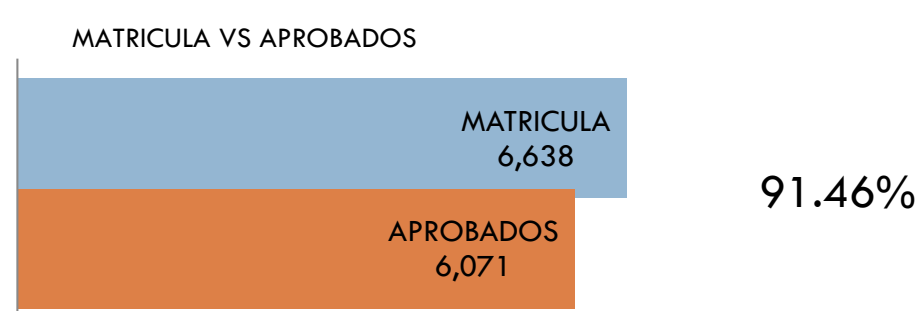
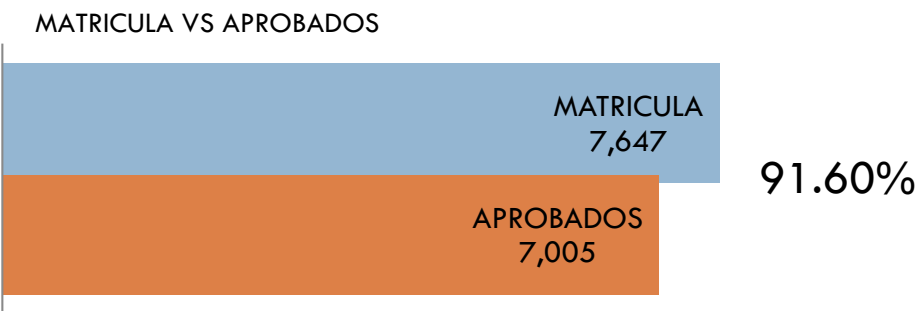
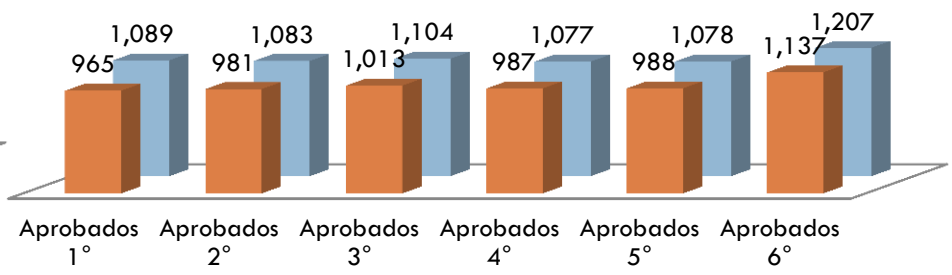
■ APROBADOS ■ MATRICULA



## PRIMARIA INDÍGENA SONORA

MATRICULA VS APROBADOS

■ APROBADOS ■ MATRICULA

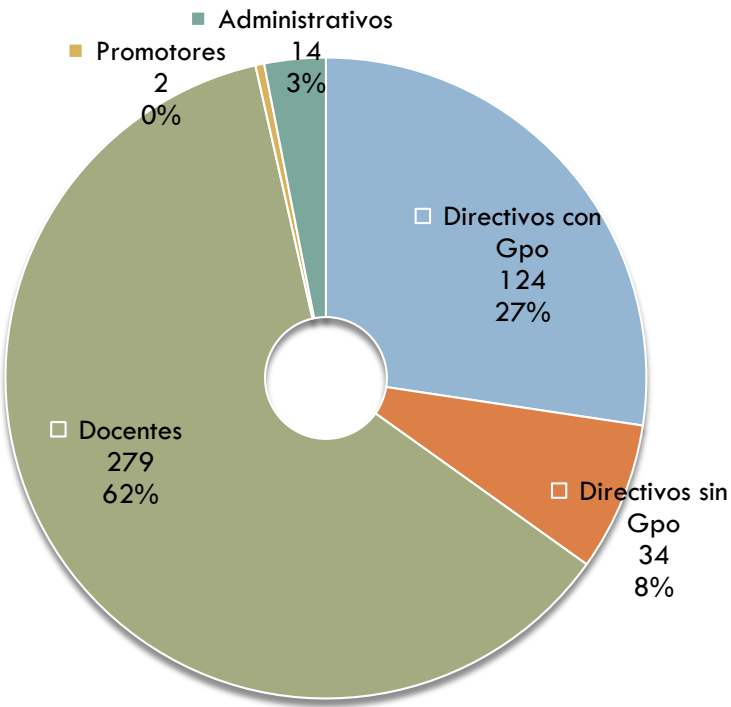


\*información de Estadística 911 reportada a cierre de ciclo 2012-2013

\*información de Estadística 911 reportada a cierre de ciclo 2012-2013

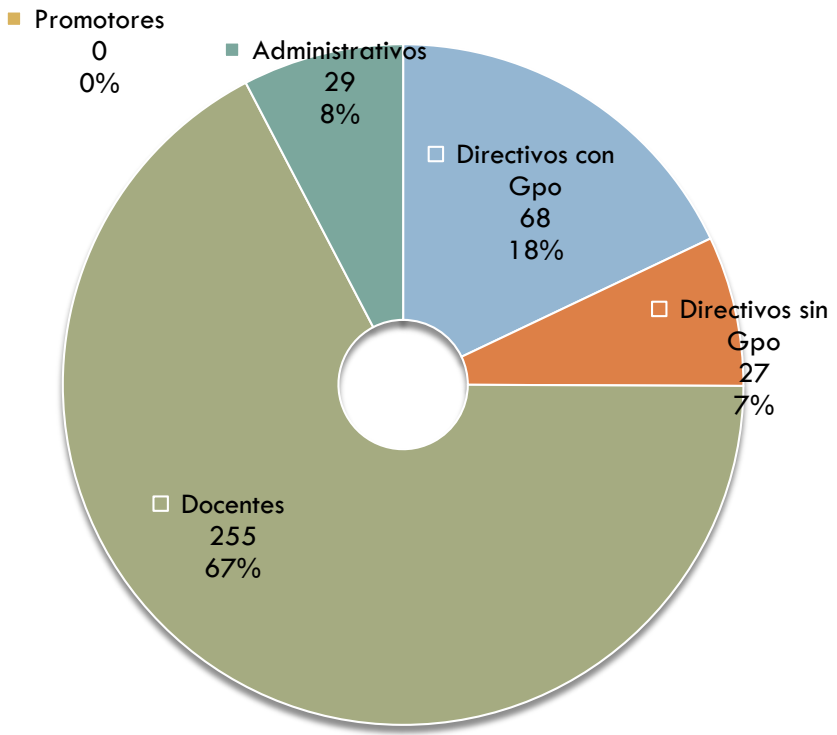
# ESTADÍSTICA POR ENTIDAD FEDERATIVA *FIN DE CICLO 2012-2013*

## PERSONAL EN CENTROS PREESCOLAR INDÍGENA SONORA



\*información de Estadística 911 reportada a cierre de ciclo 2012-2013

## PERSONAL EN CENTROS PRIMARIA INDÍGENA SONORA



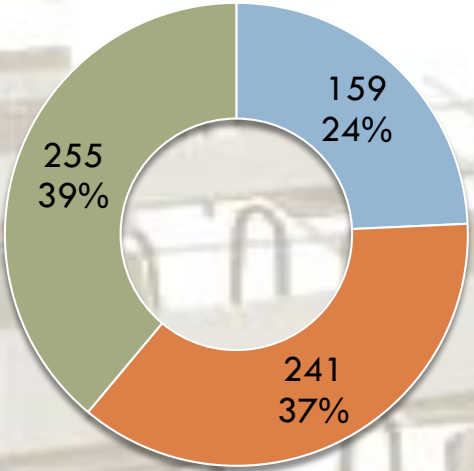
\*información de Estadística 911 reportada a cierre de ciclo 2012-2013

# ESTADÍSTICA POR ENTIDAD FEDERATIVA *FIN DE CICLO 2012-2013*

## PREESCOLAR INDÍGENA SONORA

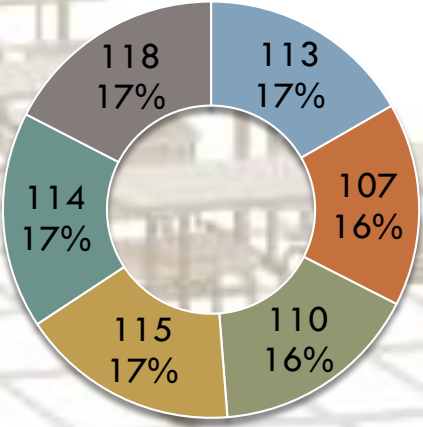
## PRIMARIA INDÍGENA SONORA

GRUPOS POR GRADO



- Grupos de 1°
- Grupos de 2°
- Grupos de 3°

GRUPOS POR GRADO



- Grupos de 1°
- Grupos de 2°
- Grupos de 3°
- Grupos de 4°
- Grupos de 5°
- Grupos de 6°

# LENGUAS INDIGENAS SONORA *FIN DE CICLO 2012-2013*

622

## □ % DE LENGUAS INDIGENAS MÁS FRECUENTES EN SONORA PREESCOLAR INDIGENA

Entidad	Lengua	Centros	Matrícula	Porcentaje en Centros	Porcentaje en Matrícula del Total Estatal
SONORA	33 MAYO II FAMILIA YUTO-NAHUA	124	4,134	54.15%	54.06%
SONORA	66 YAQUI II FAMILIA YUTO-NAHUA	28	1,240	12.23%	16.22%
SONORA	0	20	574	8.73%	7.51%
SONORA	00	21	501	9.17%	6.55%
SONORA	MAYO II FAMILIA YUTO-NAHUA	18	499	7.86%	6.53%
SONORA	61 TRIQUI VI FAMILIA OTO-MANGU	2	299	0.87%	3.91%
SONORA	16 GUARIJIO II FAMILIA YUTO-NA	8	150	3.49%	1.96%
SONORA	MAYA II FAMILIA YUTO-NAHUA	1	67	0.44%	0.88%
SONORA	YAQUI II FAMILIA YUTO NAHUA	1	53	0.44%	0.69%
SONORA	51 SERI IV FAMILIA SERI	2	52	0.87%	0.68%
SONORA	44 PIMA II FAMILIA YUTO-NAHUA	2	32	0.87%	0.42%
SONORA	37 MIXTECO V FAMILIA OTO-MANGU	1	26	0.44%	0.34%
SONORA	PIMA II FAMILIA YUTO-NAHUA	1	20	0.44%	0.26%

# LENGUAS INDIGENAS SONORA *FIN DE CICLO 2012-2013*

623

## ▣ % DE LENGUAS INDIGENAS MÁS FRECUENTES EN SONORA PRIMARIA INDIGENA


Entidad	Lengua	Centros	Matricula	Porcentaje en Centros	Porcentaje en Matricula del Total Estatal
SONORA	33 MAYO II FAMILIA YUTO-NAHUA	55	2,343	49.11%	35.30%
SONORA	61 TRIQUI VI FAMILIA OTO-MANGU	5	1,651	4.46%	24.87%
SONORA	66 YAQUI II FAMILIA YUTO-NAHUA	18	1,420	16.07%	21.39%
SONORA	MAYO II FAMILIA YUTO-NAHUA	11	292	9.82%	4.40%
SONORA	51 SERI IV FAMILIA SERI	3	281	2.68%	4.23%
SONORA	16 GUARIJIO II FAM YUTO-NAHUA	3	251	2.68%	3.78%
SONORA	44 PIMA II FAMILIA YUTO-NAHUA	3	142	2.68%	2.14%
SONORA	16 GUARIJÖO II FAMILIA YUTO-NA	6	103	5.36%	1.55%
SONORA	43 PAPAGO II FAMILIA YUTO-NAHU	1	53	0.89%	0.80%
SONORA	0	4	44	3.57%	0.66%
SONORA	GUARIJIO II FAMILIA YUTO-NAHUA	1	29	0.89%	0.44%
SONORA	67 ZAPOTECO V FAMILIA OTO-MANG	1	22	0.89%	0.33%
SONORA	GUARIJIO II FAM YUTO-NAHUA	1	7	0.89%	0.11%

# INDICADORES SONORA PRIMARIA INDIGENA VS NACIONAL:


624

## □ *FIN DE CICLO 2012-2013*

Deserción 2012-2013



Reprobación 2012-2013



Deserción Nacional

SONORA

Reprobación Nacional

SONORA

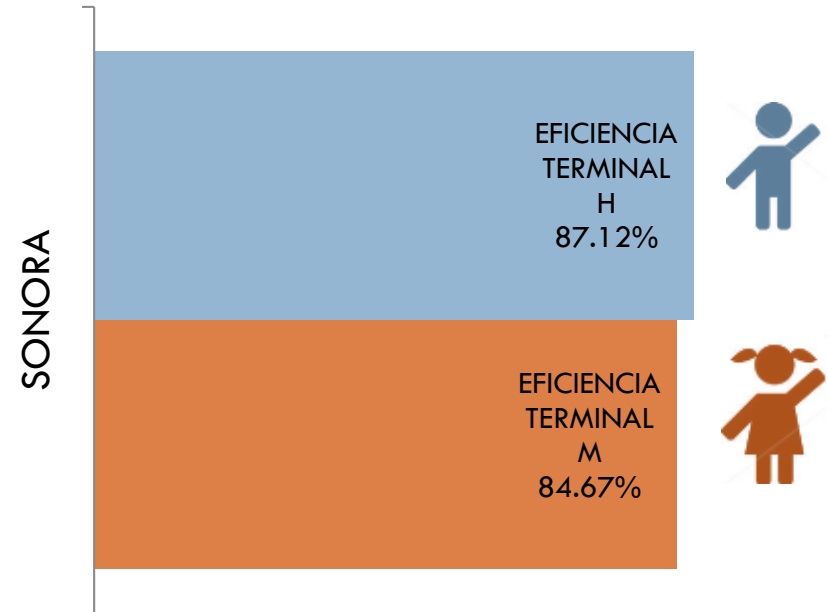
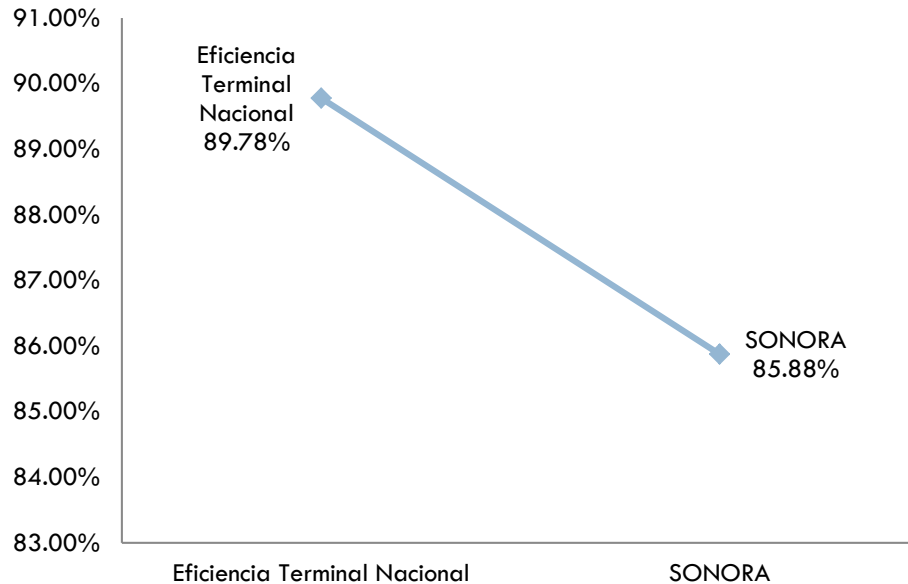


# INDICADORES SONORA PRIMARIA INDIGENA VS NACIONAL:

625

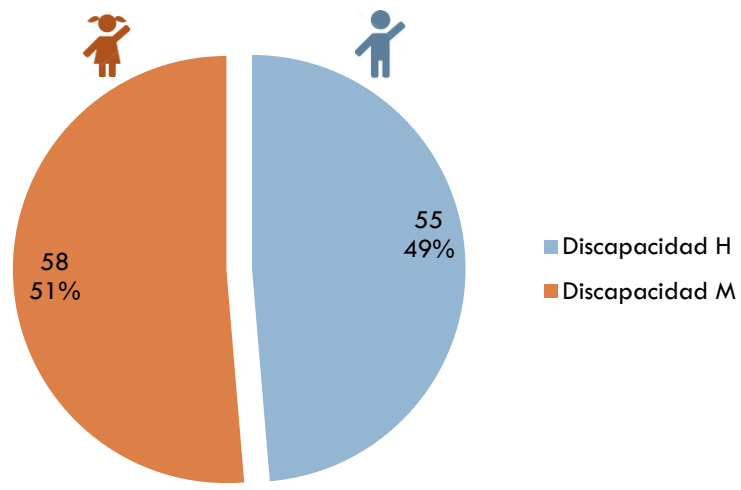
## □ FIN DE CICLO 2012-2013

Eficiencia Terminal 2012-2013

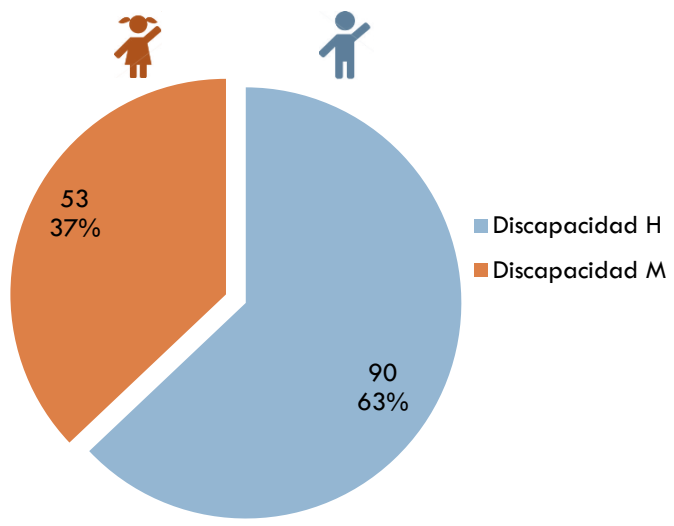


# ESTADÍSTICA POR ENTIDAD FEDERATIVA *FIN DE CICLO 2012-2013*

**MATRICULA POR GENERO CON DISCAPACIDAD EN PRESCOLAR INDÍGENA SONORA**



**MATRICULA POR GENERO CON DISCAPACIDAD EN PRIMARIA INDÍGENA SONORA**



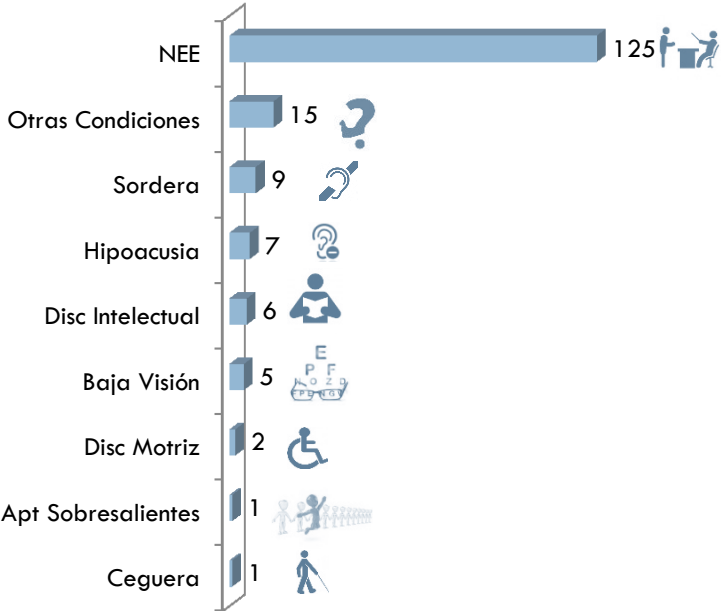
\*información de Estadística 911 reportada a cierre de ciclo 2012-2013

\*información de Estadística 911 reportada a cierre de ciclo 2012-2013

# DISCAPACIDAD POR ENTIDAD FEDERATIVA *INICIO DE CICLO 2012-2013*

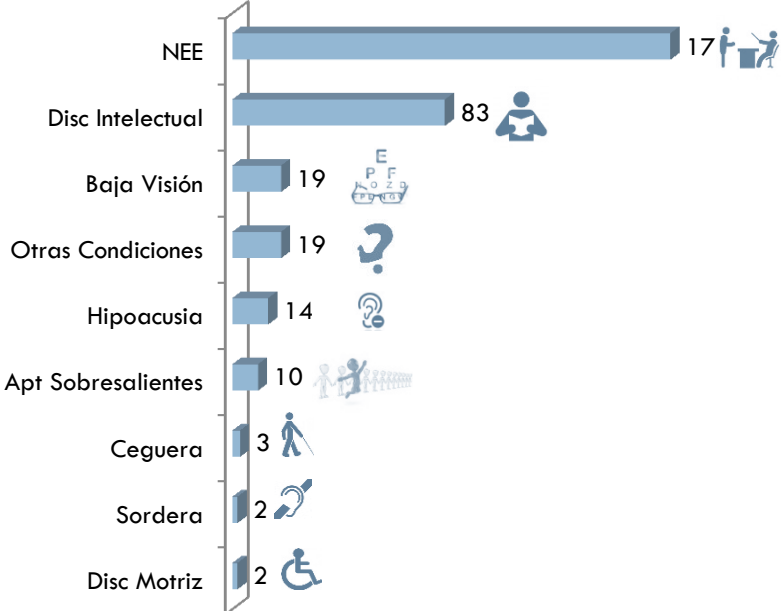
## MATRICULA POR DISCAPACIDAD EN PRESCOLAR INDÍGENA SONORA

MATRICULA POR CONDICION



## MATRICULA POR DISCAPACIDAD EN PRIMARIA INDÍGENA SONORA

MATRICULA POR CONDICION



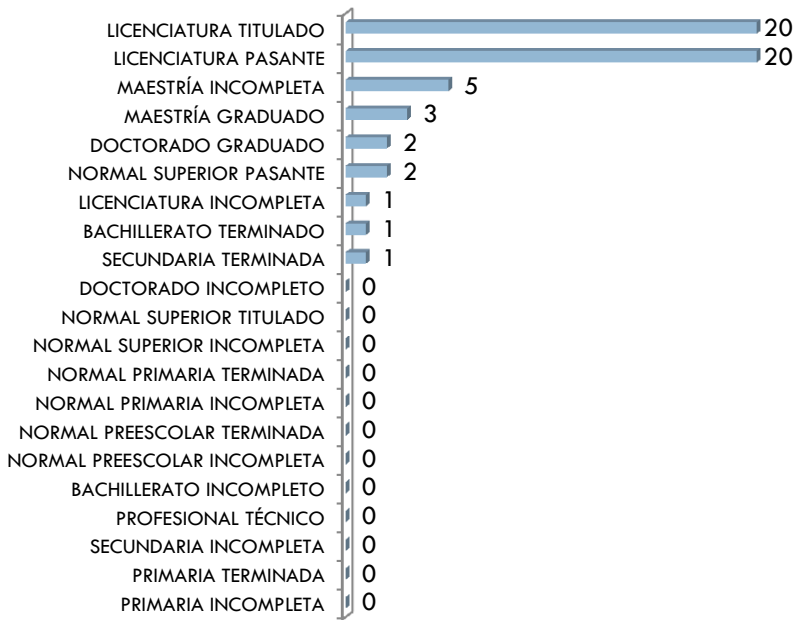
\*información de Estadística 911 reportada a inicio de ciclo 2012-2013

\*información de Estadística 911 reportada a inicio de ciclo 2012-2013

# FORMACIÓN DEL PERSONAL EN ESCUELAS INDIGENAS *INICIO DE CICLO 2012-2013*

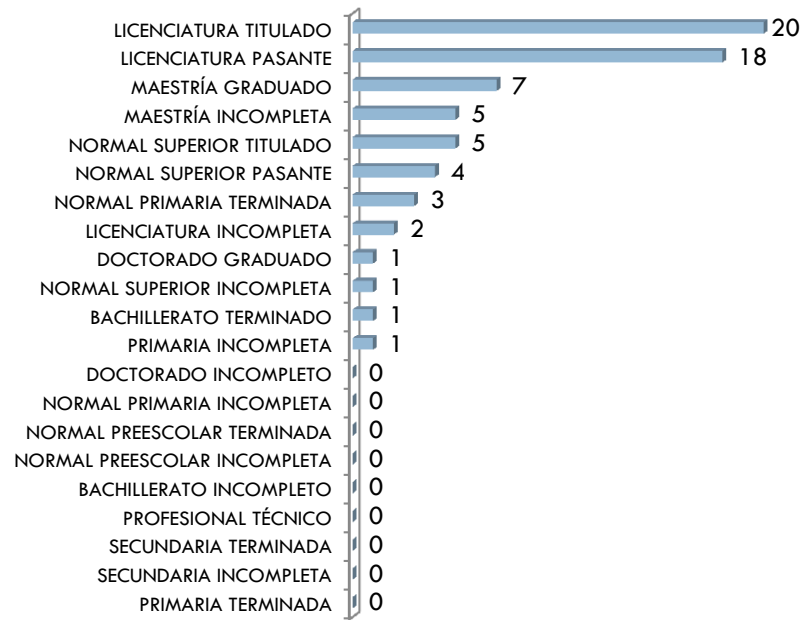
## PERSONAL EN PREESCOLAR INDIGENA SONORA

 DIRECTIVO CON GPO: 55



## PERSONAL EN PRIMARIA INDIGENA SONORA

 DIRECTIVO CON GPO: 68



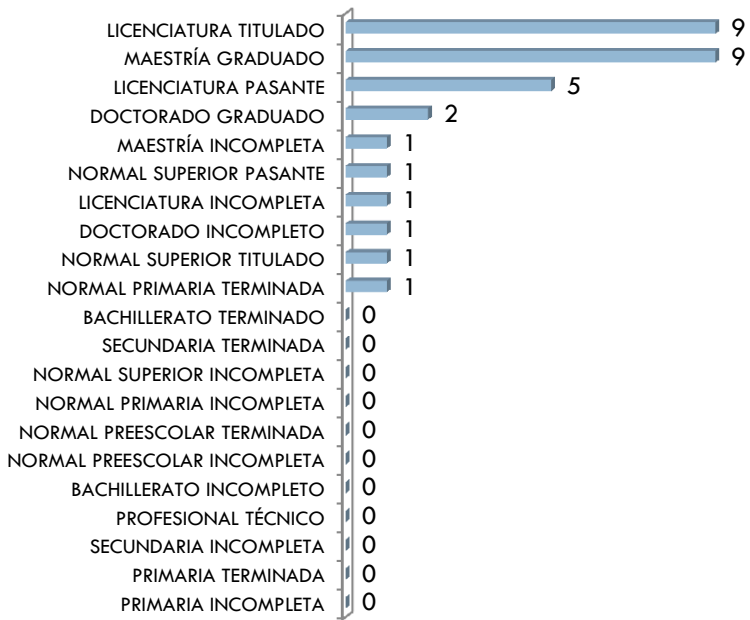
\*información de Estadística 911 reportada a inicio de ciclo 2012-2013

\*información de Estadística 911 reportada a inicio de ciclo 2012-2013

# FORMACIÓN DEL PERSONAL EN ESCUELAS INDIGENAS *INICIO DE CICLO 2012-2013*

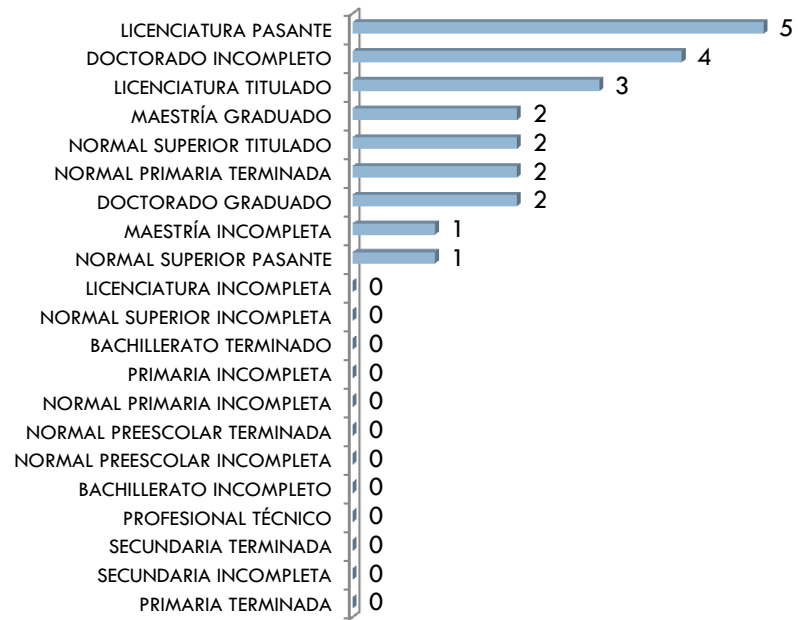
## PERSONAL EN PREESCOLAR INDIGENA SONORA

 DIRECTIVO SIN GPO: 31



## PERSONAL EN PRIMARIA INDIGENA SONORA

 DIRECTIVO SIN GPO: 22



\*información de Estadística 911 reportada a inicio de ciclo 2012-2013

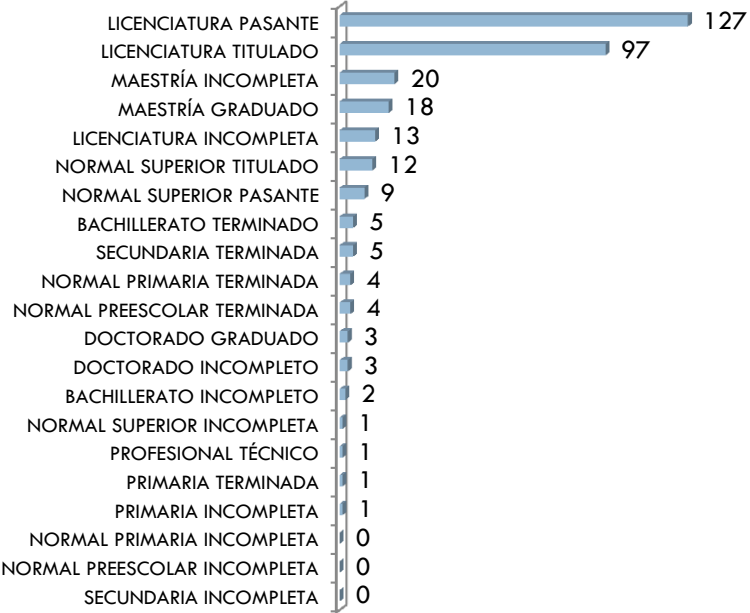
\*información de Estadística 911 reportada a inicio de ciclo 2012-2013

# FORMACIÓN DEL PERSONAL EN ESCUELAS INDIGENAS *INICIO DE CICLO 2012-2013*

## PERSONAL EN PREESCOLAR INDIGENA SONORA



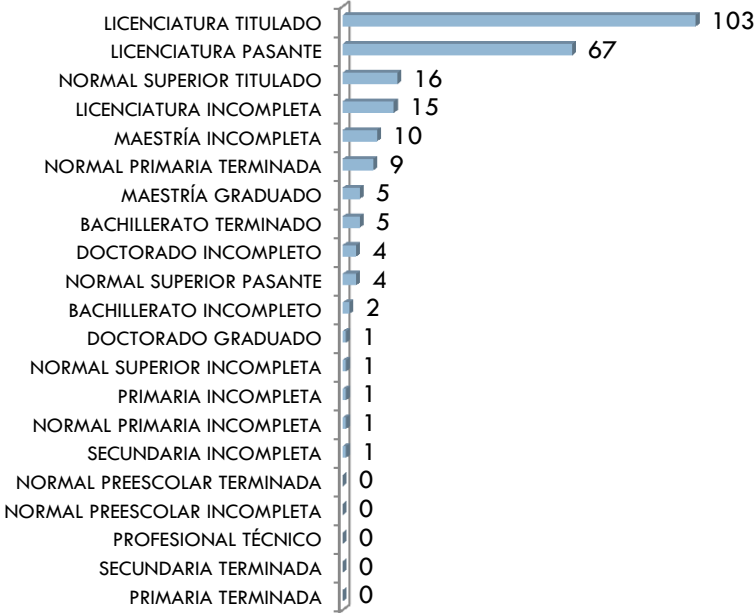
DOCENTE: 326



## PERSONAL EN PRIMARIA INDIGENA SONORA



DOCENTE: 245



\*información de Estadística 911 reportada a inicio de ciclo 2012-2013

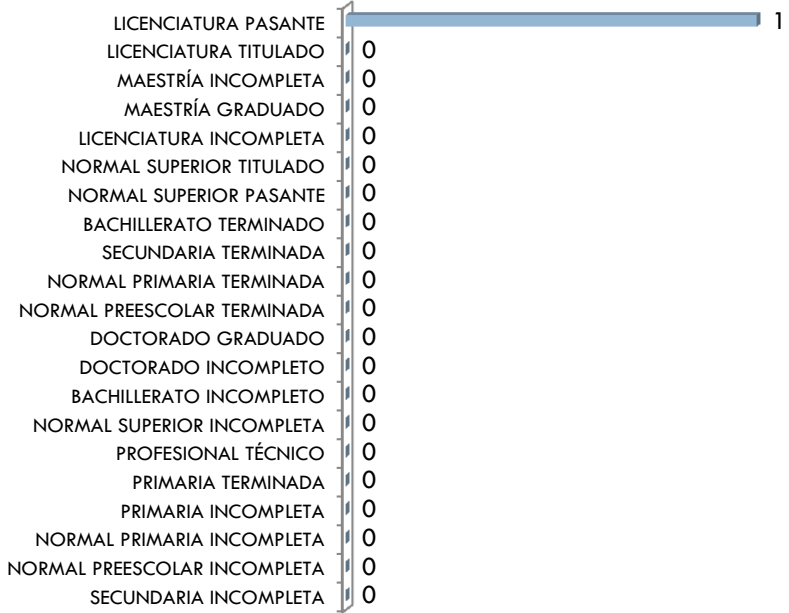
\*información de Estadística 911 reportada a inicio de ciclo 2012-2013

# FORMACIÓN DEL PERSONAL EN ESCUELAS INDIGENAS *INICIO DE CICLO 2012-2013*

## PERSONAL EN PREESCOLAR INDIGENA SONORA




PROMOTOR: 1



## PERSONAL EN PRIMARIA INDIGENA SONORA



PROMOTOR: 7



\*información de Estadística 911 reportada a inicio de ciclo 2012-2013

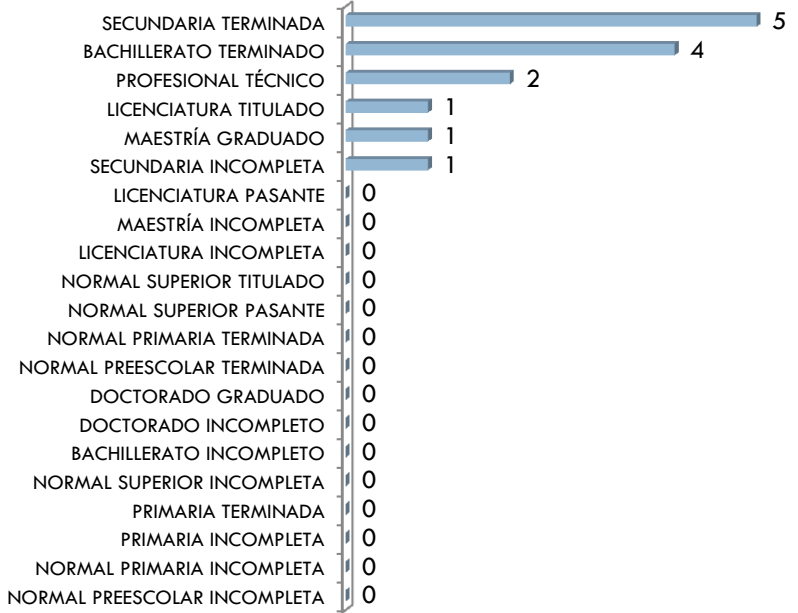
\*información de Estadística 911 reportada a inicio de ciclo 2012-2013

# FORMACIÓN DEL PERSONAL EN ESCUELAS INDIGENAS *INICIO DE CICLO 2012-2013*

## PERSONAL EN PREESCOLAR INDIGENA SONORA



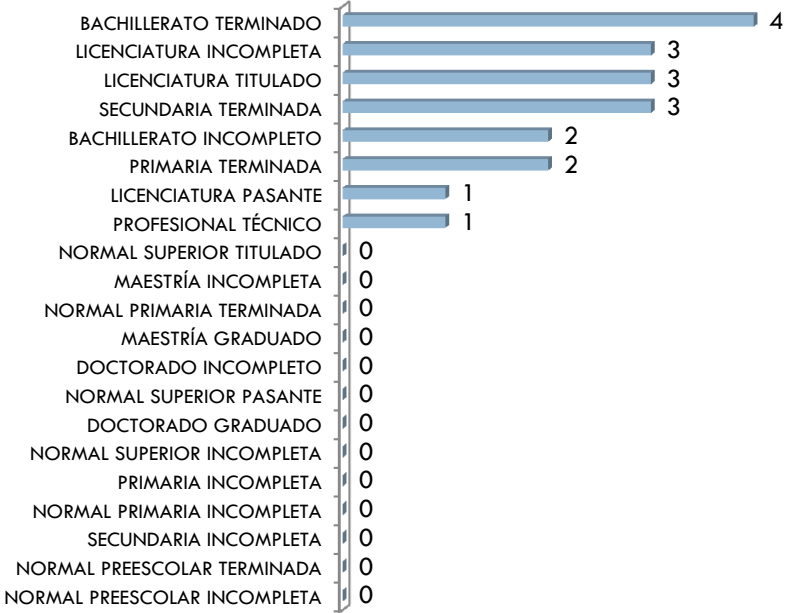
ADMINISTRATIVO: 14



## PERSONAL EN PRIMARIA INDIGENA SONORA



ADMINISTRATIVO: 19



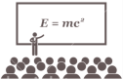
\*información de Estadística 911 reportada a inicio de ciclo 2012-2013

\*información de Estadística 911 reportada a inicio de ciclo 2012-2013

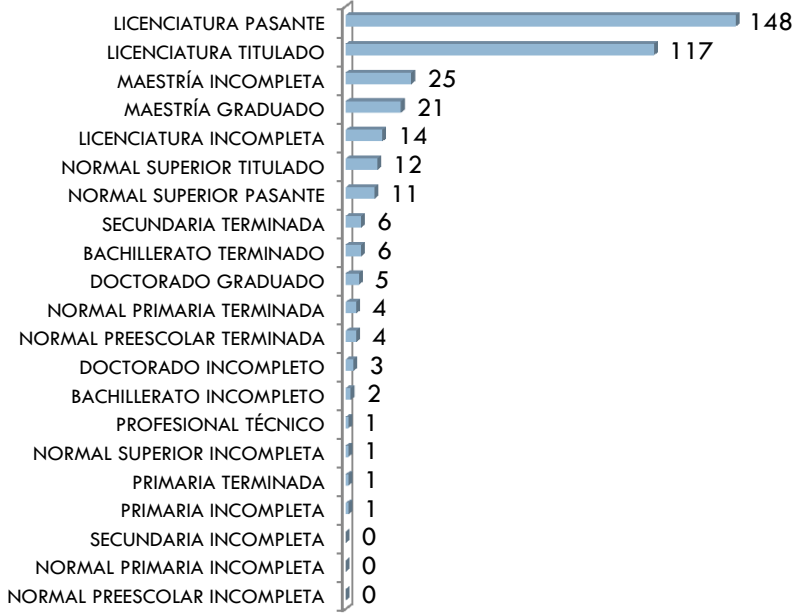


# FORMACIÓN DEL PERSONAL EN ESCUELAS INDIGENAS *INICIO DE CICLO 2012-2013*


## PERSONAL FRENTE A GRUPO EN PREESCOLAR INDIGENA SONORA



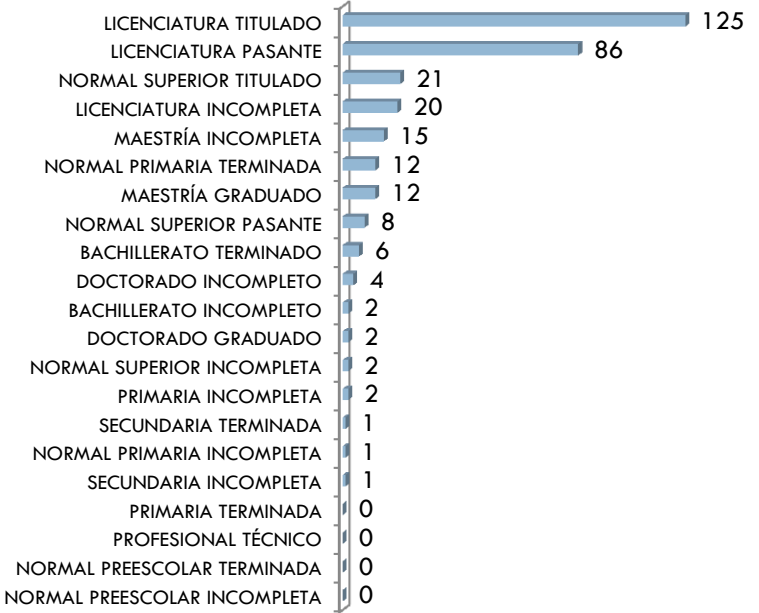
PERSONAL FRENTE A GRUPO: 382



## PERSONAL FRENTE A GRUPO EN PRIMARIA INDIGENA SONORA



PERSONAL FRENTE A GRUPO: 320

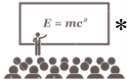


\*información de Estadística 911 reportada a inicio de ciclo 2012-2013  
 \*\*Personal Frente a Grupo incluye: Directivos con Grupo, Docentes y Promotores

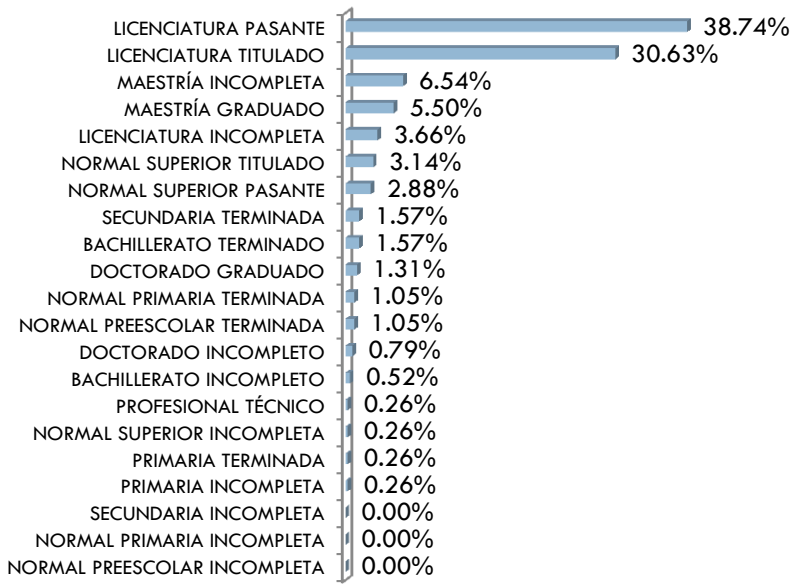
\*información de Estadística 911 reportada a inicio de ciclo 2012-2013  
 \*\*Personal Frente a Grupo incluye: Directivos con Grupo, Docentes y Promotores

# FORMACIÓN DEL PERSONAL EN ESCUELAS INDIGENAS *INICIO DE CICLO 2012-2013*


## PERSONAL FRENTE A GRUPO EN PREESCOLAR INDIGENA PORCENTAJE SONORA



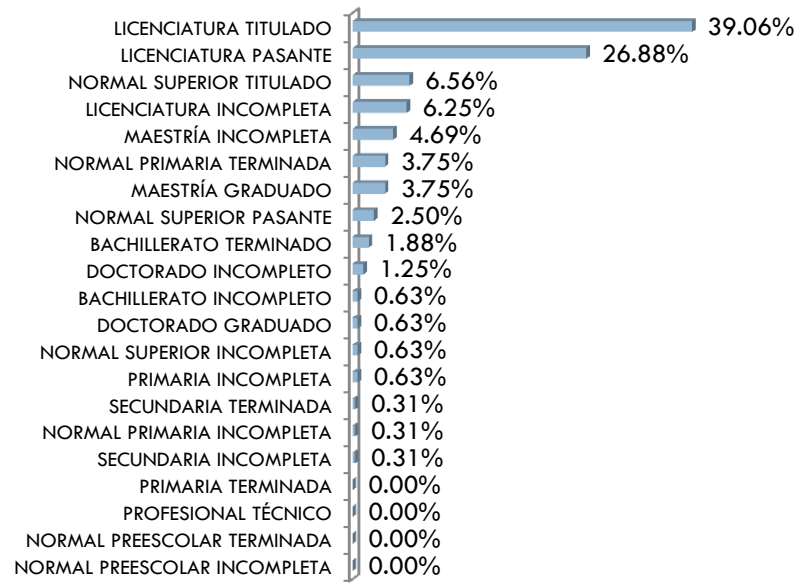
**\*\*PORCENTAJE PROFESIONALIZACION PERSONAL FRENTE A GRUPO**



## PERSONAL FRENTE A GRUPO EN PRIMARIA INDIGENA PORCENTAJE SONORA



**\*\*PORCENTAJE PROFESIONALIZACION PERSONAL FRENTE A GRUPO**



\*información de Estadística 911 reportada a inicio de ciclo 2012-2013  
 \*\*Personal Frente a Grupo incluye: Directivos con Grupo, Docentes y Promotores

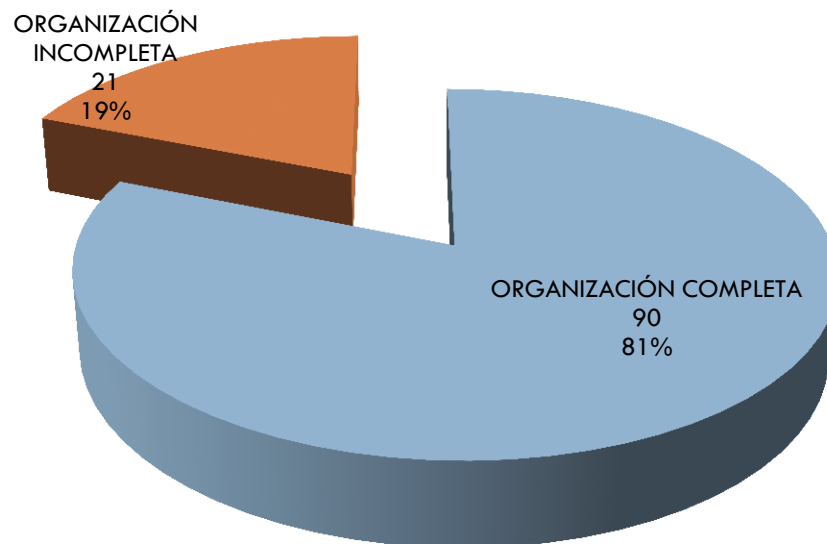
\*información de Estadística 911 reportada a inicio de ciclo 2012-2013  
 \*\*Personal Frente a Grupo incluye: Directivos con Grupo, Docentes y Promotores

# ORGANIZACIÓN CENTROS *INICIO DE CICLO 2012-2013*

635

## PRIMARIA CENTROS CON ORGANIZACIÓN COMPLETA E INCOMPLETA

### SONORA PRIMARIA INDIGENA



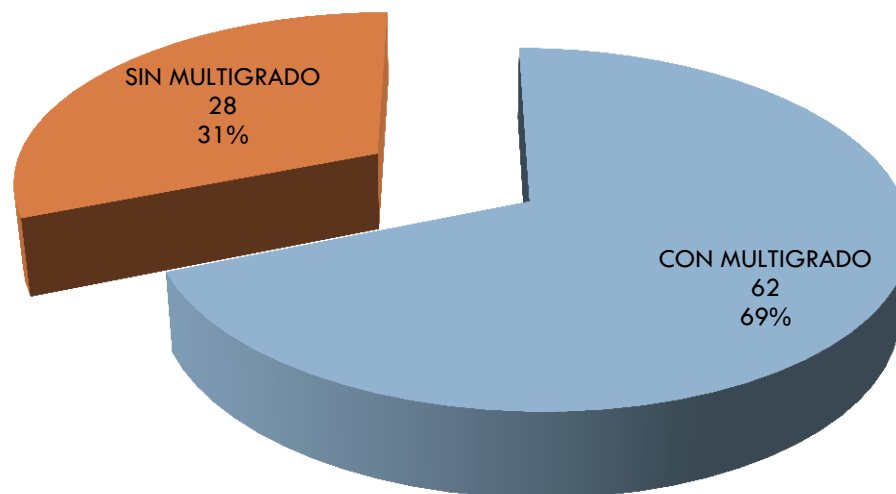
\*información de Estadística 911 reportada a inicio de ciclo 2012-2013

# ORGANIZACIÓN COMPLETA CENTROS *INICIO DE CICLO 2012-2013*

636

## PRIMARIA ORGANIZACIÓN COMPLETA CON Y SIN MULTIGRADO

SONORA PRIMARIA INDIGENA ORGANIZACIÓN COMPLETA



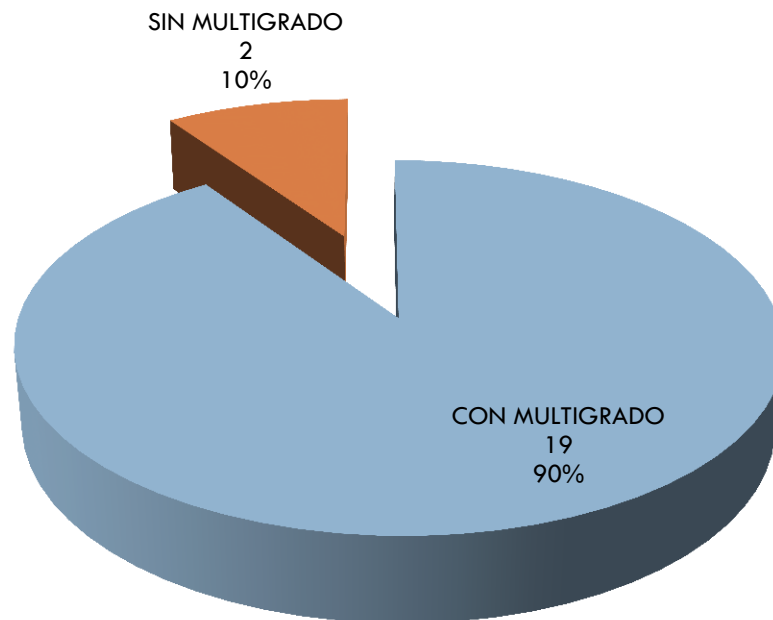
\*información de Estadística 911 reportada a inicio de ciclo 2012-2013

# ORGANIZACIÓN INCOMPLETA *INICIO DE CICLO 2012-2013*

637

## PRIMARIA ORGANIZACIÓN INCOMPLETA CON Y SIN MULTIGRADO

SONORA PRIMARIA INDIGENA ORGANIZACIÓN INCOMPLETA

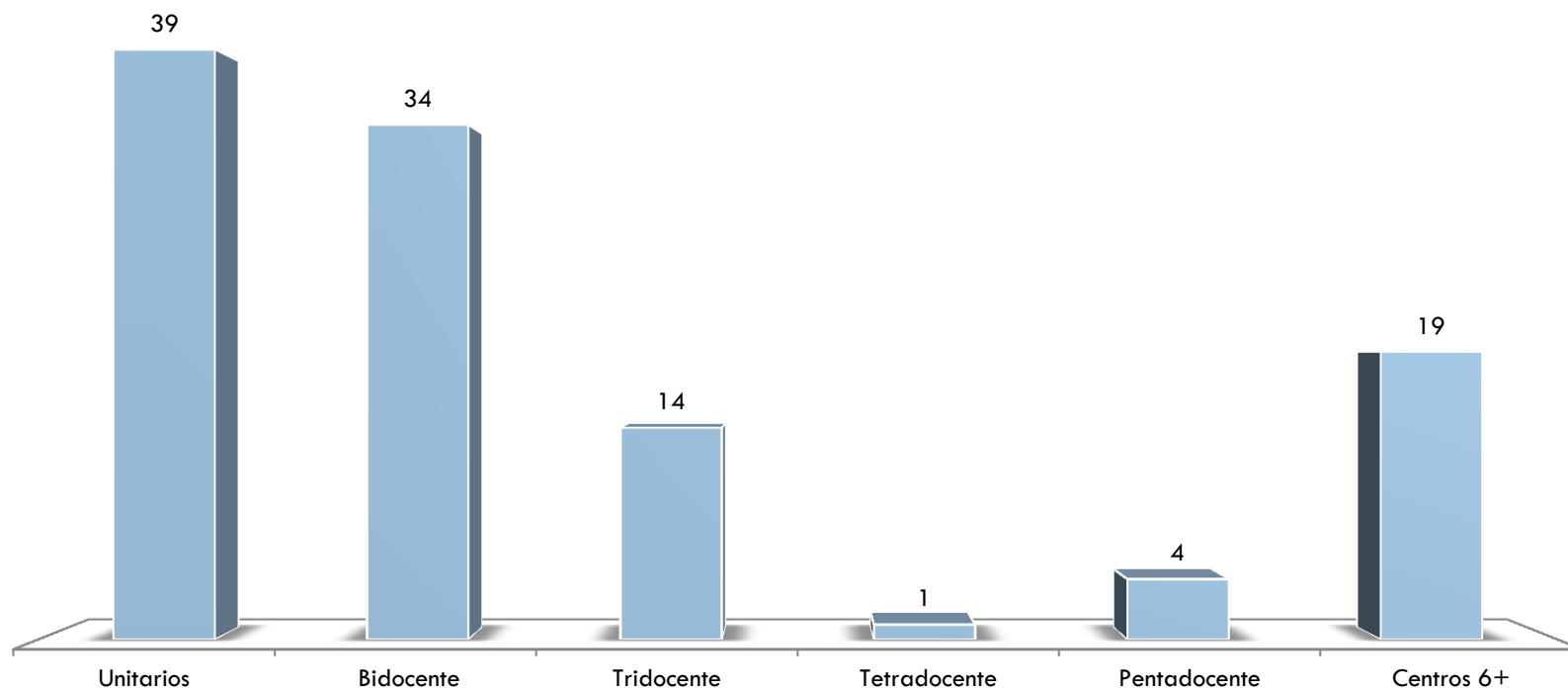


\*información de Estadística 911 reportada a inicio de ciclo 2012-2013

# ORGANIZACIÓN DOCENTE *INICIO DE CICLO 2012-2013*

638

## SONORA CENTROS DE PRIMARIA INDIGENA POR ORGANIZACIÓN DOCENTE



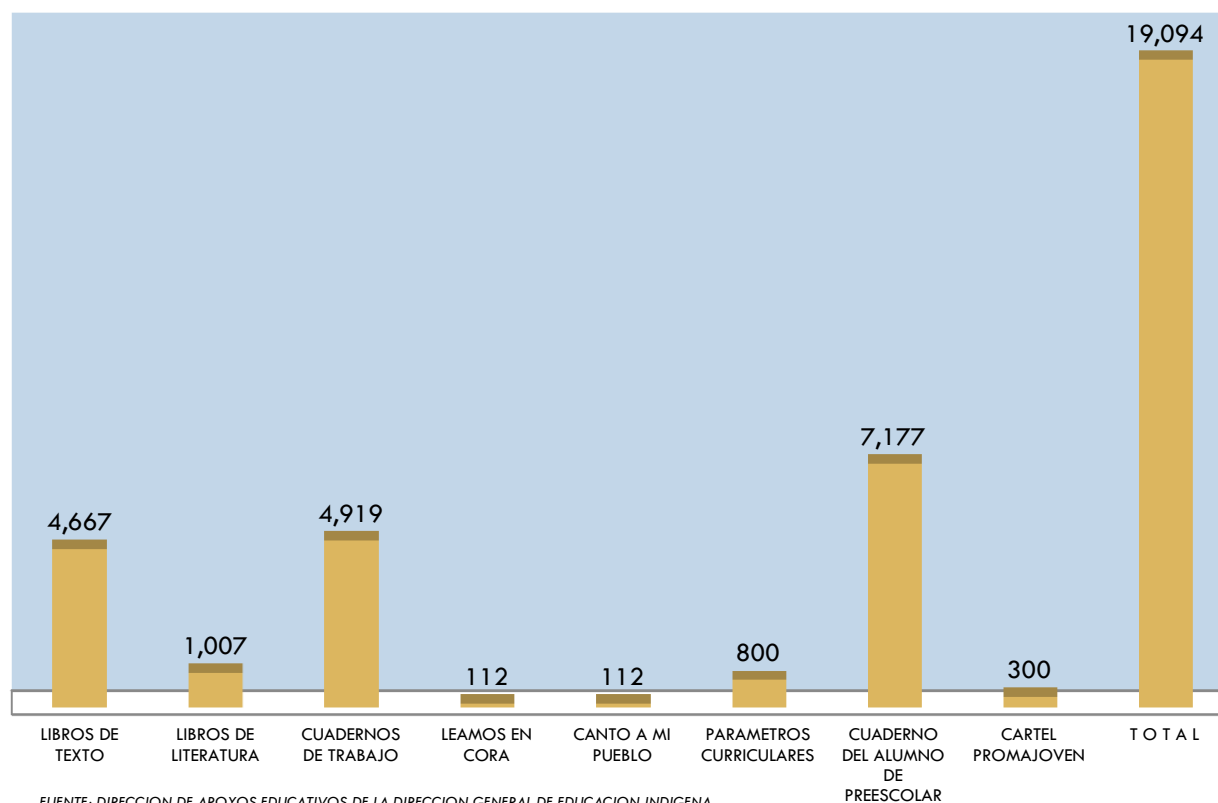
\*información de Estadística 911 reportada a inicio de ciclo 2012-2013

# DISTRIBUCION DE LIBROS 2012-2013

639

SONORA

## SONORA

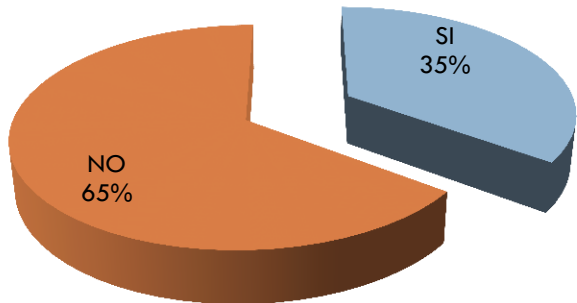


FUENTE: DIRECCION DE APOYOS EDUCATIVOS DE LA DIRECCION GENERAL DE EDUCACION INDIGENA

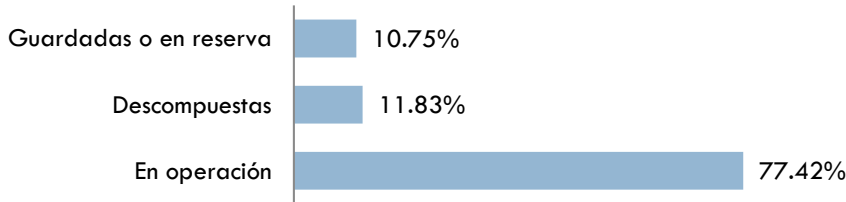
# CENSO DE EQUIPO DE COMPUTO Y RECURSOS AUDIOVISUALES 2011

## EQUIPO DE COMPUTO EN CENTROS DE PREESCOLAR INDIGENA SONORA

CUENTA CON EQUIPO DE COMPUTO

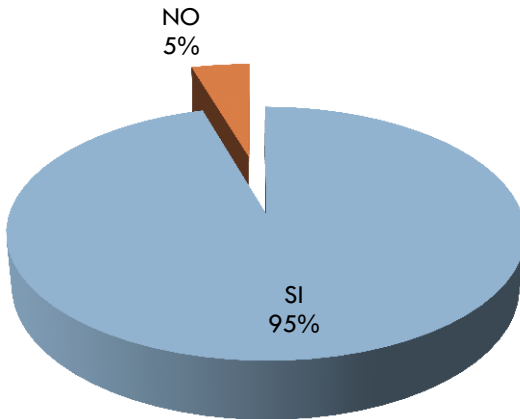


DE LAS COMPUTADORAS EXISTENTES

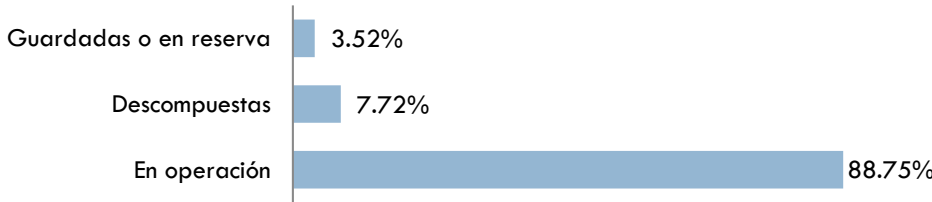


## EQUIPO DE COMPUTO EN CENTROS DE PRIMARIA INDIGENA SONORA

CUENTA CON EQUIPO DE COMPUTO



DE LAS COMPUTADORAS EXISTENTES



\*información CENSO EQUIPO Y MEDIOS AUDIOVISUALES 2011, proporcionado por UPEPE, SEP

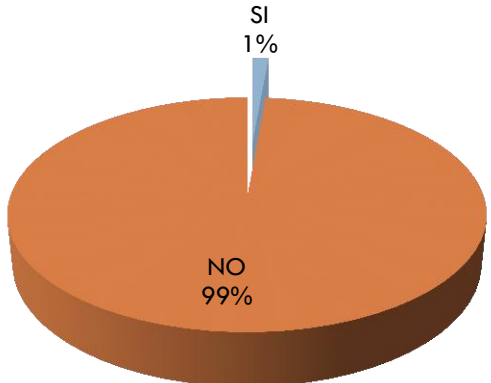
\*información CENSO EQUIPO Y MEDIOS AUDIOVISUALES 2011, proporcionado por UPEPE, SEP



# CENSO DE EQUIPO DE COMPUTO Y RECURSOS AUDIOVISUALES 2011

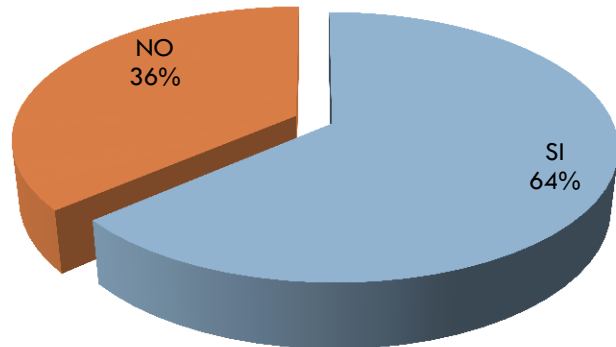
## COMPUTADORAS EN OPERACIÓN EN CENTROS PREESCOLAR INDIGENA SONORA

COMPUTADORAS EN OPERACIÓN CON ACCESO A INTERNET

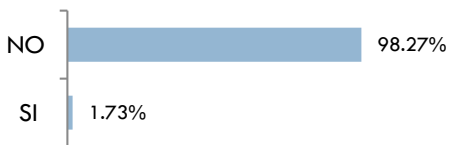


## COMPUTADORAS EN OPERACIÓN EN CENTROS PRIMARIA INDIGENA SONORA


COMPUTADORAS EN OPERACIÓN CON ACCESO A INTERNET



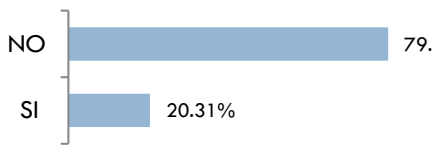
LA ESCUELA CUENTA CON SU PROPIA DIRECCION DE CORREO ELECTRÓNICO




LA ESCUELA CUENTA CON PAGINA WEB



LA ESCUELA CUENTA CON SU PROPIA DIRECCION DE CORREO ELECTRÓNICO



LA ESCUELA CUENTA CON PAGINA WEB



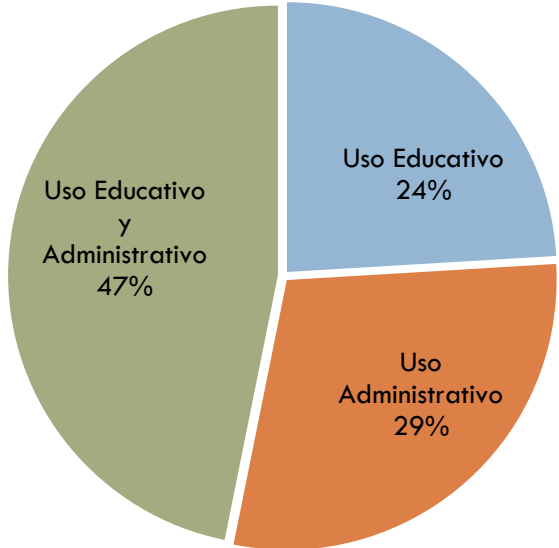
\*información CENSO EQUIPO Y MEDIOS AUDIOVISUALES 2011, proporcionado por UPEPE, SEP

\*información CENSO EQUIPO Y MEDIOS AUDIOVISUALES 2011, proporcionado por UPEPE, SEP

# CENSO DE EQUIPO DE COMPUTO Y RECURSOS AUDIOVISUALES 2011

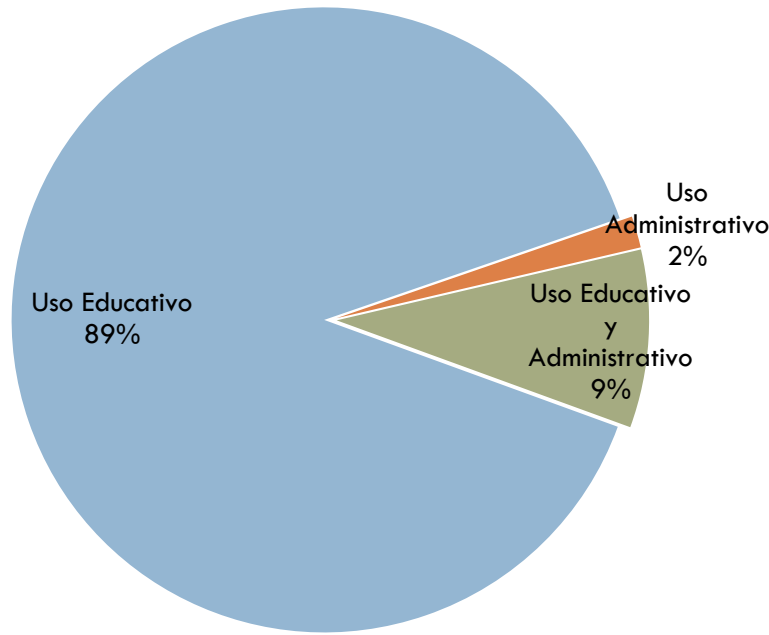
## USO DE COMPUTADORAS EN OPERACIÓN EN CENTROS PREESCOLAR INDIGENA SONORA

TIPO DE USO



## USO DE COMPUTADORAS EN OPERACIÓN EN CENTROS PRIMARIA INDIGENA SONORA

TIPO DE USO



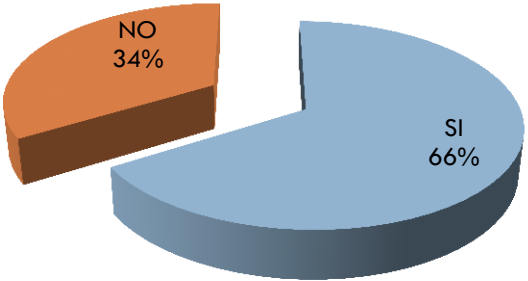
\*información CENSO EQUIPO Y MEDIOS AUDIOVISUALES 2011, proporcionado por UPEPE, SEP

\*información CENSO EQUIPO Y MEDIOS AUDIOVISUALES 2011, proporcionado por UPEPE, SEP

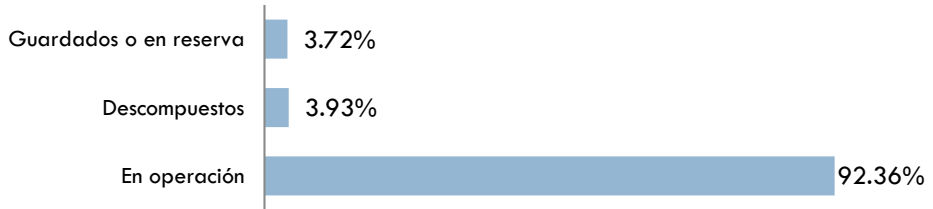
# CENSO DE EQUIPO DE COMPUTO Y RECURSOS AUDIOVISUALES 2011

## RECURSOS AUDIOVISUALES EN CENTROS PREESCOLAR INDIGENA SONORA

CUENTA CON RECURSOS AUDIOVISUALES

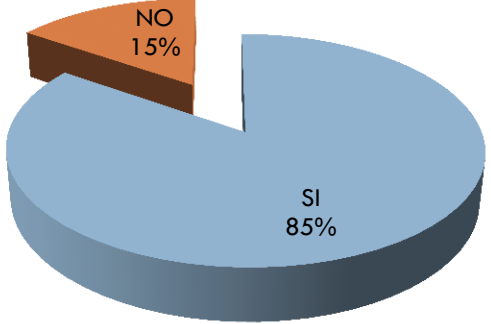


DE LOS RECURSOS AUDIOVISUALES

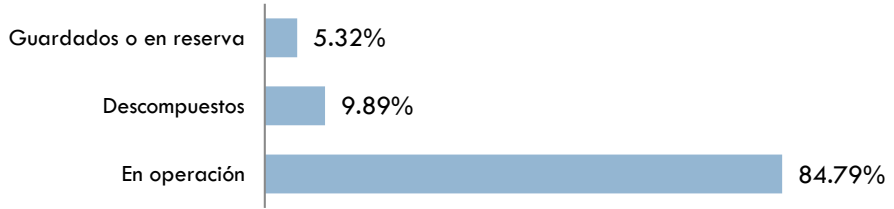


## RECURSOS AUDIOVISUALES EN CENTROS PRIMARIA INDIGENA SONORA

CUENTA CON RECURSOS AUDIOVISUALES



DE LOS RECURSOS AUDIOVISUALES



\*información CENSO EQUIPO Y MEDIOS AUDIOVISUALES 2011, proporcionado por UPEPE, SEP

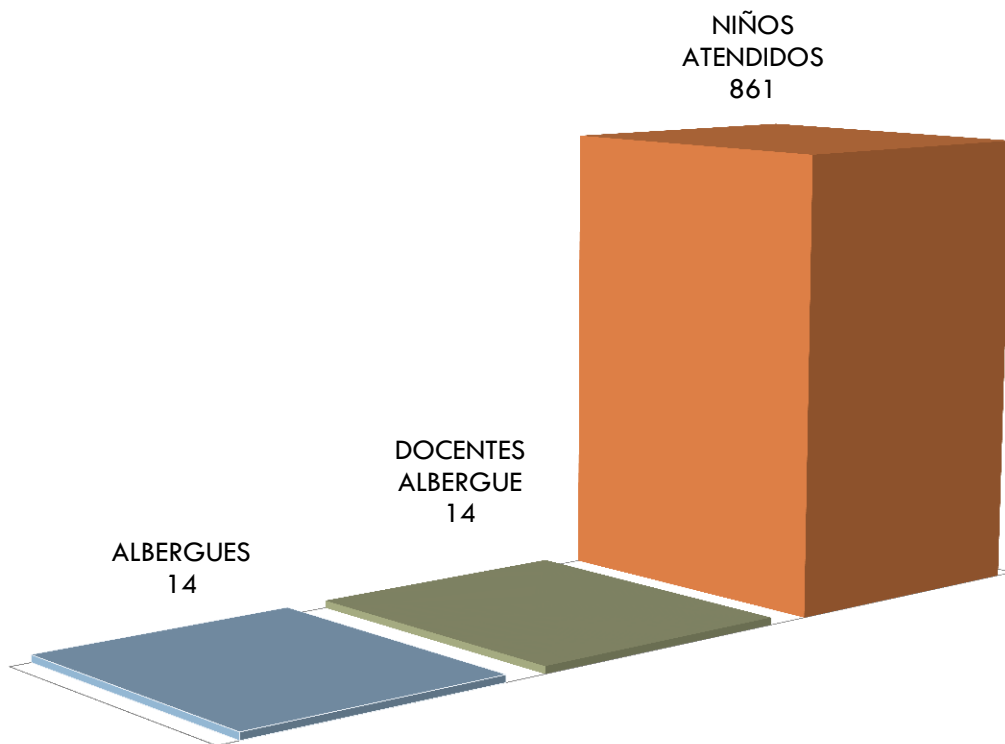
\*información CENSO EQUIPO Y MEDIOS AUDIOVISUALES 2011, proporcionado por UPEPE, SEP

# Albergues y CIS

644

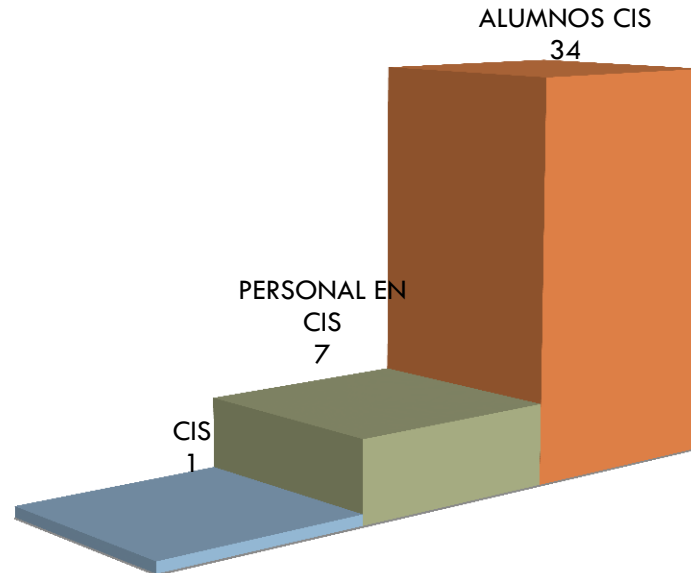
## ALBERGUES INDIGENAS SONORA

■ ALBERGUES ■ DOCENTES ALBERGUE ■ NIÑOS ATENDIDOS



## CENTRO DE INTEGRACION SOCIAL (CIS)

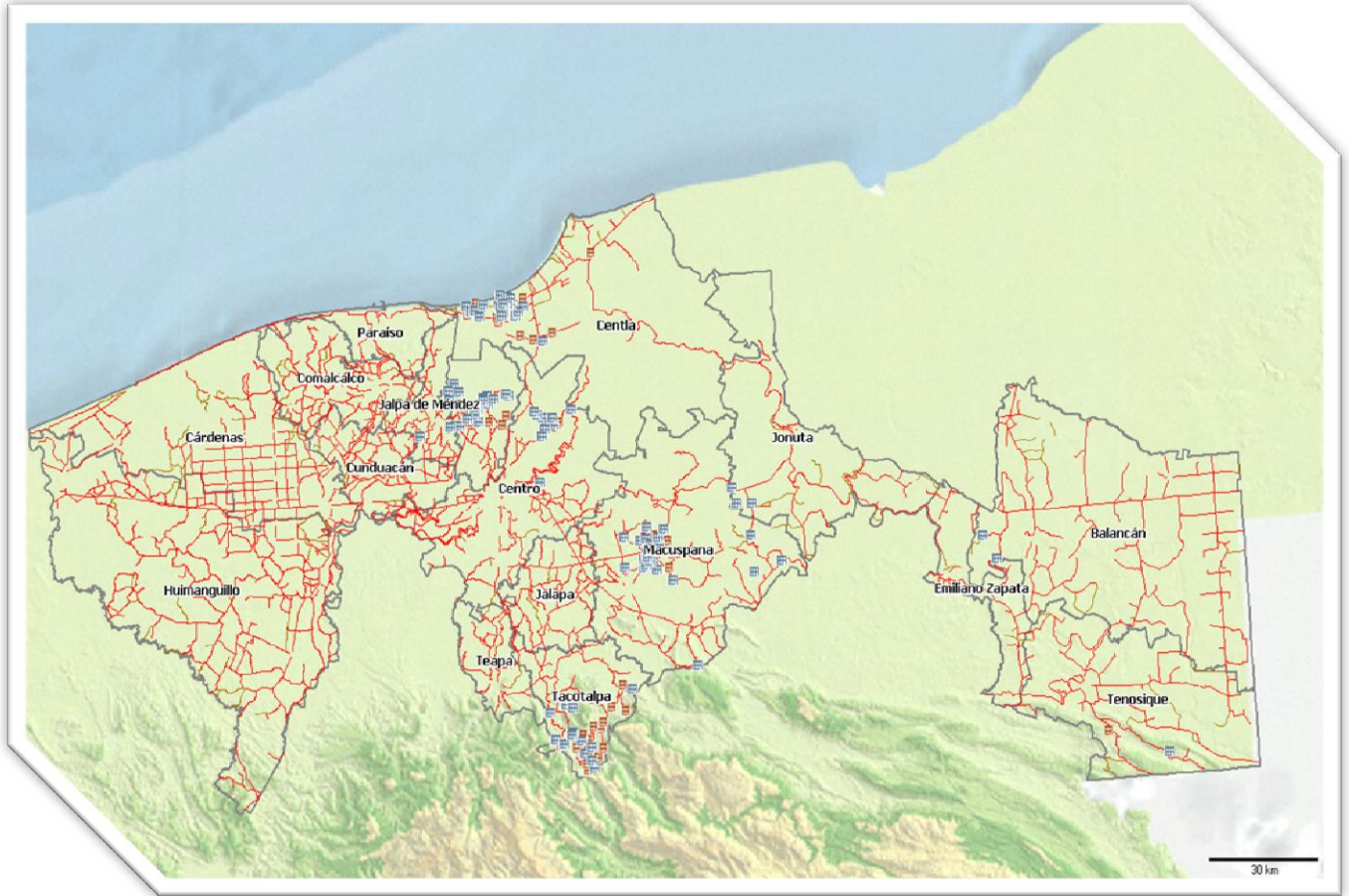
■ CIS ■ PERSONAL EN CIS ■ ALUMNOS CIS



# ESTADÍSTICA POR ENTIDAD FEDERATIVA *FIN DE CICLO 2012-2013*

645

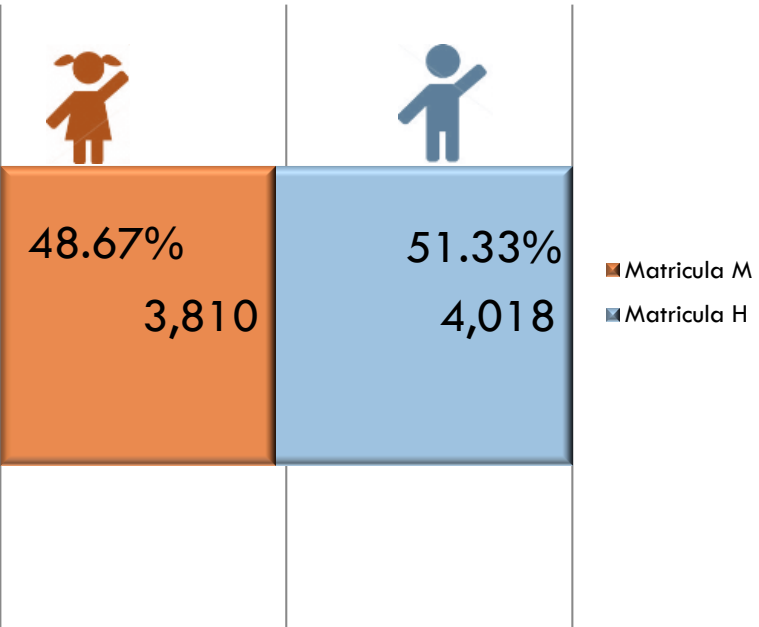
## TABASCO



# ESTADÍSTICA POR ENTIDAD FEDERATIVA *FIN DE CICLO 2012-2013*

## PRESCOLAR INDÍGENA TABASCO

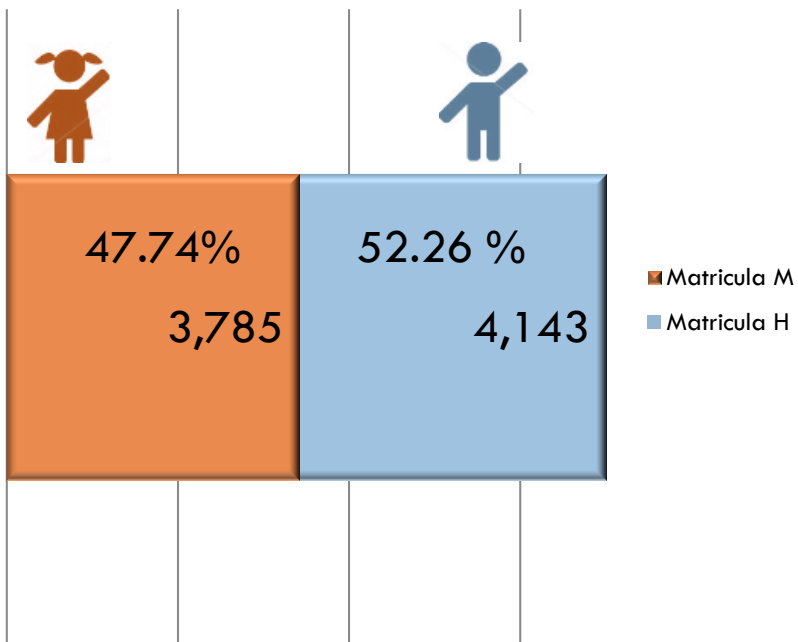
□ CENTROS: 135      □ MATRICULA: 7,828



\*información de Estadística 911 reportada a cierre de ciclo 2012-2013

## PRIMARIA INDÍGENA TABASCO

□ CENTROS: 101      □ MATRICULA: 7,928



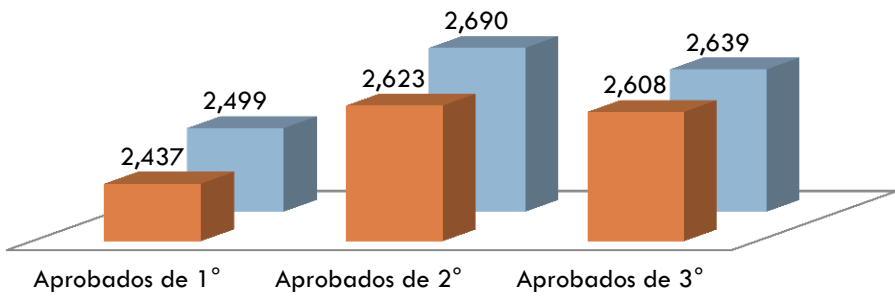
\*información de Estadística 911 reportada a cierre de ciclo 2012-2013

# ESTADÍSTICA POR ENTIDAD FEDERATIVA *FIN DE CICLO 2012-2013*

## PRESCOLAR INDÍGENA TABASCO

MATRICULA VS APROBADOS

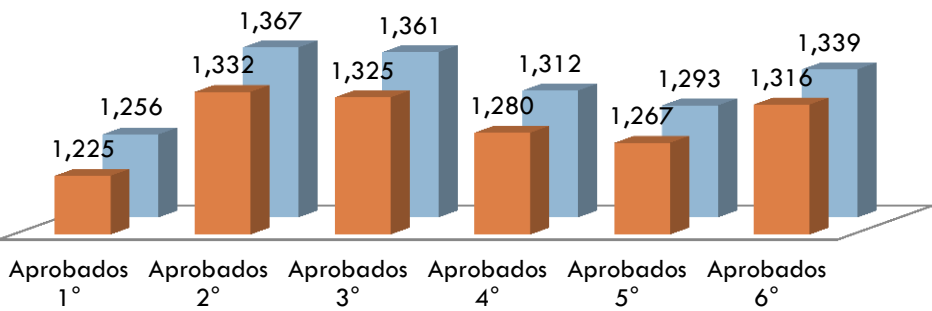
■ APROBADOS ■ MATRICULA




## PRIMARIA INDÍGENA TABASCO

MATRICULA VS APROBADOS


■ APROBADOS ■ MATRICULA



MATRICULA VS APROBADOS



MATRICULA VS APROBADOS

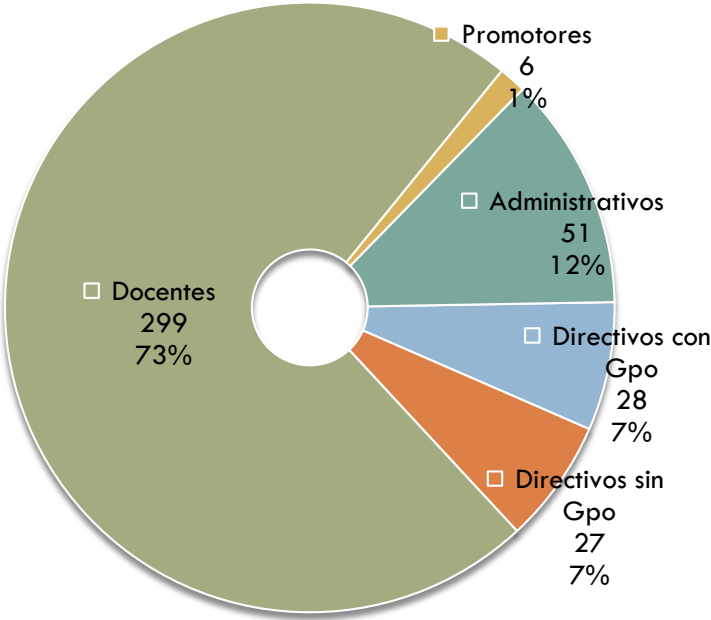


\*información de Estadística 911 reportada a cierre de ciclo 2012-2013

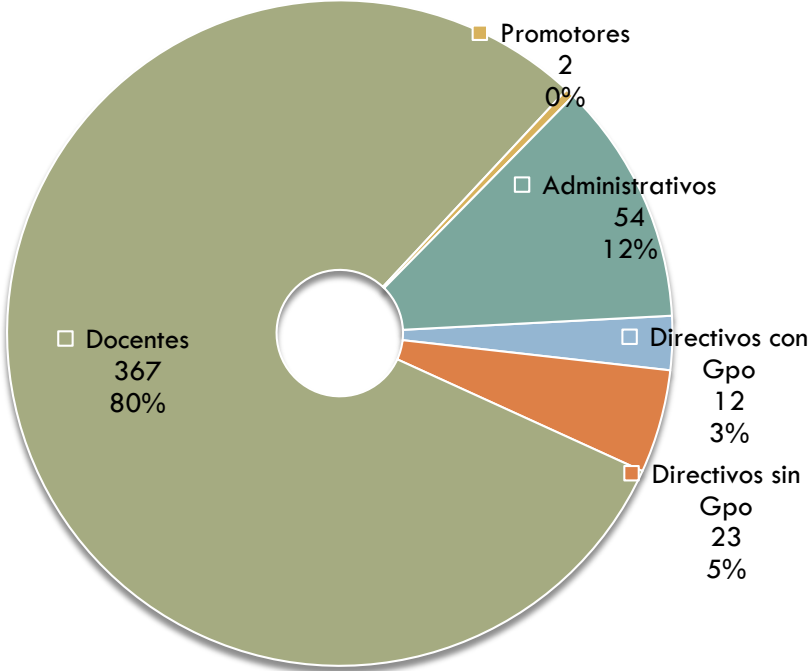
\*información de Estadística 911 reportada a cierre de ciclo 2012-2013

# ESTADÍSTICA POR ENTIDAD FEDERATIVA *FIN DE CICLO 2012-2013*

## PERSONAL EN CENTROS PREESCOLAR INDÍGENA TABASCO



## PERSONAL EN CENTROS PRIMARIA INDÍGENA TABASCO



\*información de Estadística 911 reportada a cierre de ciclo 2012-2013

\*información de Estadística 911 reportada a cierre de ciclo 2012-2013



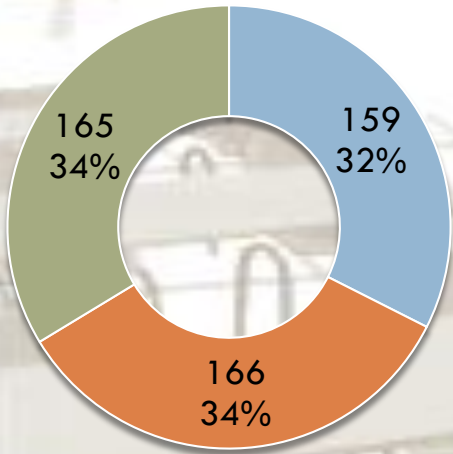
# ESTADÍSTICA POR ENTIDAD FEDERATIVA *FIN DE CICLO 2012-2013*

## PRESCOLAR INDÍGENA TABASCO

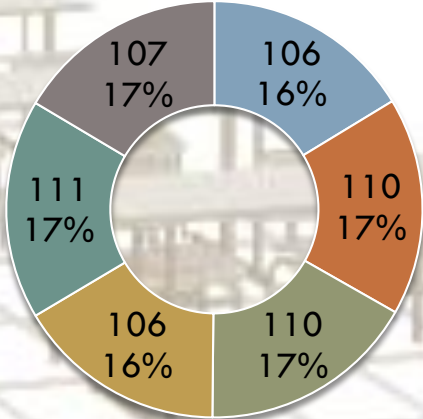
## PRIMARIA INDÍGENA TABASCO

GRUPOS POR GRADO

GRUPOS POR GRADO



- Grupos de 1°
- Grupos de 2°
- Grupos de 3°



- Grupos de 1°
- Grupos de 2°
- Grupos de 3°
- Grupos de 4°
- Grupos de 5°
- Grupos de 6°

# LENGUAS INDIGENAS TABASCO *FIN DE CICLO 2012-2013*

650

▣ % DE LENGUAS INDIGENAS MÁS FRECUENTES EN TABASCO PREESCOLAR INDIGENA

Entidad	Lengua	Centros	Matrícula	Porcentaje en Centros	Porcentaje en Matrícula del Total Estatal
TABASCO	CHONTAL (TABASCO)	41	2,661	30.37%	33.99%
TABASCO	CHONTAL	39	2,138	28.89%	27.31%
TABASCO	CHOL	26	986	19.26%	12.60%
TABASCO	CHONTAL TABASCO	15	912	11.11%	11.65%
TABASCO	CHONTAL DE TABASCO VI FAM MAYA	8	867	5.93%	11.08%
TABASCO	CHONTAL(TABASCO)	1	132	0.74%	1.69%
TABASCO	TZELTAL	2	68	1.48%	0.87%
TABASCO	ZOQUE	2	51	1.48%	0.65%
TABASCO	CHOL VI FAMILIA MAYA	1	13	0.74%	0.17%

# LENGUAS INDIGENAS TABASCO *FIN DE CICLO 2012-2013*

651

## □ % DE LENGUAS INDIGENAS MÁS FRECUENTES EN TABASCO PRIMARIA INDIGENA


Entidad	Lengua	Centros	Matricula	Porcentaje en Centros	Porcentaje en Matricula del Total Estatal
TABASCO	CHONTAL	53	3,623	52.48%	45.70%
TABASCO	CHONTAL DE TABASCO VI FAM MAYA	15	2,142	14.85%	27.02%
TABASCO	CHONTAL (TABASCO	12	753	11.88%	9.50%
TABASCO	CHONTAL(TABASCO)	4	491	3.96%	6.19%
TABASCO	CHOL	11	392	10.89%	4.94%
TABASCO	CHOCHOLTECO V FAM OTO-MANGUE	2	324	1.98%	4.09%
TABASCO	TZELTAL	1	116	0.99%	1.46%
TABASCO	TSELTAL VI FAMILIA MAYA	1	41	0.99%	0.52%
TABASCO	CHOL VI FAMILIA MAYA	1	24	0.99%	0.30%
TABASCO	ZOQUE	1	22	0.99%	0.28%

# INDICADORES TABASCO PRIMARIA INDIGENA VS NACIONAL:

652

## □ *FIN DE CICLO 2012-2013*


Deserción 2012-2013



Deserción Nacional

TABASCO

Reprobación 2012-2013



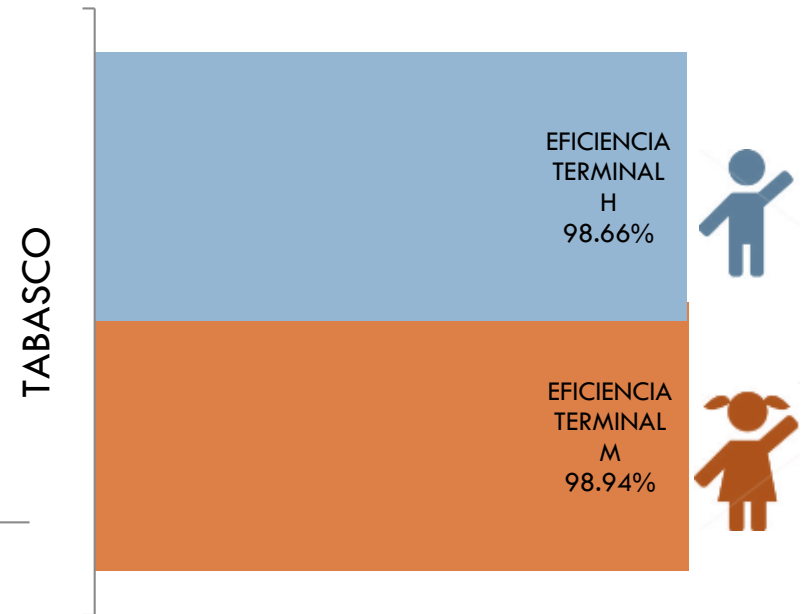
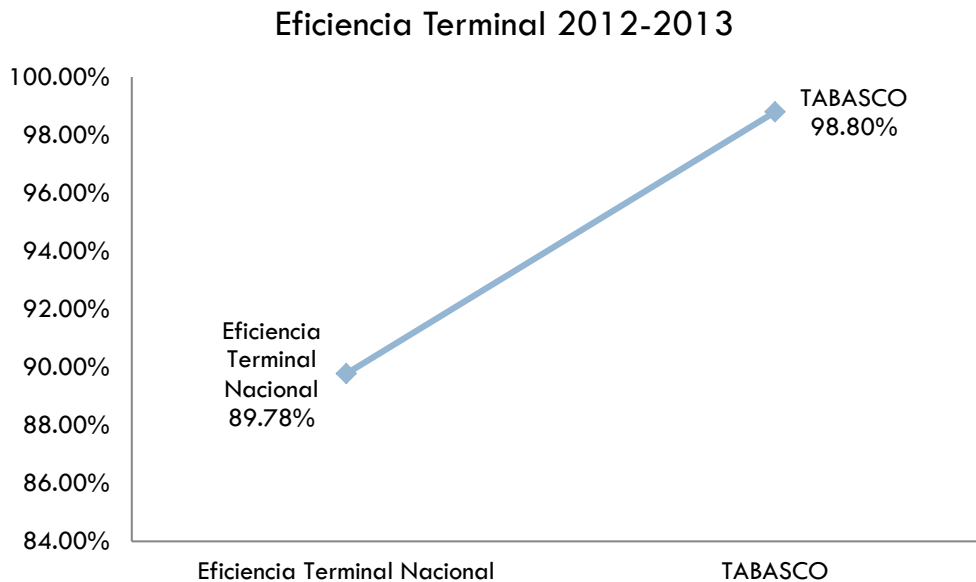
Reprobación Nacional

TABASCO

# INDICADORES TABASCO PRIMARIA INDIGENA VS NACIONAL:

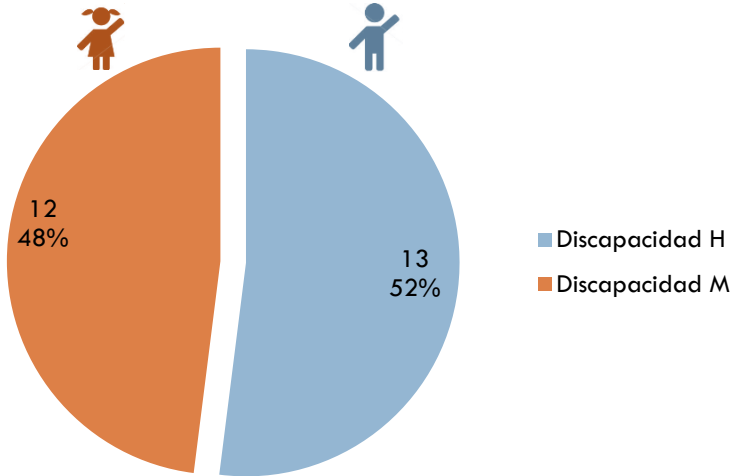
653

## □ *FIN DE CICLO 2012-2013*

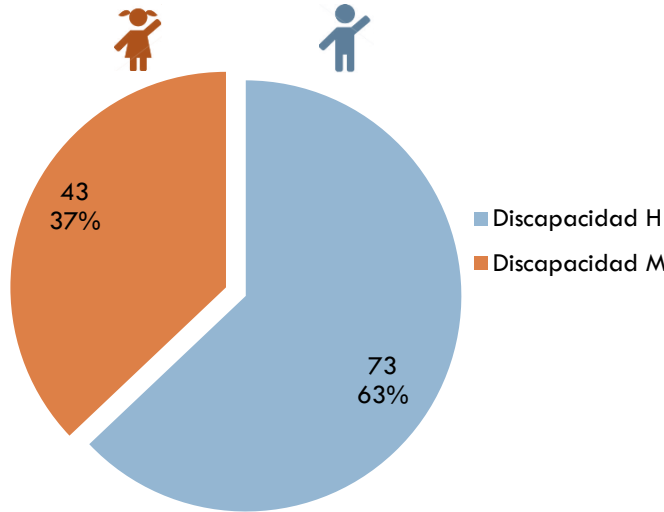


# ESTADÍSTICA POR ENTIDAD FEDERATIVA *FIN DE CICLO 2012-2013*

**MATRICULA POR GENERO CON DISCAPACIDAD EN PRESCOLAR INDÍGENA TABASCO**



**MATRICULA POR GENERO CON DISCAPACIDAD EN PRIMARIA INDÍGENA TABASCO**



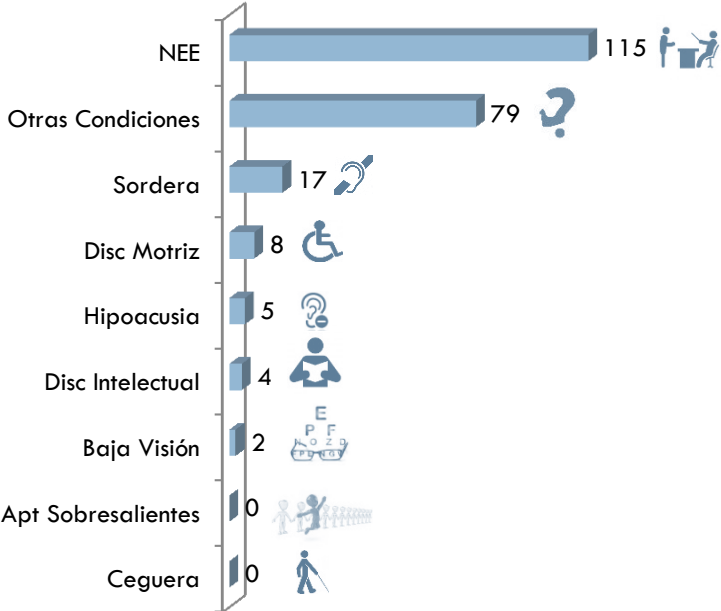
\*información de Estadística 911 reportada a cierre de ciclo 2012-2013

\*información de Estadística 911 reportada a cierre de ciclo 2012-2013

# DISCAPACIDAD POR ENTIDAD FEDERATIVA *INICIO DE CICLO 2012-2013*

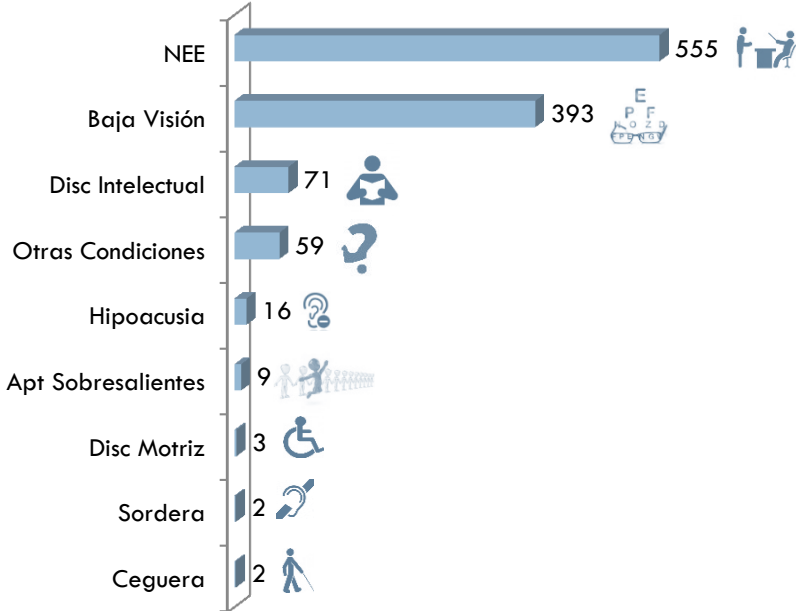
## MATRICULA POR DISCAPACIDAD EN PREESCOLAR INDÍGENA TABASCO

MATRICULA POR CONDICION



## MATRICULA POR DISCAPACIDAD EN PRIMARIA INDÍGENA TABASCO

MATRICULA POR CONDICION



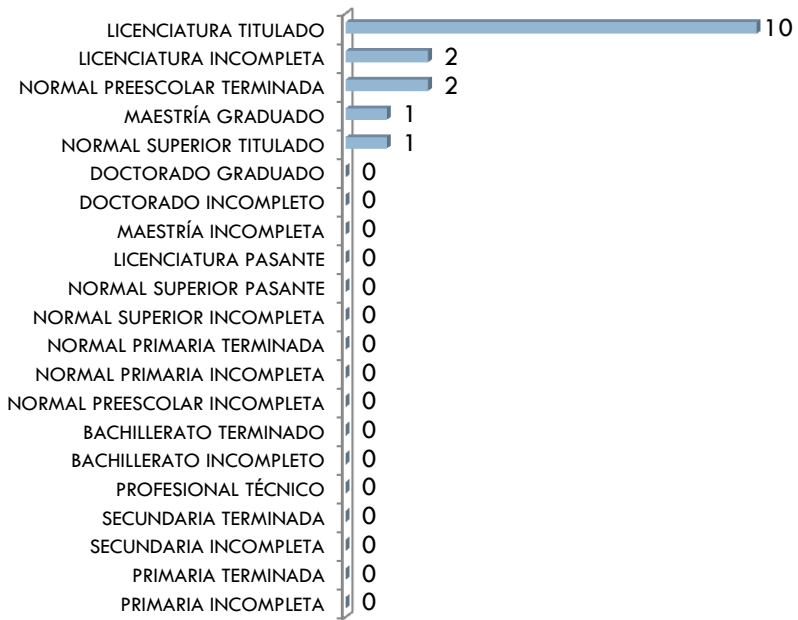
\*información de Estadística 911 reportada a inicio de ciclo 2012-2013

\*información de Estadística 911 reportada a inicio de ciclo 2012-2013

# FORMACIÓN DEL PERSONAL EN ESCUELAS INDIGENAS *INICIO DE CICLO 2012-2013*


## PERSONAL EN PREESCOLAR INDIGENA TABASCO

 DIRECTIVO CON GPO: 16



## PERSONAL EN PRIMARIA INDIGENA TABASCO

 DIRECTIVO CON GPO: 2



\*información de Estadística 911 reportada a inicio de ciclo 2012-2013

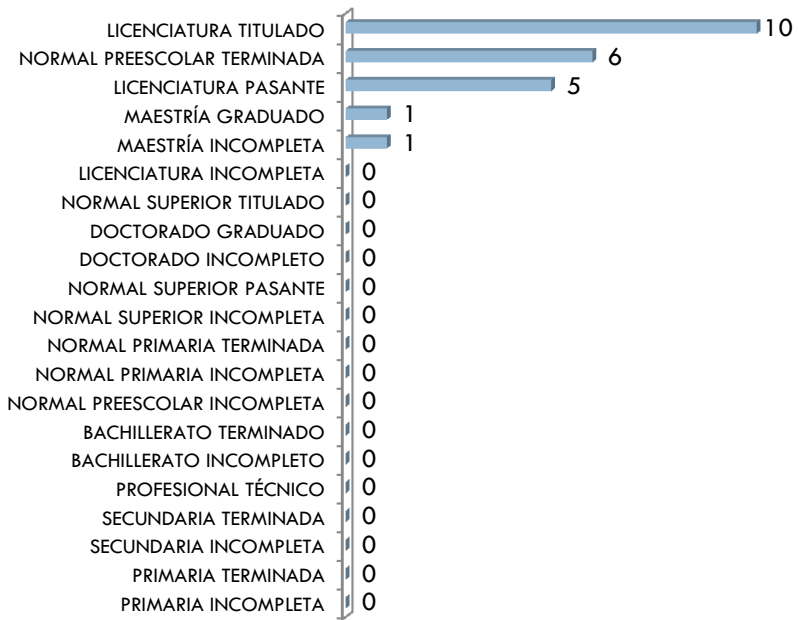
\*información de Estadística 911 reportada a inicio de ciclo 2012-2013



# FORMACIÓN DEL PERSONAL EN ESCUELAS INDIGENAS *INICIO DE CICLO 2012-2013*

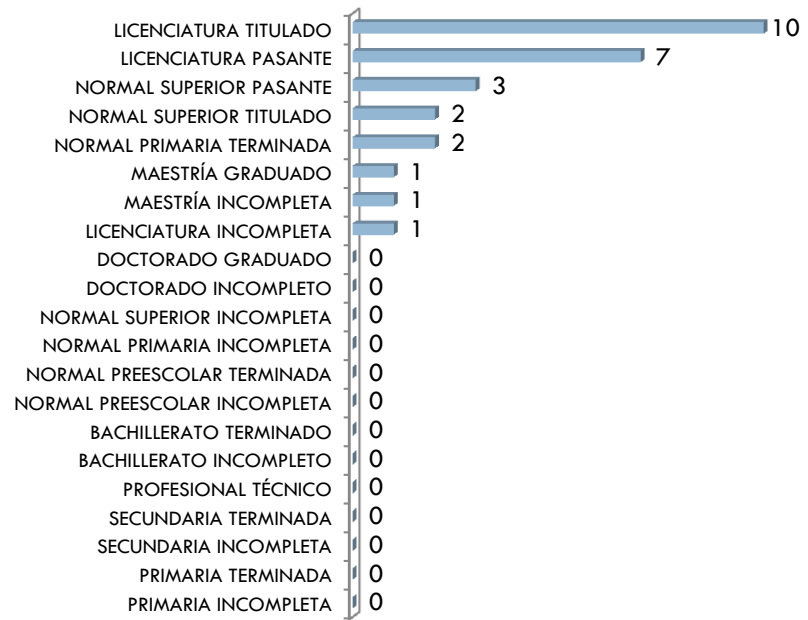
## PERSONAL EN PREESCOLAR INDIGENA TABASCO

 DIRECTIVO SIN GPO: 23



## PERSONAL EN PRIMARIA INDIGENA TABASCO

 DIRECTIVO SIN GPO: 27



\*información de Estadística 911 reportada a inicio de ciclo 2012-2013

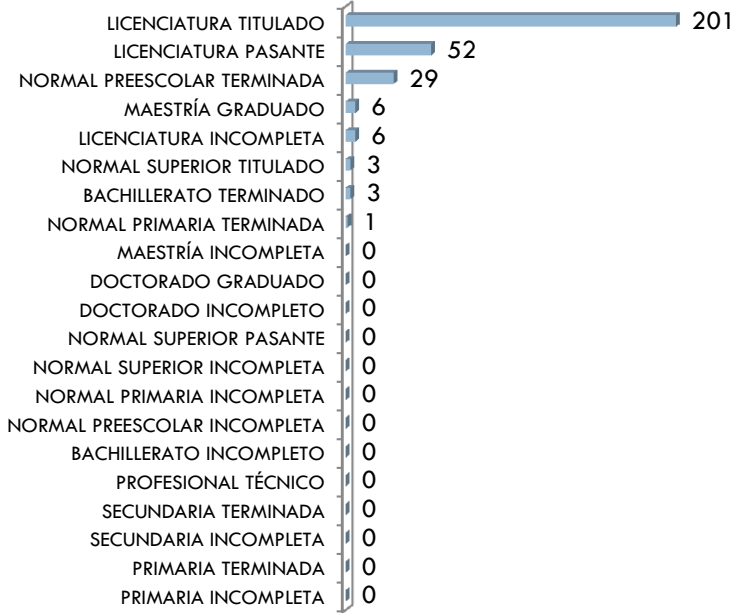
\*información de Estadística 911 reportada a inicio de ciclo 2012-2013

# FORMACIÓN DEL PERSONAL EN ESCUELAS INDIGENAS *INICIO DE CICLO 2012-2013*

## PERSONAL EN PREESCOLAR INDIGENA TABASCO



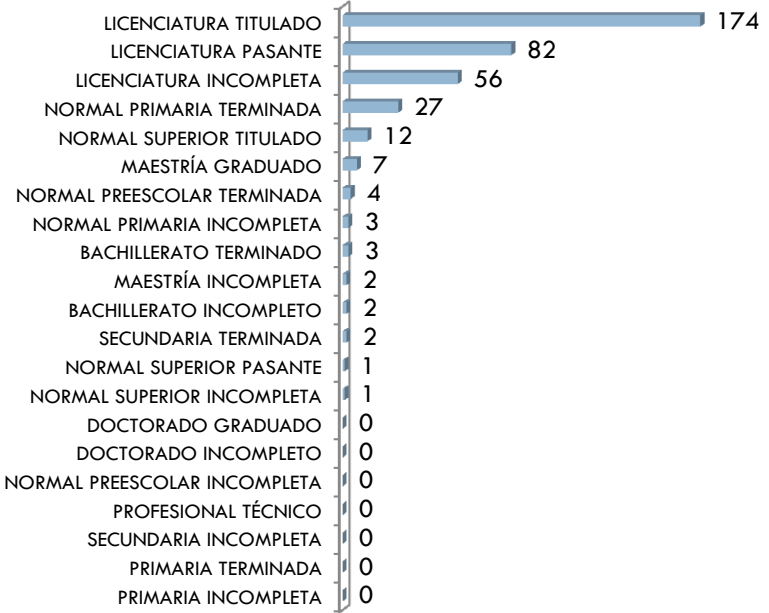
DOCENTE: 301



## PERSONAL EN PRIMARIA INDIGENA TABASCO



DOCENTE: 376



\*información de Estadística 911 reportada a inicio de ciclo 2012-2013

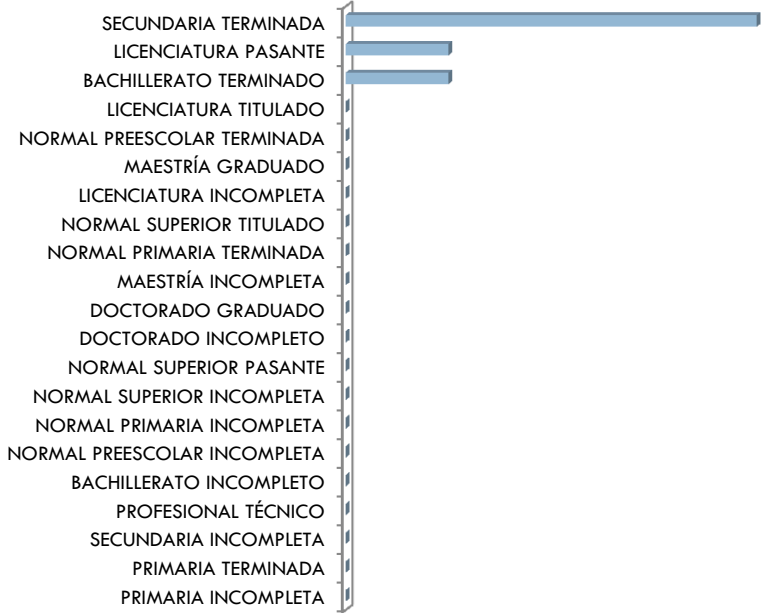
\*información de Estadística 911 reportada a inicio de ciclo 2012-2013

# FORMACIÓN DEL PERSONAL EN ESCUELAS INDIGENAS *INICIO DE CICLO 2012-2013*

## PERSONAL EN PREESCOLAR INDIGENA TABASCO



PROMOTOR: 6



## PERSONAL EN PRIMARIA INDIGENA TABASCO



PROMOTOR: 1



\*información de Estadística 911 reportada a inicio de ciclo 2012-2013

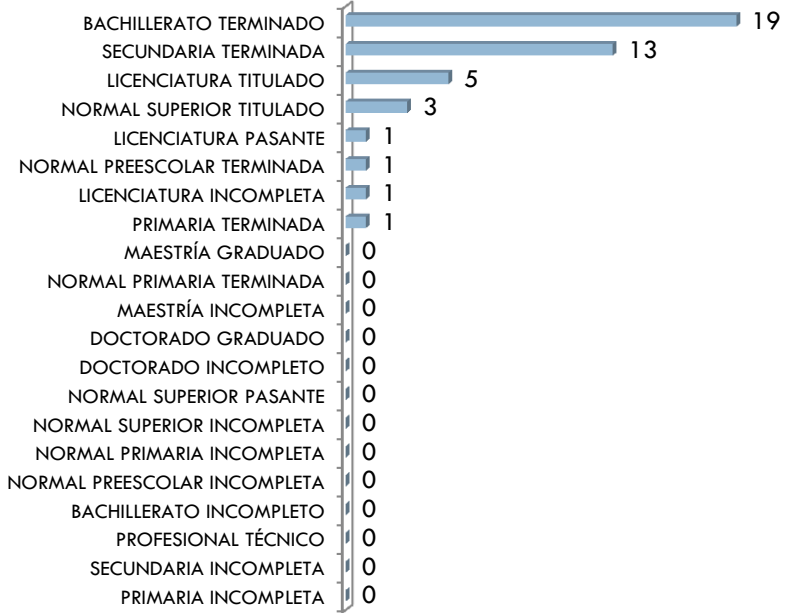
\*información de Estadística 911 reportada a inicio de ciclo 2012-2013

# FORMACIÓN DEL PERSONAL EN ESCUELAS INDIGENAS *INICIO DE CICLO 2012-2013*

## PERSONAL EN PREESCOLAR INDIGENA TABASCO



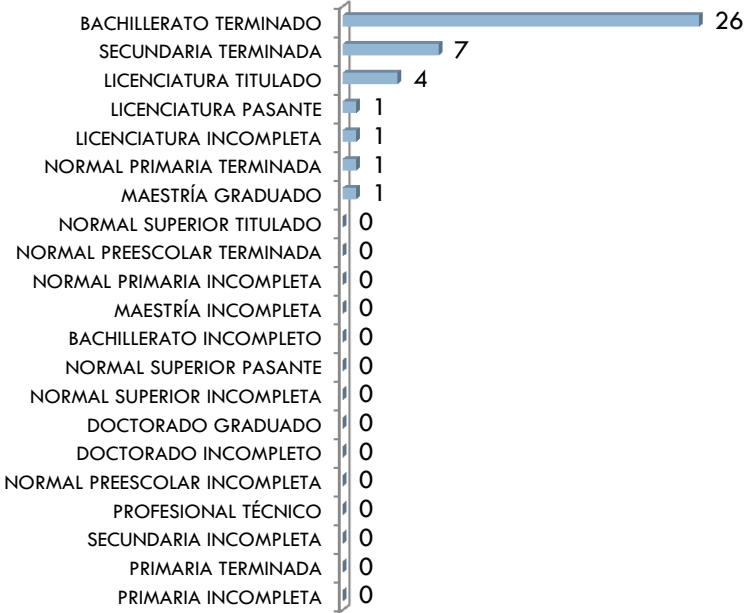
ADMINISTRATIVO: 44



## PERSONAL EN PRIMARIA INDIGENA TABASCO



ADMINISTRATIVO: 41

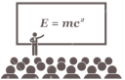


\*información de Estadística 911 reportada a inicio de ciclo 2012-2013

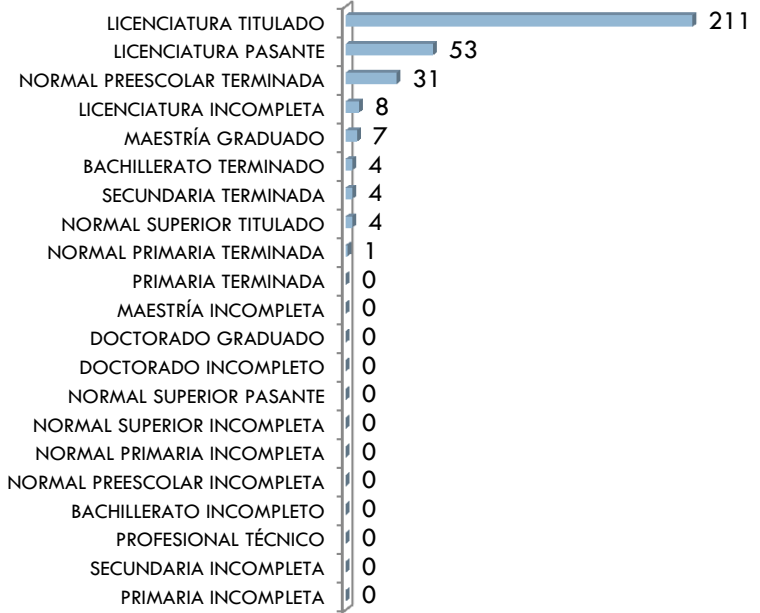
\*información de Estadística 911 reportada a inicio de ciclo 2012-2013

# FORMACIÓN DEL PERSONAL EN ESCUELAS INDIGENAS *INICIO DE CICLO 2012-2013*


## PERSONAL FRENTE A GRUPO EN PREESCOLAR INDIGENA TABASCO



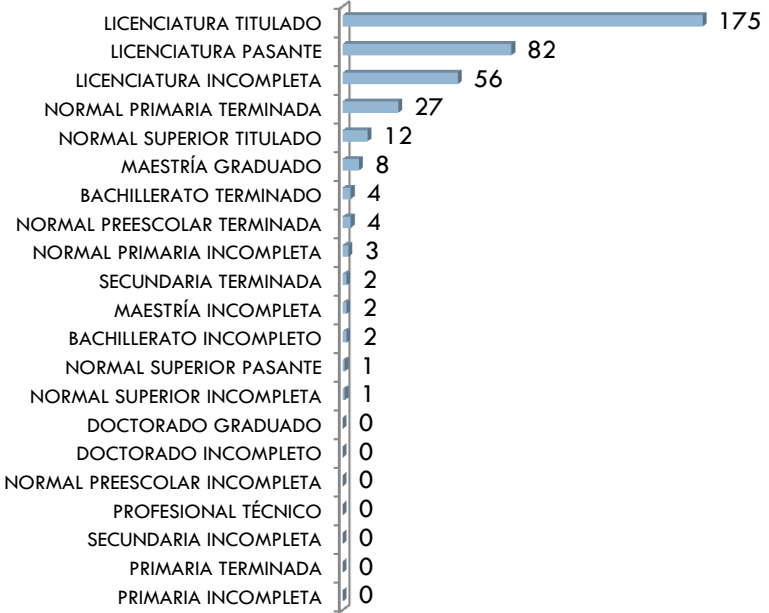
PERSONAL FRENTE A GRUPO: 323



## PERSONAL FRENTE A GRUPO EN PRIMARIA INDIGENA TABASCO



PERSONAL FRENTE A GRUPO: 379

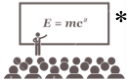


\*información de Estadística 911 reportada a inicio de ciclo 2012-2013  
 \*\*Personal Frente a Grupo incluye: Directivos con Grupo, Docentes y Promotores

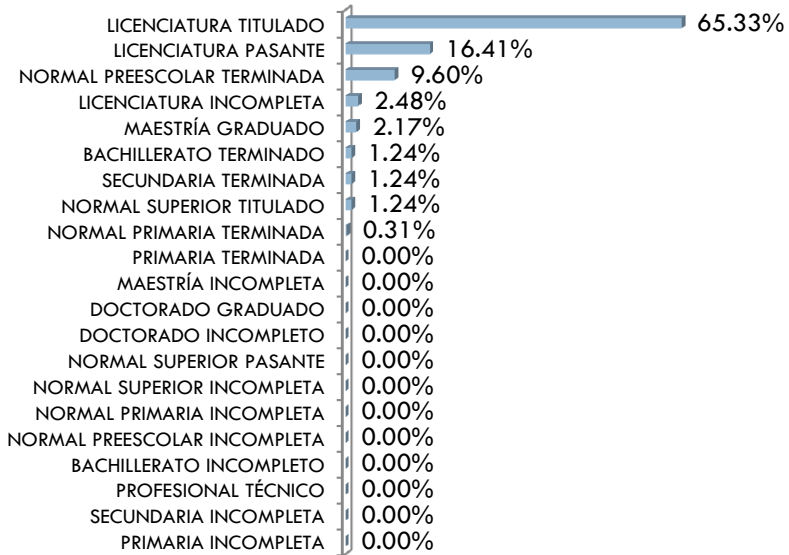
\*información de Estadística 911 reportada a inicio de ciclo 2012-2013  
 \*\*Personal Frente a Grupo incluye: Directivos con Grupo, Docentes y Promotores

# FORMACIÓN DEL PERSONAL EN ESCUELAS INDIGENAS *INICIO DE CICLO 2012-2013*


## PERSONAL FRENTE A GRUPO EN PREESCOLAR INDIGENA PORCENTAJE TABASCO



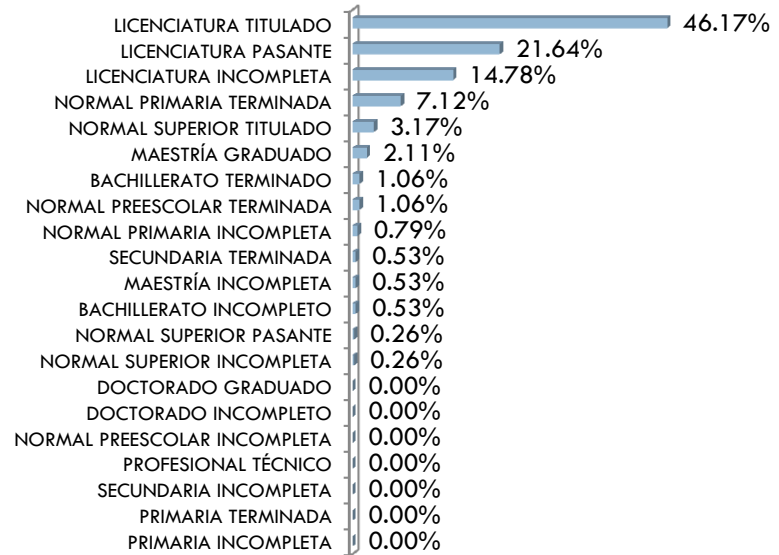
**\*\*PORCENTAJE PROFESIONALIZACION PERSONAL FRENTE A GRUPO**



## PERSONAL FRENTE A GRUPO EN PRIMARIA INDIGENA PORCENTAJE TABASCO



**\*\*PORCENTAJE PROFESIONALIZACION PERSONAL FRENTE A GRUPO**



\*información de Estadística 911 reportada a inicio de ciclo 2012-2013  
 \*\*Personal Frente a Grupo incluye: Directivos con Grupo, Docentes y Promotores

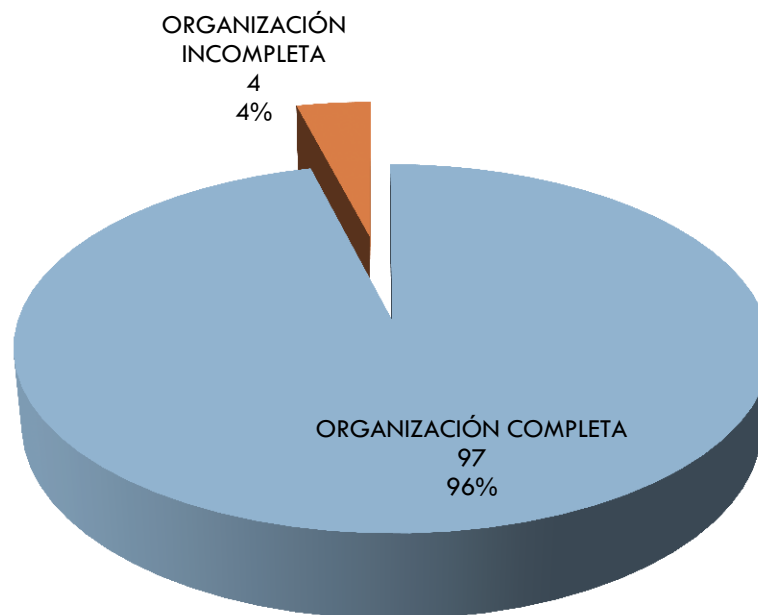
\*información de Estadística 911 reportada a inicio de ciclo 2012-2013  
 \*\*Personal Frente a Grupo incluye: Directivos con Grupo, Docentes y Promotores

# ORGANIZACIÓN CENTROS *INICIO DE CICLO 2012-2013*

663

## PRIMARIA CENTROS CON ORGANIZACIÓN COMPLETA E INCOMPLETA

### TABASCO PRIMARIAS INDIGENAS



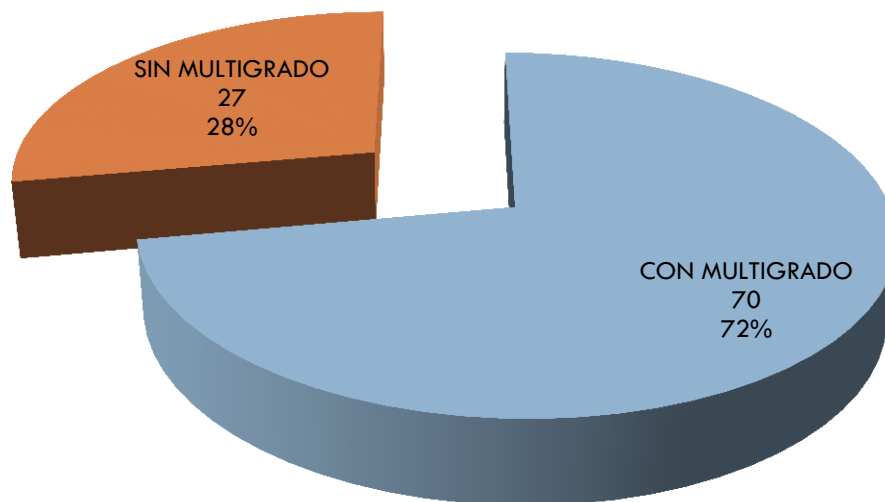
\*información de Estadística 911 reportada a inicio de ciclo 2012-2013

# ORGANIZACIÓN COMPLETA CENTROS *INICIO DE CICLO 2012-2013*

664

## PRIMARIA ORGANIZACIÓN COMPLETA CON Y SIN MULTIGRADO

TABASCO PRIMARIA INDIGENA ORGANIZACIÓN COMPLETA



\*información de Estadística 911 reportada a inicio de ciclo 2012-2013

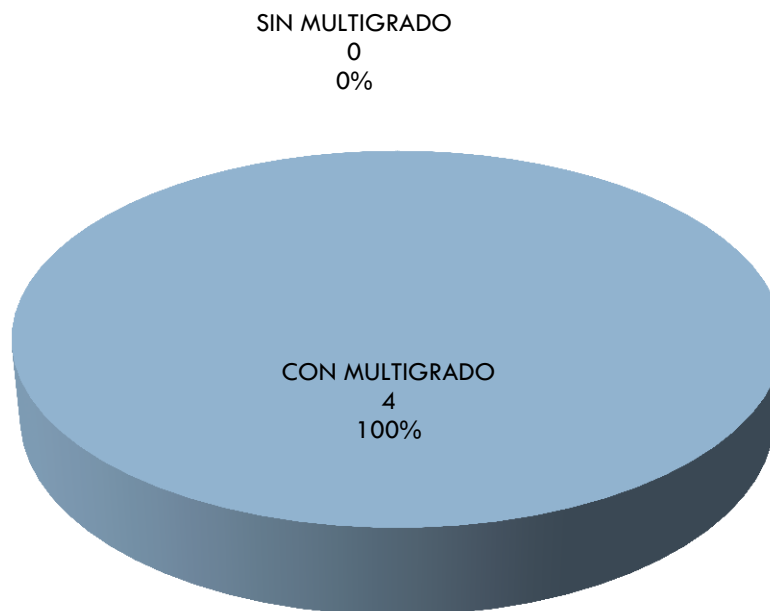


# ORGANIZACIÓN INCOMPLETA *INICIO DE CICLO 2012-2013*

665

## PRIMARIA ORGANIZACIÓN INCOMPLETA CON Y SIN MULTIGRADO

TABASCO PRIMARIA INDIGENA ORGANIZACIÓN INCOMPLETA

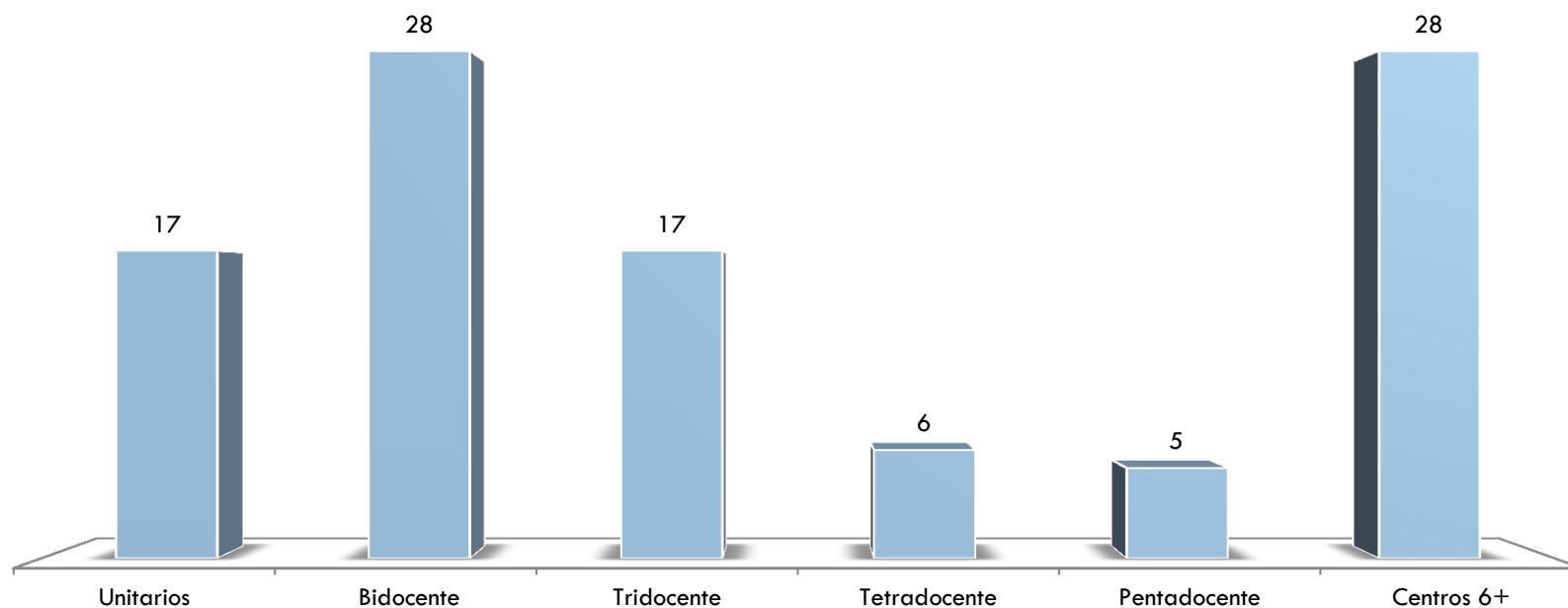


\*información de Estadística 911 reportada a inicio de ciclo 2012-2013

# ORGANIZACIÓN DOCENTE *INICIO DE CICLO 2012-2013*

666

## TABASCO CENTROS DE PRIMARIA INDIGENA POR ORGANIZACIÓN DOCENTE



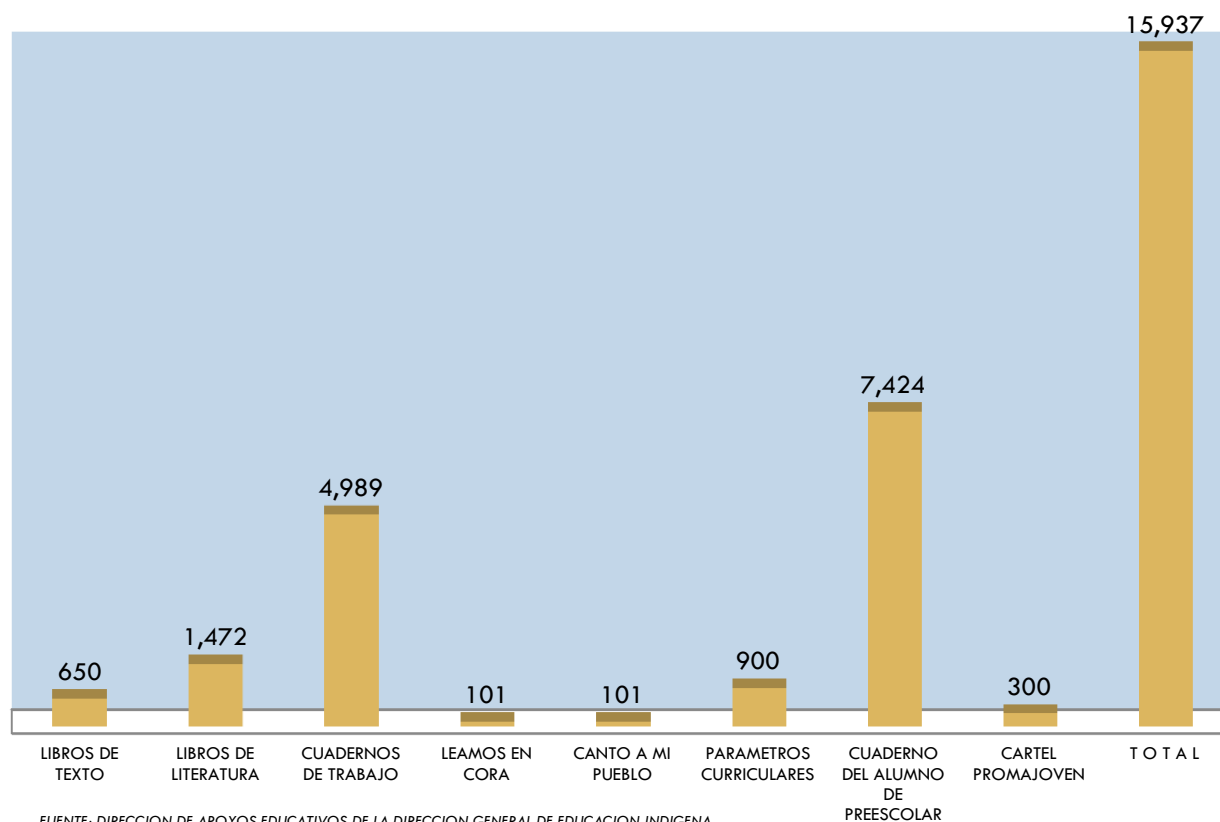
\*información de Estadística 911 reportada a inicio de ciclo 2012-2013

# DISTRIBUCION DE LIBROS 2012-2013

667

TABASCO

## TABASCO

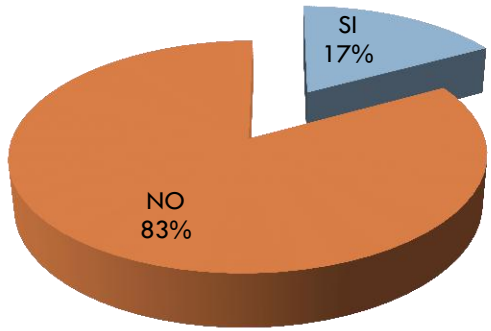


FUENTE: DIRECCION DE APOYOS EDUCATIVOS DE LA DIRECCION GENERAL DE EDUCACION INDIGENA

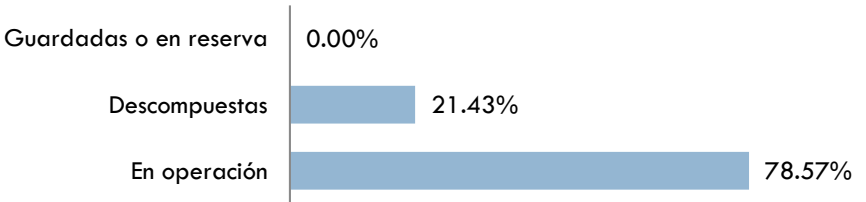
# CENSO DE EQUIPO DE COMPUTO Y RECURSOS AUDIOVISUALES 2011

## EQUIPO DE COMPUTO EN CENTROS DE PREESCOLAR INDIGENA TABASCO

CUENTA CON EQUIPO DE COMPUTO

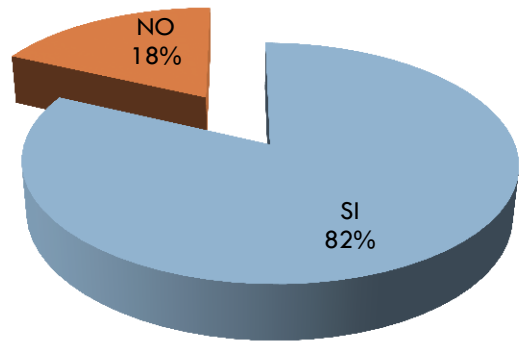


DE LAS COMPUTADORAS EXISTENTES

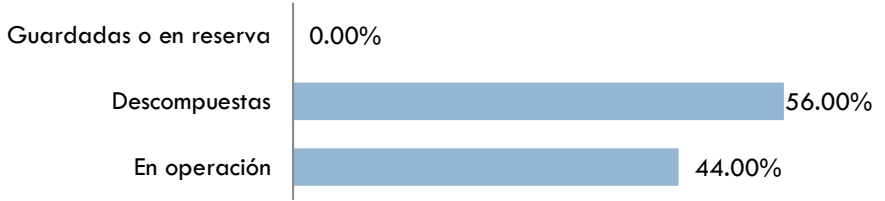


## EQUIPO DE COMPUTO EN CENTROS DE PRIMARIA INDIGENA TABASCO

CUENTA CON EQUIPO DE COMPUTO



DE LAS COMPUTADORAS EXISTENTES



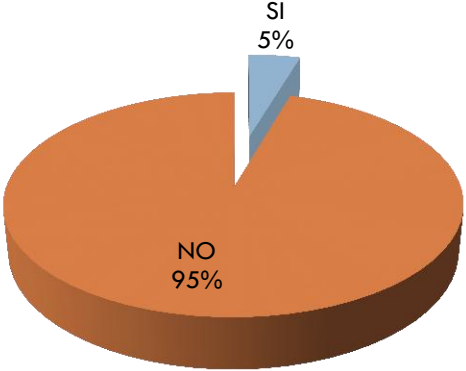
\*información CENSO EQUIPO Y MEDIOS AUDIOVISUALES 2011, proporcionado por UPEPE, SEP

\*información CENSO EQUIPO Y MEDIOS AUDIOVISUALES 2011, proporcionado por UPEPE, SEP

# CENSO DE EQUIPO DE COMPUTO Y RECURSOS AUDIOVISUALES 2011

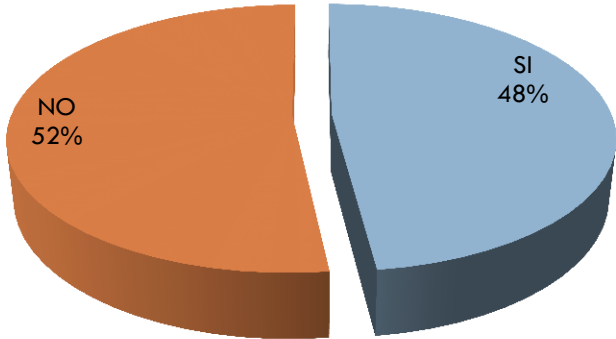
## COMPUTADORAS EN OPERACIÓN EN CENTROS PREESCOLAR INDIGENA TABASCO

COMPUTADORAS EN OPERACIÓN CON ACCESO A INTERNET



## COMPUTADORAS EN OPERACIÓN EN CENTROS PRIMARIA INDIGENA TABASCO


COMPUTADORAS EN OPERACIÓN CON ACCESO A INTERNET



LA ESCUELA CUENTA CON SU PROPIA DIRECCION DE CORREO ELECTRÓNICO




LA ESCUELA CUENTA CON PAGINA WEB



LA ESCUELA CUENTA CON SU PROPIA DIRECCION DE CORREO ELECTRÓNICO



LA ESCUELA CUENTA CON PAGINA WEB

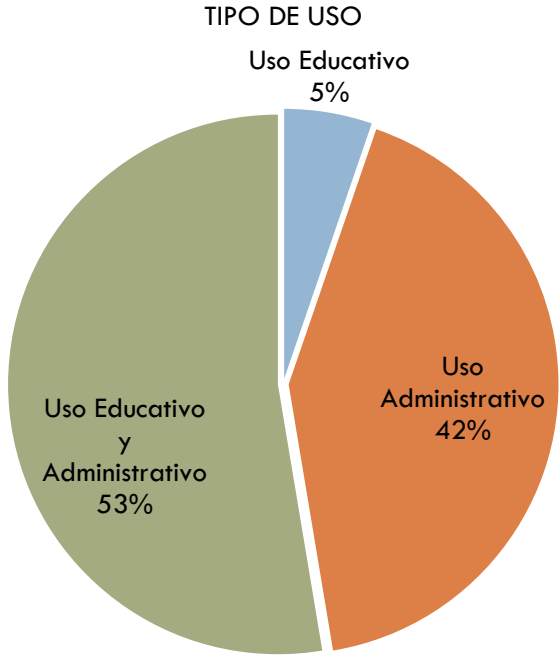


\*información CENSO EQUIPO Y MEDIOS AUDIOVISUALES 2011, proporcionado por UPEPE, SEP

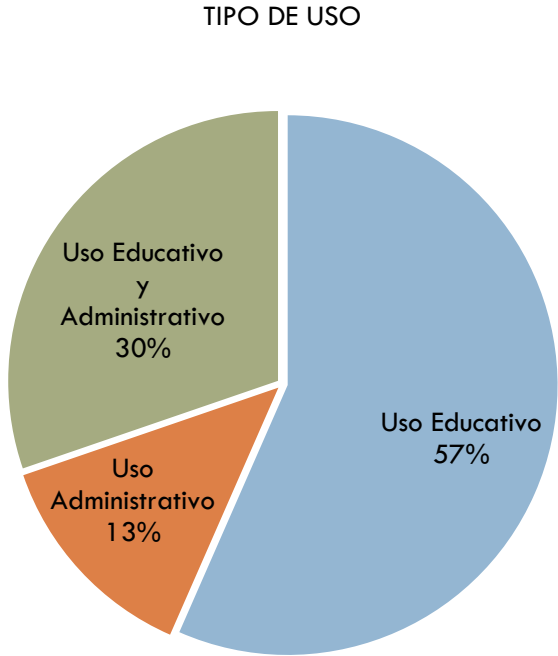
\*información CENSO EQUIPO Y MEDIOS AUDIOVISUALES 2011, proporcionado por UPEPE, SEP

# CENSO DE EQUIPO DE COMPUTO Y RECURSOS AUDIOVISUALES 2011

## USO DE COMPUTADORAS EN OPERACIÓN EN CENTROS PREESCOLAR INDIGENA TABASCO



## USO DE COMPUTADORAS EN OPERACIÓN EN CENTROS PRIMARIA INDIGENA TABASCO



\*información CENSO EQUIPO Y MEDIOS AUDIOVISUALES 2011, proporcionado por UPEPE, SEP

\*información CENSO EQUIPO Y MEDIOS AUDIOVISUALES 2011, proporcionado por UPEPE, SEP

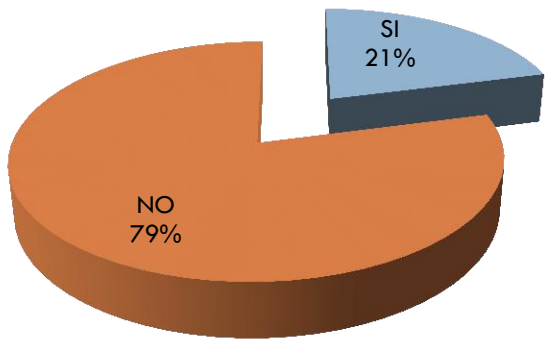
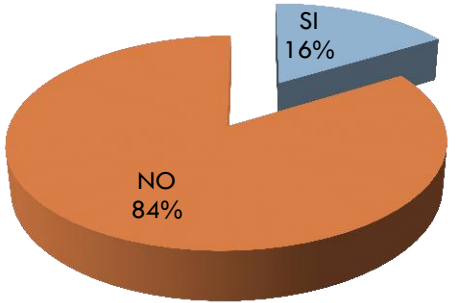
# CENSO DE EQUIPO DE COMPUTO Y RECURSOS AUDIOVISUALES 2011

## RECURSOS AUDIOVISUALES EN CENTROS PREESCOLAR INDIGENA TABASCO

## RECURSOS AUDIOVISUALES EN CENTROS PRIMARIA INDIGENA TABASCO

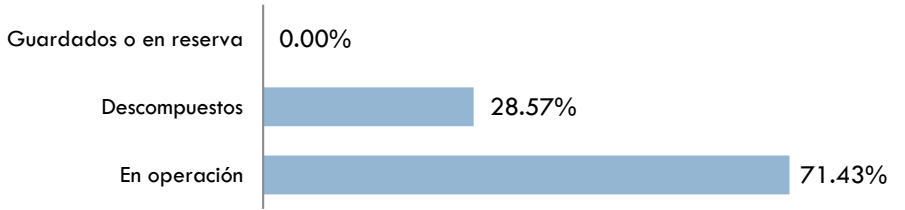

CUENTA CON RECURSOS AUDIOVISUALES

CUENTA CON RECURSOS AUDIOVISUALES



DE LOS RECURSOS AUDIOVISUALES

DE LOS RECURSOS AUDIOVISUALES



\*información CENSO EQUIPO Y MEDIOS AUDIOVISUALES 2011, proporcionado por UPEPE, SEP

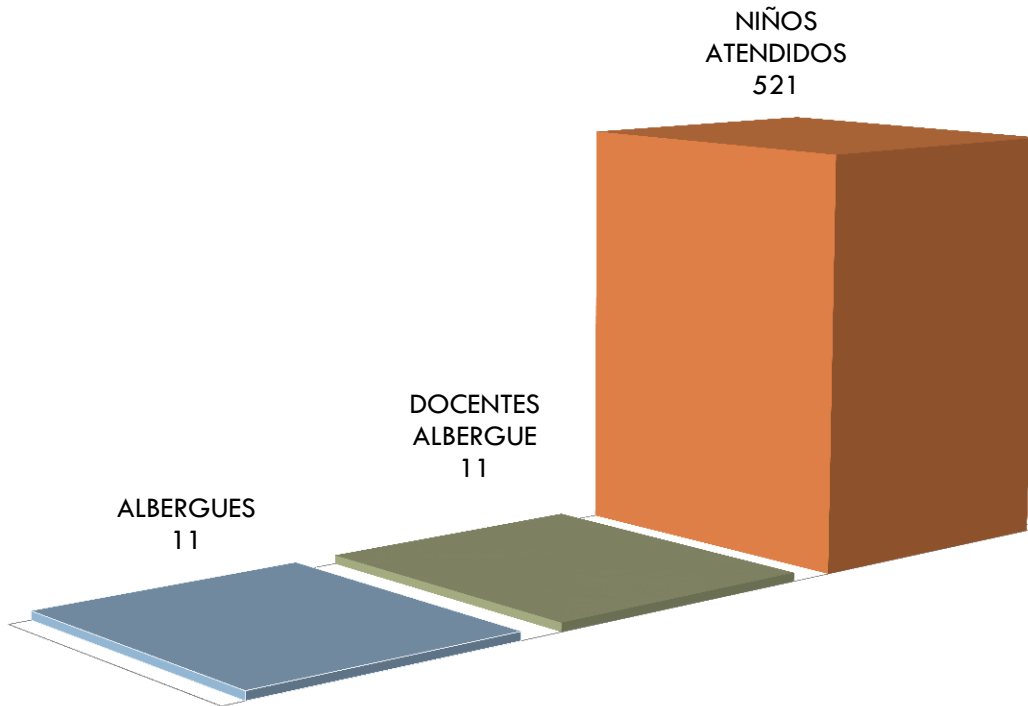
\*información CENSO EQUIPO Y MEDIOS AUDIOVISUALES 2011, proporcionado por UPEPE, SEP

# Albergues y CIS

672

## ALBERGUES INDIGENAS TABASCO

■ ALBERGUES ■ DOCENTES ALBERGUE ■ NIÑOS ATENDIDOS



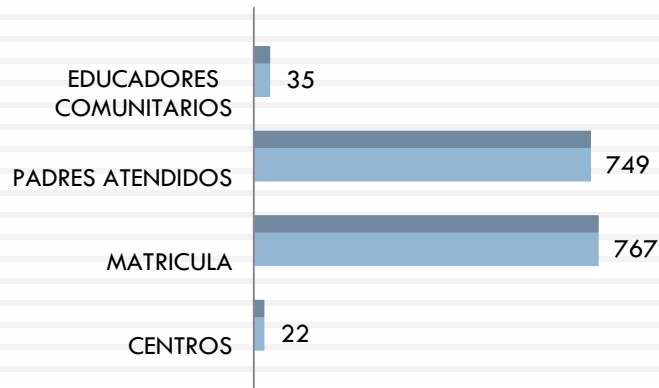
SIN  
CENTROS  
DE  
INTEGRACION  
SOCIAL  
(CIS)



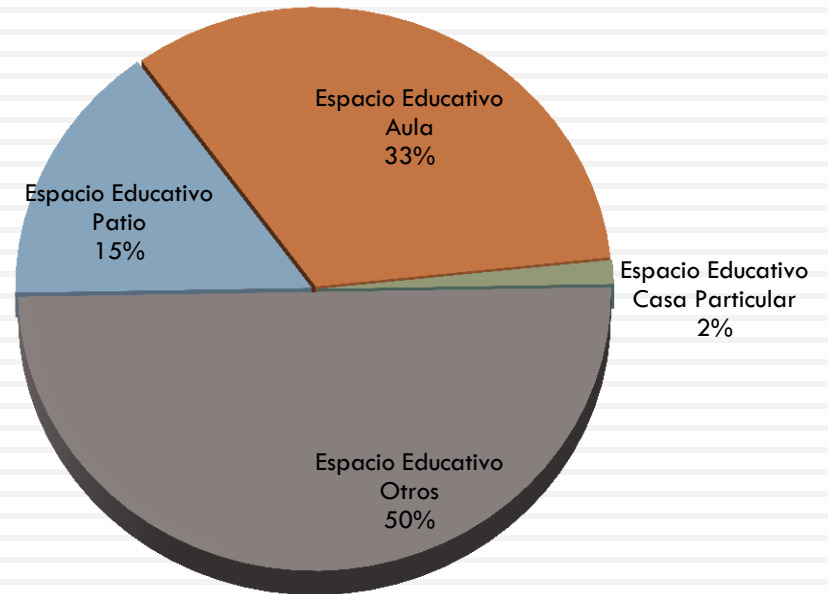


# EDUCACION INICIAL INDIGENA

EDUCACION INICIAL



ESPACIOS EDUCATIVOS



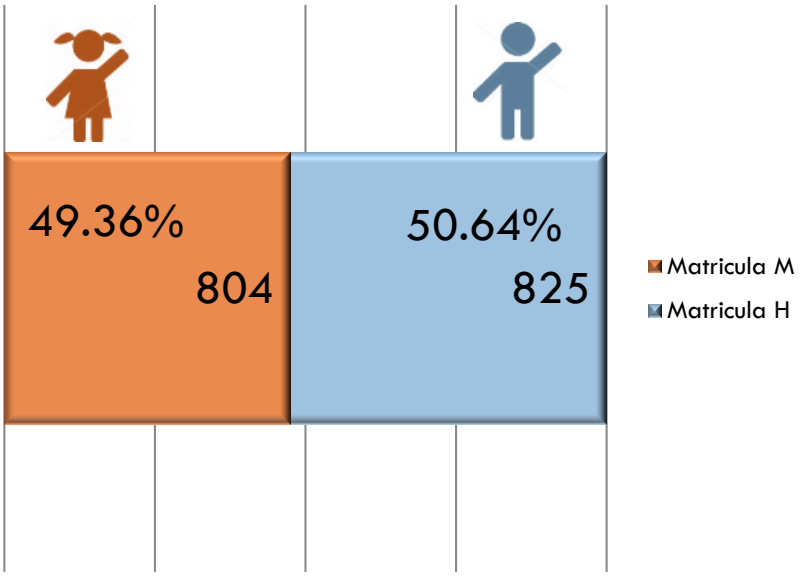
\*información de Estadística 911 reportada a inicio de ciclo 2012-2013 catalogada como No Escolarizada Indígena. UPEPE, SEP

# ESTADÍSTICA POR ENTIDAD FEDERATIVA *FIN DE CICLO 2012-2013*

675

## PREESCOLAR INDÍGENA TLAXCALA

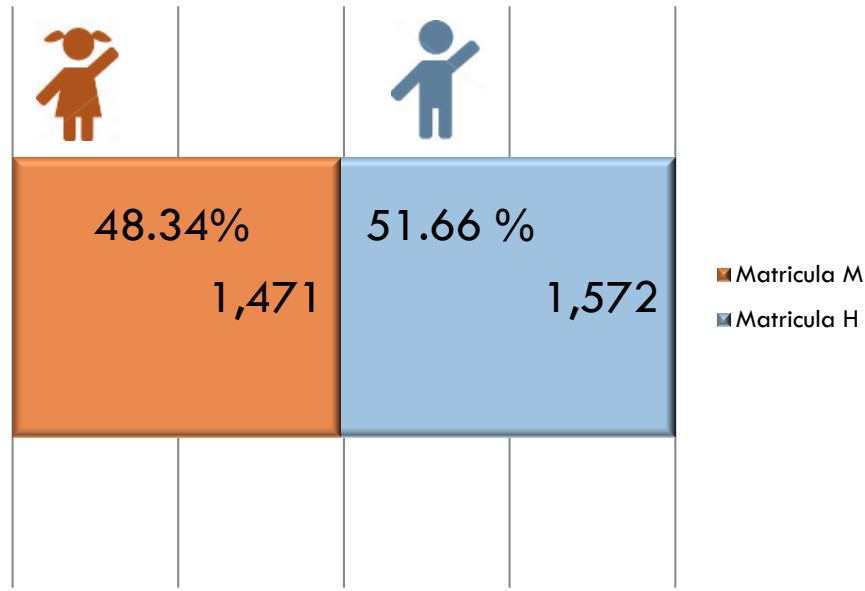
□ CENTROS: 20      □ MATRICULA: 1,629



\*información de Estadística 911 reportada a cierre de ciclo 2012-2013

## PRIMARIA INDÍGENA TLAXCALA

□ CENTROS: 14      □ MATRICULA: 3,043



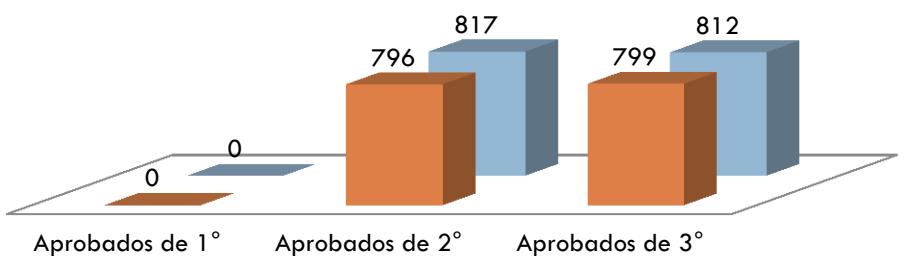
\*información de Estadística 911 reportada a cierre de ciclo 2012-2013

# ESTADÍSTICA POR ENTIDAD FEDERATIVA *FIN DE CICLO 2012-2013*

## PRESCOLAR INDÍGENA TLAXCALA

MATRICULA VS APROBADOS

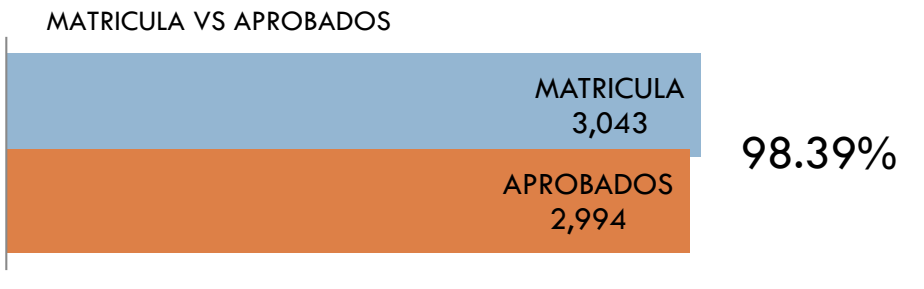

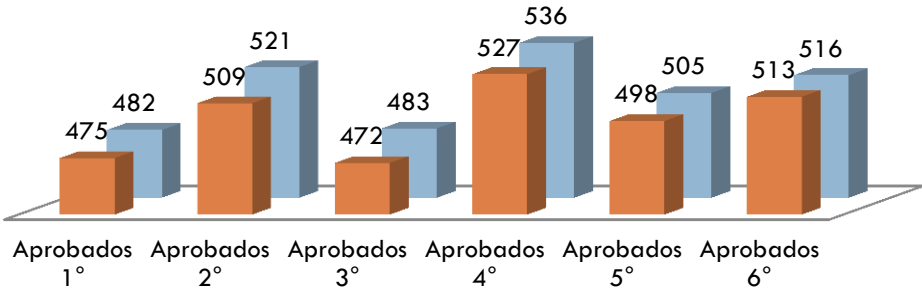
■ APROBADOS ■ MATRICULA



## PRIMARIA INDÍGENA TLAXCALA

MATRICULA VS APROBADOS

■ APROBADOS ■ MATRICULA

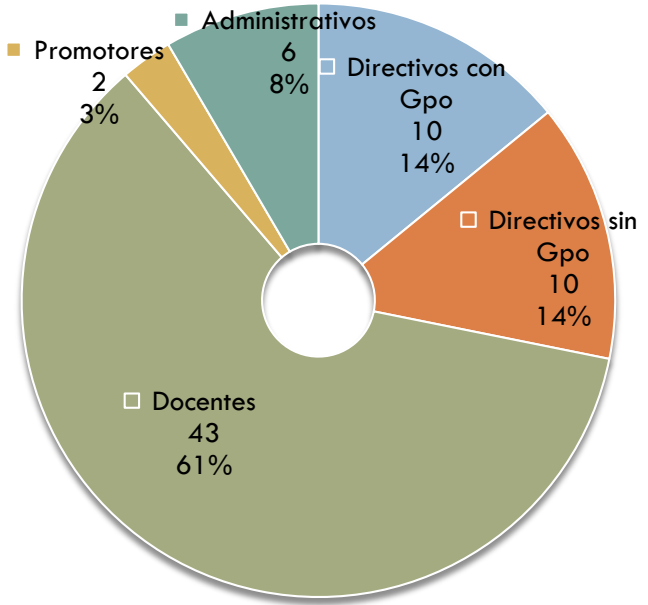


\*información de Estadística 911 reportada a cierre de ciclo 2012-2013

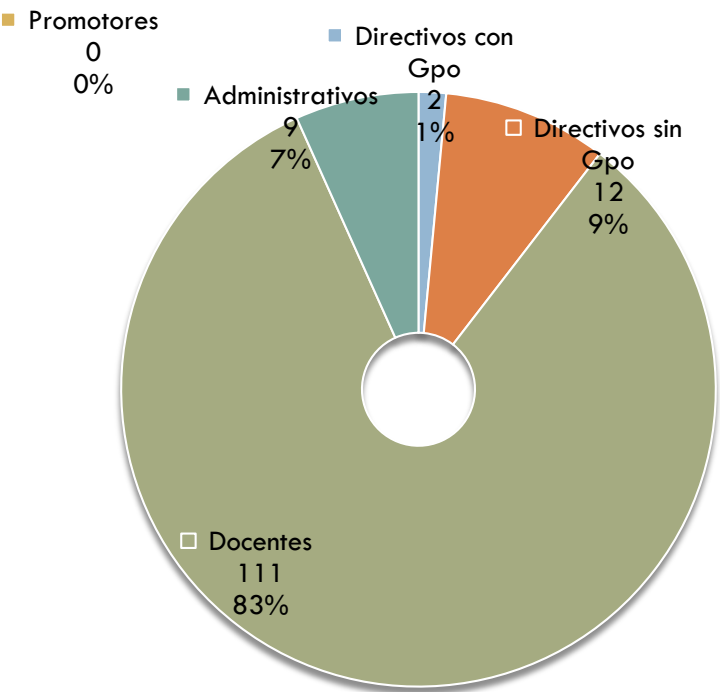
\*información de Estadística 911 reportada a cierre de ciclo 2012-2013

# ESTADÍSTICA POR ENTIDAD FEDERATIVA *FIN DE CICLO 2012-2013*

## PERSONAL EN CENTROS PREESCOLAR INDÍGENA TLAXCALA



## PERSONAL EN CENTROS PRIMARIA INDÍGENA TLAXCALA



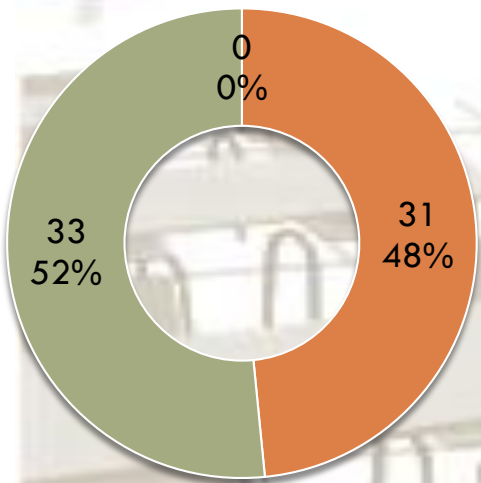
\*información de Estadística 911 reportada a cierre de ciclo 2012-2013

\*información de Estadística 911 reportada a cierre de ciclo 2012-2013

# ESTADÍSTICA POR ENTIDAD FEDERATIVA *FIN DE CICLO 2012-2013*

## PREESCOLAR INDÍGENA TLAXCALA

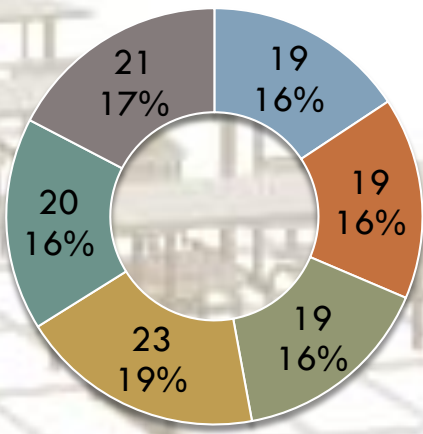
GRUPOS POR GRADO



- Grupos de 1°
- Grupos de 2°
- Grupos de 3°

## PRIMARIA INDÍGENA TLAXCALA

GRUPOS POR GRADO



- Grupos de 1°
- Grupos de 2°
- Grupos de 3°
- Grupos de 4°
- Grupos de 5°
- Grupos de 6°

# LENGUAS INDIGENAS TLAXCALA *FIN DE CICLO 2012-2013*

679

□ % DE LENGUAS INDIGENAS MÁS FRECUENTES EN TLAXCALA PREESCOLAR INDIGENA

Entidad	Lengua	Centros	Matrícula	Porcentaje en Centros	Porcentaje en Matrícula del Total Estatal
TLAXCALA	38 NAHUATL II FAM YUTO-NAHUA	19	1,551	95.00%	95.21%
TLAXCALA	40 OTOMI V FAM OTO-MANGUE	1	78	5.00%	4.79%

# LENGUAS INDIGENAS TLAXCALA *FIN DE CICLO 2012-2013*

680

## □ % DE LENGUAS INDIGENAS MÁS FRECUENTES EN TLAXCALA PRIMARIA INDIGENA

Entidad	Lengua	Centros	Matricula	Porcentaje en Centros	Porcentaje en Matricula del Total Estatal
TLAXCALA	38 NAHUATL II FAM YUTO-NAHUA	13	2,849	92.86%	93.62%
TLAXCALA	40 OTOMI V FAM OTO-MANGUE	1	194	7.14%	6.38%

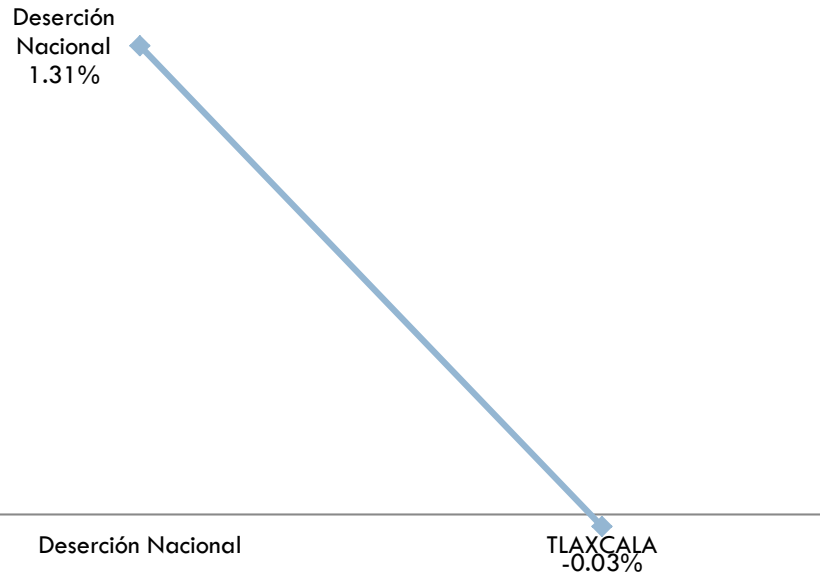


# INDICADORES TLAXCALA PRIMARIA INDIGENA VS NACIONAL:

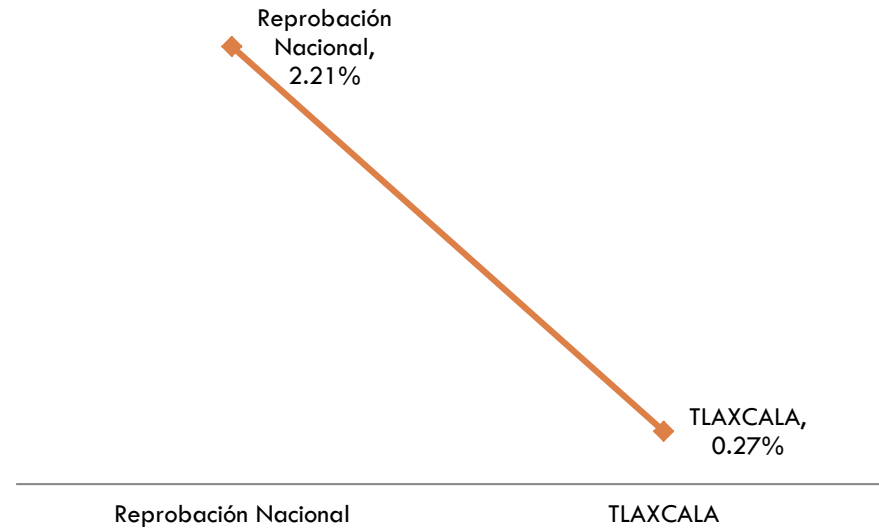
681

## □ *FIN DE CICLO 2012-2013*

Deserción 2012-2013



Reprobación 2012-2013

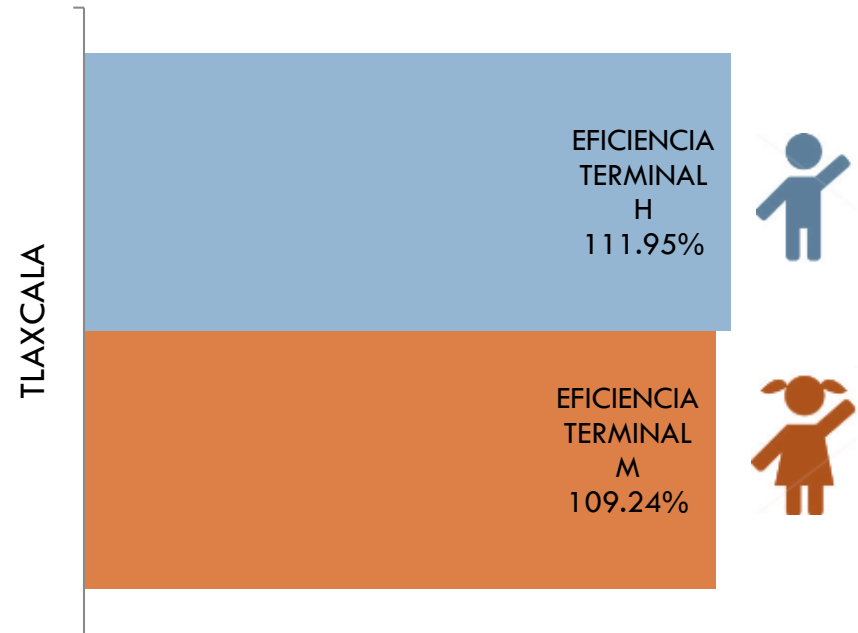
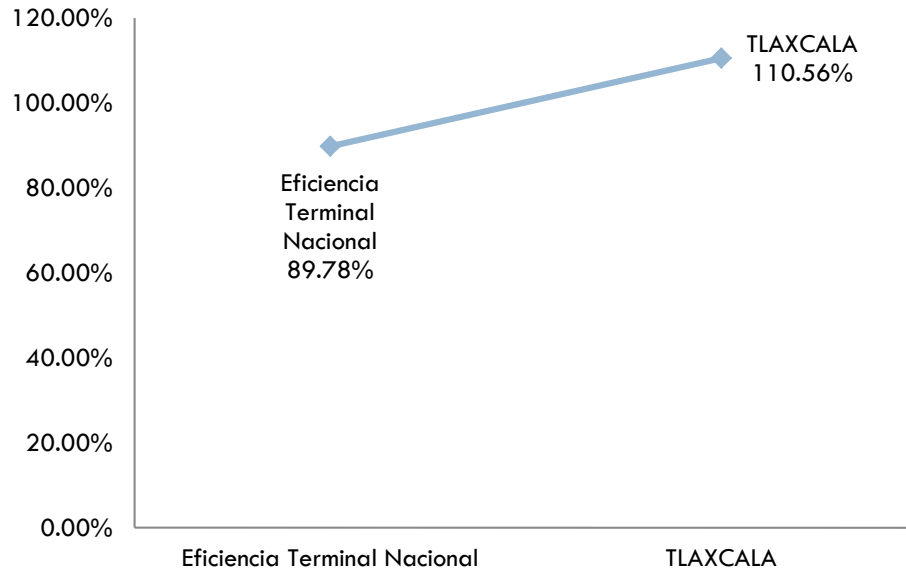


# INDICADORES TLAXCALA PRIMARIA INDIGENA VS NACIONAL:

682

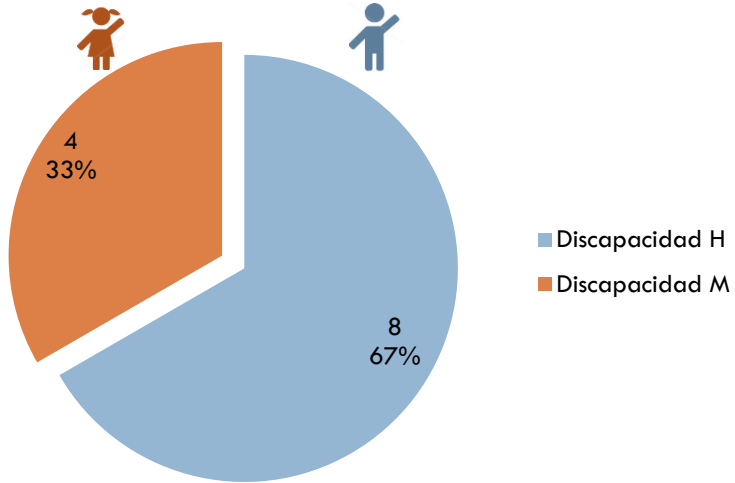
## □ FIN DE CICLO 2012-2013

Eficiencia Terminal 2012-2013

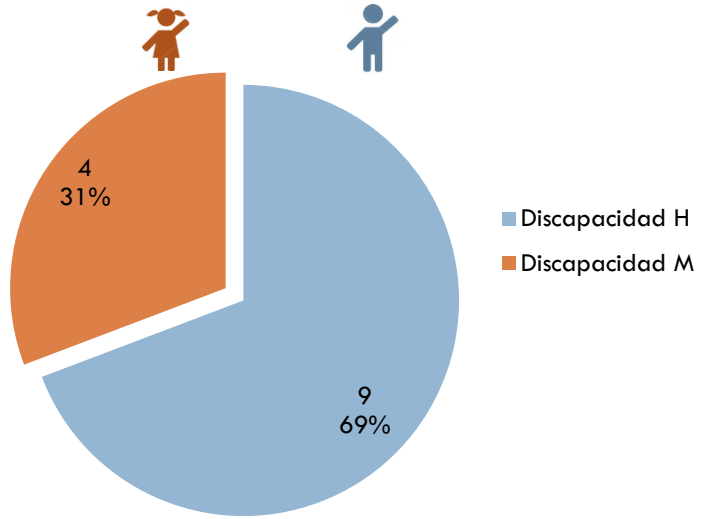


# ESTADÍSTICA POR ENTIDAD FEDERATIVA *FIN DE CICLO 2012-2013*

**MATRICULA POR GENERO CON DISCAPACIDAD EN PREESCOLAR INDÍGENA TLAXCALA**



**MATRICULA POR GENERO CON DISCAPACIDAD EN PRIMARIA INDÍGENA TLAXCALA**



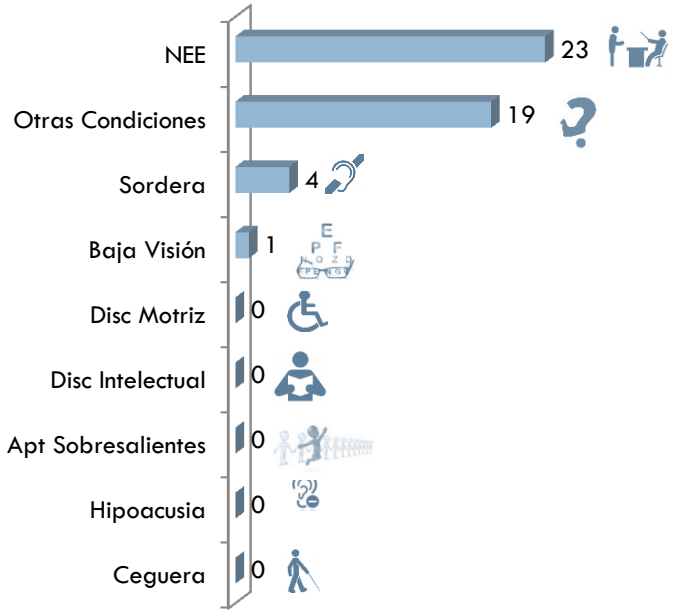
\*información de Estadística 911 reportada a cierre de ciclo 2012-2013

\*información de Estadística 911 reportada a cierre de ciclo 2012-2013

# DISCAPACIDAD POR ENTIDAD FEDERATIVA *INICIO DE CICLO 2012-2013*

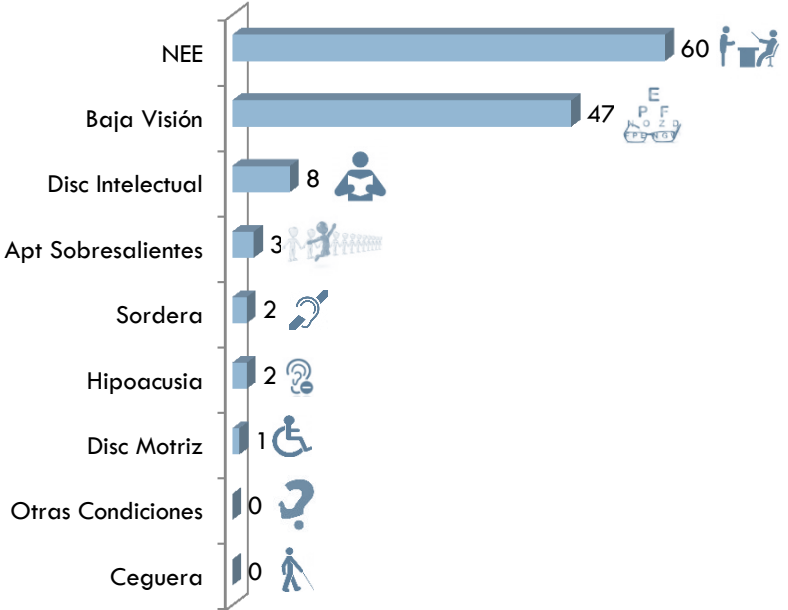
## MATRICULA POR DISCAPACIDAD EN PREESCOLAR INDÍGENA TLAXCALA

MATRICULA POR CONDICION



## MATRICULA POR DISCAPACIDAD EN PRIMARIA INDÍGENA TLAXCALA

MATRICULA POR CONDICION



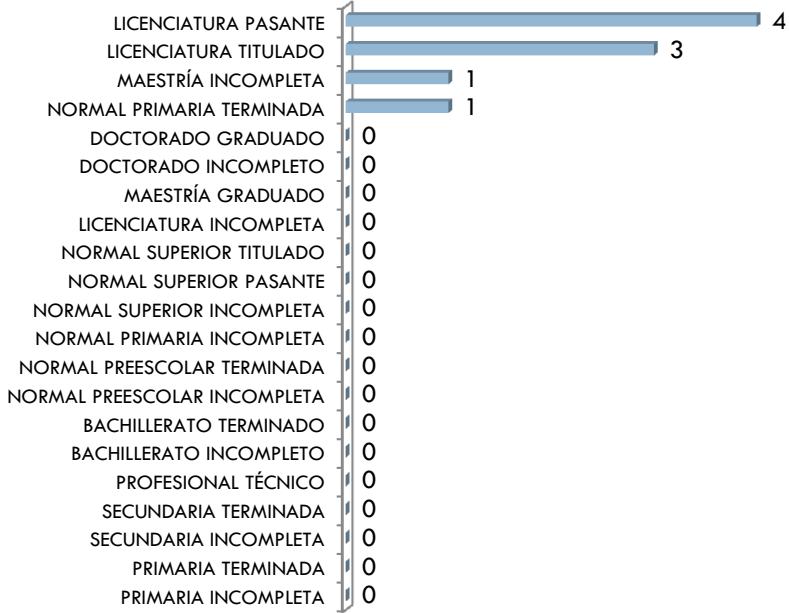
\*información de Estadística 911 reportada a inicio de ciclo 2012-2013

\*información de Estadística 911 reportada a inicio de ciclo 2012-2013

# FORMACIÓN DEL PERSONAL EN ESCUELAS INDIGENAS *INICIO DE CICLO 2012-2013*


## PERSONAL EN PREESCOLAR INDIGENA TLAXCALA

 DIRECTIVO CON GPO: 9



## PERSONAL EN PRIMARIA INDIGENA TLAXCALA

 DIRECTIVO CON GPO: 2



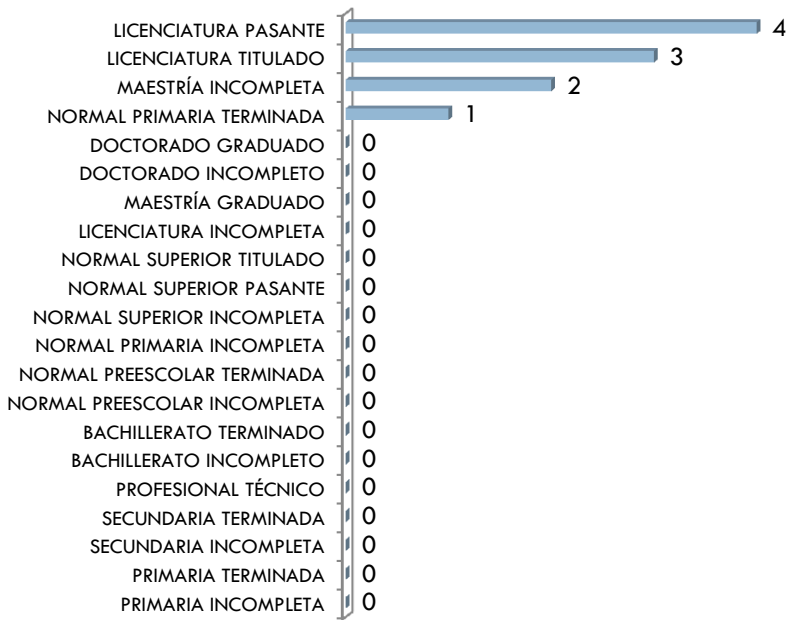
\*información de Estadística 911 reportada a inicio de ciclo 2012-2013

\*información de Estadística 911 reportada a inicio de ciclo 2012-2013

# FORMACIÓN DEL PERSONAL EN ESCUELAS INDIGENAS *INICIO DE CICLO 2012-2013*

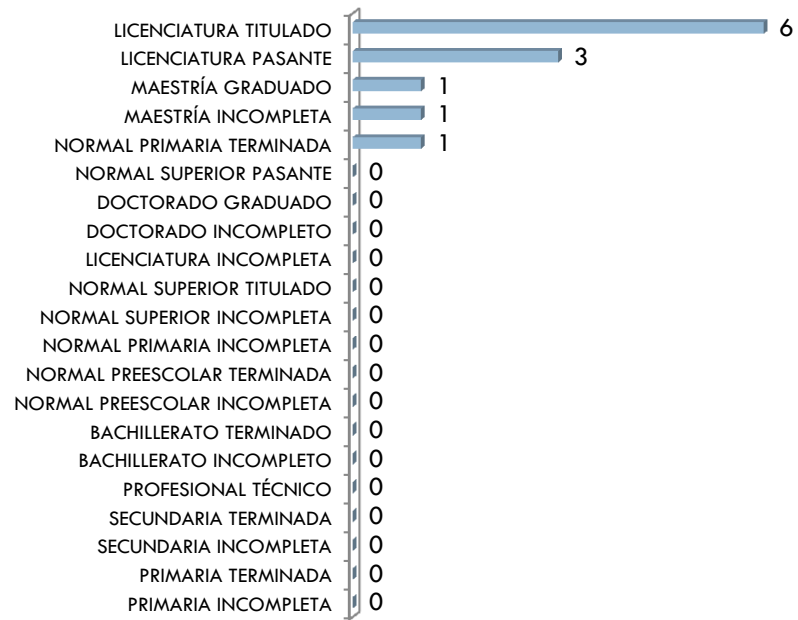
## PERSONAL EN PREESCOLAR INDIGENA TLAXCALA

 DIRECTIVO SIN GPO: 10



## PERSONAL EN PRIMARIA INDIGENA TLAXCALA

 DIRECTIVO SIN GPO: 12



\*información de Estadística 911 reportada a inicio de ciclo 2012-2013

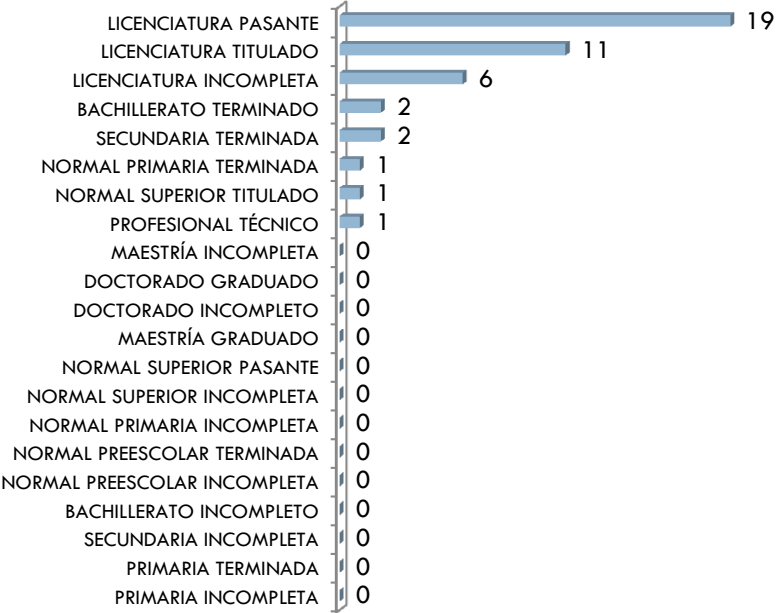
\*información de Estadística 911 reportada a inicio de ciclo 2012-2013

# FORMACIÓN DEL PERSONAL EN ESCUELAS INDIGENAS *INICIO DE CICLO 2012-2013*

## PERSONAL EN PREESCOLAR INDIGENA TLAXCALA



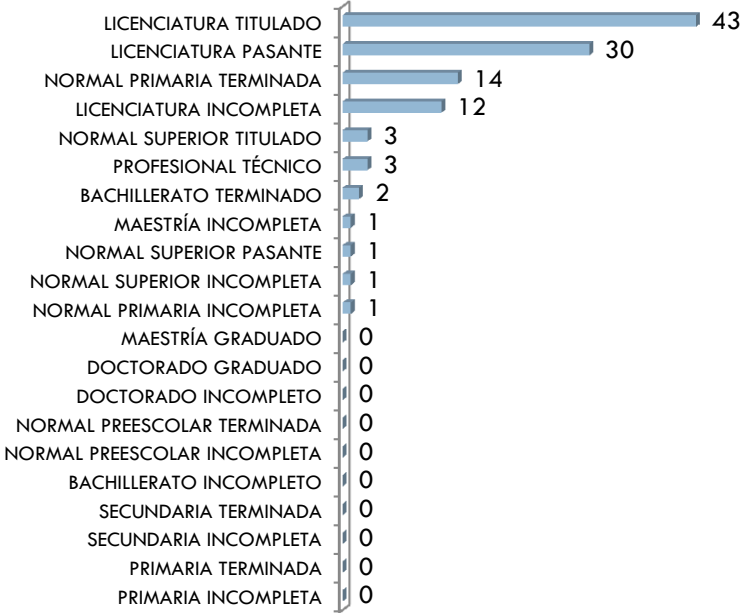
DOCENTE: 43



## PERSONAL EN PRIMARIA INDIGENA TLAXCALA



DOCENTE: 11



\*información de Estadística 911 reportada a inicio de ciclo 2012-2013


\*información de Estadística 911 reportada a inicio de ciclo 2012-2013

# FORMACIÓN DEL PERSONAL EN ESCUELAS INDIGENAS *INICIO DE CICLO 2012-2013*

## PERSONAL EN PREESCOLAR INDIGENA TLAXCALA



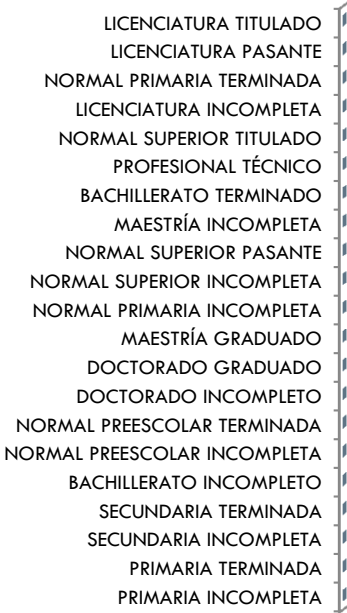
PROMOTOR: 2



## PERSONAL EN PRIMARIA INDIGENA TLAXCALA



PROMOTOR: 0



\*información de Estadística 911 reportada a inicio de ciclo 2012-2013

\*información de Estadística 911 reportada a inicio de ciclo 2012-2013




# FORMACIÓN DEL PERSONAL EN ESCUELAS INDIGENAS *INICIO DE CICLO 2012-2013*

## PERSONAL EN PREESCOLAR INDIGENA TLAXCALA




ADMINISTRATIVO: 5



## PERSONAL EN PRIMARIA INDIGENA TLAXCALA



ADMINISTRATIVO: 8

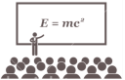


\*información de Estadística 911 reportada a inicio de ciclo 2012-2013

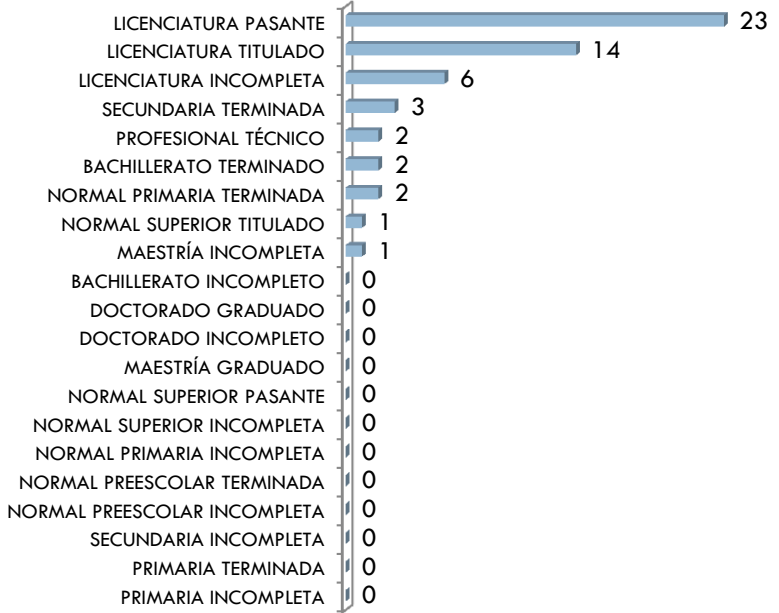
\*información de Estadística 911 reportada a inicio de ciclo 2012-2013

# FORMACIÓN DEL PERSONAL EN ESCUELAS INDIGENAS *INICIO DE CICLO 2012-2013*


## PERSONAL FRENTE A GRUPO EN PREESCOLAR INDIGENA TLAXCALA



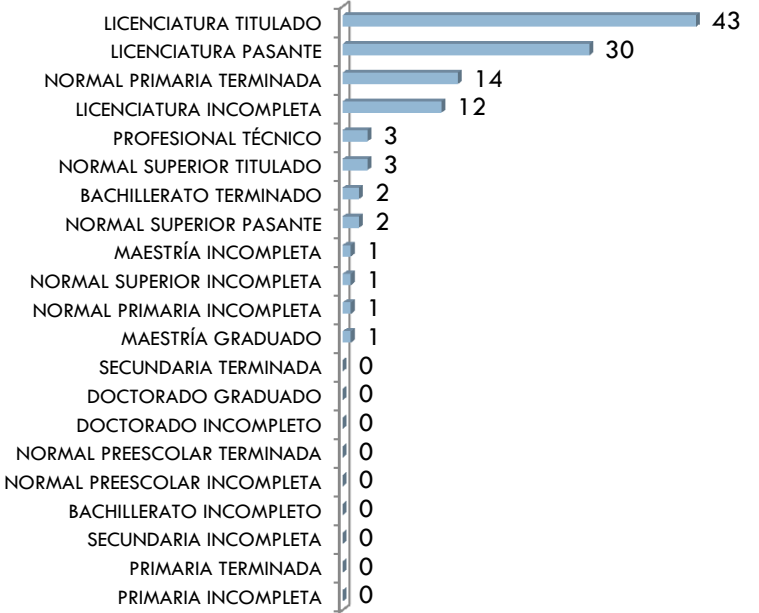
PERSONAL FRENTE A GRUPO: 54



## PERSONAL FRENTE A GRUPO EN PRIMARIA INDIGENA TLAXCALA



PERSONAL FRENTE A GRUPO: 113

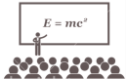


\*información de Estadística 911 reportada a inicio de ciclo 2012-2013  
 \*\*Personal Frente a Grupo incluye: Directivos con Grupo, Docentes y Promotores

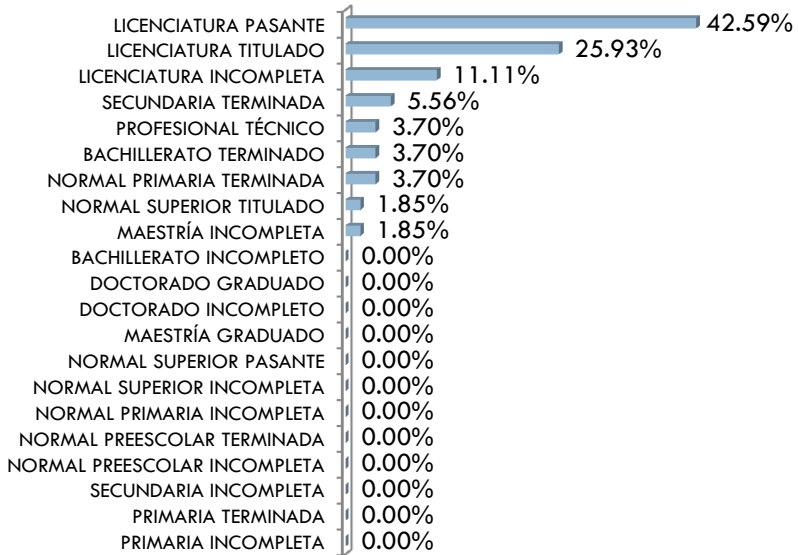
\*información de Estadística 911 reportada a inicio de ciclo 2012-2013  
 \*\*Personal Frente a Grupo incluye: Directivos con Grupo, Docentes y Promotores

# FORMACIÓN DEL PERSONAL EN ESCUELAS INDIGENAS *INICIO DE CICLO 2012-2013*


## PERSONAL FRENTE A GRUPO EN PREESCOLAR INDIGENA PORCENTAJE TLAXCALA



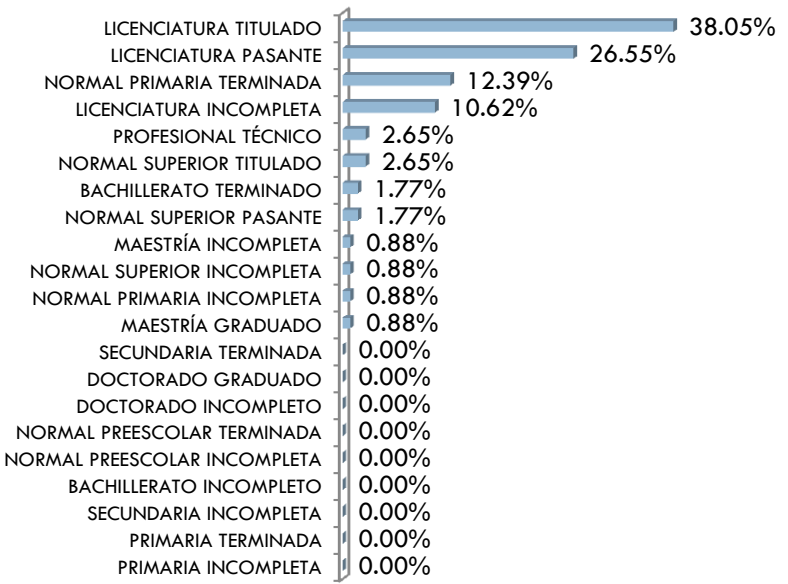
**\*\*PORCENTAJE PROFESIONALIZACION PERSONAL FRENTE A GRUPO**



## PERSONAL FRENTE A GRUPO EN PRIMARIA INDIGENA PORCENTAJE TLAXCALA



**\*\*PORCENTAJE PROFESIONALIZACION PERSONAL FRENTE A GRUPO**



\*información de Estadística 911 reportada a inicio de ciclo 2012-2013  
 \*\*Personal Frente a Grupo incluye: Directivos con Grupo, Docentes y Promotores

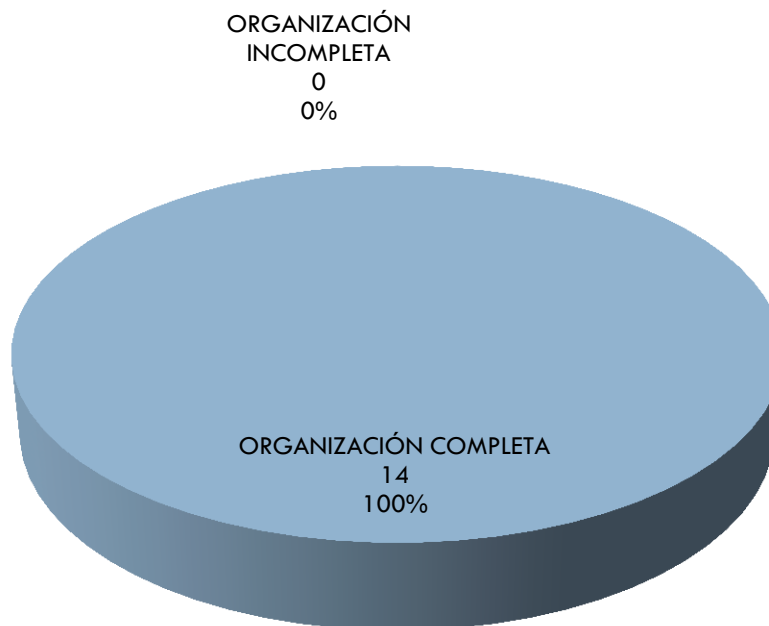
\*información de Estadística 911 reportada a inicio de ciclo 2012-2013  
 \*\*Personal Frente a Grupo incluye: Directivos con Grupo, Docentes y Promotores

# ORGANIZACIÓN CENTROS *INICIO DE CICLO 2012-2013*

692

## PRIMARIA CENTROS CON ORGANIZACIÓN COMPLETA E INCOMPLETA

### TLAXCALA PRIMARIA INDIGENA



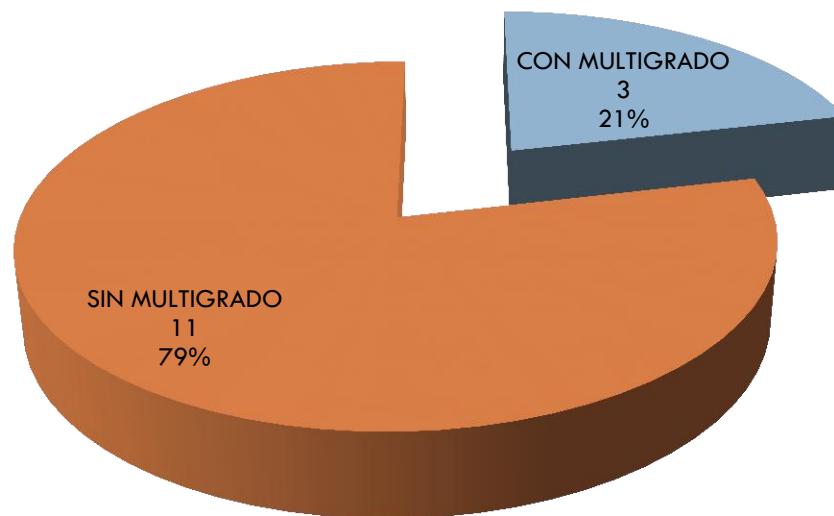
\*información de Estadística 911 reportada a inicio de ciclo 2012-2013

# ORGANIZACIÓN COMPLETA CENTROS *INICIO DE CICLO 2012-2013*

693

## PRIMARIA ORGANIZACIÓN COMPLETA CON Y SIN MULTIGRADO

TLAXCALA PRIMARIA INDIGENA ORGANIZACIÓN COMPLETA



\*información de Estadística 911 reportada a inicio de ciclo 2012-2013

# ORGANIZACIÓN INCOMPLETA *INICIO DE CICLO 2012-2013*

694

## PRIMARIA ORGANIZACIÓN INCOMPLETA CON Y SIN MULTIGRADO

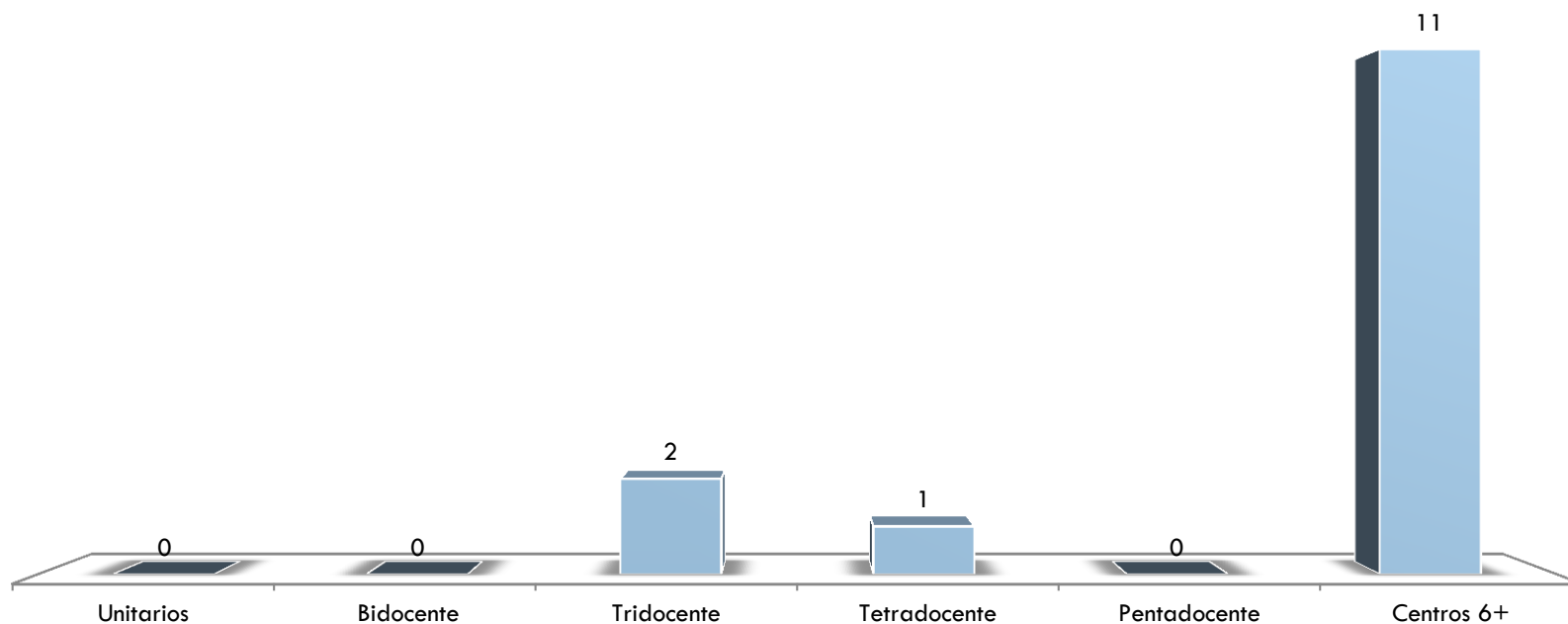
TLAXCALA PRIMARIA INDIGENA SIN ORGANIZACIÓN INCOMPLETA

0%

# ORGANIZACIÓN DOCENTE *INICIO DE CICLO 2012-2013*

695

## TLAXCALA CENTROS DE PRIMARIA INDIGENA POR ORGANIZACIÓN DOCENTE



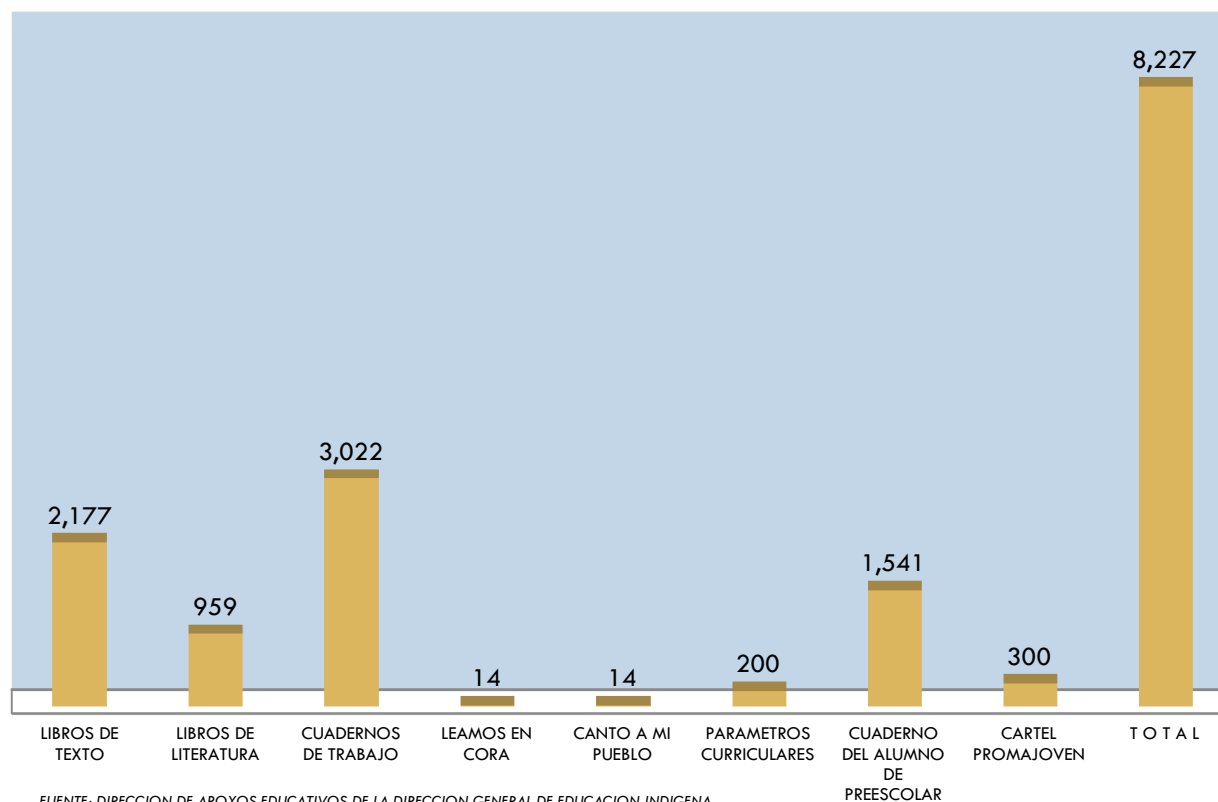
\*información de Estadística 911 reportada a inicio de ciclo 2012-2013

# DISTRIBUCION DE LIBROS 2012-2013

696

TLAXCALA

## TLAXCALA

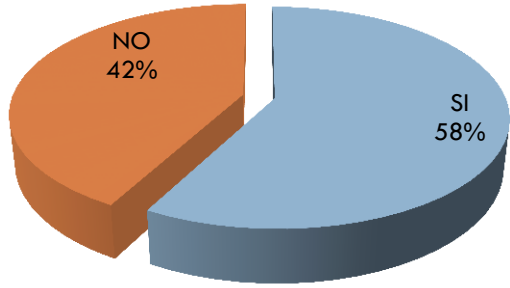




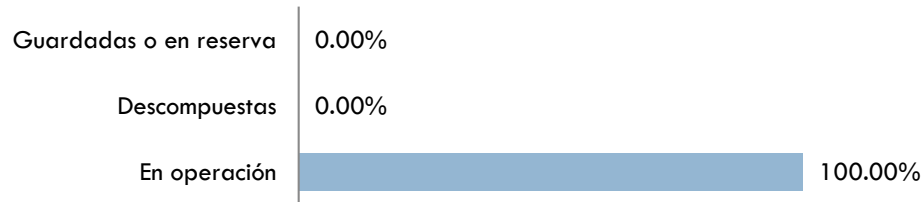
# CENSO DE EQUIPO DE COMPUTO Y RECURSOS AUDIOVISUALES 2011

## EQUIPO DE COMPUTO EN CENTROS DE PREESCOLAR INDIGENA TLAXCALA

CUENTA CON EQUIPO DE COMPUTO

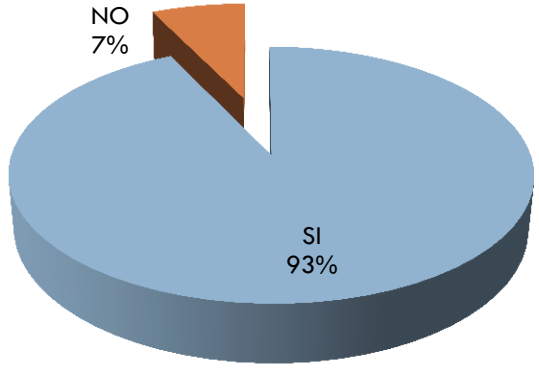


DE LAS COMPUTADORAS EXISTENTES

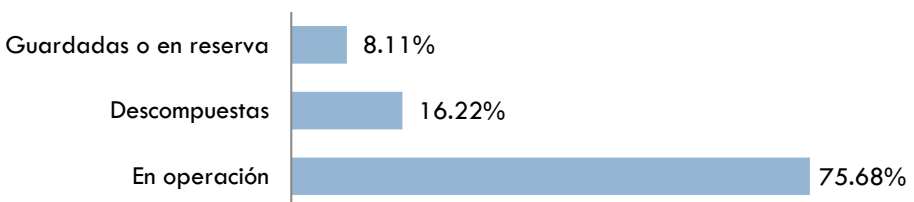


## EQUIPO DE COMPUTO EN CENTROS DE PRIMARIA INDIGENA TLAXCALA

CUENTA CON EQUIPO DE COMPUTO



DE LAS COMPUTADORAS EXISTENTES



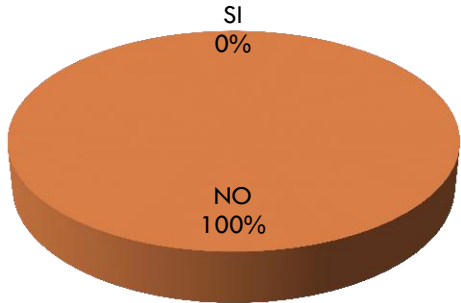
\*información CENSO EQUIPO Y MEDIOS AUDIOVISUALES 2011, proporcionado por UPEPE, SEP

\*información CENSO EQUIPO Y MEDIOS AUDIOVISUALES 2011, proporcionado por UPEPE, SEP

# CENSO DE EQUIPO DE COMPUTO Y RECURSOS AUDIOVISUALES 2011

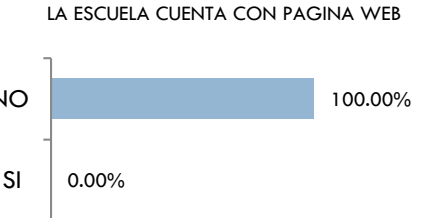
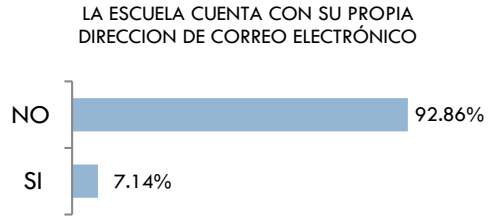
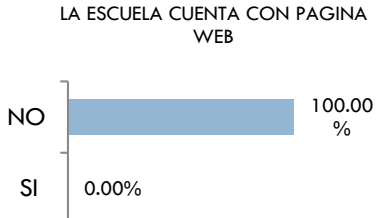
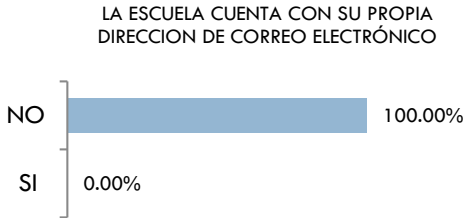
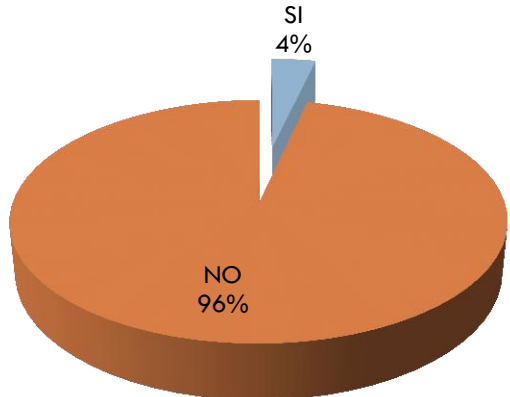
## COMPUTADORAS EN OPERACIÓN EN CENTROS PREESCOLAR INDIGENA TLAXCALA

COMPUTADORAS EN OPERACIÓN CON ACCESO A INTERNET



## COMPUTADORAS EN OPERACIÓN EN CENTROS PRIMARIA INDIGENA TLAXCALA

COMPUTADORAS EN OPERACIÓN CON ACCESO A INTERNET

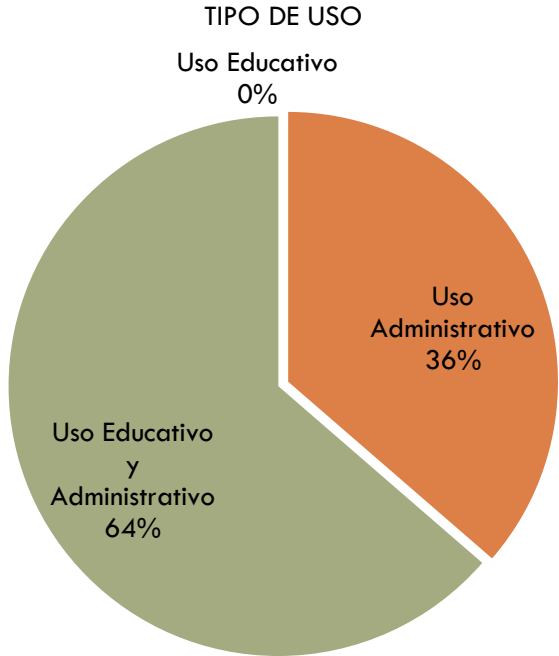


\*información CENSO EQUIPO Y MEDIOS AUDIOVISUALES 2011, proporcionado por UPEPE, SEP

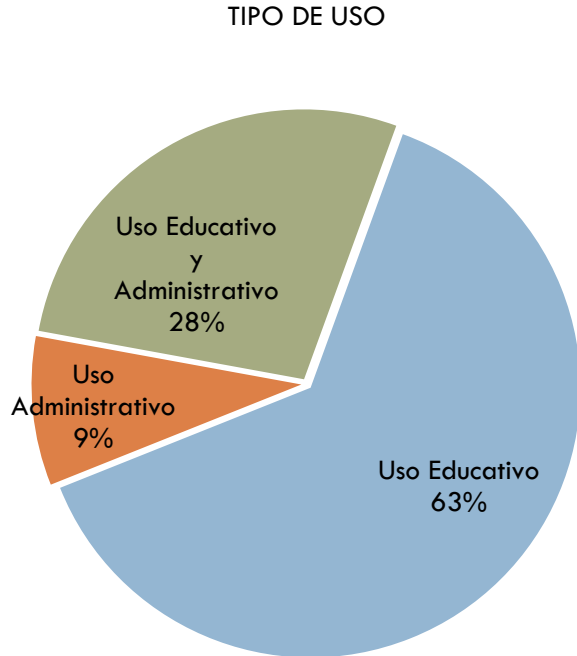
\*información CENSO EQUIPO Y MEDIOS AUDIOVISUALES 2011, proporcionado por UPEPE, SEP

# CENSO DE EQUIPO DE COMPUTO Y RECURSOS AUDIOVISUALES 2011

## USO DE COMPUTADORAS EN OPERACIÓN EN CENTROS PREESCOLAR INDIGENA TLAXCALA



## USO DE COMPUTADORAS EN OPERACIÓN EN CENTROS PRIMARIA INDIGENA TLAXCALA



\*información CENSO EQUIPO Y MEDIOS AUDIOVISUALES 2011, proporcionado por UPEPE, SEP

\*información CENSO EQUIPO Y MEDIOS AUDIOVISUALES 2011, proporcionado por UPEPE, SEP

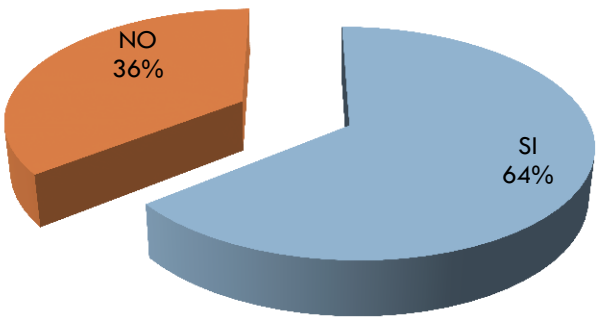
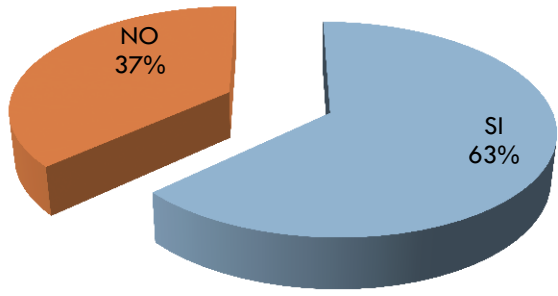
# CENSO DE EQUIPO DE COMPUTO Y RECURSOS AUDIOVISUALES 2011

## RECURSOS AUDIOVISUALES EN CENTROS PREESCOLAR INDIGENA TLAXCALA

## RECURSOS AUDIOVISUALES EN CENTROS PRIMARIA INDIGENA TLAXCALA

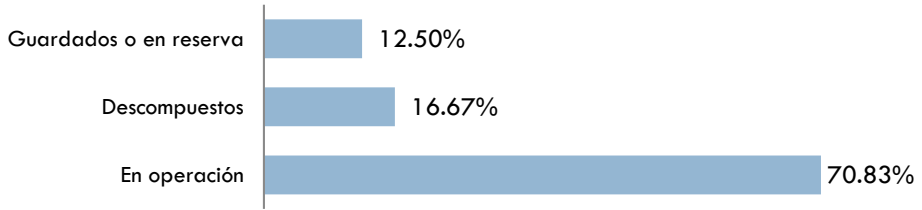
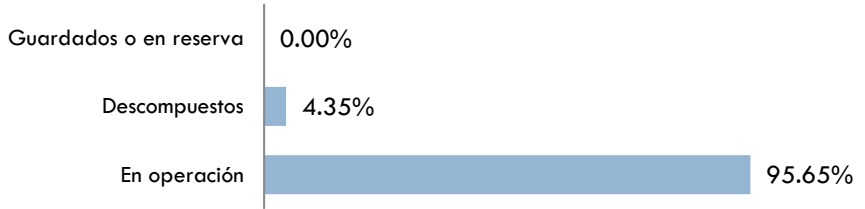
CUENTA CON RECURSOS AUDIOVISUALES

CUENTA CON RECURSOS AUDIOVISUALES



DE LOS RECURSOS AUDIOVISUALES

DE LOS RECURSOS AUDIOVISUALES



\*información CENSO EQUIPO Y MEDIOS AUDIOVISUALES 2011, proporcionado por UPEPE, SEP

\*información CENSO EQUIPO Y MEDIOS AUDIOVISUALES 2011, proporcionado por UPEPE, SEP

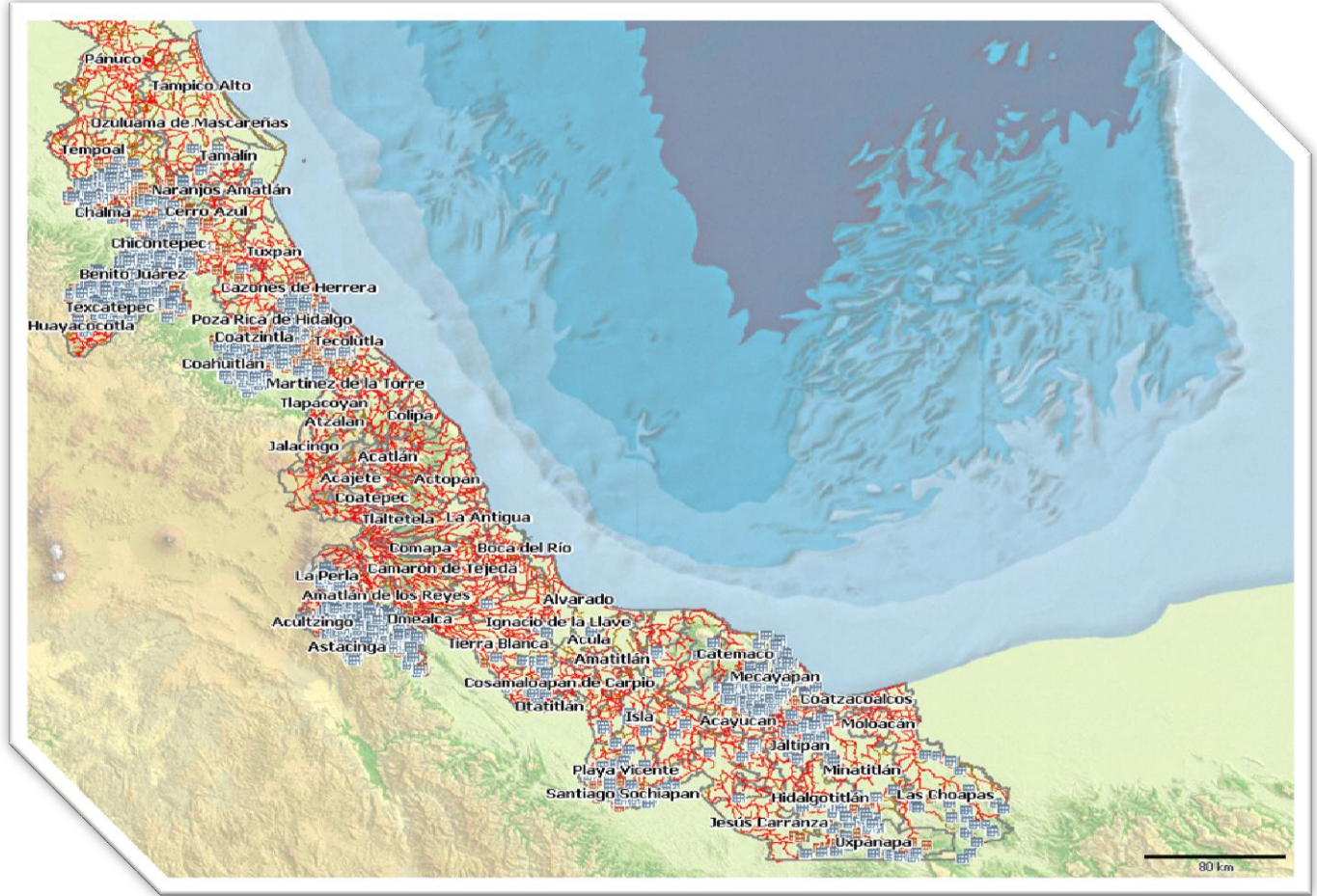
# Albergues y CIS

701

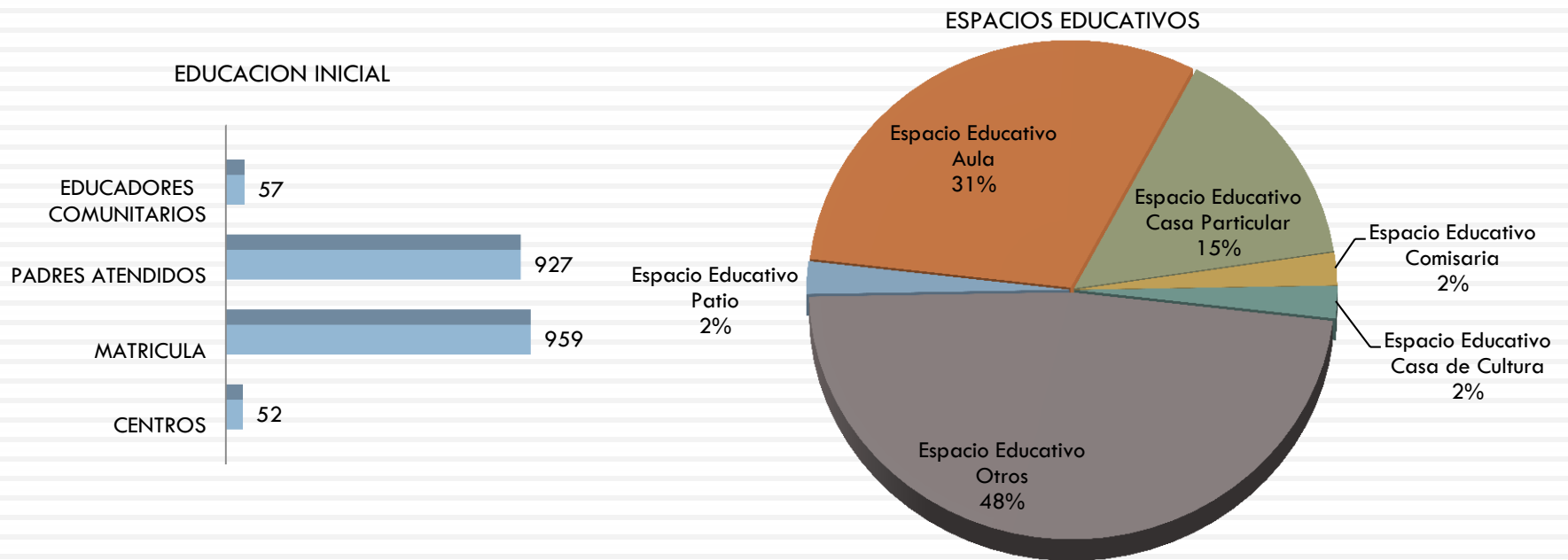
SIN ALBERGUES  
O  
CENTROS  
DE  
INTEGRACION  
SOCIAL  
(CIS)

# ESTADÍSTICA POR ENTIDAD FEDERATIVA *FIN DE CICLO 2012-2013*

# VERACRUZ



# EDUCACION INICIAL INDIGENA



\*información de Estadística 911 reportada a inicio de ciclo 2012-2013 catalogada como No Escolarizada Indígena. UPEPE, SEP

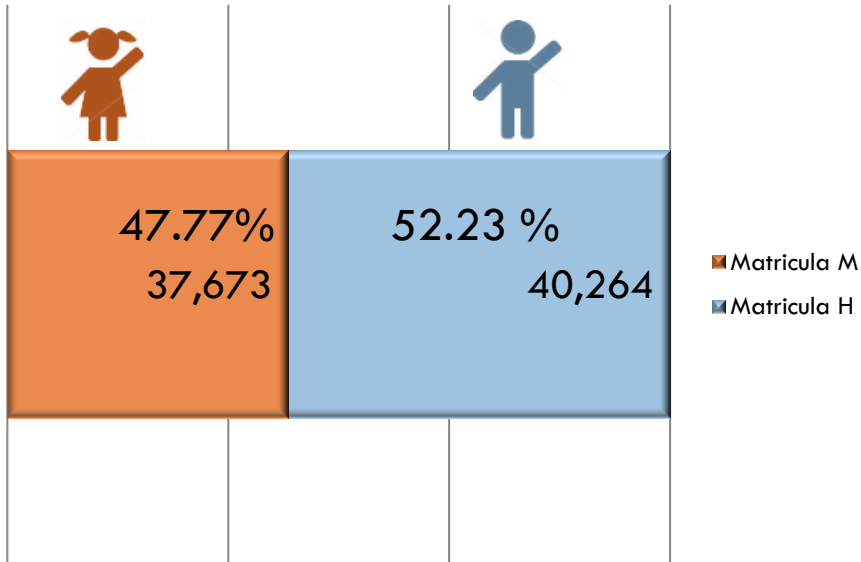
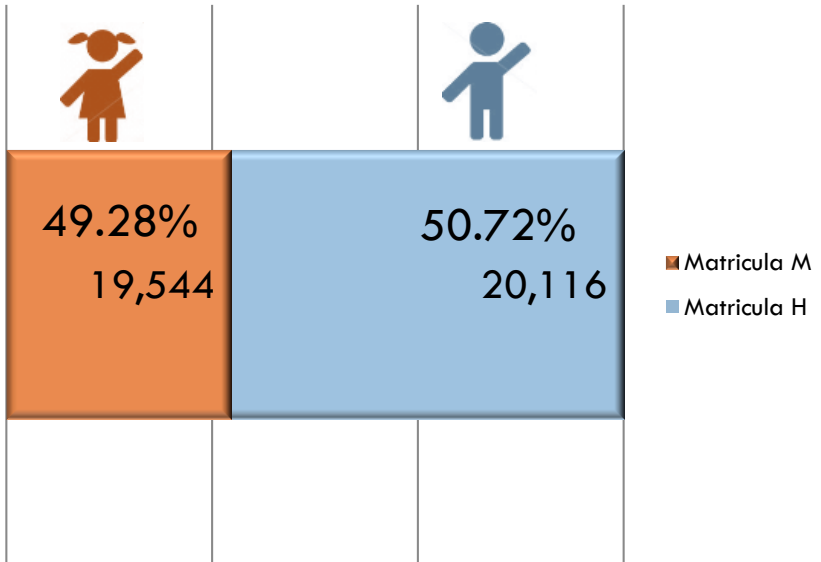
# ESTADÍSTICA POR ENTIDAD FEDERATIVA *FIN DE CICLO 2012-2013*

## PRESCOLAR INDÍGENA VERACRUZ

□ CENTROS: 1,196      □ MATRICULA: 39,660

## PRIMARIA INDÍGENA VERACRUZ

□ CENTROS: 1,031      □ MATRICULA: 77,937



\*información de Estadística 911 reportada a cierre de ciclo 2012-2013

\*información de Estadística 911 reportada a cierre de ciclo 2012-2013

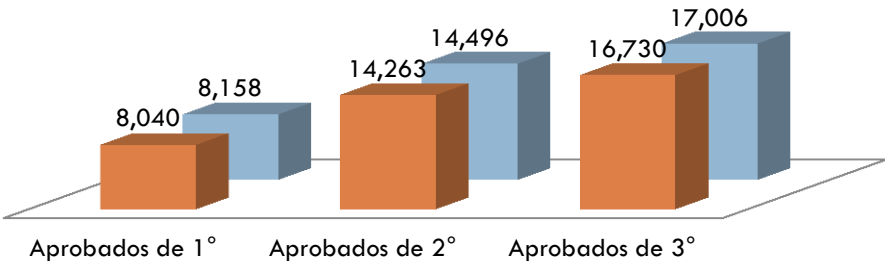


# ESTADÍSTICA POR ENTIDAD FEDERATIVA *FIN DE CICLO 2012-2013*

## PRESCOLAR INDÍGENA VERACRUZ

MATRICULA VS APROBADOS

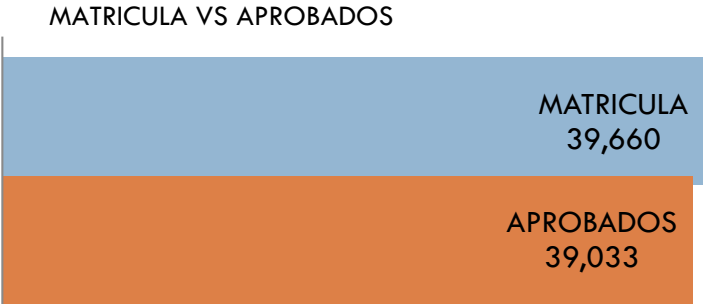
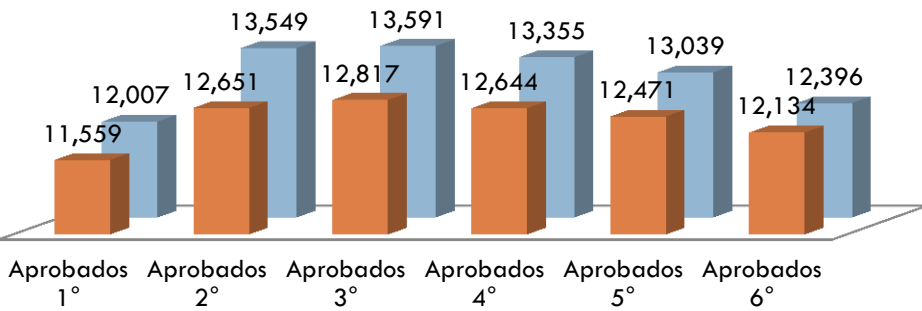
■ APROBADOS ■ MATRICULA



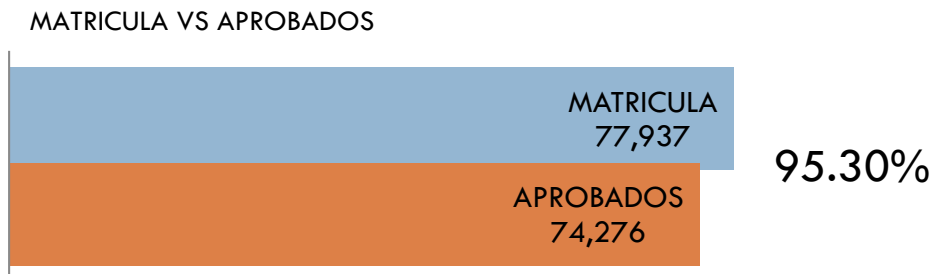
## PRIMARIA INDÍGENA VERACRUZ

MATRICULA VS APROBADOS

■ APROBADOS ■ MATRICULA



98.42%



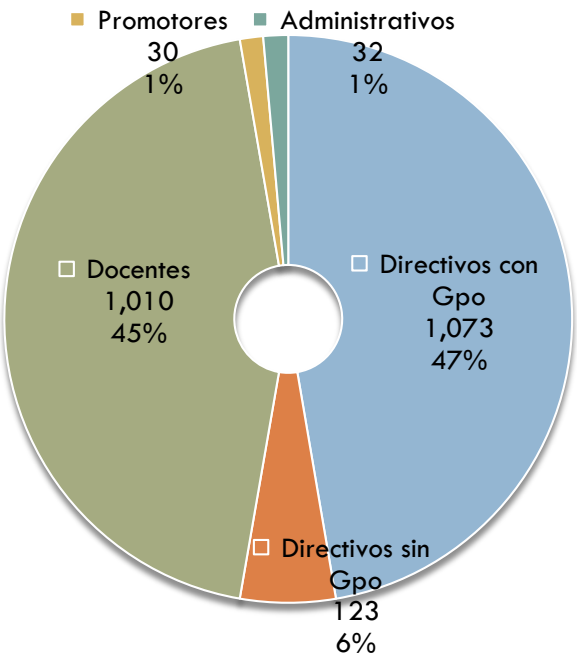
95.30%

\*información de Estadística 911 reportada a cierre de ciclo 2012-2013

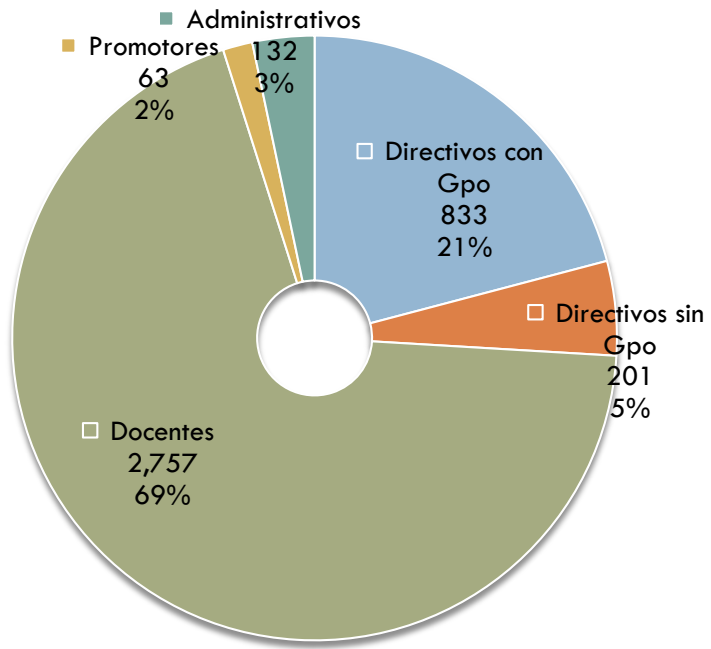
\*información de Estadística 911 reportada a cierre de ciclo 2012-2013

# ESTADÍSTICA POR ENTIDAD FEDERATIVA *FIN DE CICLO 2012-2013*

## PERSONAL EN CENTROS PREESCOLAR INDÍGENA VERACRUZ



## PERSONAL EN CENTROS PRIMARIA INDÍGENA VERACRUZ



\*información de Estadística 911 reportada a cierre de ciclo 2012-2013

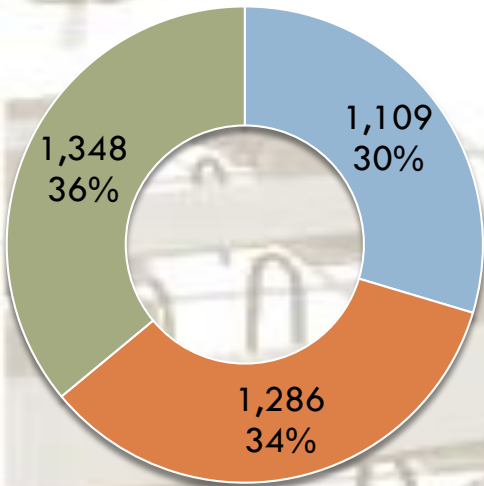
\*información de Estadística 911 reportada a cierre de ciclo 2012-2013

# ESTADÍSTICA POR ENTIDAD FEDERATIVA *FIN DE CICLO 2012-2013*

## PRESCOLAR INDÍGENA VERACRUZ

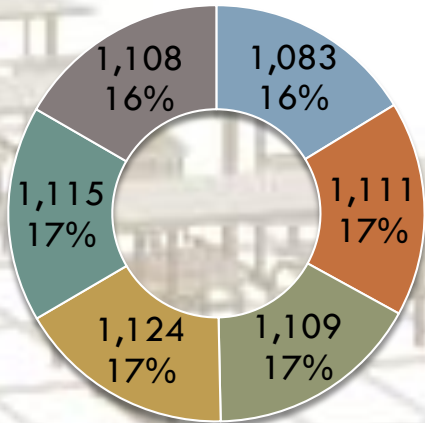
## PRIMARIA INDÍGENA VERACRUZ

GRUPOS POR GRADO



- Grupos de 1°
- Grupos de 2°
- Grupos de 3°

GRUPOS POR GRADO



- Grupos de 1°
- Grupos de 2°
- Grupos de 3°
- Grupos de 4°
- Grupos de 5°
- Grupos de 6°

# LENGUAS INDIGENAS VERACRUZ *FIN DE CICLO 2012-2013*

708

## □ % DE LENGUAS INDIGENAS MÁS FRECUENTES EN VERACRUZ PREESCOLAR INDIGENA

Entidad	Lengua	Centros	Matrícula	Porcentaje en Centros	Porcentaje en Matrícula del Total Estatal
VERACRUZ	38 NAHUATL II FAM YUTO-NAHUA	707	20,946	59.11%	52.81%
VERACRUZ	60 TONACACO VII FAM TONACACO-T	256	9,502	21.40%	23.96%
VERACRUZ	46 POPOLUCA DE LA SIERRA IX FA	50	2,733	4.18%	6.89%
VERACRUZ	10 CHINANTECO V FAM OTO-MANGUE	56	2,295	4.68%	5.79%
VERACRUZ	17 HUASTECA VI FAMILIA MAYA	45	1,383	3.76%	3.49%
VERACRUZ	40 OTOMI V FAM OTO-MANGUE	34	1,280	2.84%	3.23%
VERACRUZ	55 TEPEHUA VII FAM TONACACO-TE	16	449	1.34%	1.13%
VERACRUZ	35 MAZATECO V FAM OTO-MANGUE	11	408	0.92%	1.03%
VERACRUZ	67 ZAPOTECO V FAMILIA OTO-MANG	10	334	0.84%	0.84%
VERACRUZ	68 ZOQUE IX FAMILIA MIXE-ZOQUE	4	89	0.33%	0.22%
VERACRUZ	50 SAYULTECO IX FAM MIXE-ZOQUE	1	88	0.08%	0.22%
VERACRUZ	65 TSOTSIL VI FAMILIA MAYA	2	53	0.17%	0.13%
VERACRUZ	37 MIXTECO V FAM OTO-MANGUE	1	52	0.08%	0.13%
VERACRUZ	36 MIXE IX FAMILIA MIXE-ZOQUE	2	24	0.17%	0.06%
VERACRUZ	45 POPOLOCA V FAM OTO-MANGUE	1	24	0.08%	0.06%

# LENGUAS INDIGENAS VERACRUZ *FIN DE CICLO 2012-2013*

709

## □ % DE LENGUAS INDIGENAS MÁS FRECUENTES EN VERACRUZ PRIMARIA INDIGENA


Entidad	Lengua	Centros	Matricula	Porcentaje en Centros	Porcentaje en Matricula del Total Estatal
VERACRUZ	38 NAHUATL II FAM YUTO-NAHUA	651	44,609	63.14%	57.24%
VERACRUZ	60 TONONACO VII FAM TONONACO-T	140	14,845	13.58%	19.05%
VERACRUZ	46 POPOLUCA DE LA SIERRA IX FA	57	6,452	5.53%	8.28%
VERACRUZ	10 CHINANTECO V FAM OTO-MANGUE	57	3,476	5.53%	4.46%
VERACRUZ	40 OTOMI V FAM OTO-MANGUE	37	2,942	3.59%	3.77%
VERACRUZ	17 HUASTECO VI FAMILIA MAYA	21	1,416	2.04%	1.82%
VERACRUZ	35 MAZATECO V FAM OTO-MANGUE	11	955	1.07%	1.23%
VERACRUZ	55 TEPEHUA VII FAM TONONACO-TE	11	738	1.07%	0.95%
VERACRUZ	68 ZOQUE IX FAMILIA OTO-MANGUE	13	645	1.26%	0.83%
VERACRUZ	67 ZAPOTECO V FAMILIA OTO-MANG	9	592	0.87%	0.76%
VERACRUZ	43 PAPAGO II FAMILIA YUTO-NAHU	2	270	0.19%	0.35%
VERACRUZ	37 MIXTECO V FAM OTO-MANGUE	2	176	0.19%	0.23%
VERACRUZ	65 TSOTSIL VI FAMILIAMAYA	5	157	0.48%	0.20%
VERACRUZ	36 MIXE IX FAMILIA MIXE-ZOQUE	3	132	0.29%	0.17%
VERACRUZ	NAHUATL II FAMILIA YUTO-NAHUA	1	116	0.10%	0.15%
VERACRUZ	50 SAYULTECO IX FAM MIXE-ZOQUE	4	112	0.39%	0.14%
VERACRUZ	66 YAQUI II FAMILIA YUTO-NAHUA	1	107	0.10%	0.14%
VERACRUZ	33 MAYO II FAMILIA YUTO-NAHUA	2	65	0.19%	0.08%
VERACRUZ	5 CORA II FAMILIA YUTO-NAHUA	1	49	0.10%	0.06%
VERACRUZ	15 CHOL VI FAMILIA MAYA	1	37	0.10%	0.05%
VERACRUZ	64 TSELTAL VI FAMILIA MAYA	1	33	0.10%	0.04%
VERACRUZ	56 TEPEHUANO DEL NORTE II FAM	1	13	0.10%	0.02%

# INDICADORES VERACRUZ PRIMARIA INDIGENA VS NACIONAL:

710

## □ *FIN DE CICLO 2012-2013*


Deserción 2012-2013



Deserción Nacional

VERACRUZ

Reprobación 2012-2013



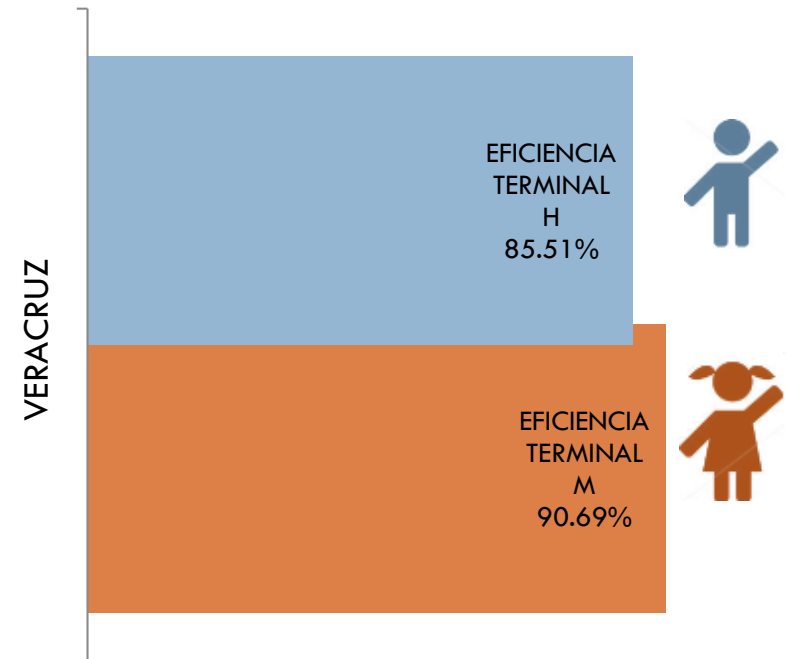
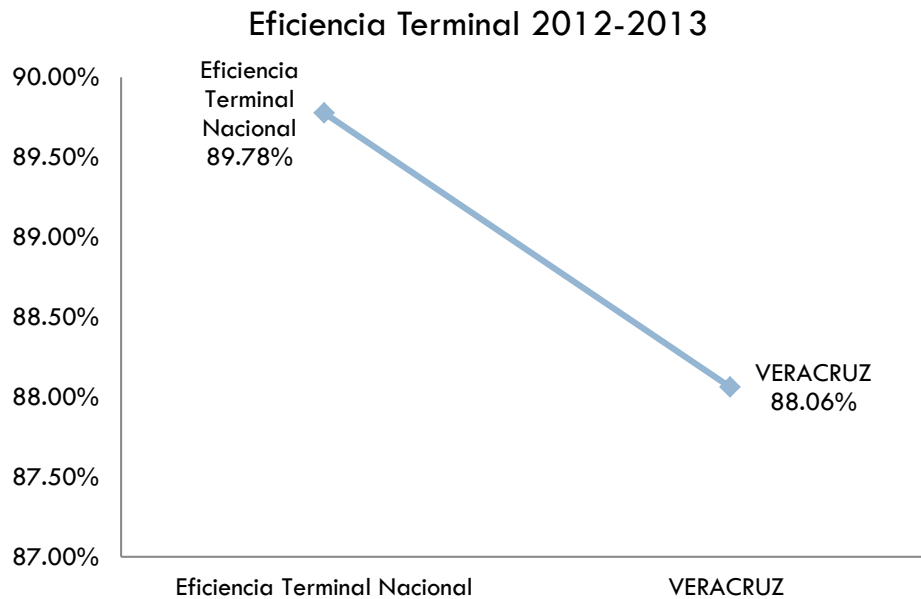
Reprobación Nacional

VERACRUZ

# INDICADORES VERACRUZ PRIMARIA INDIGENA VS NACIONAL:

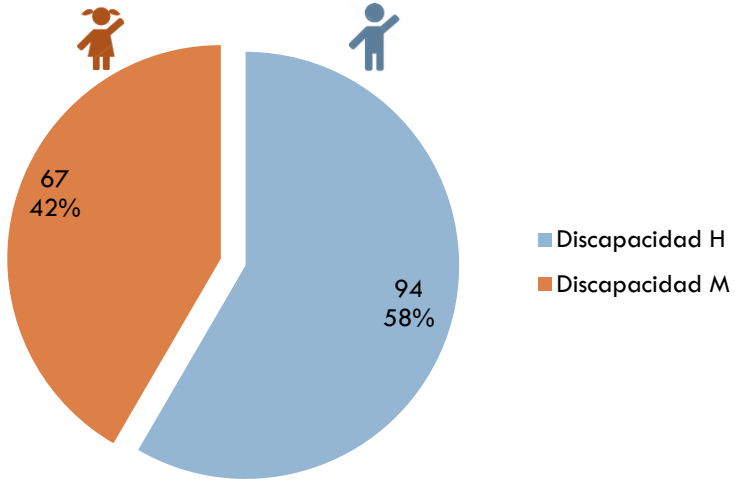
711

## □ *FIN DE CICLO 2012-2013*

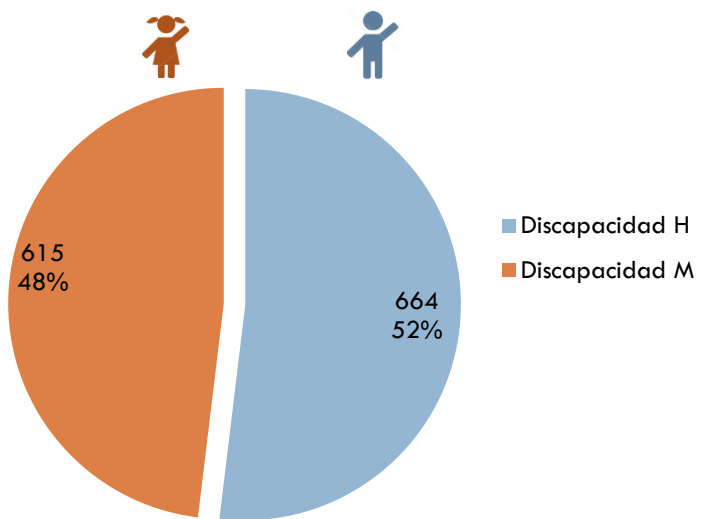


# ESTADÍSTICA POR ENTIDAD FEDERATIVA *FIN DE CICLO 2012-2013*

## MATRÍCULA POR GÉNERO CON DISCAPACIDAD EN PREESCOLAR INDÍGENA VERACRUZ



## MATRÍCULA POR GÉNERO CON DISCAPACIDAD EN PRIMARIA INDÍGENA VERACRUZ



\*información de Estadística 911 reportada a cierre de ciclo 2012-2013

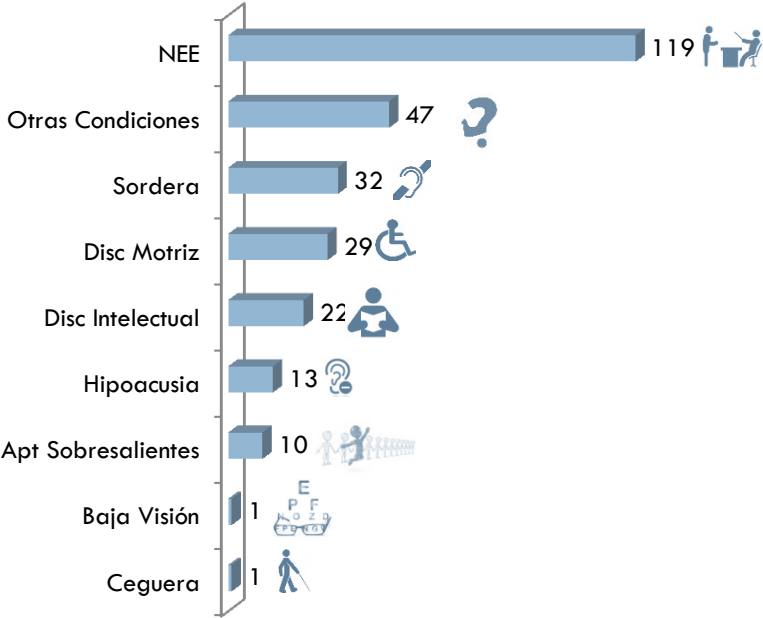
\*información de Estadística 911 reportada a cierre de ciclo 2012-2013



# DISCAPACIDAD POR ENTIDAD FEDERATIVA *INICIO DE CICLO 2012-2013*

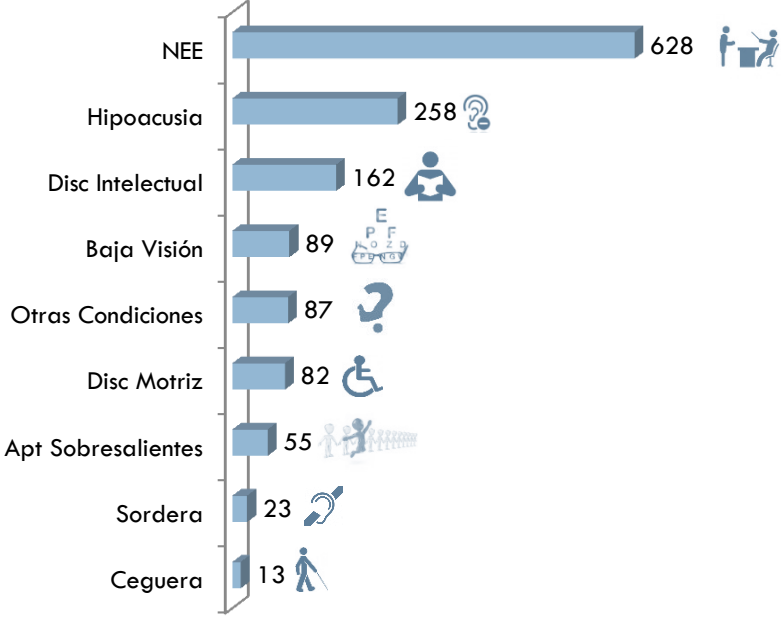
## MATRICULA POR DISCAPACIDAD EN PREESCOLAR INDÍGENA VERACRUZ

MATRICULA POR CONDICION



## MATRICULA POR DISCAPACIDAD EN PRIMARIA INDÍGENA VERACRUZ

MATRICULA POR CONDICION



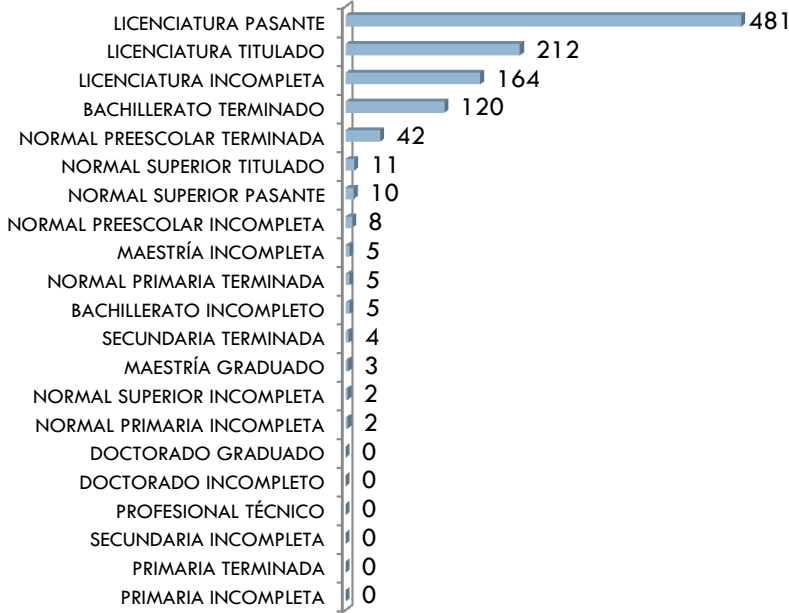
\*información de Estadística 911 reportada a inicio de ciclo 2012-2013

\*información de Estadística 911 reportada a inicio de ciclo 2012-2013

# FORMACIÓN DEL PERSONAL EN ESCUELAS INDIGENAS *INICIO DE CICLO 2012-2013*

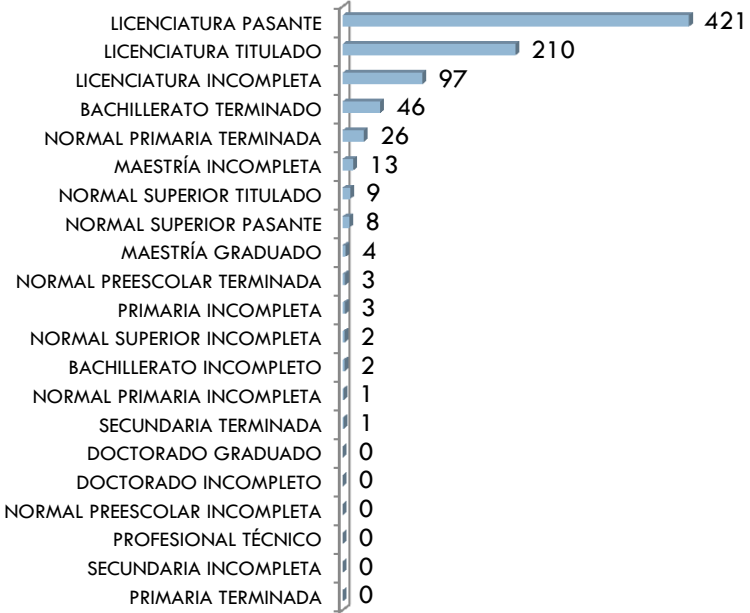
## PERSONAL EN PREESCOLAR INDIGENA VERACRUZ

 DIRECTIVO CON GPO: 1,074



## PERSONAL EN PRIMARIA INDIGENA VERACRUZ

 DIRECTIVO CON GPO: 846



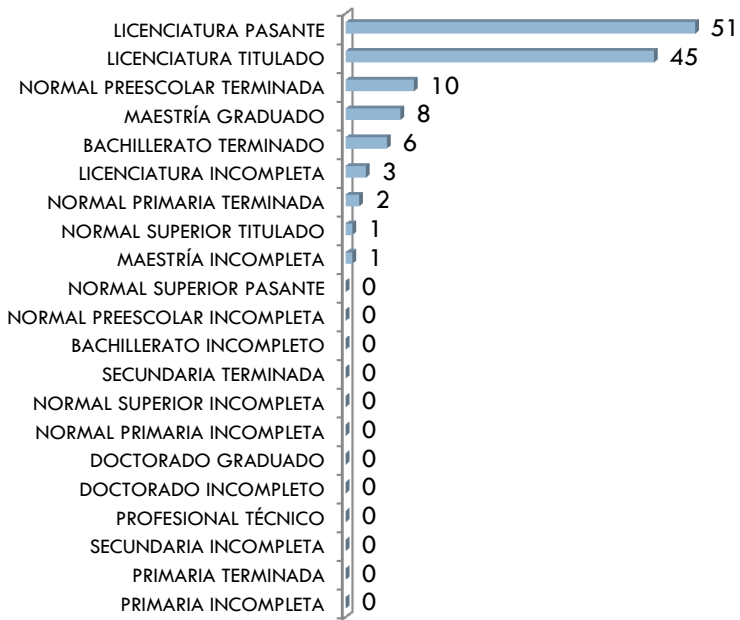
\*información de Estadística 911 reportada a inicio de ciclo 2012-2013

\*información de Estadística 911 reportada a inicio de ciclo 2012-2013

# FORMACIÓN DEL PERSONAL EN ESCUELAS INDIGENAS *INICIO DE CICLO 2012-2013*

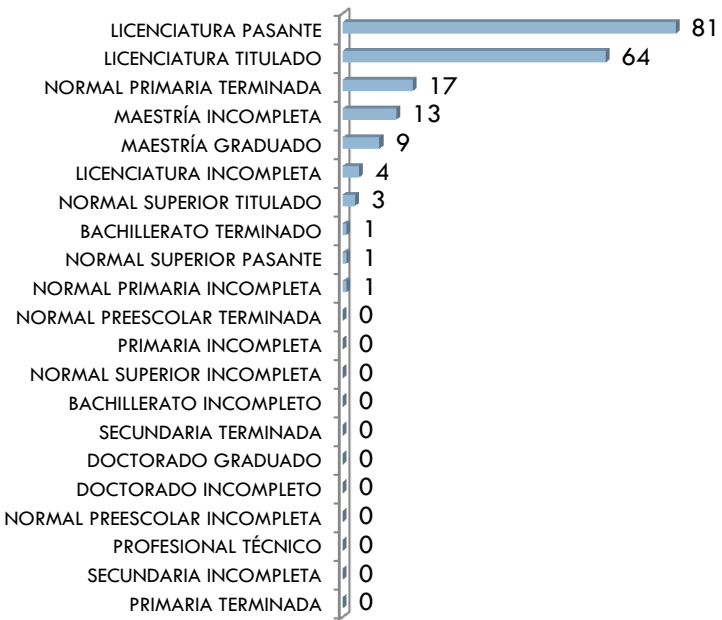
## PERSONAL EN PREESCOLAR INDIGENA VERACRUZ

 DIRECTIVO SIN GPO: 127



## PERSONAL EN PRIMARIA INDIGENA VERACRUZ

 DIRECTIVO SIN GPO: 194



\*información de Estadística 911 reportada a inicio de ciclo 2012-2013

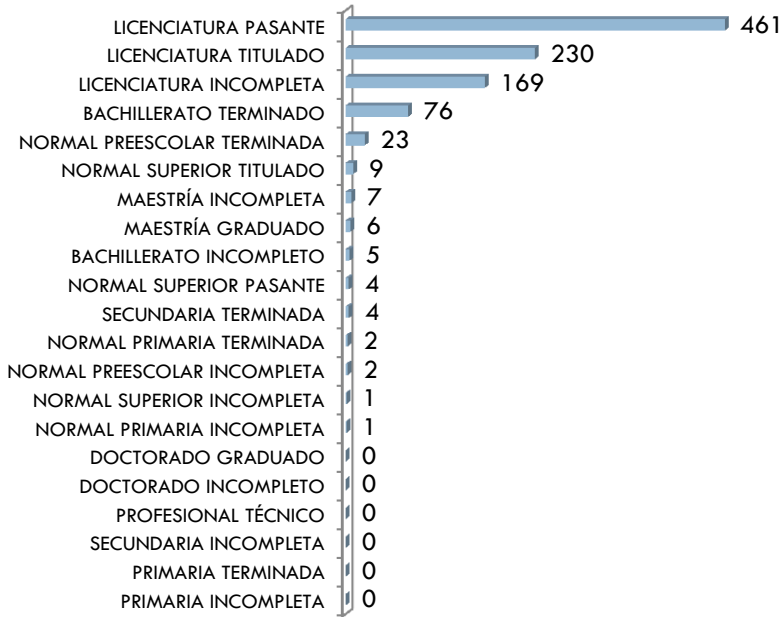
\*información de Estadística 911 reportada a inicio de ciclo 2012-2013

# FORMACIÓN DEL PERSONAL EN ESCUELAS INDIGENAS *INICIO DE CICLO 2012-2013*

## PERSONAL EN PREESCOLAR INDIGENA VERACRUZ



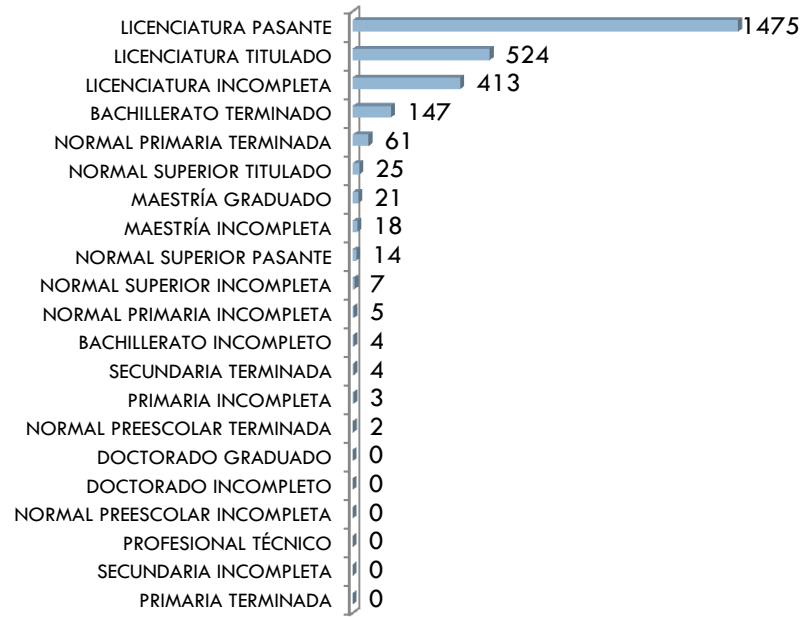
DOCENTE: 1,000



## PERSONAL EN PRIMARIA INDIGENA VERACRUZ



DOCENTE: 2,723



\*información de Estadística 911 reportada a inicio de ciclo 2012-2013

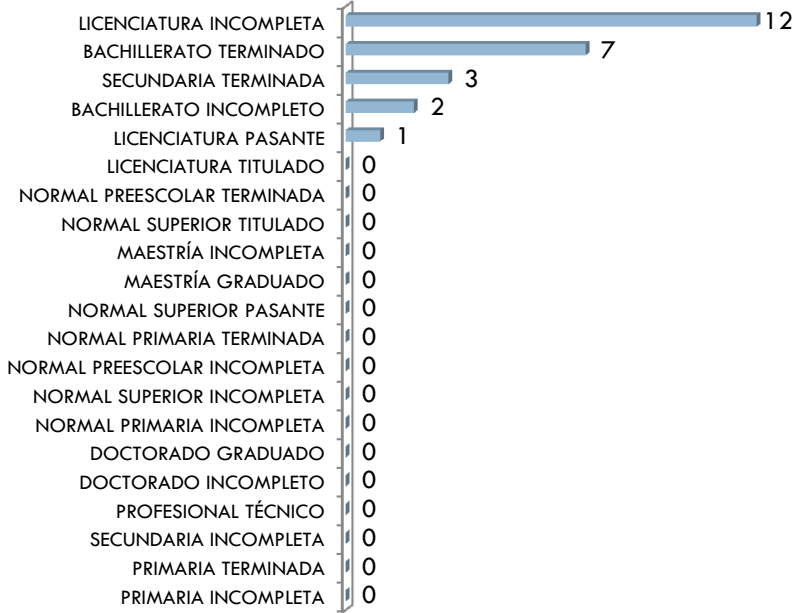
\*información de Estadística 911 reportada a inicio de ciclo 2012-2013

# FORMACIÓN DEL PERSONAL EN ESCUELAS INDIGENAS *INICIO DE CICLO 2012-2013*

## PERSONAL EN PREESCOLAR INDIGENA VERACRUZ



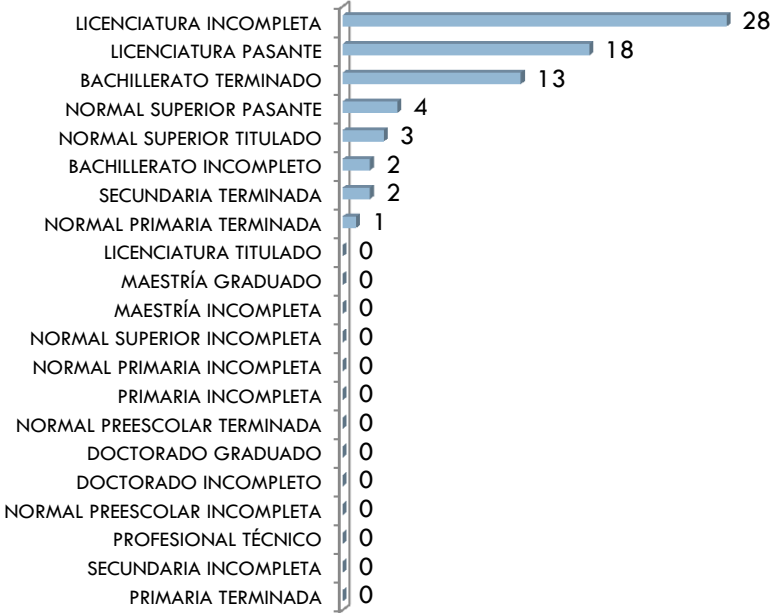
PROMOTOR: 25



## PERSONAL EN PRIMARIA INDIGENA VERACRUZ



PROMOTOR: 132



\*información de Estadística 911 reportada a inicio de ciclo 2012-2013

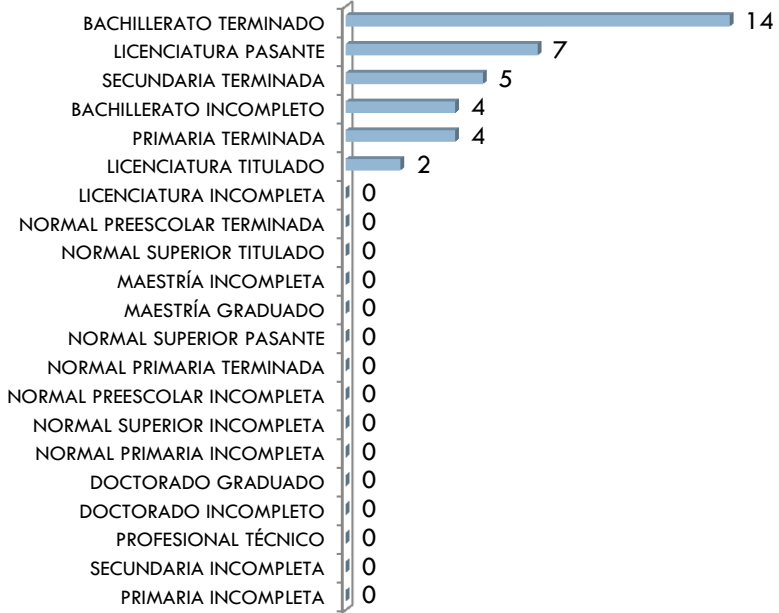
\*información de Estadística 911 reportada a inicio de ciclo 2012-2013

# FORMACIÓN DEL PERSONAL EN ESCUELAS INDIGENAS *INICIO DE CICLO 2012-2013*

## PERSONAL EN PREESCOLAR INDIGENA VERACRUZ



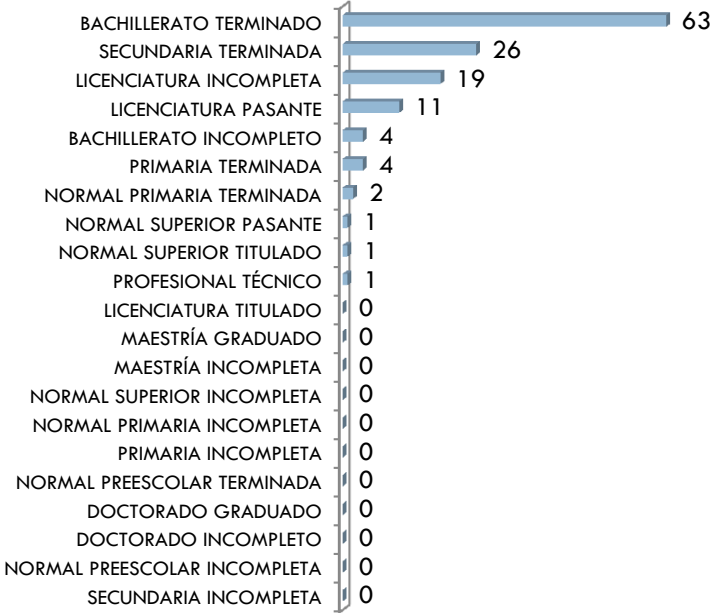
ADMINISTRATIVO: 36



## PERSONAL EN PRIMARIA INDIGENA VERACRUZ



ADMINISTRATIVO: 132

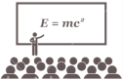


\*información de Estadística 911 reportada a inicio de ciclo 2012-2013

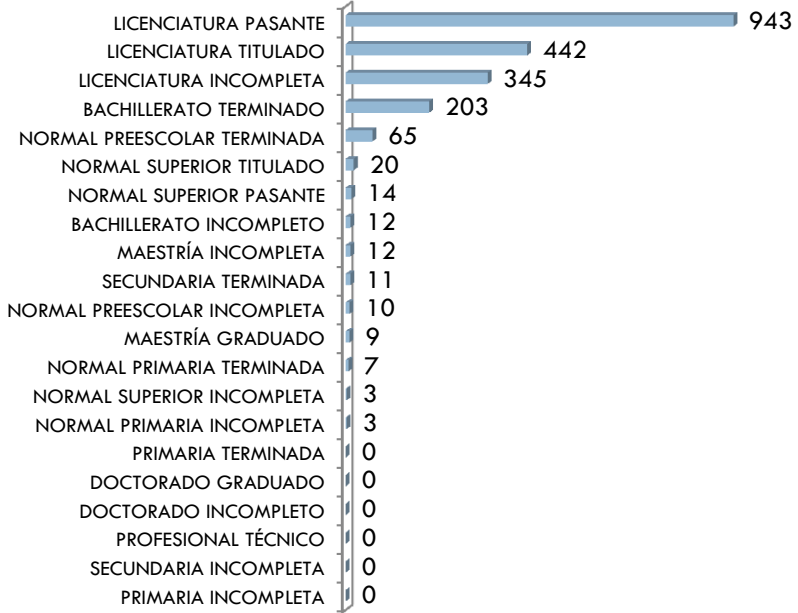
\*información de Estadística 911 reportada a inicio de ciclo 2012-2013

# FORMACIÓN DEL PERSONAL EN ESCUELAS INDIGENAS *INICIO DE CICLO 2012-2013*


## PERSONAL FRENTE A GRUPO EN PREESCOLAR INDIGENA VERACRUZ



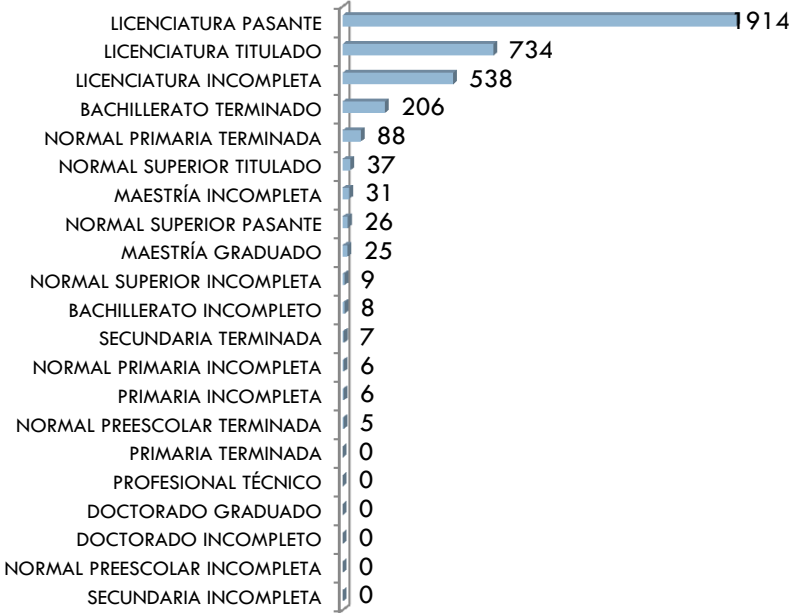
PERSONAL FRENTE A GRUPO: 2,099



## PERSONAL FRENTE A GRUPO EN PRIMARIA INDIGENA VERACRUZ



PERSONAL FRENTE A GRUPO: 3,640

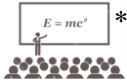


\*información de Estadística 911 reportada a inicio de ciclo 2012-2013  
 \*\*Personal Frente a Grupo incluye: Directivos con Grupo, Docentes y Promotores

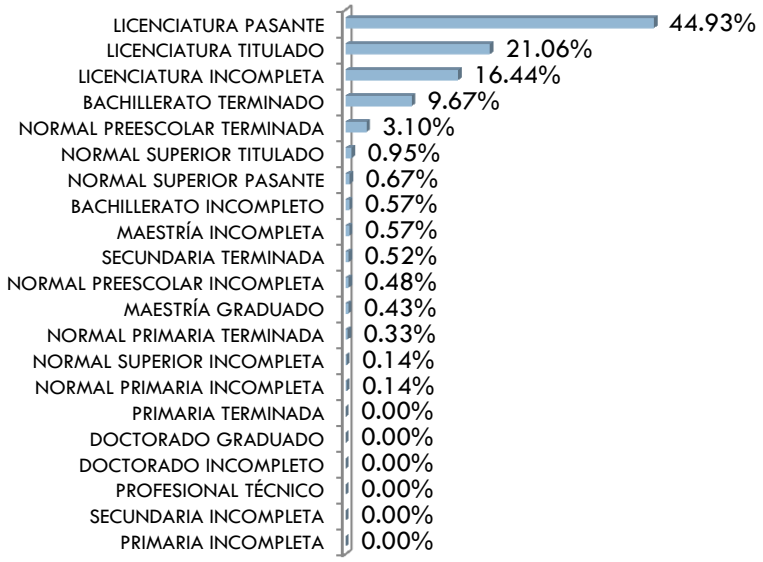
\*información de Estadística 911 reportada a inicio de ciclo 2012-2013  
 \*\*Personal Frente a Grupo incluye: Directivos con Grupo, Docentes y Promotores

# FORMACIÓN DEL PERSONAL EN ESCUELAS INDIGENAS *INICIO DE CICLO 2012-2013*


## PERSONAL FRENTE A GRUPO EN PREESCOLAR INDIGENA PORCENTAJE VERACRUZ



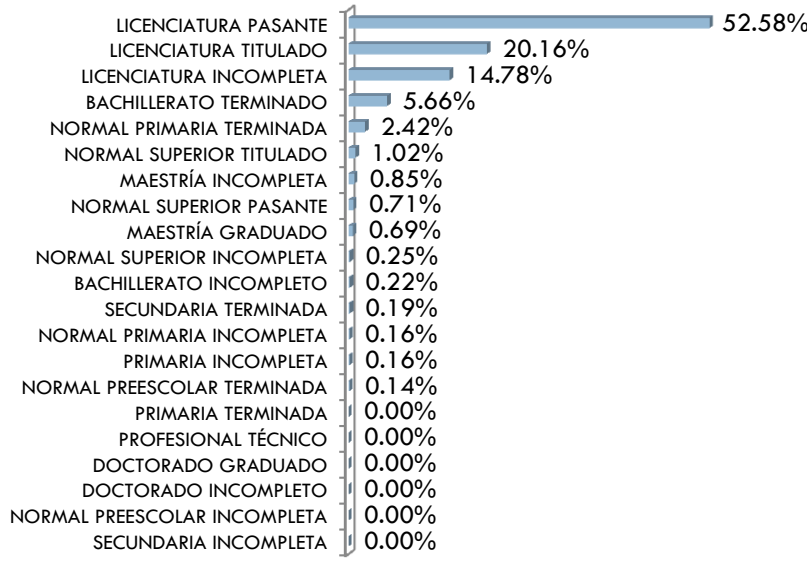
**\*\*PORCENTAJE PROFESIONALIZACION PERSONAL FRENTE A GRUPO**



## PERSONAL FRENTE A GRUPO EN PRIMARIA INDIGENA PORCENTAJE VERACRUZ



**\*\*PORCENTAJE PROFESIONALIZACION PERSONAL FRENTE A GRUPO**



\*información de Estadística 911 reportada a inicio de ciclo 2012-2013  
 \*\*Personal Frente a Grupo incluye: Directivos con Grupo, Docentes y Promotores

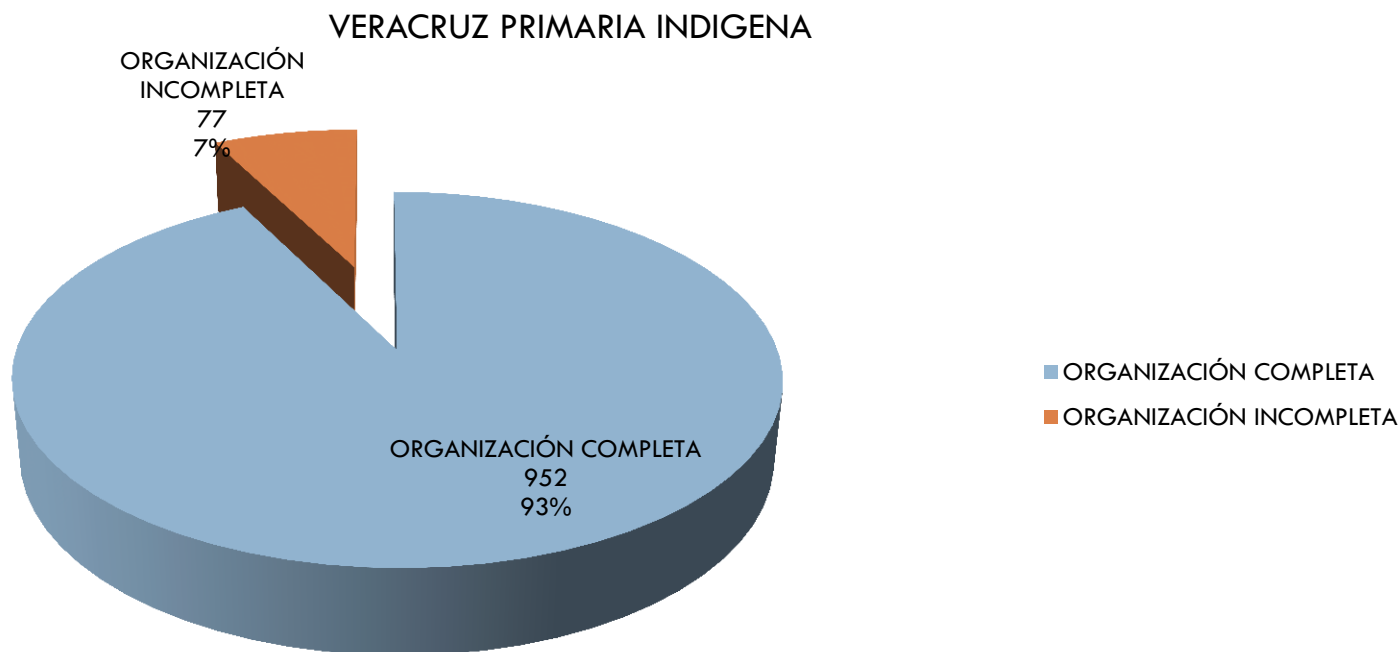
\*información de Estadística 911 reportada a inicio de ciclo 2012-2013  
 \*\*Personal Frente a Grupo incluye: Directivos con Grupo, Docentes y Promotores



# ORGANIZACIÓN CENTROS *INICIO DE CICLO 2012-2013*

721

## PRIMARIA CENTROS CON ORGANIZACIÓN COMPLETA E INCOMPLETA



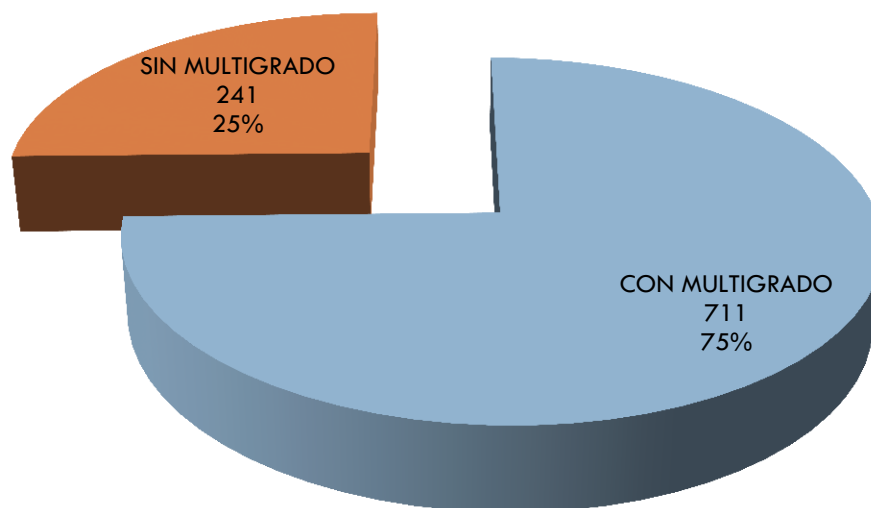
\*información de Estadística 911 reportada a inicio de ciclo 2012-2013

# ORGANIZACIÓN COMPLETA CENTROS *INICIO DE CICLO 2012-2013*

722

## PRIMARIA ORGANIZACIÓN COMPLETA CON Y SIN MULTIGRADO

VERACRUZ PRIMARIA INDÍGENA ORGANIZACIÓN COMPLETA



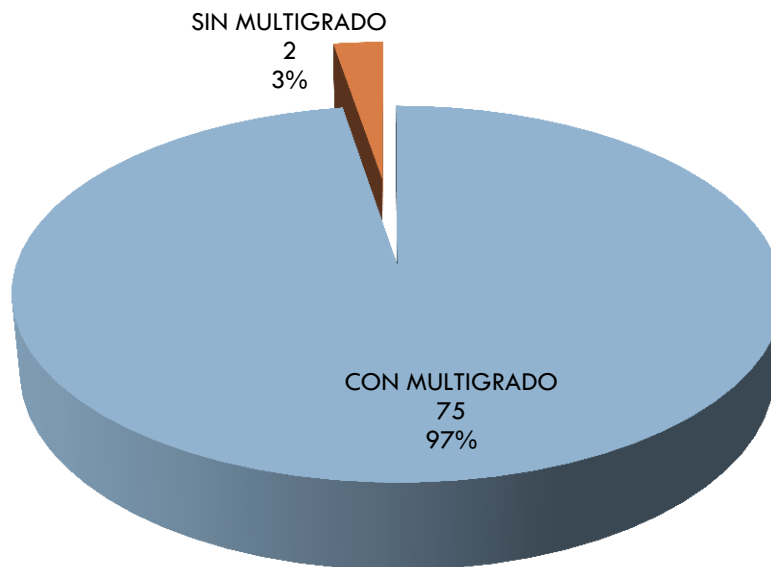
\*información de Estadística 911 reportada a inicio de ciclo 2012-2013

# ORGANIZACIÓN INCOMPLETA *INICIO DE CICLO 2012-2013*

723

## PRIMARIA ORGANIZACIÓN INCOMPLETA CON Y SIN MULTIGRADO

### VERACRUZ ORGANIZACIÓN INCOMPLETA

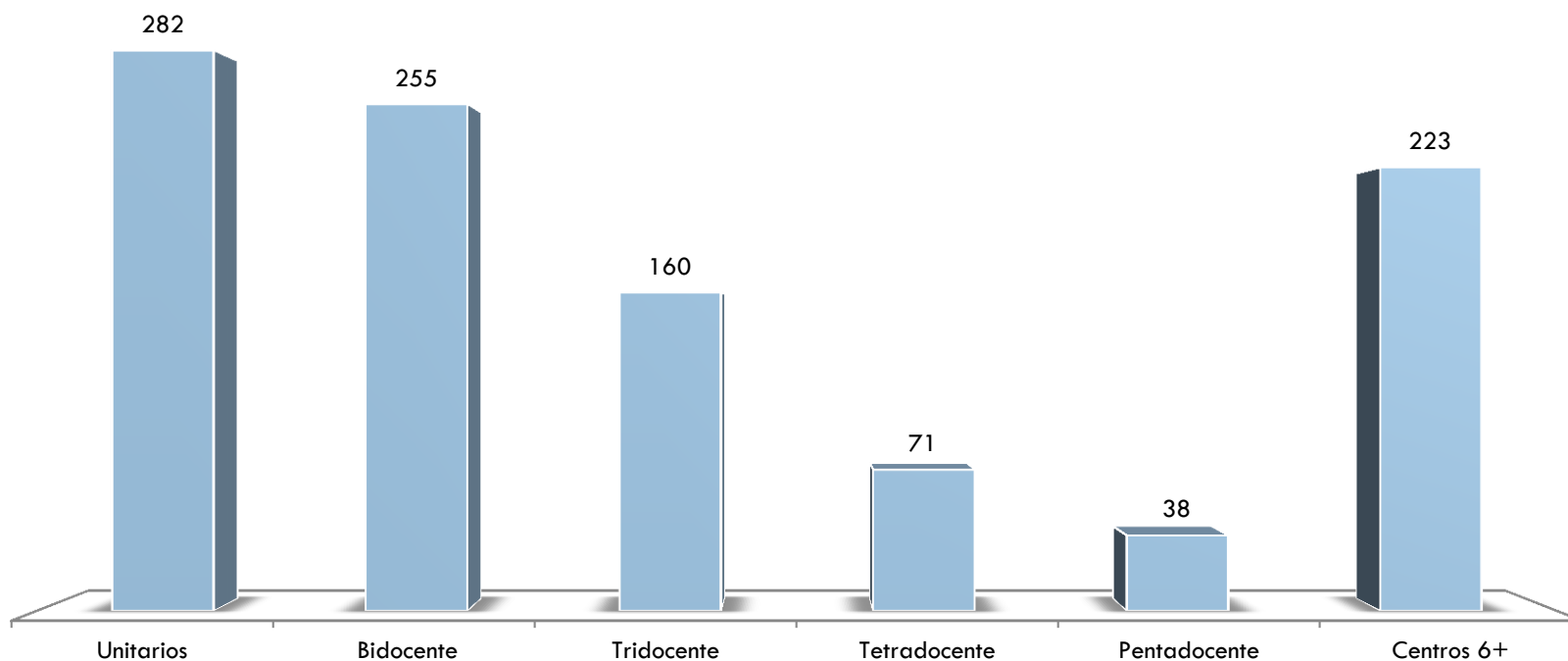


\*información de Estadística 911 reportada a inicio de ciclo 2012-2013

# ORGANIZACIÓN DOCENTE *INICIO DE CICLO 2012-2013*

724

## VERACRUZ CENTROS DE PRIMARIA INDIGENA POR ORGANIZACIÓN DOCENTE



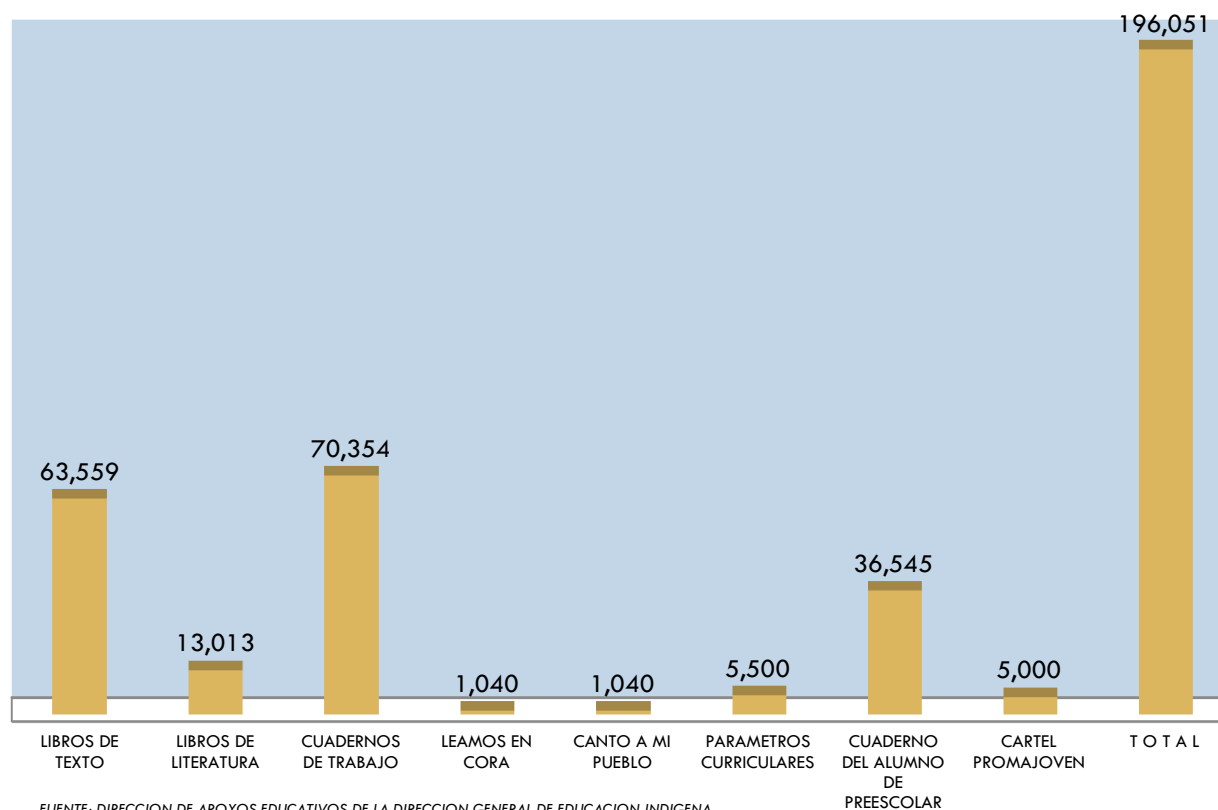
\*información de Estadística 911 reportada a inicio de ciclo 2012-2013

# DISTRIBUCION DE LIBROS 2012-2013

725

VERACRUZ

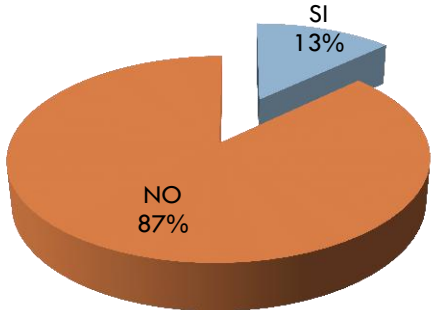
## VERACRUZ



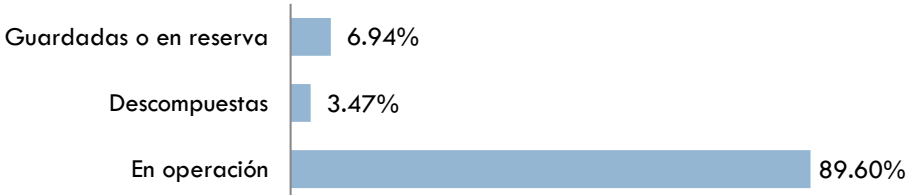
# CENSO DE EQUIPO DE COMPUTO Y RECURSOS AUDIOVISUALES 2011

## EQUIPO DE COMPUTO EN CENTROS DE PREESCOLAR INDIGENA VERACRUZ

CUENTA CON EQUIPO DE COMPUTO

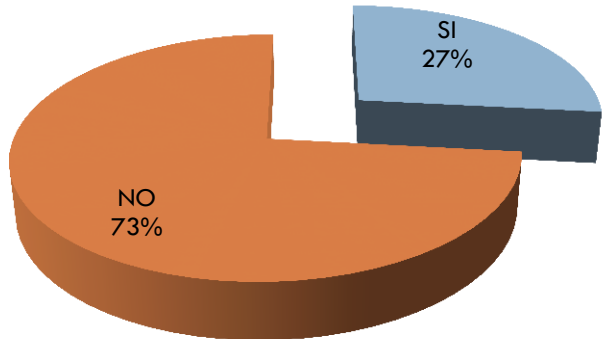


DE LAS COMPUTADORAS EXISTENTES

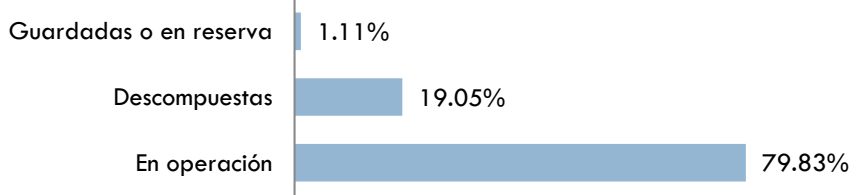


## EQUIPO DE COMPUTO EN CENTROS DE PRIMARIA INDIGENA VERACRUZ

CUENTA CON EQUIPO DE COMPUTO



DE LAS COMPUTADORAS EXISTENTES



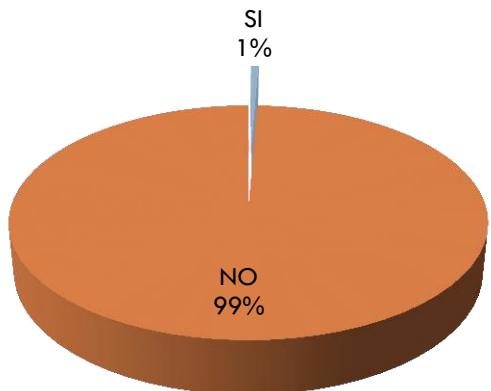
\*información CENSO EQUIPO Y MEDIOS AUDIOVISUALES 2011, proporcionado por UPEPE, SEP

\*información CENSO EQUIPO Y MEDIOS AUDIOVISUALES 2011, proporcionado por UPEPE, SEP

# CENSO DE EQUIPO DE COMPUTO Y RECURSOS AUDIOVISUALES 2011

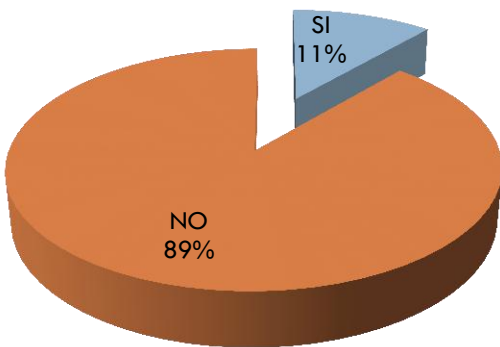
## COMPUTADORAS EN OPERACIÓN EN CENTROS PREESCOLAR INDIGENA VERACRUZ

COMPUTADORAS EN OPERACIÓN CON ACCESO A INTERNET




## COMPUTADORAS EN OPERACIÓN EN CENTROS PRIMARIA INDIGENA VERACRUZ

COMPUTADORAS EN OPERACIÓN CON ACCESO A INTERNET



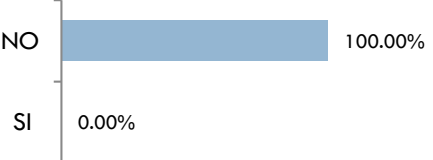
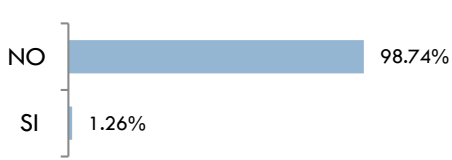
LA ESCUELA CUENTA CON SU PROPIA DIRECCION DE CORREO ELECTRÓNICO

LA ESCUELA CUENTA CON PAGINA WEB



LA ESCUELA CUENTA CON SU PROPIA DIRECCION DE CORREO ELECTRÓNICO

LA ESCUELA CUENTA CON PAGINA WEB



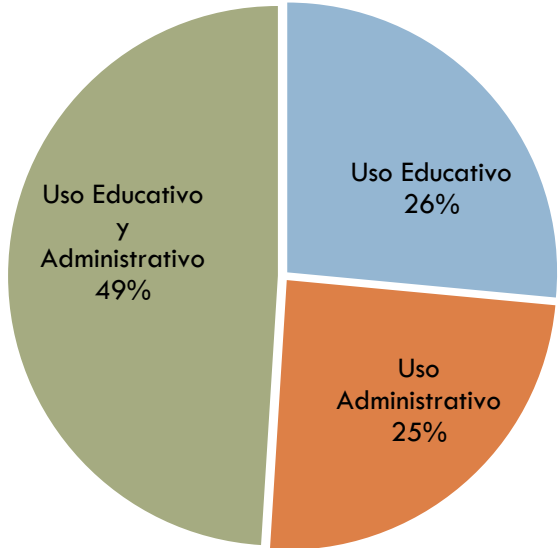
\*información CENSO EQUIPO Y MEDIOS AUDIOVISUALES 2011, proporcionado por UPEPE, SEP

\*información CENSO EQUIPO Y MEDIOS AUDIOVISUALES 2011, proporcionado por UPEPE, SEP

# CENSO DE EQUIPO DE COMPUTO Y RECURSOS AUDIOVISUALES 2011

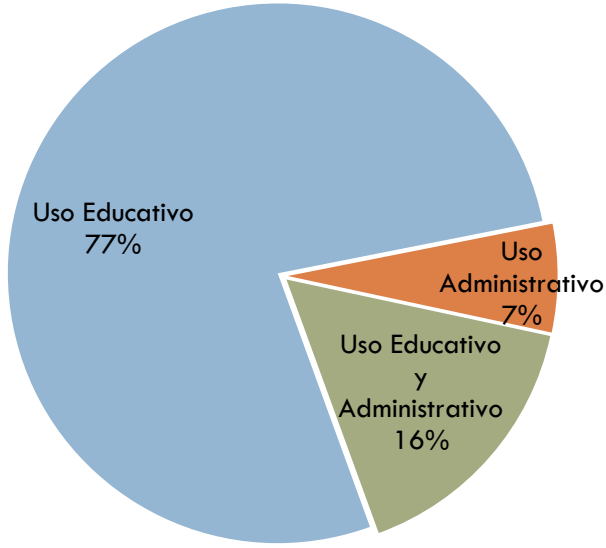
## USO DE COMPUTADORAS EN OPERACIÓN EN CENTROS PREESCOLAR INDIGENA VERACRUZ

TIPO DE USO



## USO DE COMPUTADORAS EN OPERACIÓN EN CENTROS PRIMARIA INDIGENA VERACRUZ

TIPO DE USO



\*información CENSO EQUIPO Y MEDIOS AUDIOVISUALES 2011, proporcionado por UPEPE, SEP

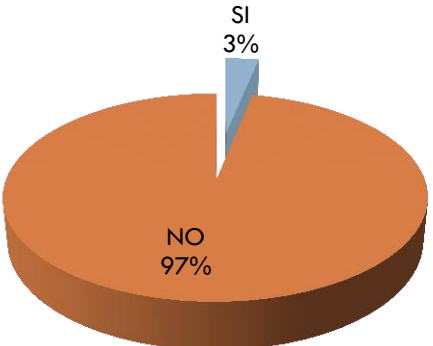
\*información CENSO EQUIPO Y MEDIOS AUDIOVISUALES 2011, proporcionado por UPEPE, SEP



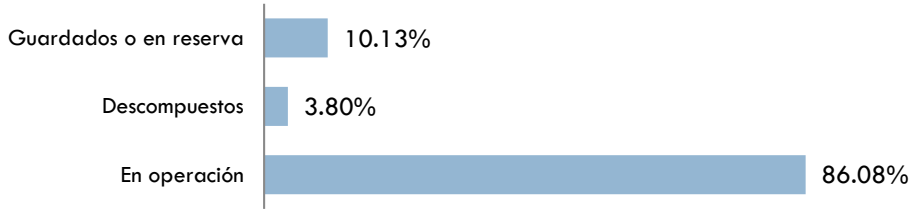
# CENSO DE EQUIPO DE COMPUTO Y RECURSOS AUDIOVISUALES 2011

## RECURSOS AUDIOVISUALES EN CENTROS PREESCOLAR INDIGENA VERACRUZ

CUENTA CON RECURSOS AUDIOVISUALES

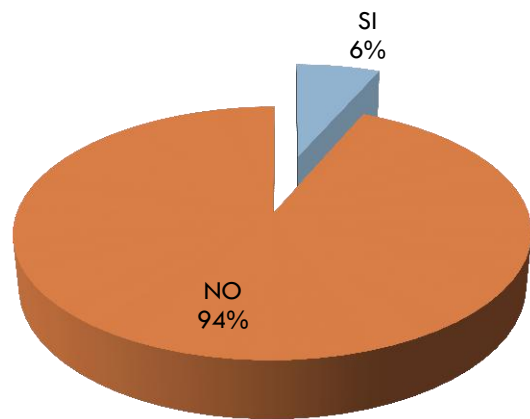


DE LOS RECURSOS AUDIOVISUALES

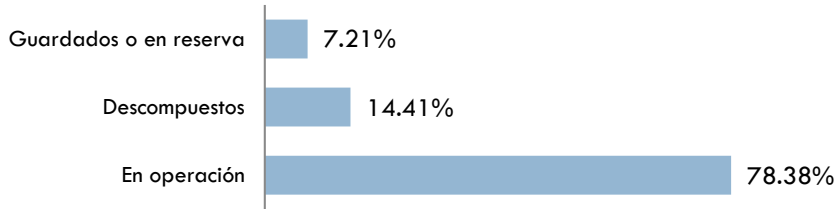


## RECURSOS AUDIOVISUALES EN CENTROS PRIMARIA INDIGENA VERACRUZ

CUENTA CON RECURSOS AUDIOVISUALES



DE LOS RECURSOS AUDIOVISUALES



\*información CENSO EQUIPO Y MEDIOS AUDIOVISUALES 2011, proporcionado por UPEPE, SEP

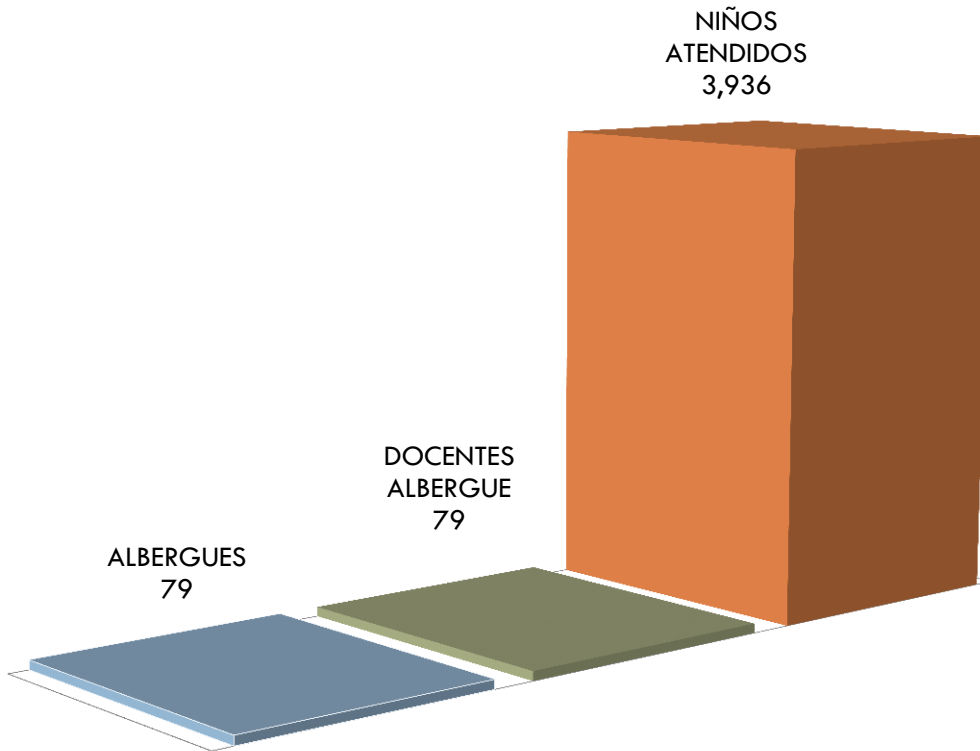
\*información CENSO EQUIPO Y MEDIOS AUDIOVISUALES 2011, proporcionado por UPEPE, SEP

# Albergues y CIS

730

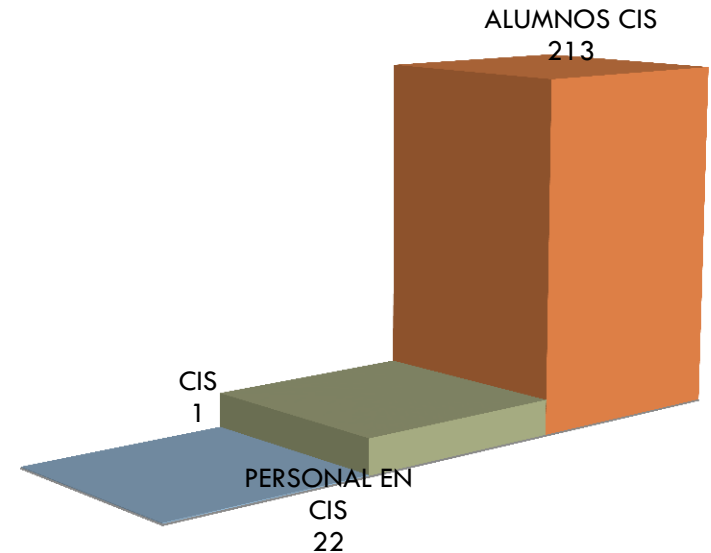
## ALBERGUES INDIGENAS VERACRUZ

■ ALBERGUES ■ DOCENTES ALBERGUE ■ NIÑOS ATENDIDOS



## CENTRO DE INTEGRACION SOCIAL (CIS)

■ CIS ■ PERSONAL EN CIS ■ ALUMNOS CIS



# ESTADÍSTICA POR ENTIDAD FEDERATIVA *FIN DE CICLO 2012-2013*

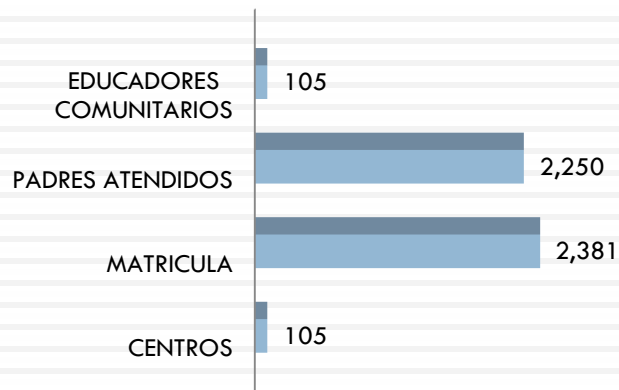
731

## YUCATAN

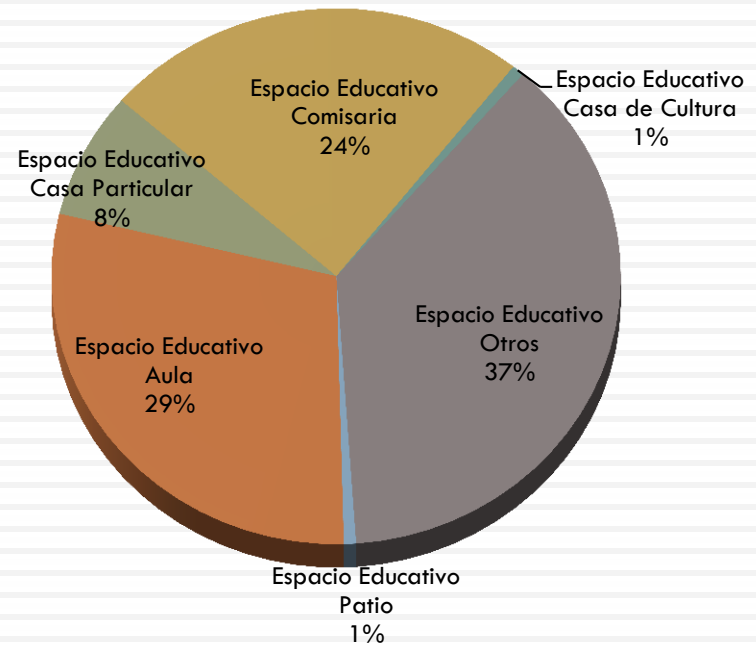


# EDUCACION INICIAL INDIGENA

EDUCACION INICIAL



ESPACIOS EDUCATIVOS



\*información de Estadística 911 reportada a inicio de ciclo 2012-2013 catalogada como No Escolarizada Indígena. UPEPE, SEP

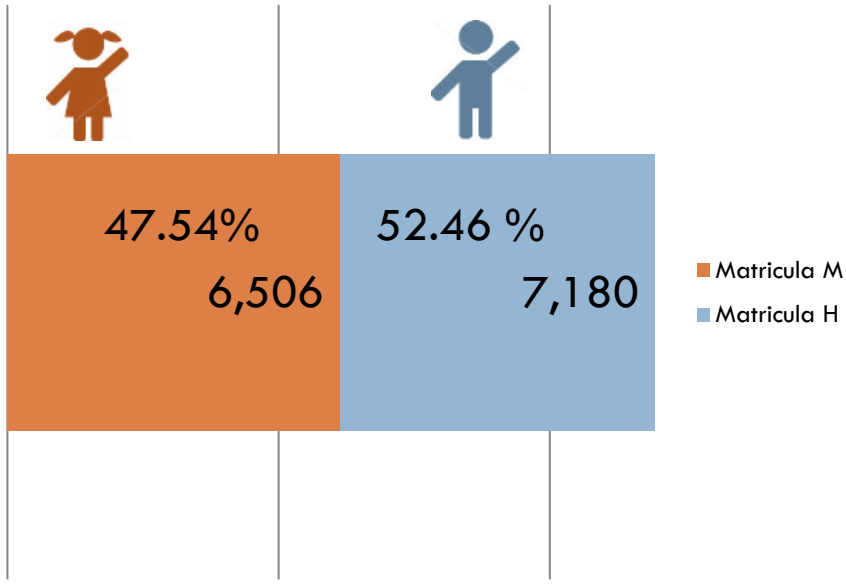
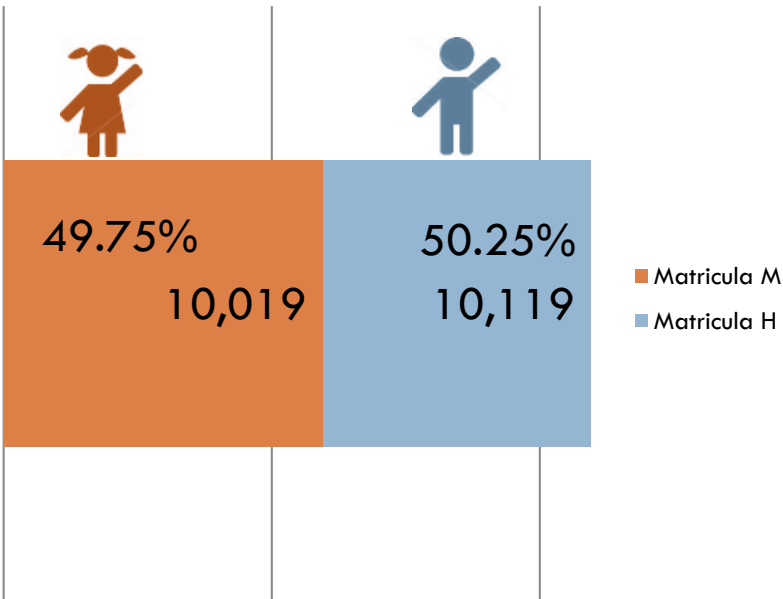
# ESTADÍSTICA POR ENTIDAD FEDERATIVA *FIN DE CICLO 2012-2013*

## PRESCOLAR INDÍGENA YUCATÁN

□ CENTROS: 286      □ MATRICULA: 20,138

## PRIMARIA INDÍGENA YUCATÁN

□ CENTROS: 178      □ MATRICULA: 13,686



\*información de Estadística 911 reportada a cierre de ciclo 2012-2013

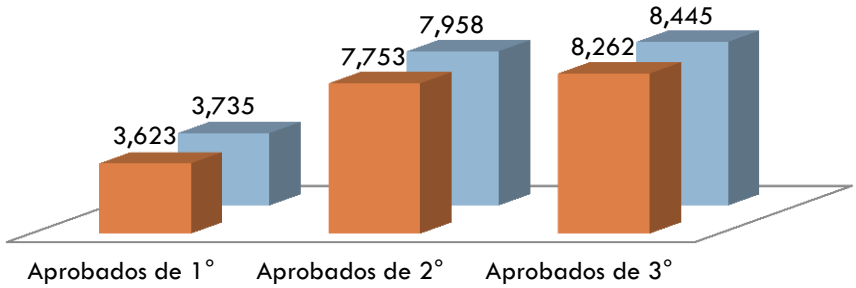
\*información de Estadística 911 reportada a cierre de ciclo 2012-2013

# ESTADÍSTICA POR ENTIDAD FEDERATIVA *FIN DE CICLO 2012-2013*

## PRESCOLAR INDÍGENA YUCATÁN

MATRICULA VS APROBADOS

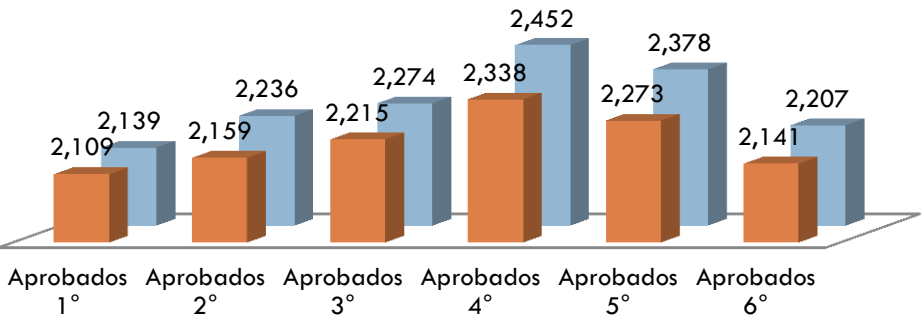
■ APROBADOS ■ MATRICULA



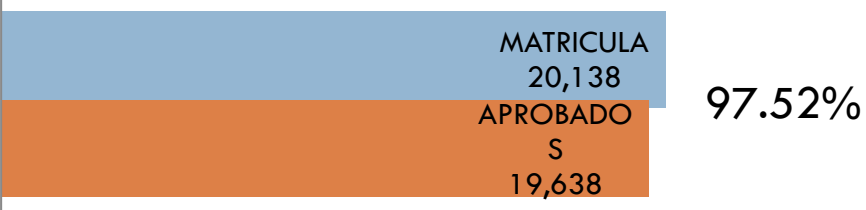
## PRIMARIA INDÍGENA YUCATÁN

MATRICULA VS APROBADOS

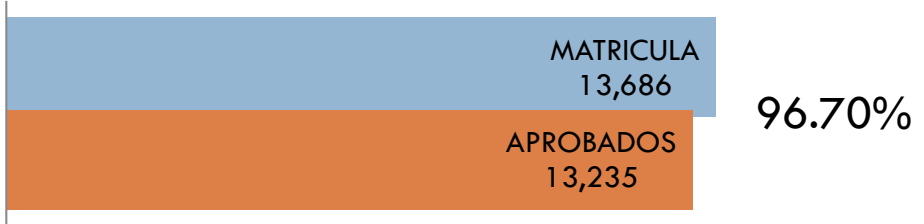
■ APROBADOS ■ MATRICULA



MATRICULA VS APROBADOS



MATRICULA VS APROBADOS

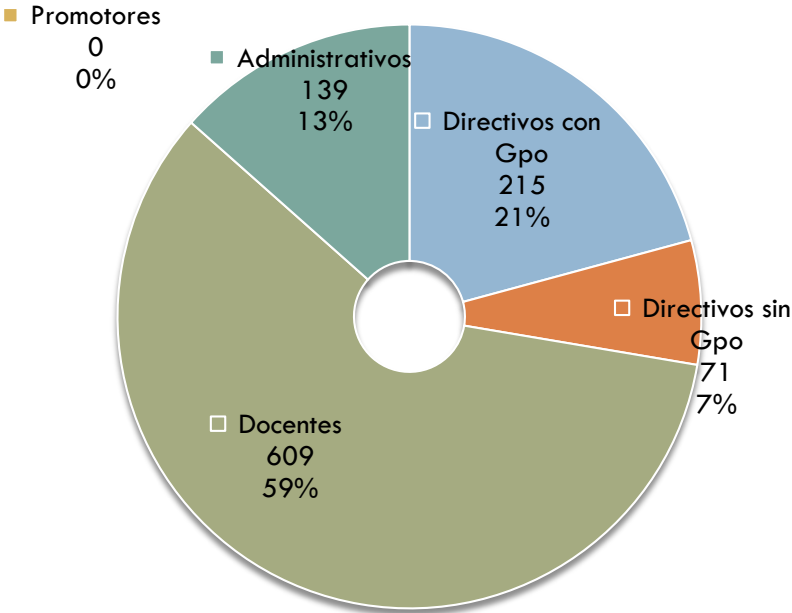


\*información de Estadística 911 reportada a cierre de ciclo 2012-2013

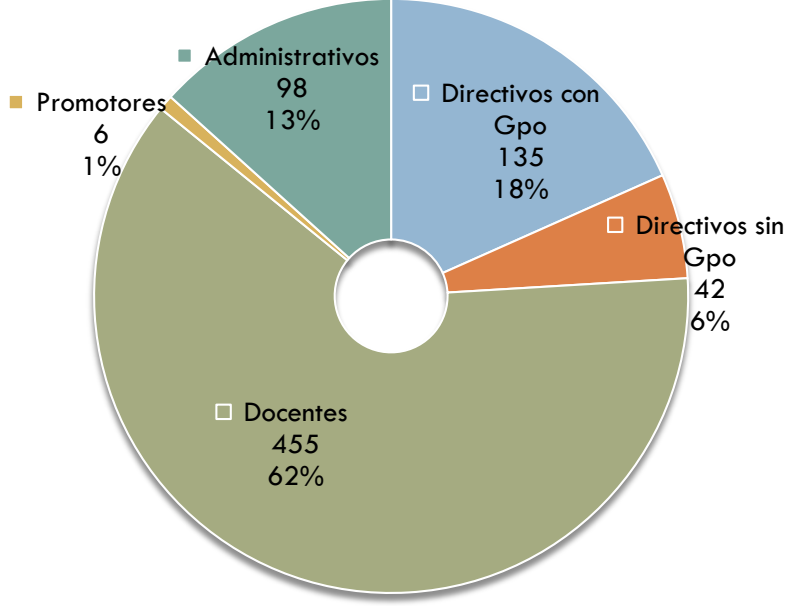
\*información de Estadística 911 reportada a cierre de ciclo 2012-2013

# ESTADÍSTICA POR ENTIDAD FEDERATIVA *FIN DE CICLO 2012-2013*

## PERSONAL EN CENTROS PREESCOLAR INDÍGENA YUCATÁN



## PERSONAL EN CENTROS PRIMARIA INDÍGENA YUCATÁN



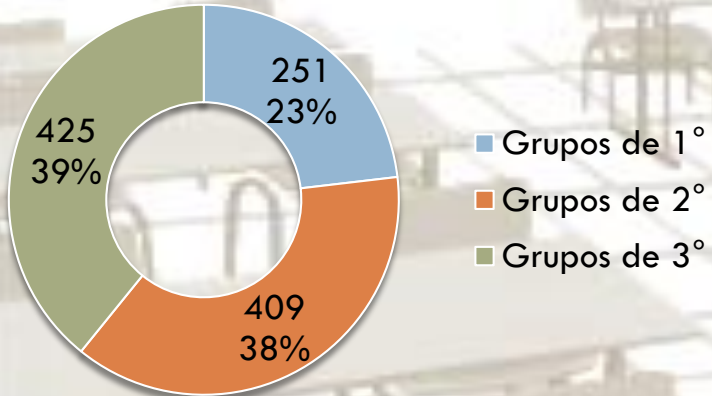
\*información de Estadística 911 reportada a cierre de ciclo 2012-2013

\*información de Estadística 911 reportada a cierre de ciclo 2012-2013

# ESTADÍSTICA POR ENTIDAD FEDERATIVA *FIN DE CICLO 2012-2013*

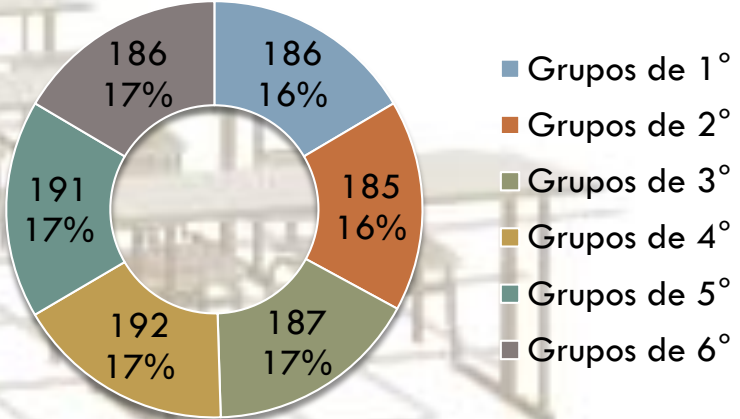
## PRESCOLAR INDÍGENA YUCATÁN

GRUPOS POR GRADO



## PRIMARIA INDÍGENA YUCATÁN

GRUPOS POR GRADO





# LENGUAS INDIGENAS YUCATÁN *FIN DE CICLO 2012-2013*

737

□ % DE LENGUAS INDIGENAS MÁS FRECUENTES EN YUCATÁN PREESCOLAR INDIGENA

Entidad	Lengua	Centros	Matrícula	Porcentaje en Centros	Porcentaje en Matrícula del Total Estatal
YUCATAN	Maya	266	19,000	93.01%	94.35%
YUCATAN	Español	14	1,016	4.90%	5.05%
YUCATAN	32 MAYA VI FAMILIA MAYA	6	122	2.10%	0.61%

# LENGUAS INDIGENAS YUCATÁN *FIN DE CICLO 2012-2013*

738

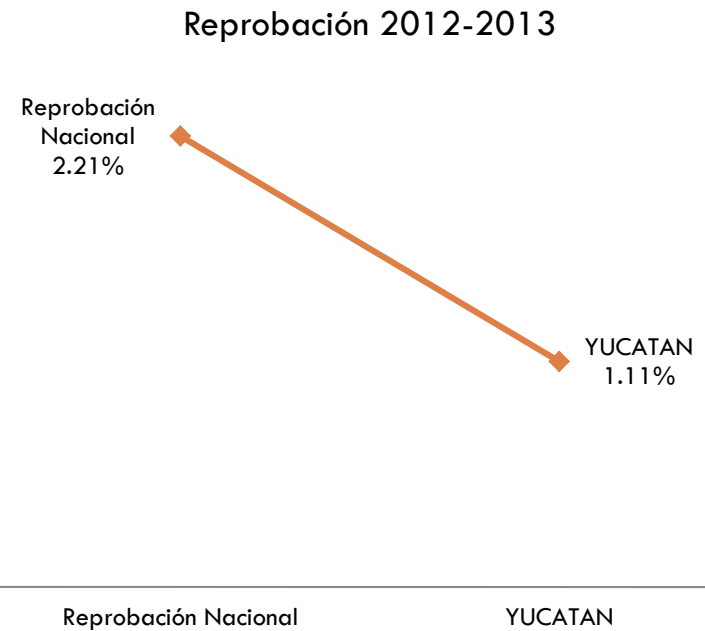
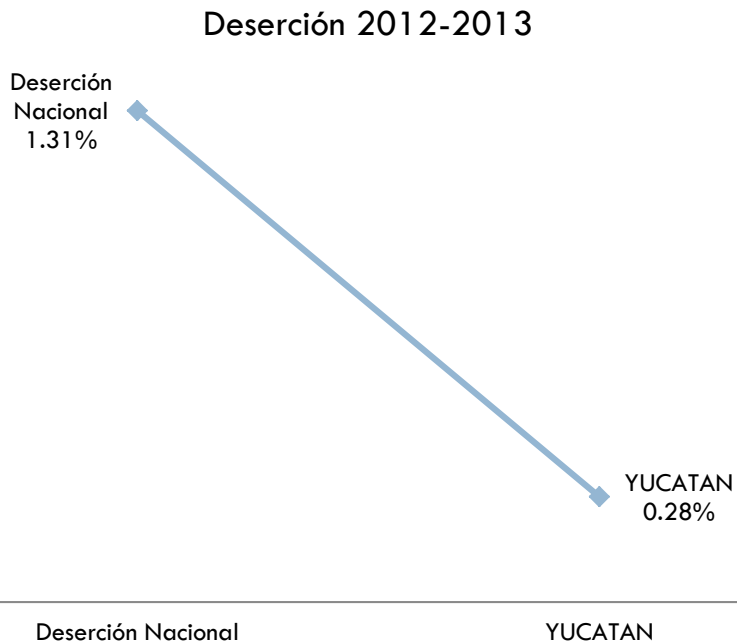
□ % DE LENGUAS INDIGENAS MÁS FRECUENTES EN YUCATÁN PRIMARIA INDIGENA

Entidad	Lengua	Centros	Matricula	Porcentaje en Centros	Porcentaje en Matricula del Total Estatal
YUCATAN	Maya	165	13,261	92.70%	96.89%
YUCATAN	Español	7	298	3.93%	2.18%
YUCATAN	32 MAYA VI FAMILIA MAYA	6	127	3.37%	0.93%

# INDICADORES YUCATÁN PRIMARIA INDIGENA VS NACIONAL:

739

## □ *FIN DE CICLO 2012-2013*

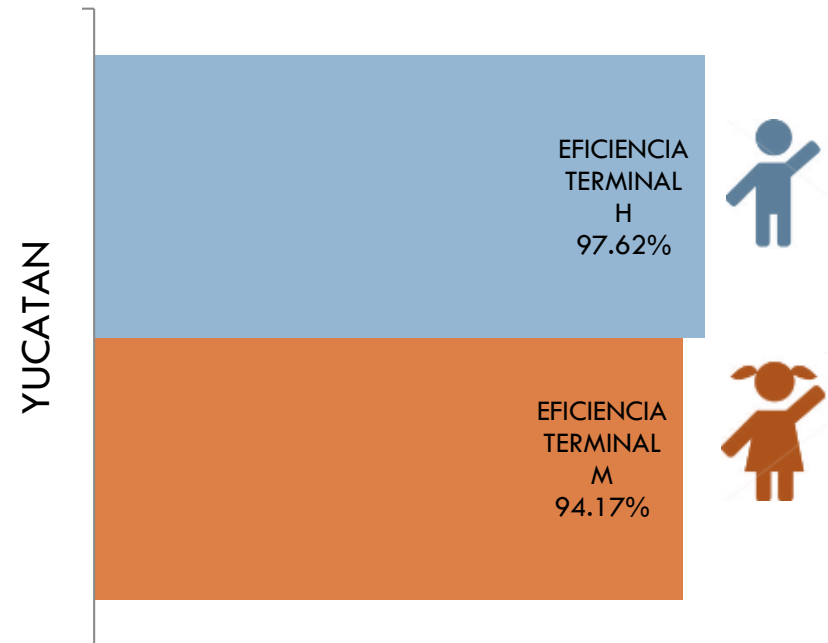
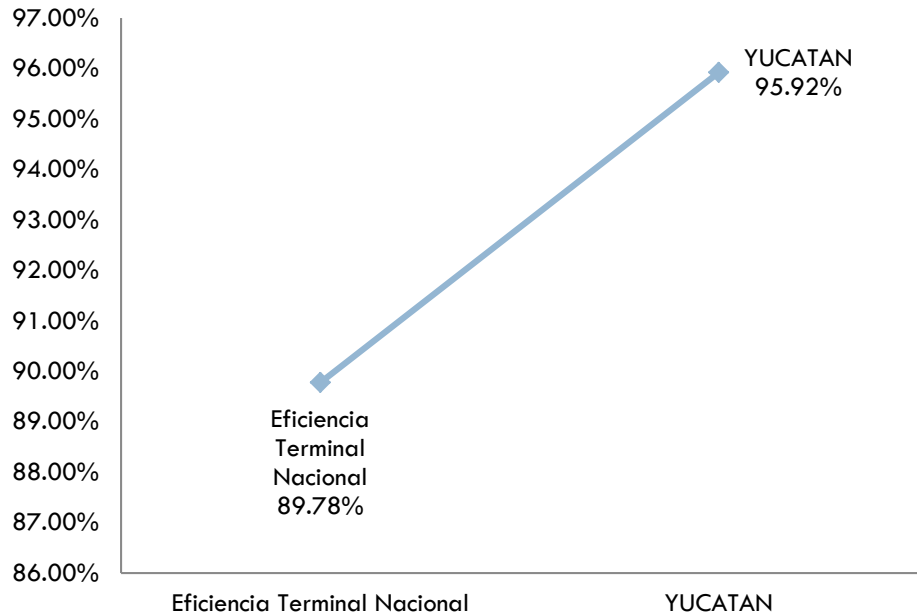


# INDICADORES YUCATÁN PRIMARIA INDIGENA VS NACIONAL:

740

## □ *FIN DE CICLO 2012-2013*

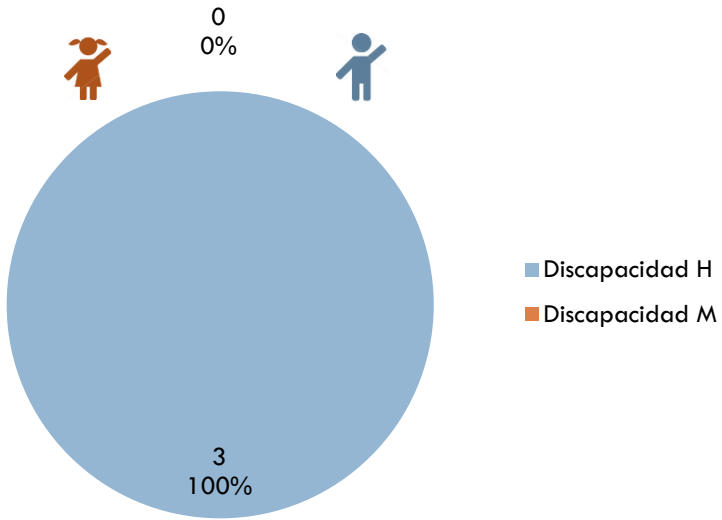
Eficiencia Terminal 2012-2013



# ESTADÍSTICA POR ENTIDAD FEDERATIVA *FIN DE CICLO 2012-2013*

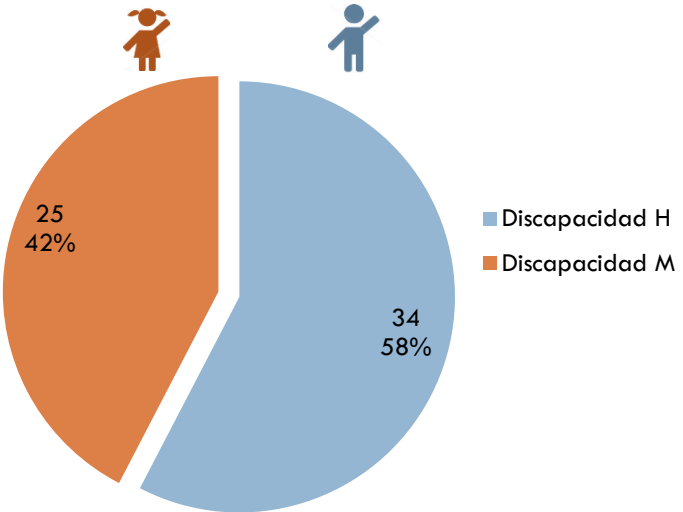
741

**MATRICULA POR GENERO CON DISCAPACIDAD EN PRESCOLAR INDÍGENA YUCATÁN**



\*información de Estadística 911 reportada a cierre de ciclo 2012-2013

**MATRICULA POR GENERO CON DISCAPACIDAD EN PRIMARIA INDÍGENA YUCATÁN**

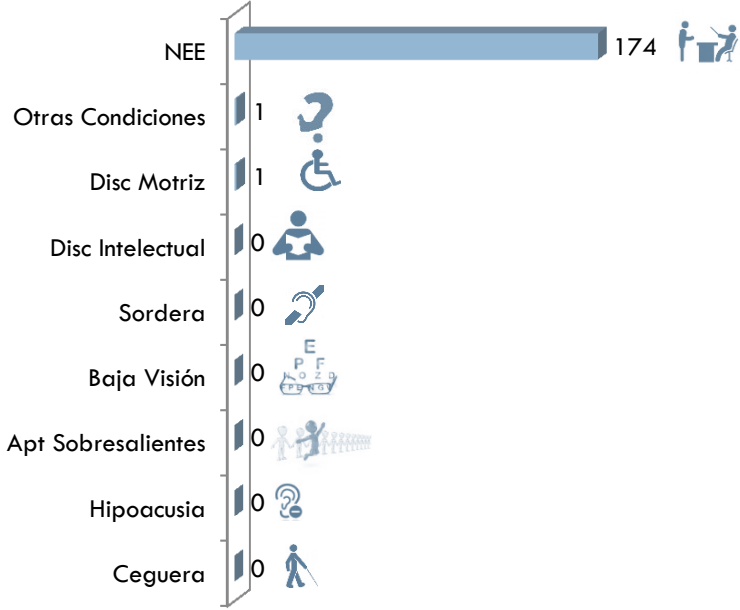


\*información de Estadística 911 reportada a cierre de ciclo 2012-2013

# DISCAPACIDAD POR ENTIDAD FEDERATIVA *INICIO DE CICLO 2012-2013*

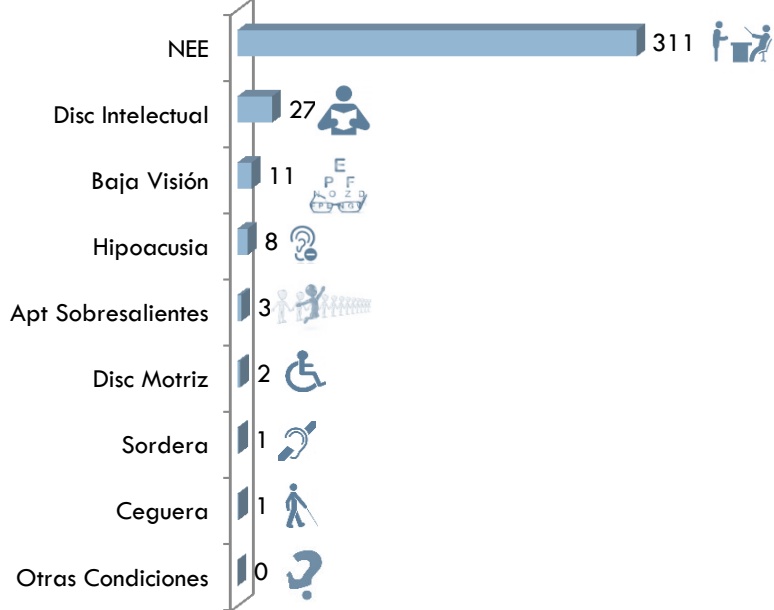
## MATRICULA POR DISCAPACIDAD EN PREESCOLAR INDÍGENA YUCATÁN

MATRICULA POR CONDICION



## MATRICULA POR DISCAPACIDAD EN PRIMARIA INDÍGENA YUCATÁN

MATRICULA POR CONDICION



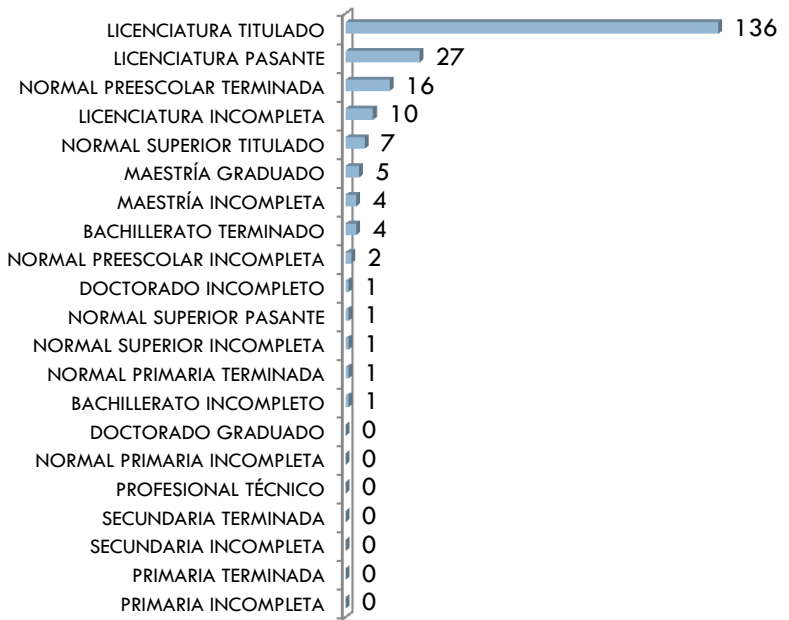
\*información de Estadística 911 reportada a inicio de ciclo 2012-2013

\*información de Estadística 911 reportada a inicio de ciclo 2012-2013

# FORMACIÓN DEL PERSONAL EN ESCUELAS INDIGENAS *INICIO DE CICLO 2012-2013*


## PERSONAL EN PREESCOLAR INDIGENA YUCATÁN

 DIRECTIVO CON GPO: 216



## PERSONAL EN PRIMARIA INDIGENA YUCATÁN

 DIRECTIVO CON GPO: 128



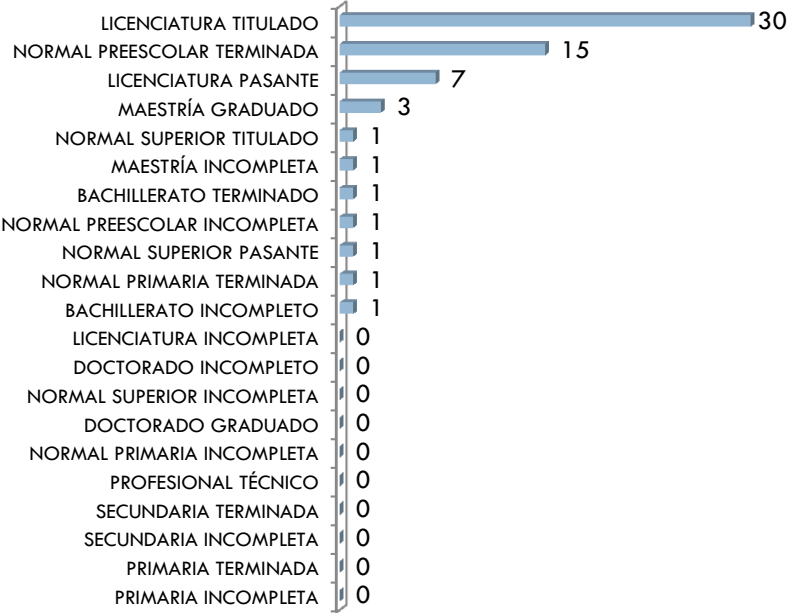
\*información de Estadística 911 reportada a inicio de ciclo 2012-2013

\*información de Estadística 911 reportada a inicio de ciclo 2012-2013

# FORMACIÓN DEL PERSONAL EN ESCUELAS INDIGENAS *INICIO DE CICLO 2012-2013*


## PERSONAL EN PREESCOLAR INDIGENA YUCATÁN

 DIRECTIVO SIN GPO: 62



## PERSONAL EN PRIMARIA INDIGENA YUCATÁN

 DIRECTIVO SIN GPO: 42



\*información de Estadística 911 reportada a inicio de ciclo 2012-2013

\*información de Estadística 911 reportada a inicio de ciclo 2012-2013

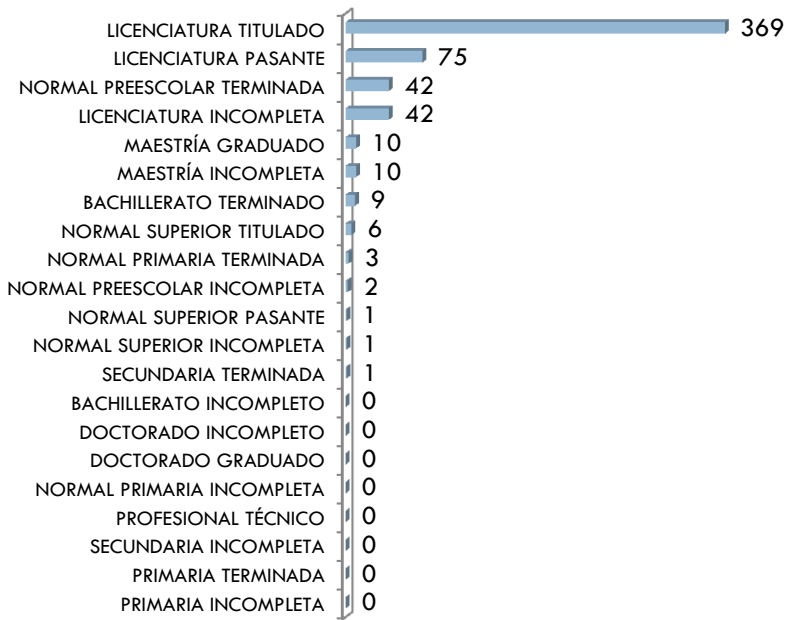


# FORMACIÓN DEL PERSONAL EN ESCUELAS INDIGENAS *INICIO DE CICLO 2012-2013*

## PERSONAL EN PREESCOLAR INDIGENA YUCATÁN



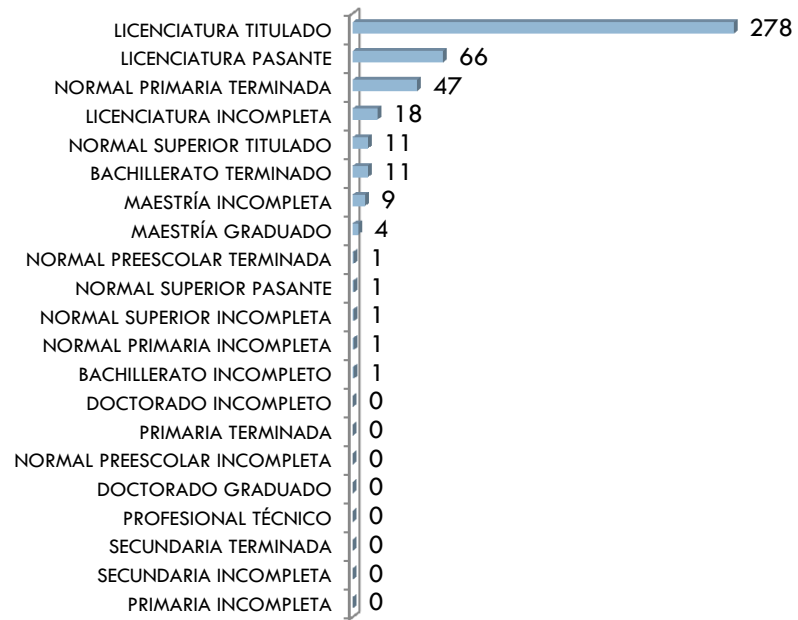
DOCENTE: 571



## PERSONAL EN PRIMARIA INDIGENA YUCATÁN



DOCENTE: 449



\*información de Estadística 911 reportada a inicio de ciclo 2012-2013


\*información de Estadística 911 reportada a inicio de ciclo 2012-2013

# FORMACIÓN DEL PERSONAL EN ESCUELAS INDIGENAS *INICIO DE CICLO 2012-2013*

## PERSONAL EN PREESCOLAR INDIGENA YUCATÁN



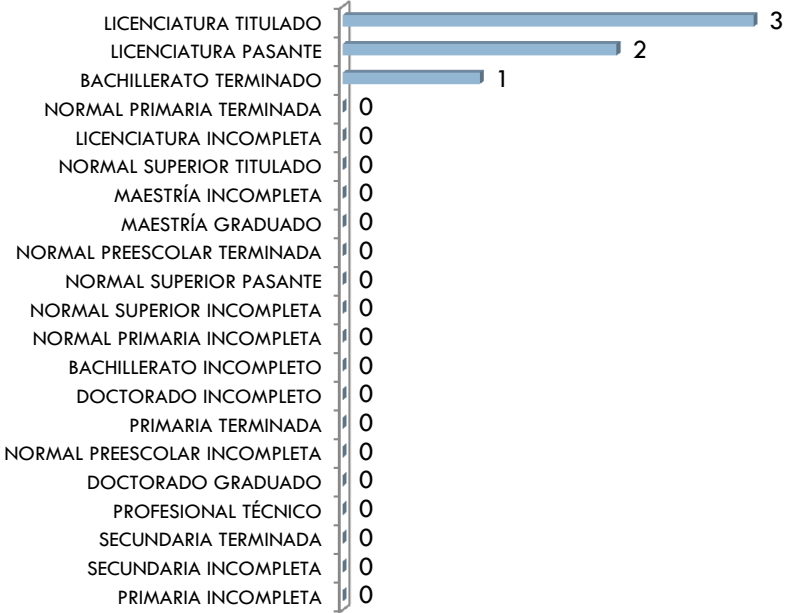
PROMOTOR: 2



## PERSONAL EN PRIMARIA INDIGENA YUCATÁN



PROMOTOR: 6



\*información de Estadística 911 reportada a inicio de ciclo 2012-2013

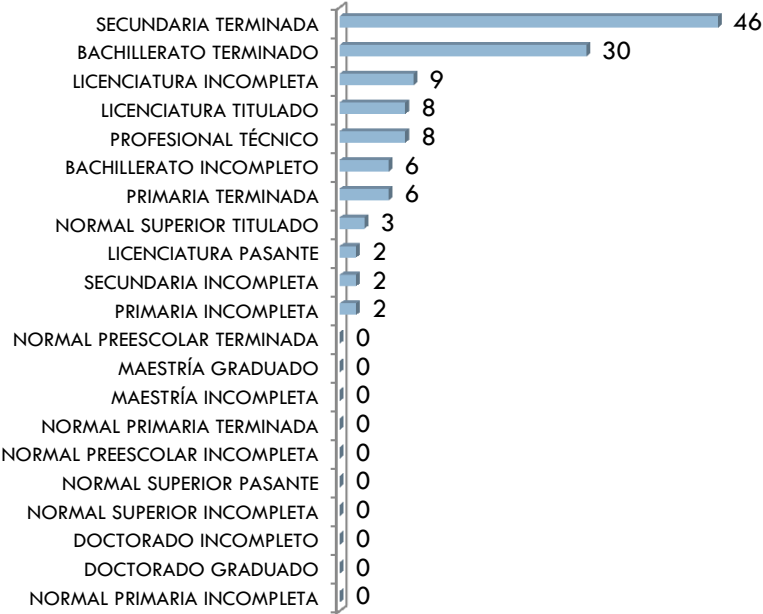
\*información de Estadística 911 reportada a inicio de ciclo 2012-2013

# FORMACIÓN DEL PERSONAL EN ESCUELAS INDIGENAS *INICIO DE CICLO 2012-2013*

## PERSONAL EN PREESCOLAR INDIGENA YUCATÁN



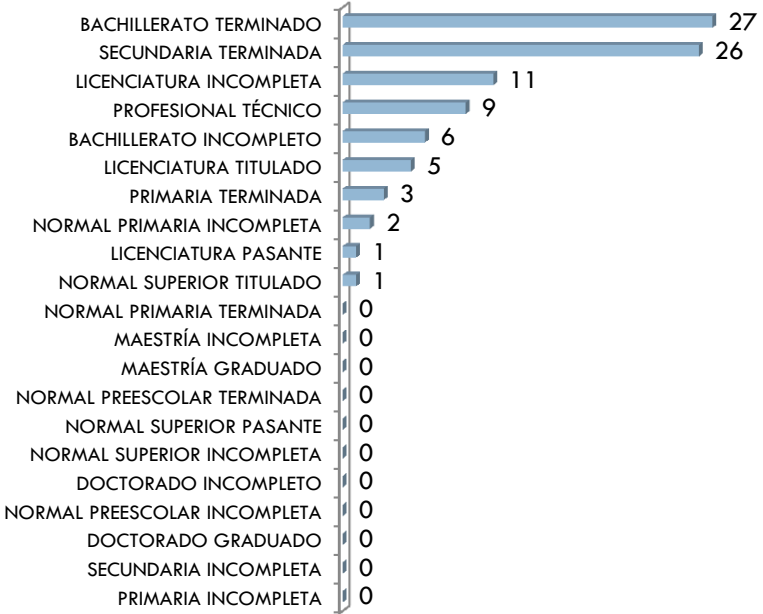
ADMINISTRATIVO: 122



## PERSONAL EN PRIMARIA INDIGENA YUCATÁN



ADMINISTRATIVO: 91

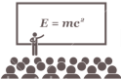


\*información de Estadística 911 reportada a inicio de ciclo 2012-2013

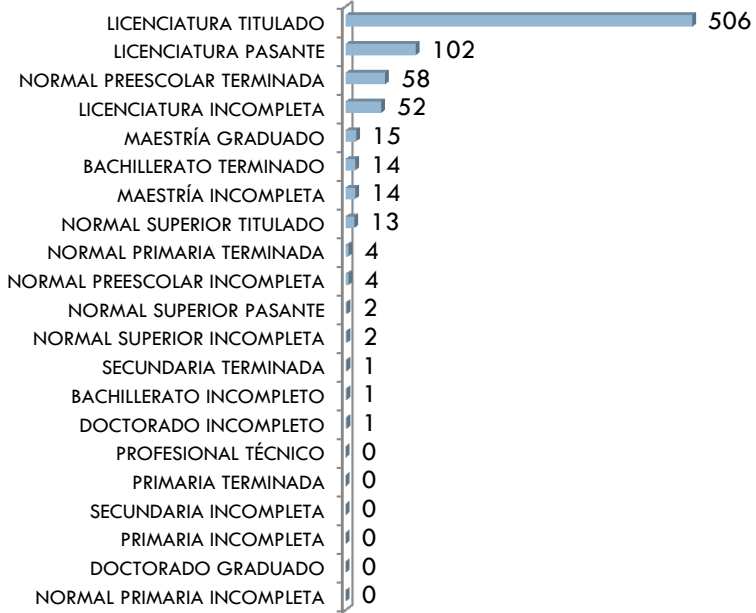
\*información de Estadística 911 reportada a inicio de ciclo 2012-2013

# FORMACIÓN DEL PERSONAL EN ESCUELAS INDIGENAS *INICIO DE CICLO 2012-2013*

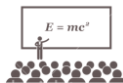
## PERSONAL FRENTE A GRUPO EN PREESCOLAR INDIGENA YUCATÁN



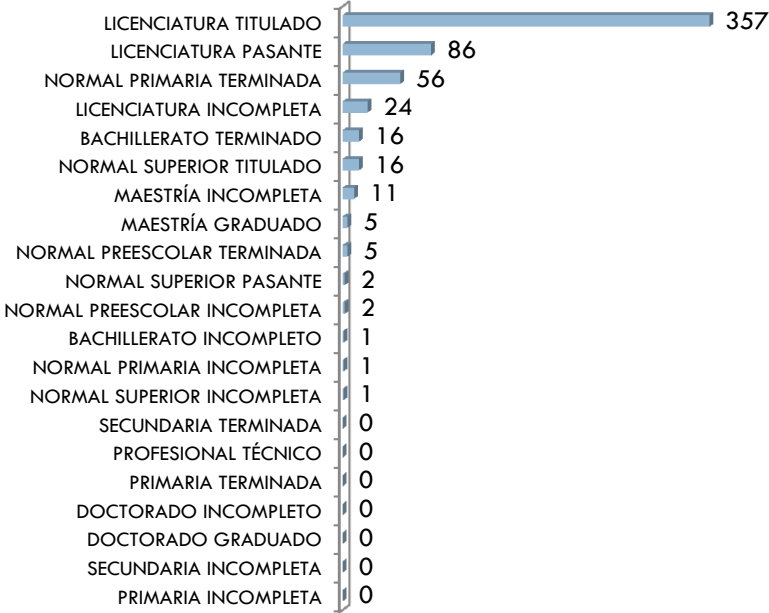
PERSONAL FRENTE A GRUPO: 789



## PERSONAL FRENTE A GRUPO EN PRIMARIA INDIGENA YUCATÁN



PERSONAL FRENTE A GRUPO: 583

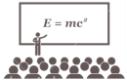


\*información de Estadística 911 reportada a inicio de ciclo 2012-2013  
 \*\*Personal Frente a Grupo incluye: Directivos con Grupo, Docentes y Promotores


\*información de Estadística 911 reportada a inicio de ciclo 2012-2013  
 \*\*Personal Frente a Grupo incluye: Directivos con Grupo, Docentes y Promotores

# FORMACIÓN DEL PERSONAL EN ESCUELAS INDIGENAS *INICIO DE CICLO 2012-2013*


## PERSONAL FRENTE A GRUPO EN PREESCOLAR INDIGENA PORCENTAJE YUCATÁN



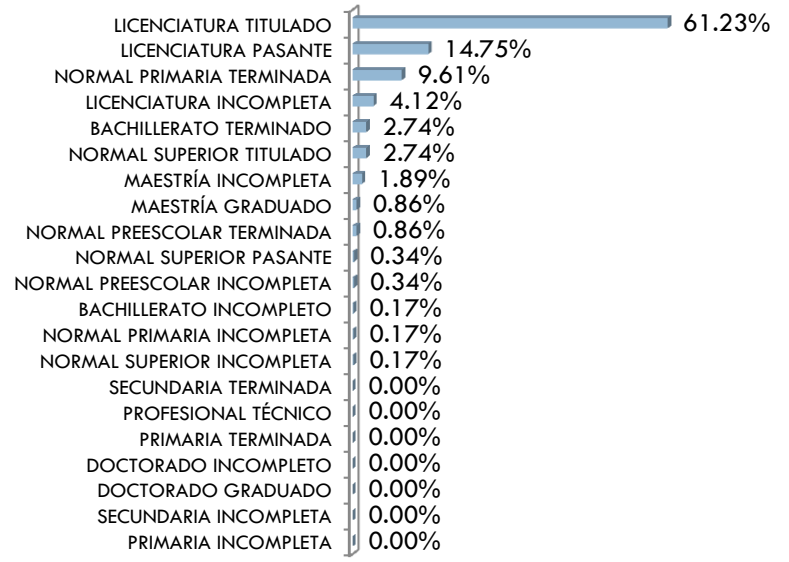
**\*\*PORCENTAJE PROFESIONALIZACION PERSONAL FRENTE A GRUPO**



## PERSONAL FRENTE A GRUPO EN PRIMARIA INDIGENA PORCENTAJE YUCATÁN



**\*\*PORCENTAJE PROFESIONALIZACION PERSONAL FRENTE A GRUPO**



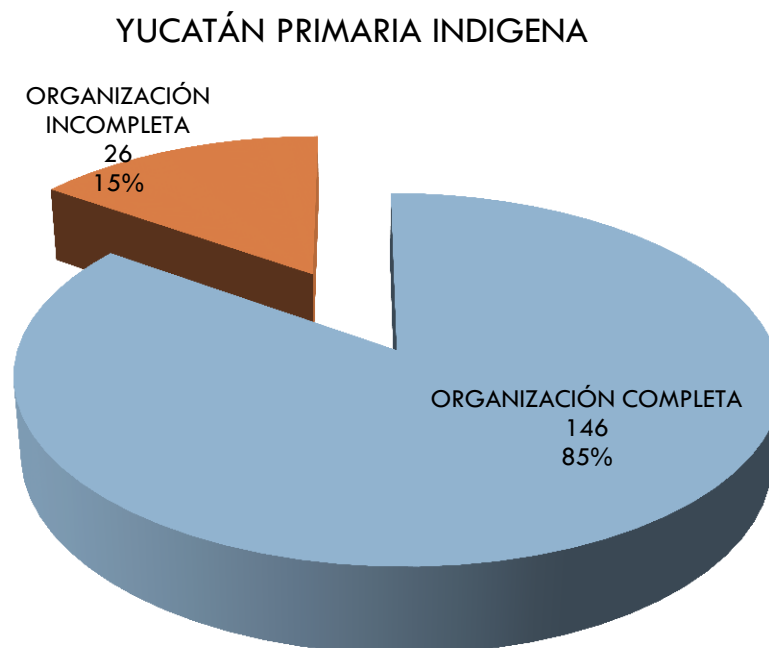
\*información de Estadística 911 reportada a inicio de ciclo 2012-2013  
 \*\*Personal Frente a Grupo incluye: Directivos con Grupo, Docentes y Promotores

\*información de Estadística 911 reportada a inicio de ciclo 2012-2013  
 \*\*Personal Frente a Grupo incluye: Directivos con Grupo, Docentes y Promotores

# ORGANIZACIÓN CENTROS *INICIO DE CICLO 2012-2013*

750

## PRIMARIA CENTROS CON ORGANIZACIÓN COMPLETA E INCOMPLETA



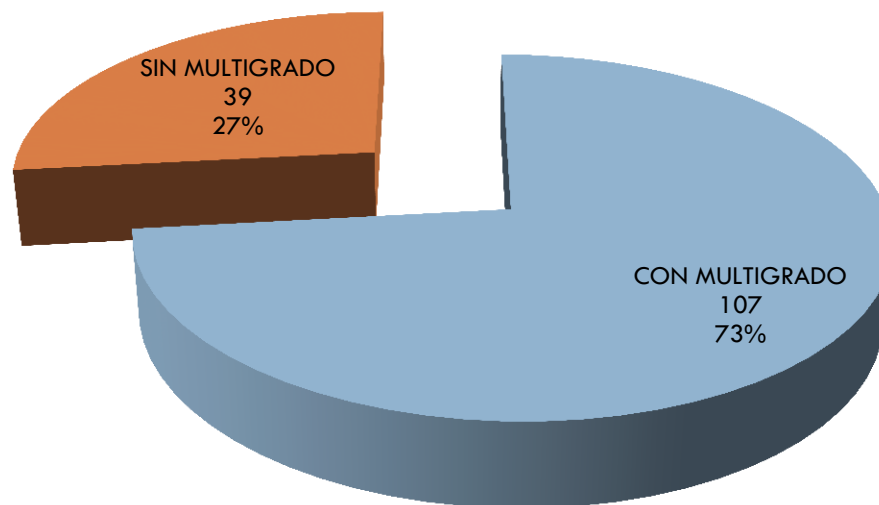
\*información de Estadística 911 reportada a inicio de ciclo 2012-2013

# ORGANIZACIÓN COMPLETA CENTROS *INICIO DE CICLO 2012-2013*

751

## PRIMARIA ORGANIZACIÓN COMPLETA CON Y SIN MULTIGRADO

YUCATÁN PRIMARIA INDÍGENA ORGANIZACIÓN COMPLETA



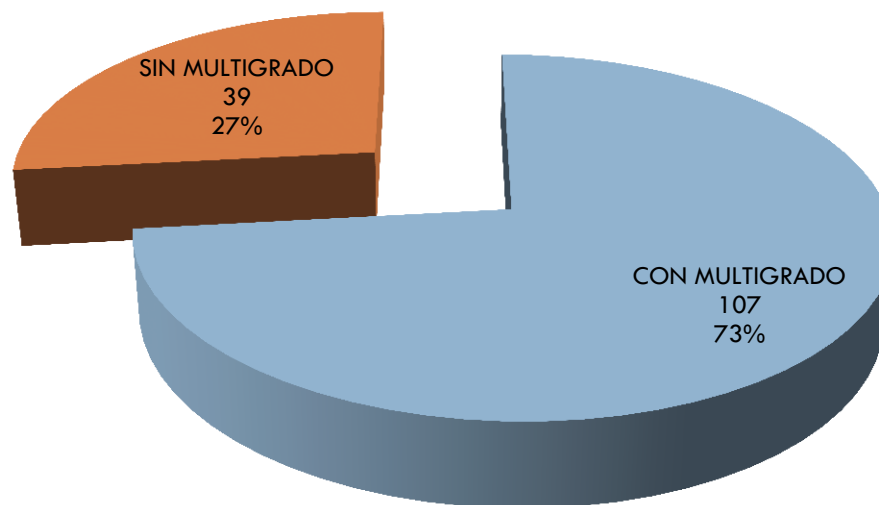
\*información de Estadística 911 reportada a inicio de ciclo 2012-2013

# ORGANIZACIÓN INCOMPLETA *INICIO DE CICLO 2012-2013*

752

## PRIMARIA ORGANIZACIÓN INCOMPLETA CON Y SIN MULTIGRADO

YUCATÁN PRIMARIA INDÍGENA ORGANIZACIÓN COMPLETA



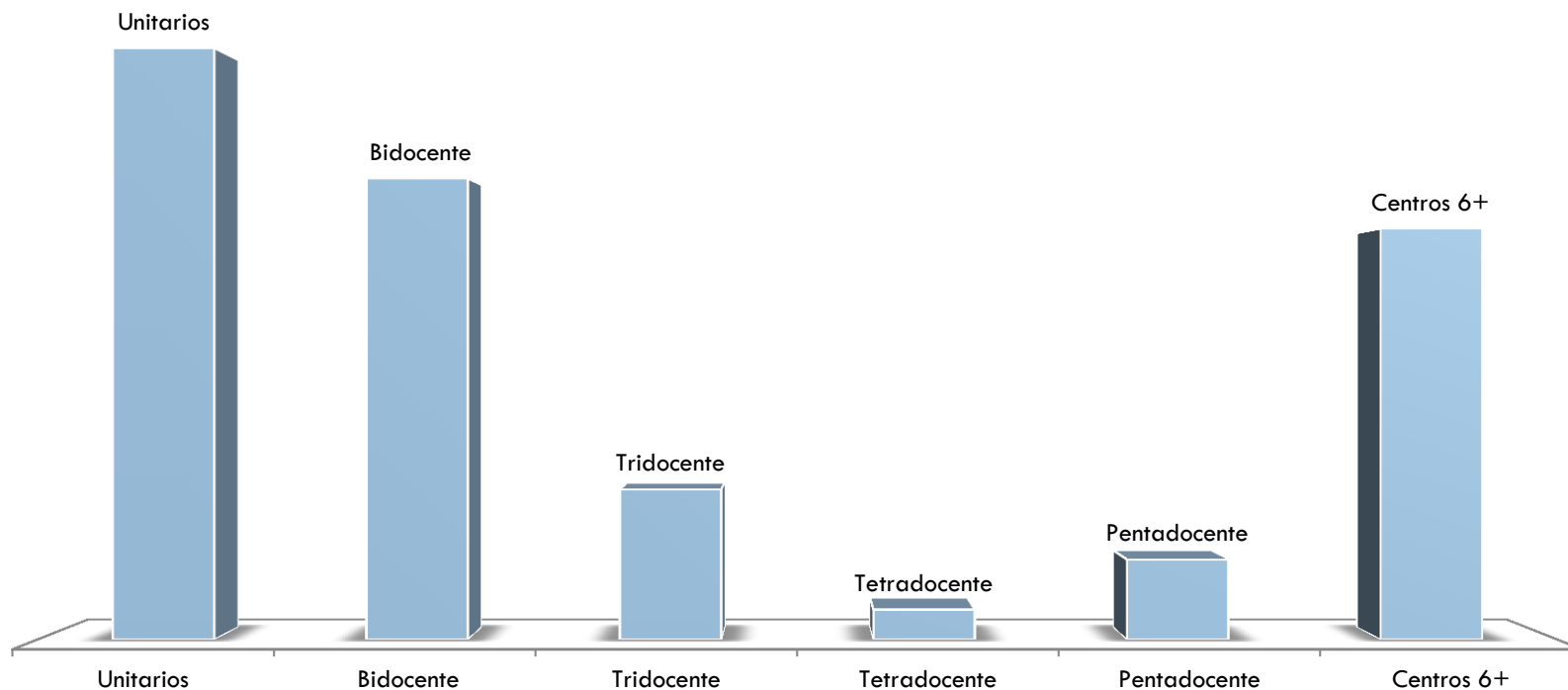
\*información de Estadística 911 reportada a inicio de ciclo 2012-2013



# ORGANIZACIÓN DOCENTE *INICIO DE CICLO 2012-2013*

753

## YUCATÁN CENTROS DE PRIMARIA INDIGENA POR ORGANIZACIÓN DOCENTE



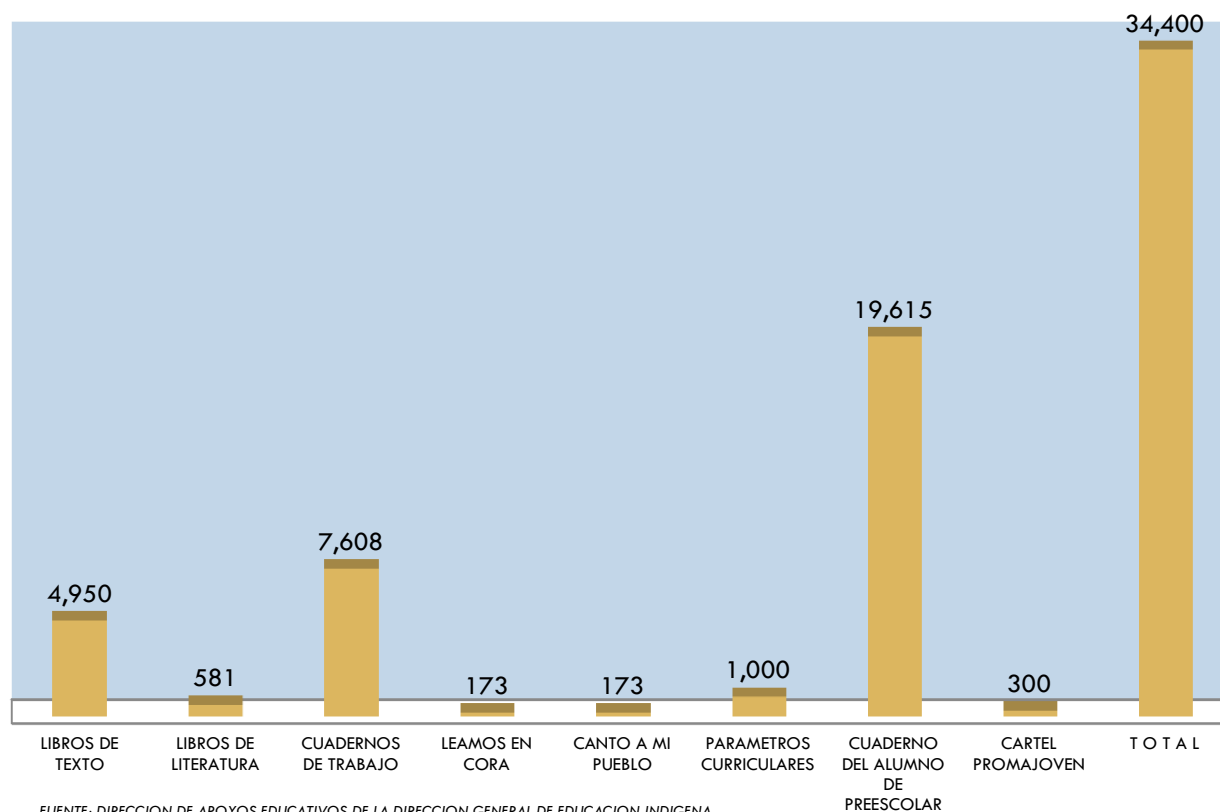
\*información de Estadística 911 reportada a inicio de ciclo 2012-2013

# DISTRIBUCION DE LIBROS 2012-2013

754

YUCATAN

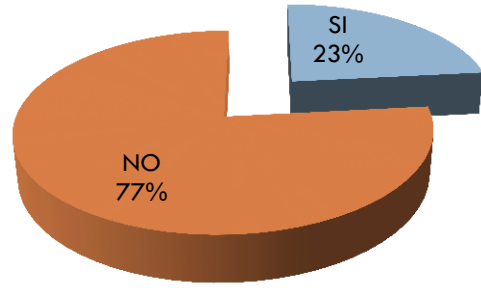
## YUCATAN



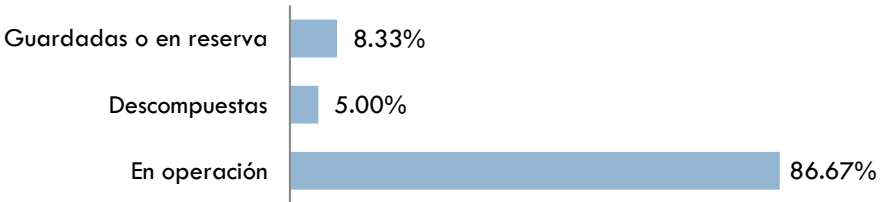
# CENSO DE EQUIPO DE COMPUTO Y RECURSOS AUDIOVISUALES 2011

## EQUIPO DE COMPUTO EN CENTROS DE PREESCOLAR INDIGENA YUCATAN

CUENTA CON EQUIPO DE COMPUTO

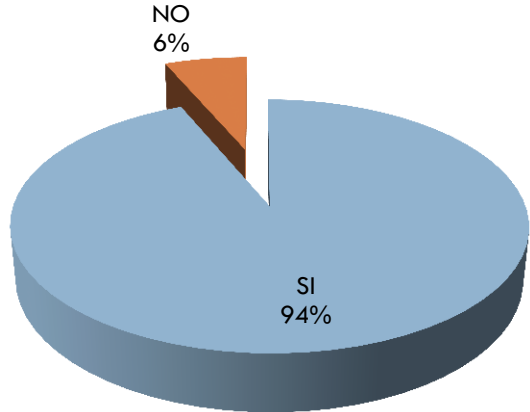


DE LAS COMPUTADORAS EXISTENTES

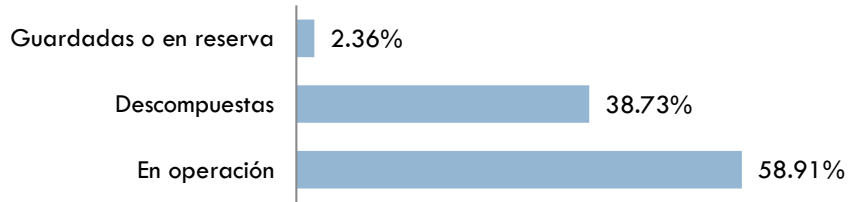


## EQUIPO DE COMPUTO EN CENTROS DE PRIMARIA INDIGENA YUCATAN

CUENTA CON EQUIPO DE COMPUTO



DE LAS COMPUTADORAS EXISTENTES



\*información CENSO EQUIPO Y MEDIOS AUDIOVISUALES 2011, proporcionado por UPEPE, SEP

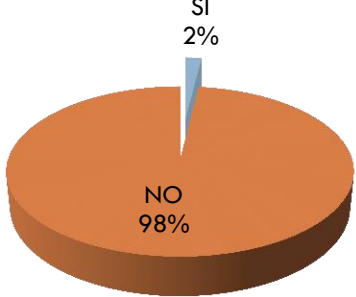
\*información CENSO EQUIPO Y MEDIOS AUDIOVISUALES 2011, proporcionado por UPEPE, SEP

# CENSO DE EQUIPO DE COMPUTO Y RECURSOS AUDIOVISUALES 2011

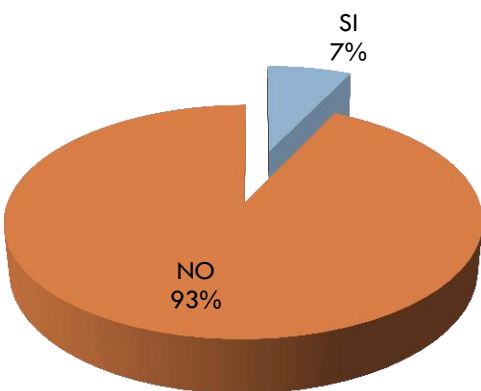
## COMPUTADORAS EN OPERACIÓN EN CENTROS PREESCOLAR INDIGENA YUCATAN

## COMPUTADORAS EN OPERACIÓN EN CENTROS PRIMARIA INDIGENA YUCATAN

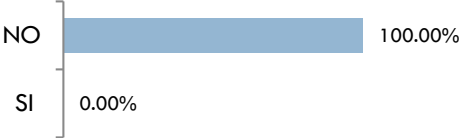
COMPUTADORAS EN OPERACIÓN CON ACCESO A INTERNET



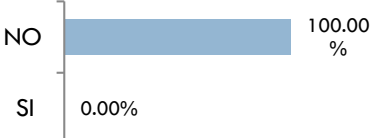
COMPUTADORAS EN OPERACIÓN CON ACCESO A INTERNET



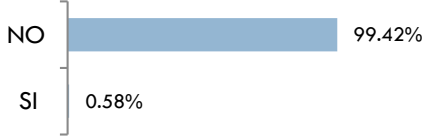
LA ESCUELA CUENTA CON SU PROPIA DIRECCION DE CORREO ELECTRÓNICO



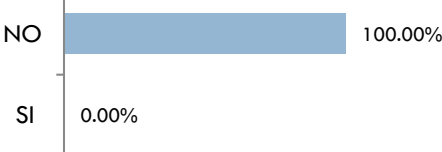
LA ESCUELA CUENTA CON PAGINA WEB



LA ESCUELA CUENTA CON SU PROPIA DIRECCION DE CORREO ELECTRÓNICO



LA ESCUELA CUENTA CON PAGINA WEB

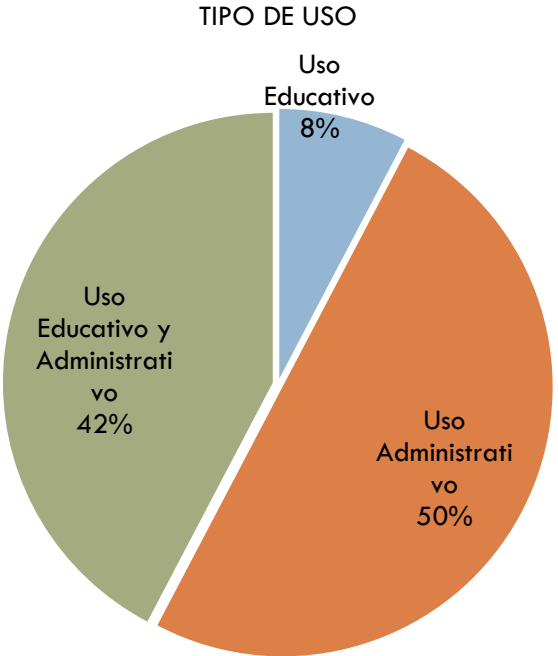


\*información CENSO EQUIPO Y MEDIOS AUDIOVISUALES 2011, proporcionado por UPEPE, SEP

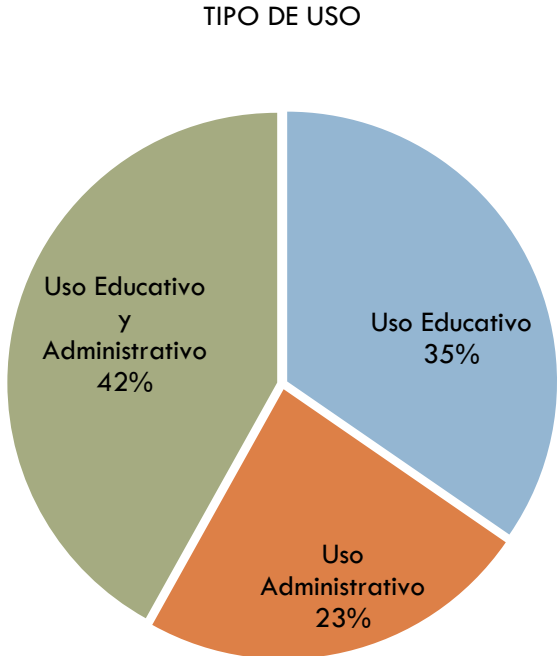
\*información CENSO EQUIPO Y MEDIOS AUDIOVISUALES 2011, proporcionado por UPEPE, SEP

# CENSO DE EQUIPO DE COMPUTO Y RECURSOS AUDIOVISUALES 2011

## USO DE COMPUTADORAS EN OPERACIÓN EN CENTROS PREESCOLAR INDIGENA YUCATAN



## USO DE COMPUTADORAS EN OPERACIÓN EN CENTROS PRIMARIA INDIGENA YUCATAN



\*información CENSO EQUIPO Y MEDIOS AUDIOVISUALES 2011, proporcionado por UPEPE, SEP

\*información CENSO EQUIPO Y MEDIOS AUDIOVISUALES 2011, proporcionado por UPEPE, SEP

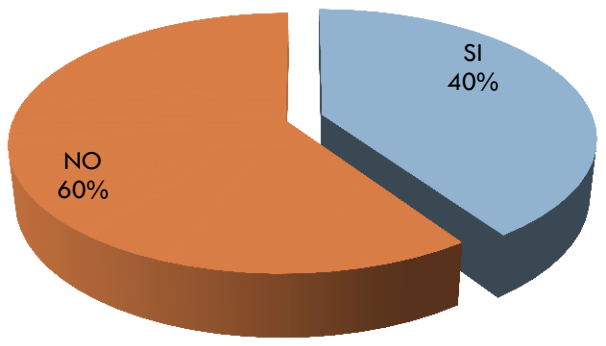
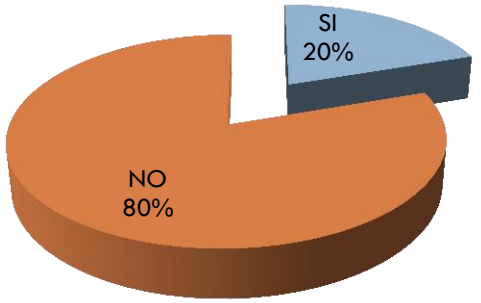
# CENSO DE EQUIPO DE COMPUTO Y RECURSOS AUDIOVISUALES 2011

## RECURSOS AUDIOVISUALES EN CENTROS PREESCOLAR INDIGENA YUCATAN

## RECURSOS AUDIOVISUALES EN CENTROS PRIMARIA INDIGENA YUCATAN

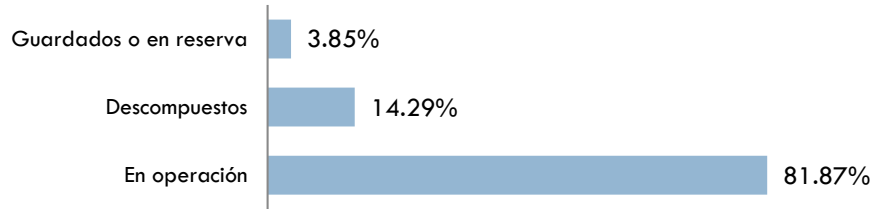
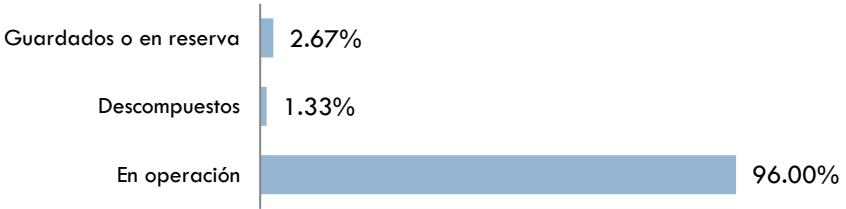
CUENTA CON RECURSOS AUDIOVISUALES

CUENTA CON RECURSOS AUDIOVISUALES



DE LOS RECURSOS AUDIOVISUALES

DE LOS RECURSOS AUDIOVISUALES



\*información CENSO EQUIPO Y MEDIOS AUDIOVISUALES 2011, proporcionado por UPEPE, SEP

\*información CENSO EQUIPO Y MEDIOS AUDIOVISUALES 2011, proporcionado por UPEPE, SEP

# Albergues y CIS

759

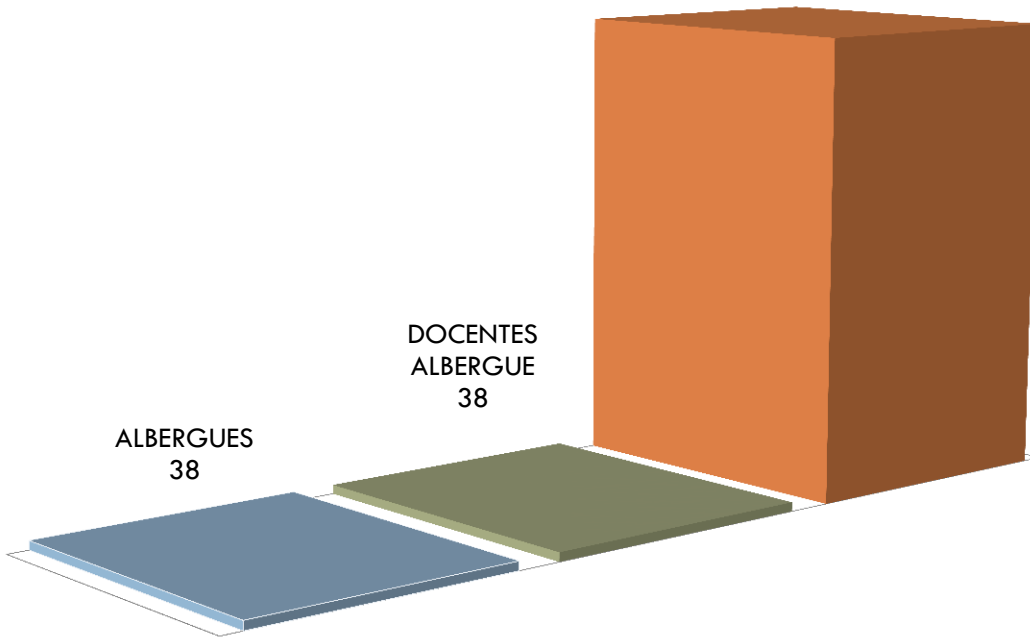
## ALBERGUES INDIGENAS YUCATAN

■ ALBERGUES ■ DOCENTES ALBERGUE ■ NIÑOS ATENDIDOS

NIÑOS  
ATENDIDOS  
1,925

DOCENTES  
ALBERGUE  
38

ALBERGUES  
38



SIN  
CENTROS  
DE  
INTEGRACION  
SOCIAL  
(CIS)