



PRONTUARIO ESTADÍSTICO DE LA  
EDUCACIÓN INDÍGENA NACIONAL

2 0 1 8 - 2 0 1 9

**PRONTUARIO ESTADÍSTICO DE LA EDUCACIÓN INDÍGENA NACIONAL**  
**2 0 1 8 - 2 0 1 9**

**Directorio**

**Dirección General de Educación Indígena, Intercultural y Bilingüe**

**Elaboración de la Publicación**

**Ing. Yuri Ernesto Bermeo Tolentino**  
**Subdirector de Innovación y Gestión**

**Equipo de Subdirección de Innovación y Gestión:**

**Diseño e Integración**

**Lic. María Teresa Canto Maldonado**

**Revisores**

**Lic. Griselda Reyes Alcántara**  
**C. Sara Elena Septián Jaramillo**  
**C. Rafael Moyado Valencia**

**©Primera Edición Prontuario Estadístico de la Educación Indígena Nacional 2018-2019**

**© 2021, Dirección General de Educación Indígena, Intercultural y Bilingüe Secretaría de Educación Pública, Avenida Universidad 1200, Col. Xoco, Alcaldía Benito Juárez, C.P. 03330**

**Impreso y hecho en México**

## **Presentación**

La Dirección General de Educación Indígena, Intercultural y Bilingüe, a través de la Subdirección de Innovación y Gestión, desarrolla anualmente el Prontuario Estadístico de la Educación Indígena dentro del Sistema Educativo Nacional, el cual contiene los datos más relevantes sobre alumnos, maestros y escuelas de educación indígena en el país.

La información del ciclo 2018-2019 se presenta por nivel educativo en su carácter nacional y por entidad federativa, a través de indicadores que aportan datos para el análisis: reprobación, eficiencia terminal y abandono escolar, entre otros.

Este compendio, tiene un extracto de la información disponible más relevante, para la formulación de las estrategias que permitan priorizar la atención de la niñez indígena; buscando consolidar un Sistema Educativo inclusivo y de calidad.

## Índice General

<b>Estadística Indígena Nacional Cifras Relevantes</b> Matrícula, Centros, Docentes, Organización, Indicadores.	6
<b>Cifras de Alumnos Indígenas en Secundarias</b> Nacional	10
<b>Mapas Digitales</b>	11
<b>Educación Indígena Inicial</b> Nacional	13
<b>Educación Indígena Preescolar</b> Estadística de Educación Preescolar Indígena Nacional	14
Estadística de Educación Preescolar Indígena por Entidad	15
Educación Preescolar Indígena por Entidad y Lengua del Alumno	16
Educación Preescolar Indígena por Entidad y Lengua de la Clase	20
Educación Preescolar Indígena por Entidad y Lengua de los Docentes	24
<b>Educación Indígena Primaria</b> Estadística de Educación Primaria Indígena Nacional	27
Estadística de Educación Primaria Indígena por Entidad	28
Educación Primaria Indígena por Entidad y Lengua del Alumno	29
Educación Primaria Indígena por Entidad y Lengua de la Clase	33
Educación Primaria Indígena por Entidad y Lengua de los Docentes	36
<b>Educación Indígena por Entidad Federativa</b> Estadística de Educación Indígena por Entidad	40
<b>Organización en Escuelas Primarias Indígenas</b> Nacional y Resumen por Entidad.	52
<b>Personal en Escuelas Preescolar y Primaria Indígenas</b> Nacional	60
<b>Condiciones Especiales en Educación Indígena</b> Inicial Indígena	61
Preescolar Indígena	62
Primaria Indígena	63
<b>Equipo de Cómputo</b> Preescolar y Primaria Indígena	64
<b>Equipo Audiovisual</b> Preescolar y Primaria Indígena	65

## Índice General

<b>Distribución de Libros Histórico Nacional</b>	66
<b>Anexo I: Programas en Centros Indígenas Nacional</b>	
Programas Federales por Ciclo Escolar y por Ejercicio Fiscal	59
Programas Federales por Nivel	
<b>Anexo II: Migrante Nacional</b>	
Educación Migrante por Entidad	67
<b>Anexo III: Beca de Apoyo a la Educación Básica de Madres Jóvenes y Jóvenes Embarazadas del Programa Nacional de Becas. (Antes PROMAJOVEN)</b>	
Tabla por Entidad	68
<b>Glosario</b>	70

# ESTADÍSTICA INDÍGENA CICLO 2018-2019

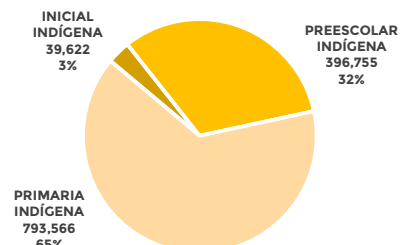
## Educación Indígena Nacional Cifras Relevantes

Nivel	Alumnos			Docentes <sup>1/</sup>	Escuelas
	Total	Mujeres	Hombres		
INICIAL INDÍGENA	39,622	19,812	19,810	2,199	1,810
PREESCOLAR INDÍGENA	396,755	197,128	199,627	19,125	9,826
PRIMARIA INDÍGENA	793,566	390,920	402,646	36,992	10,275
<b>TOTAL</b>	<b>1,229,943</b>	<b>607,860</b>	<b>622,083</b>	<b>58,316</b>	<b>21,911</b>

<sup>1/</sup>: PERSONAL CONSIDERADO FRENTE A GRUPO INCLUYE: DIRECTIVOS CON GRUPO, DOCENTES Y PROMOTORES

Fuente: SEP/DGPyEE; Formatos 911 ciclo 2018-2019. CIFRAS ESTIMADAS

Matrícula Indígena por Nivel Educativo



## Educación Indígena Nacional Cifras Relevantes Organización

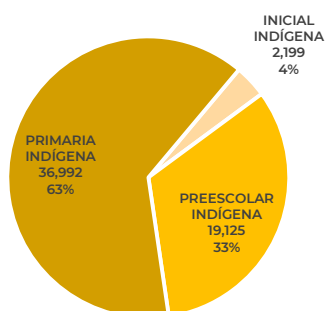
TIPO DE ORGANIZACIÓN 2018-2019

NIVEL	ESCUELAS
UNITARIA	2,750
BIDOCENTE	2,518
TRIDOCENTE	1,538
TETRADOCENTE	648
PENTADOCENTE	458
6 Ó + DOCENTES	2,363

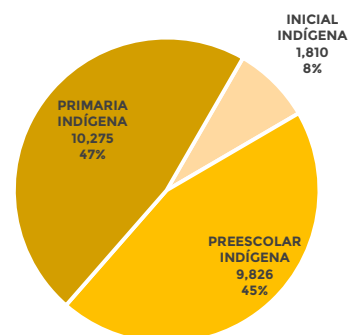
Fuente: SEP/DGPyEE; Formatos 911 ciclo 2018-2019 CIFRAS ESTIMADAS

## Educación Indígena Nacional Cifras Relevantes Personal y Escuelas

PERSONAL EN ESCUELAS INDÍGENAS



ESCUELAS INDÍGENAS POR NIVEL

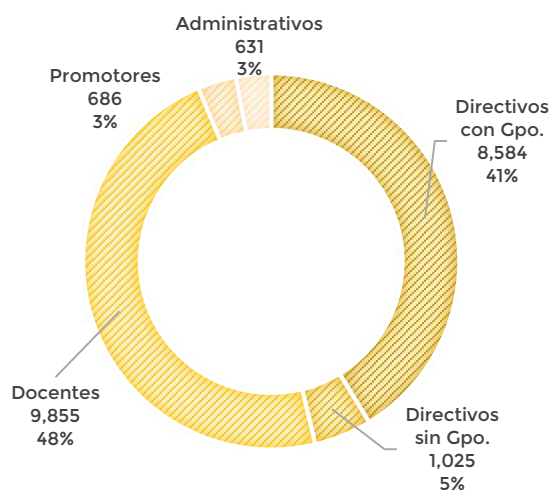


# ESTADÍSTICA INDÍGENA CICLO 2018-2019

## Personal en Escuelas Indígenas

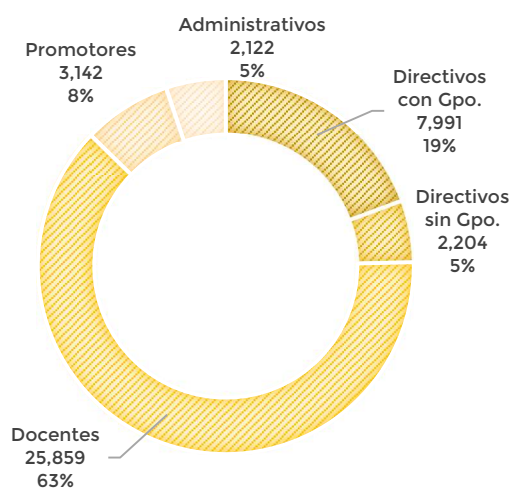
### PERSONAL EN CENTROS INDÍGENAS PREESCOLAR NACIONAL

PERSONAL PREESCOLAR INDÍGENA



### PERSONAL EN CENTROS INDÍGENAS PRIMARIA NACIONAL

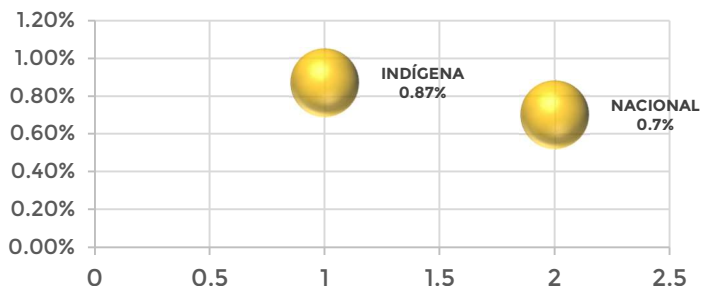
PERSONAL PRIMARIA INDÍGENA



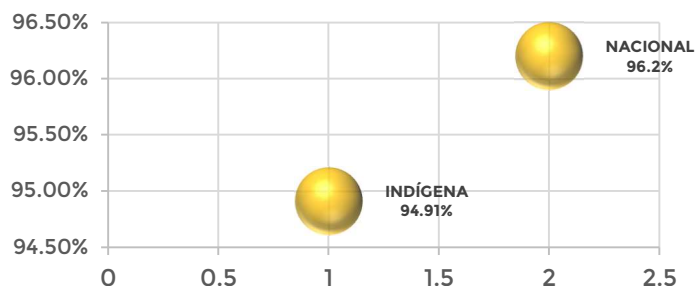
# ESTADÍSTICA INDÍGENA CICLO 2018-2019

## Educación Indígena Cifras Relevantes Indicadores Nacionales

### ABANDONO ESCOLAR PRIMARIA



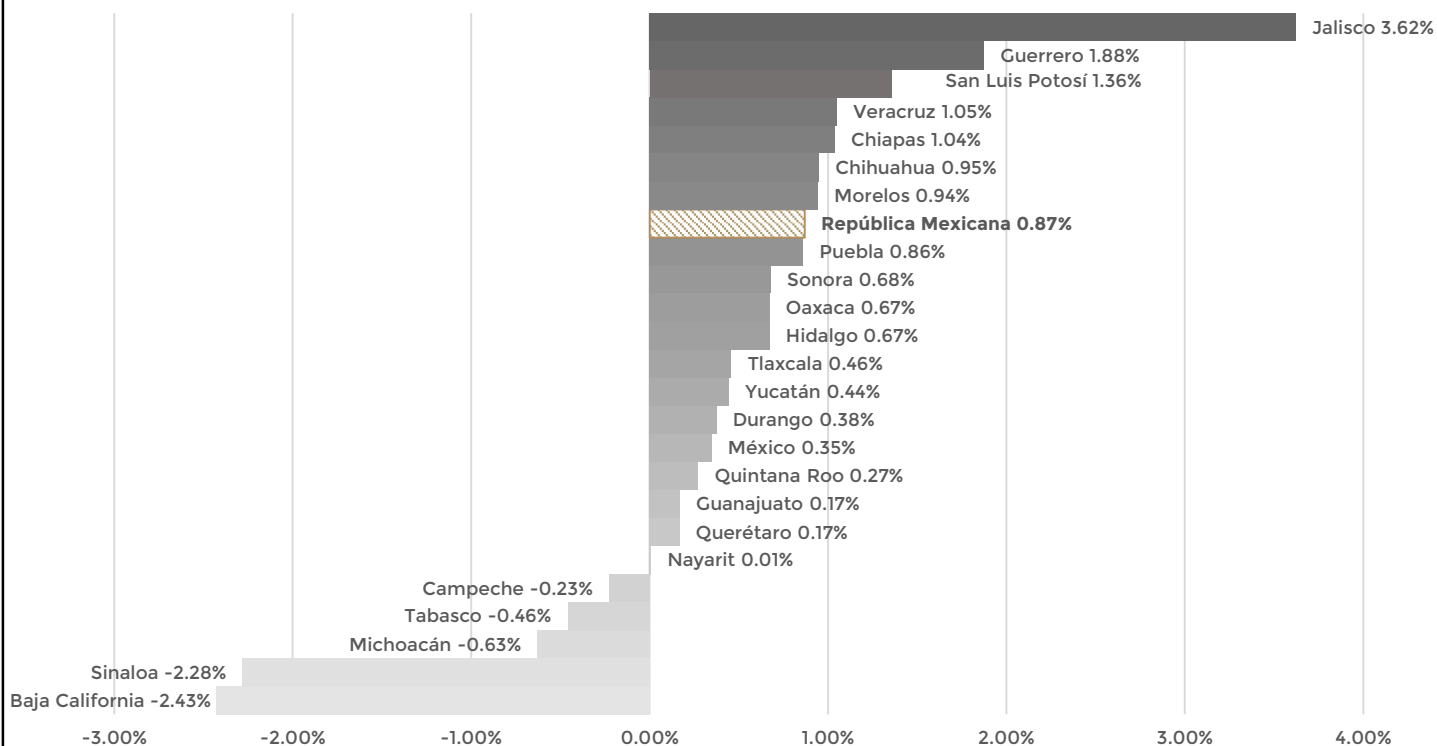
### EFICIENCIA TERMINAL PRIMARIA



### REPROBACIÓN PRIMARIA



### ABANDONO ESCOLAR NACIONAL



FUENTE: DIRECCIÓN DE ESTUDIOS PROSPECTIVOS; SPEC, SEP. CICLO 2018-2019

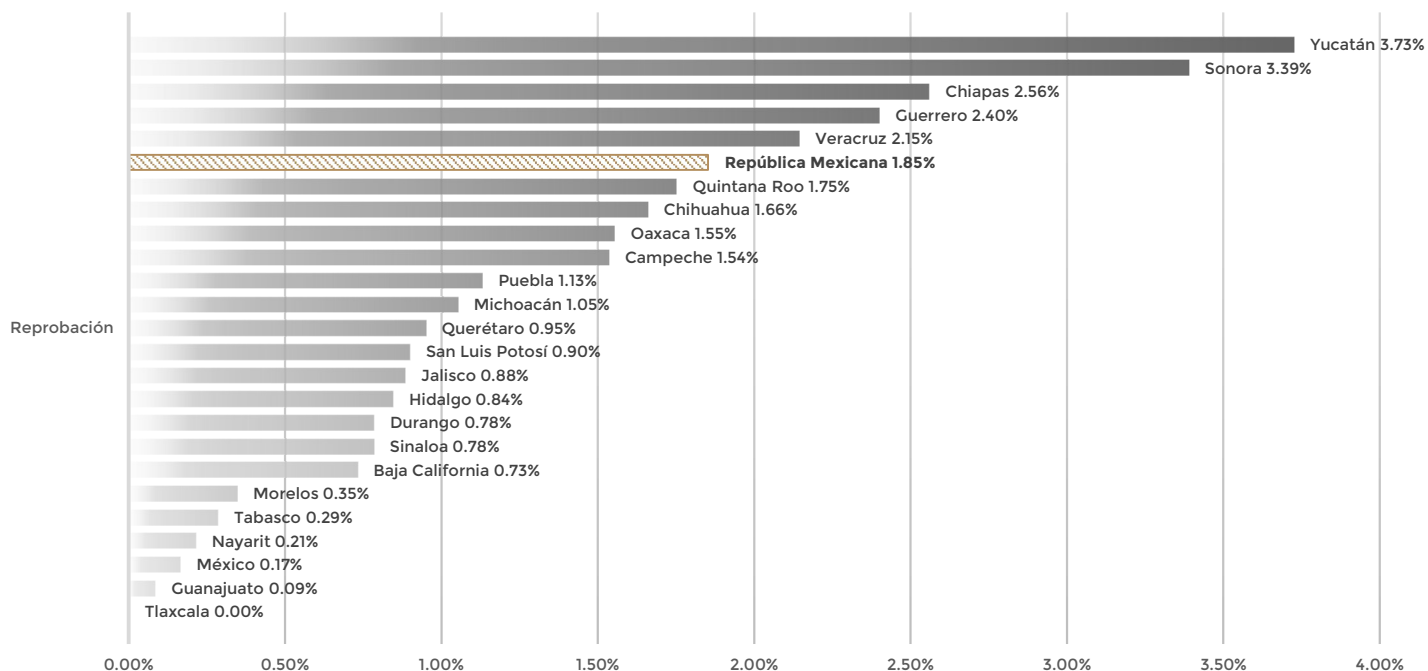
Datos de indicadores generales tomados de: [https://www.planeacion.sep.gob.mx/Doc/estadistica\\_e\\_indicadores/principales\\_cifras/principales\\_cifras\\_2019\\_2020\\_bolsillo.pdf](https://www.planeacion.sep.gob.mx/Doc/estadistica_e_indicadores/principales_cifras/principales_cifras_2019_2020_bolsillo.pdf) pág 25



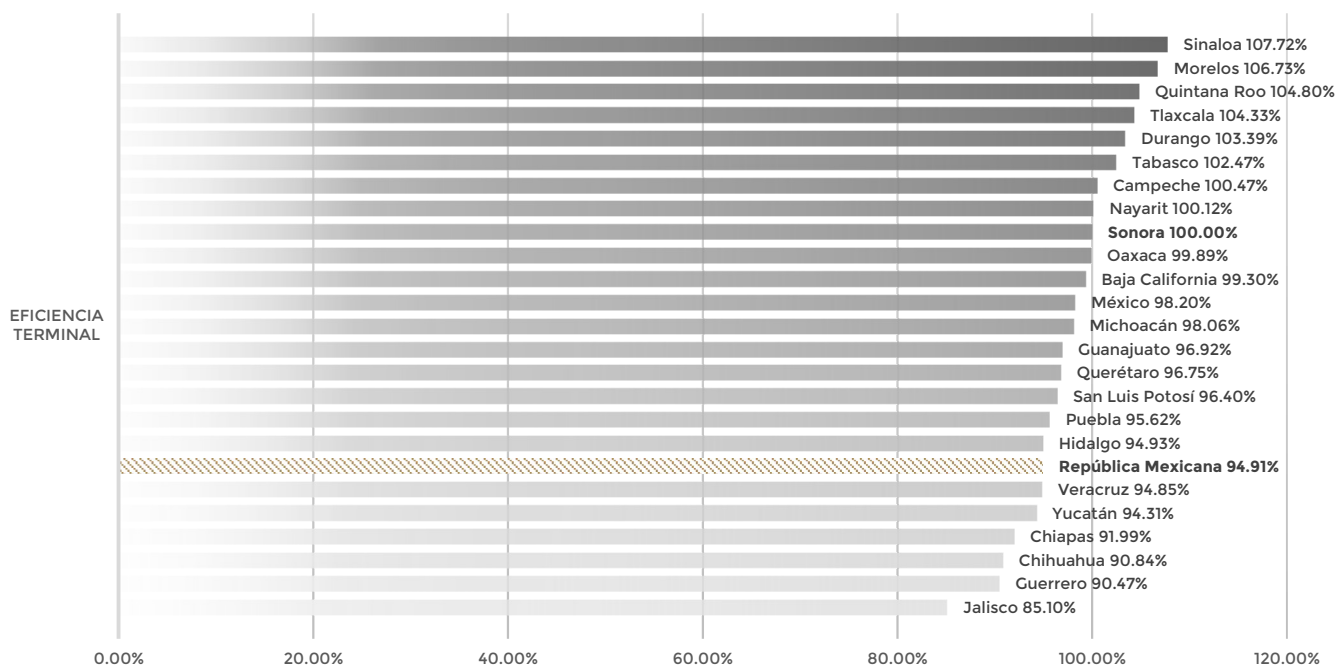
# ESTADÍSTICA INDÍGENA CICLO 2018-2019

## Educación Indígena Cifras Relevantes Indicadores Nacional

### REPROBACIÓN



### EFICIENCIA TERMINAL



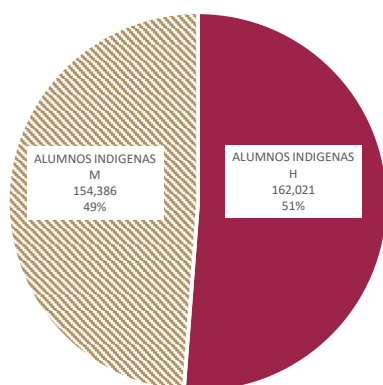
FUENTE: DIRECCIÓN DE ESTUDIOS PROSPECTIVOS, SPEC; SEP. CICLO 2018-2019

# ESTADÍSTICA INDÍGENA CICLO 2018-2019

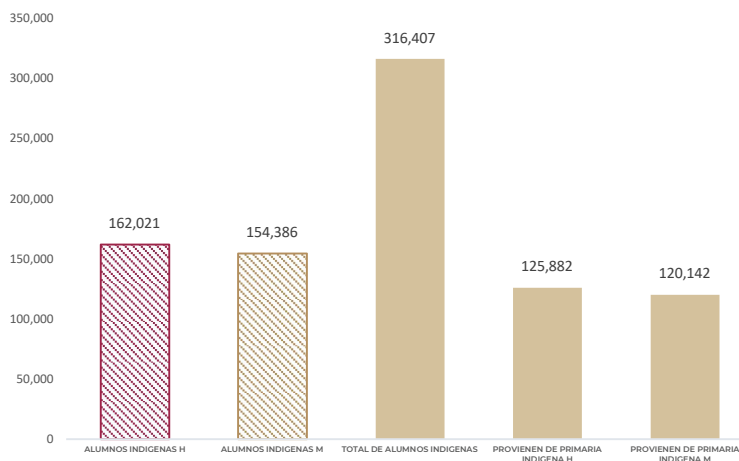
## Educación Secundaria Nacional

### CIFRAS DE ALUMNOS INDÍGENAS EN SECUNDARIAS

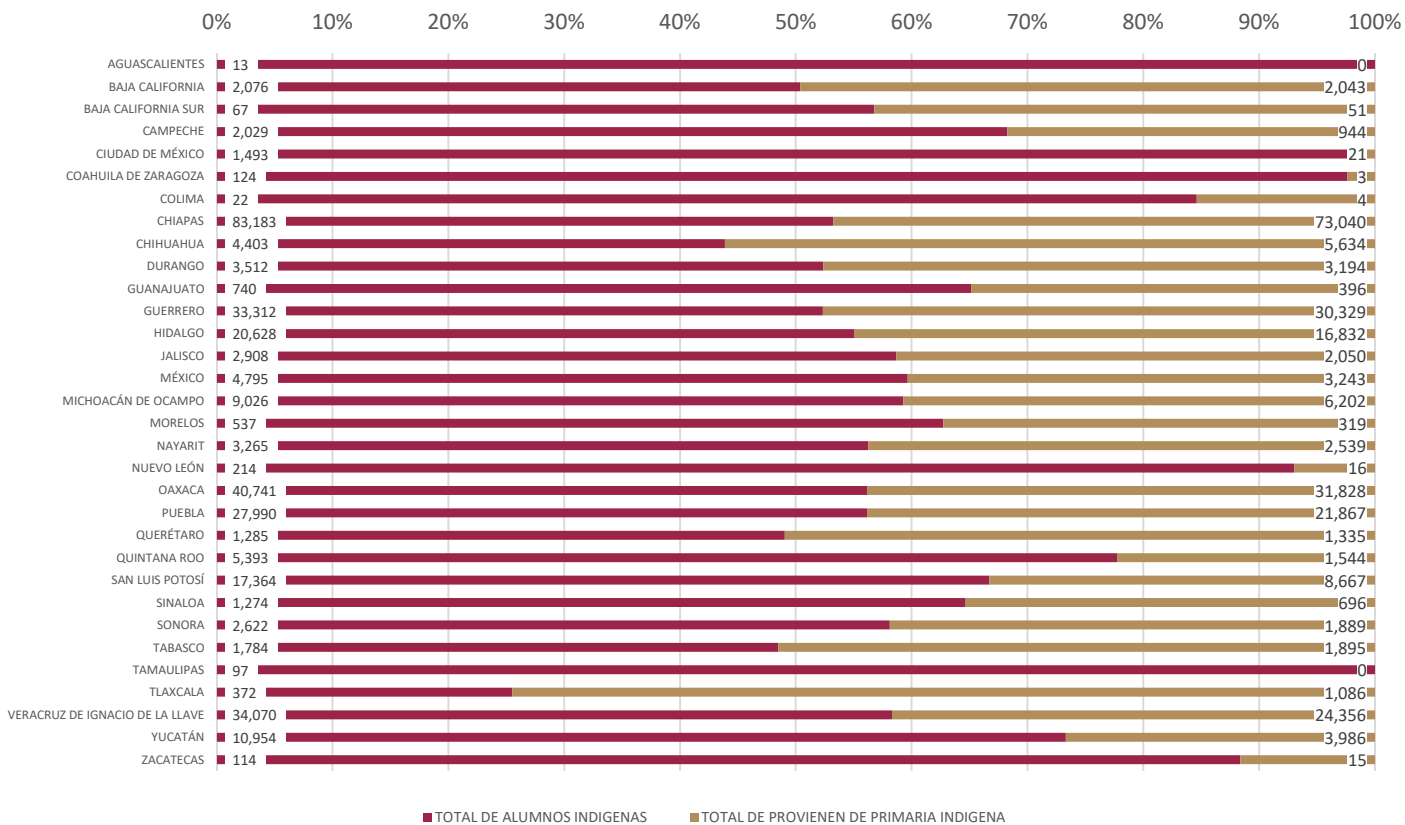
ALUMNOS EN SECUNDARIA CICLO 2018-2019



ALUMNOS INDÍGENAS EN SECUNDARIAS 2018-2019



ALUMNOS INDÍGENAS EN SECUNDARIAS 2018-2019



FUENTE: SPEC; SEP. CICLO 2018-2019

# MAPAS DE ESTADÍSTICA INDÍGENA CICLO 2018-2019

## Mapa de Distribución de Escuelas Indígenas Nacionales



## Mapa de Escuelas Inicial Indígena Nacional



# MAPAS DE ESTADÍSTICA INDÍGENA CICLO 2018-2019

## Mapa de Escuelas Preescolar Indígena Nacional



## Mapa de Escuelas Primaria Indígena Nacional



# ESTADÍSTICA INDÍGENA CICLO 2018-2019

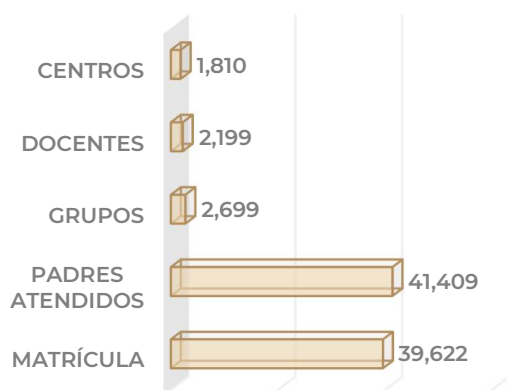
## Educación Inicial Indígena Nacional

### EDUCACIÓN INDÍGENA NACIONAL

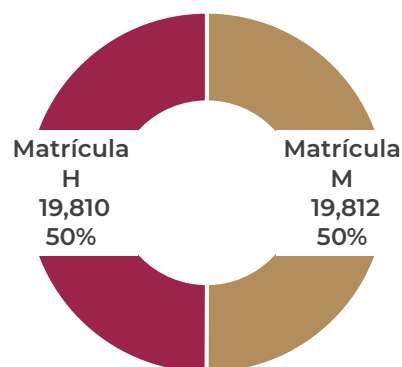
NACIONAL EDUCACIÓN INICIAL INDÍGENA				Educadores	Centros
Nacional 2018-2019	Matrícula	Grupos	Padres		
<b>Inicial Indígena</b>	<b>39,622</b>	<b>2,699</b>	<b>41,409</b>	<b>2,199</b>	<b>1,810</b>

Fuente: SEP/DGPyEE; Formatos 911. CIFRAS ESTIMADAS

#### EDUCACIÓN INICIAL INDÍGENA



#### MATRÍCULA RELACIÓN HOMBRES Y MUJERES



#### ESPACIOS EDUCATIVOS EN EDUCACIÓN INICIAL INDÍGENA

Espacios Educativos	En Número	En Porcentaje
Espacio Educativo Aula	892	47.45%
Espacio Educativo Comisaría	114	6.06%
Espacio Educativo Casa Particular	278	14.79%
Espacio Educativo Casa de Cultura	37	1.97%
Espacio Educativo Patio	92	4.89%
Espacio Educativo Otros	467	24.84%
<b>Nacional</b>	<b>1,880</b>	<b>100.00%</b>

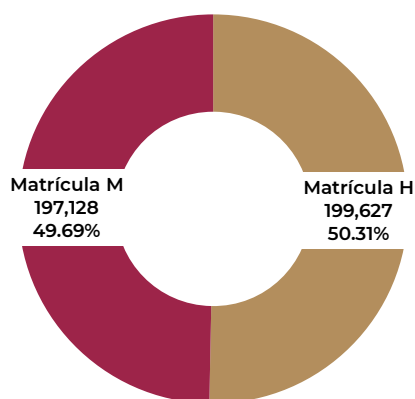
Fuente: SEP/DGPyEE; Formatos 911. CIFRAS ESTIMADAS

# ESTADÍSTICA INDÍGENA CICLO 2018-2019

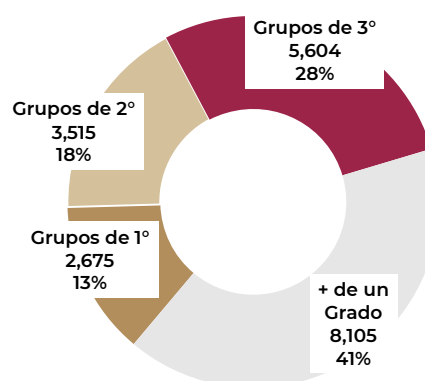
## Educación Preescolar Indígena Nacional

### PRINCIPALES CIFRAS PREESCOLAR INDÍGENA NACIONAL


**DISTRIBUCIÓN DE LA MATRÍCULA PREESCOLAR INDÍGENA NACIONAL POR SEXO**



**GRUPOS POR GRADO EN PREESCOLAR INDÍGENA NACIONAL**



**COMPARATIVO MATRÍCULA POR GRADO**



Nota: No se elabora comparativo Matrícula-Aprobados debido a que el Diario Oficial de la Federación hace oficial el Acuerdo 685, el cual establece que no habrá alumnos reprobados en nivel preescolar

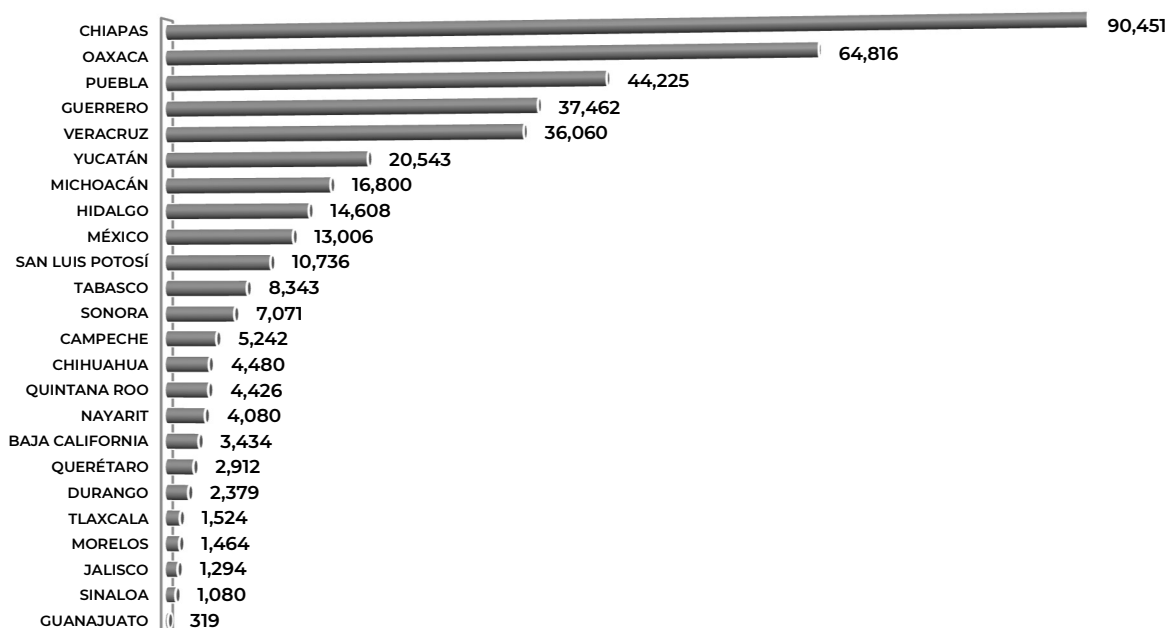
FUENTE: SEDI CON INFORMACIÓN DE ESTADÍSTICA 911 CICLO 2018-2019 SPEC, SEP. CIFRAS ESTIMADAS.

# ESTADÍSTICA INDÍGENA CICLO 2018-2019

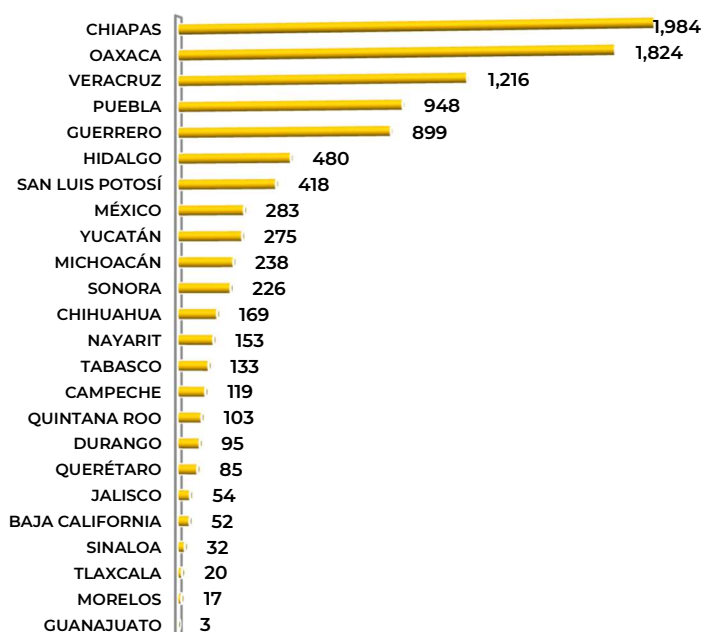
## Educación Preescolar Indígena Nacional

### PRINCIPALES CIFRAS PREESCOLAR INDÍGENA POR ENTIDAD

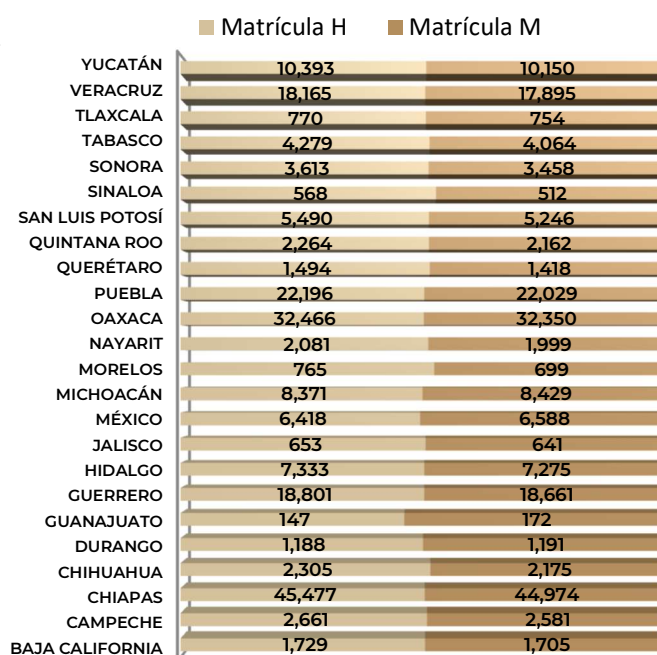
#### MATRÍCULA PREESCOLAR POR ENTIDAD



#### CENTROS PREESCOLAR POR ENTIDAD



#### DISTRIBUCIÓN DE LA MATRÍCULA POR ENTIDAD Y SEXO



FUENTE: SEDI CON INFORMACIÓN DE ESTADÍSTICA 911 CICLO 2018-2019 SPEC, SEP. CIFRAS ESTIMADAS.

# ESTADÍSTICA INDÍGENA CICLO 2018-2019

## Educación Preescolar Indígena Nacional

### PREESCOLAR INDÍGENA: LENGUA DE LOS ALUMNOS

ENTIDAD	LISTADO GLOSARIO 911	MATRÍCULA	PORCENTAJE DE LA MATRÍCULA DE PREESCOLAR INDÍGENA NACIONAL QUE REPRESENTA
BAJA CALIFORNIA	Amuzgo V Familia oto-mangue	1	0.00%
BAJA CALIFORNIA	Cora II Familia yuto-nahua	2	0.00%
BAJA CALIFORNIA	Cucapá III Familia cochimi-yumana	4	0.00%
BAJA CALIFORNIA	Chontal de Oaxaca X Familia chontal de Oaxaca	1	0.00%
BAJA CALIFORNIA	Espanol	2,320	0.58%
BAJA CALIFORNIA	Kiliwa III Familia cochimi-yumana	2	0.00%
BAJA CALIFORNIA	Kumiai III Familia cochimi-yumana	5	0.00%
BAJA CALIFORNIA	Mayo II Familia yuto-nahua	1	0.00%
BAJA CALIFORNIA	Mixe IX Familia mixe-zoque	6	0.00%
BAJA CALIFORNIA	Mixteco V Familia oto-mangue	757	0.19%
BAJA CALIFORNIA	Náhuatl II Familia yuto-nahua	39	0.01%
BAJA CALIFORNIA	Otras_lenguas	26	0.01%
BAJA CALIFORNIA	Paipai III Familia cochimi-yumana	4	0.00%
BAJA CALIFORNIA	Tarasco VIII Familia tarasca	28	0.01%
BAJA CALIFORNIA	Tlapaneco V Familia oto-mangue	1	0.00%
BAJA CALIFORNIA	Tojolabal VI Familia maya	2	0.00%
BAJA CALIFORNIA	Triqui VI Familia oto-mangue	146	0.04%
BAJA CALIFORNIA	Tzeltal VI Familia maya	3	0.00%
BAJA CALIFORNIA	Tsotsil VI Familia maya	1	0.00%
BAJA CALIFORNIA	Yaqui II Familia yuto-nahua	6	0.00%
BAJA CALIFORNIA	Zapoteco V Familia oto-mangue	79	0.02%
CAMPECHE	Ch'ol VI Familia maya	217	0.05%
CAMPECHE	Espanol	3,719	0.94%
CAMPECHE	Mam VI Familia maya	48	0.01%
CAMPECHE	Maya VI Familia maya	1,173	0.30%
CAMPECHE	Tzeltal VI Familia maya	47	0.01%
CAMPECHE	Tsotsil VI Familia maya	38	0.01%
CHIAPAS	Akateko VI Familia maya	143	0.04%
CHIAPAS	Ayapaneco IX Familia mixe-zoque	112	0.03%
CHIAPAS	Ch'ol VI Familia maya	12,618	3.18%
CHIAPAS	Chuj VI Familia maya	333	0.08%
CHIAPAS	Espanol	3,145	0.79%
CHIAPAS	Kaqchikel VI Familia maya	52	0.01%
CHIAPAS	Mam VI Familia maya	4,149	1.05%
CHIAPAS	Maya VI Familia maya	124	0.03%
CHIAPAS	Mixe IX Familia mixe-zoque	3	0.00%
CHIAPAS	Otras_lenguas	30	0.01%
CHIAPAS	Q'anjob'al VI Familia maya	169	0.04%
CHIAPAS	Qato'K VI Familia maya	184	0.05%
CHIAPAS	Tojolabal VI Familia maya	5,323	1.34%
CHIAPAS	Tzeltal VI Familia maya	31,658	7.98%
CHIAPAS	Tsotsil VI Familia maya	27,338	6.89%
CHIAPAS	Zoque IX Familia mixe-zoque	5,070	1.28%
CHIHUAHUA	Espanol	1,593	0.40%
CHIHUAHUA	GUARIJIO	2	0.00%
CHIHUAHUA	MIXTECO	1	0.00%
CHIHUAHUA	NAHUATL	2	0.00%
CHIHUAHUA	PIMA	24	0.01%
CHIHUAHUA	TARAHUMARA	2,784	0.70%
CHIHUAHUA	TEPEHUANO	1	0.00%
CHIHUAHUA	TEPEHUANO DE CHIHUAHUA	73	0.02%
DURANGO	Cora II Familia yuto-nahua	4	0.00%
DURANGO	Espanol	362	0.09%
DURANGO	Huichol II Familia yuto-nahua	207	0.05%
DURANGO	Náhuatl II Familia yuto-nahua	155	0.04%
DURANGO	Tepehuano del sur II Familia yuto-nahua	1,651	0.42%
GUANAJUATO	Chichimeco jonaz V Familia oto-mangue	158	0.04%



# ESTADÍSTICA INDÍGENA CICLO 2018-2019

## Educación Preescolar Indígena Nacional

### PREESCOLAR INDÍGENA: LENGUA DE LOS ALUMNOS

ENTIDAD	LISTADO GLOSARIO 911	MATRÍCULA	PORCENTAJE DE LA MATRÍCULA DE PREESCOLAR INDÍGENA NACIONAL QUE REPRESENTA
GUANAJUATO	Espanol	148	0.04%
GUANAJUATO	Otomí V Familia oto-mangue	13	0.00%
GUERRERO	Amuzgo V Familia oto-mangue	2,416	0.61%
GUERRERO	Espanol	3,656	0.92%
GUERRERO	Mazateco V Familia oto-mangue	79	0.02%
GUERRERO	Mixe IX Familia mixe-zoque	39	0.01%
GUERRERO	Mixteco V Familia oto-mangue	9,961	2.51%
GUERRERO	Náhuatl II Familia yuto-nahua	12,230	3.08%
GUERRERO	Otras_lenguas	1	0.00%
GUERRERO	Tlapaneco V Familia oto-mangue	9,080	2.29%
HIDALGO	Espanol	2,064	0.52%
HIDALGO	Náhuatl II Familia yuto-nahua	8,478	2.14%
HIDALGO	Otomí V Familia oto-mangue	4,006	1.01%
HIDALGO	Otras_lenguas	1	0.00%
HIDALGO	Tepehua VII Familia totonaco-tepehua	59	0.01%
JALISCO	Espanol	157	0.04%
JALISCO	Huichol II Familia yuto-nahua	920	0.23%
JALISCO	Mayo II Familia yuto-nahua	13	0.00%
JALISCO	Náhuatl II Familia yuto-nahua	193	0.05%
JALISCO	Pápago II Familia yuto-nahua	11	0.00%
MÉXICO	Espanol	4,152	1.05%
MÉXICO	Matlatzinca V Familia oto-mangue	9	0.00%
MÉXICO	Mazahua V Familia oto-mangue	7,067	1.78%
MÉXICO	Náhuatl II Familia yuto-nahua	703	0.18%
MÉXICO	Otomí V Familia oto-mangue	1,067	0.27%
MÉXICO	Tlahuica V Familia oto-mangue	8	0.00%
MICHOACÁN	Espanol	4,663	1.18%
MICHOACÁN	Matlatzinca V Familia oto-mangue	11	0.00%
MICHOACÁN	Mazahua V Familia oto-mangue	668	0.17%
MICHOACÁN	Náhuatl II Familia yuto-nahua	1,066	0.27%
MICHOACÁN	Otomí V Familia oto-mangue	263	0.07%
MICHOACÁN	Otras_lenguas	32	0.01%
MICHOACÁN	Tarasco VIII Familia tarasca	10,097	2.54%
MORELOS	Espanol	1,212	0.31%
MORELOS	Mixteco V Familia oto-mangue	6	0.00%
MORELOS	Náhuatl II Familia yuto-nahua	246	0.06%
NAYARIT	Cora II Familia yuto-nahua	1,421	0.36%
NAYARIT	Cuicapá III Familia cochimi-yumana	16	0.00%
NAYARIT	Espanol	1,408	0.35%
NAYARIT	Guarjio II Familia yuto-nahua	18	0.00%
NAYARIT	Huichol II Familia yuto-nahua	1,119	0.28%
NAYARIT	Náhuatl II Familia yuto-nahua	1	0.00%
NAYARIT	Otras_lenguas	7	0.00%
NAYARIT	Tepehuano del norte II Familia yuto-nahua	89	0.02%
NAYARIT	Tepehuano del sur II Familia yuto-nahua	1	0.00%
OAXACA	Amuzgo V Familia oto-mangue	103	0.03%
OAXACA	Ayapaneco IX Familia mixe-zoque	117	0.03%
OAXACA	Cuicateco V Familia oto-mangue	331	0.08%
OAXACA	Chatino V Familia oto-mangue	1,353	0.34%
OAXACA	Chinanteco V Familia oto-mangue	6,161	1.55%
OAXACA	Chocholteco V Familia oto-mangue	9	0.00%
OAXACA	Chontal de Oaxaca X Familia chontal de Oaxaca	311	0.08%
OAXACA	Espanol	4,991	1.26%
OAXACA	Huave XI Familia huave	550	0.14%
OAXACA	Mazahua V Familia oto-mangue	24	0.01%
OAXACA	Mazateco V Familia oto-mangue	5,607	1.41%
OAXACA	Mixe IX Familia mixe-zoque	2,887	0.73%
OAXACA	Mixteco V Familia oto-mangue	7,405	1.87%

# ESTADÍSTICA INDÍGENA CICLO 2018-2019

## Educación Preescolar Indígena Nacional

### PREESCOLAR INDÍGENA: LENGUA DE LOS ALUMNOS

ENTIDAD	LISTADO GLOSARIO 911	MATRÍCULA	PORCENTAJE DE LA MATRÍCULA DE PREESCOLAR INDÍGENA NACIONAL QUE REPRESENTA
OAXACA	Náhuatl II Familia yuto-nahua	240	0.06%
OAXACA	Otras_lenguas	26,793	6.75%
OAXACA	Triqui VI Familia oto-mangue	225	0.06%
OAXACA	Zapoteco V Familia oto-mangue	7,514	1.89%
OAXACA	Zoque IX Familia mixe-zoque	195	0.05%
PUEBLA	Espanol	20,733	5.23%
PUEBLA	Huichol II Familia yuto-nahua	14	0.00%
PUEBLA	Mazateco V Familia oto-mangue	47	0.01%
PUEBLA	Mixteco V Familia oto-mangue	370	0.09%
PUEBLA	Náhuatl II Familia yuto-nahua	18,865	4.75%
PUEBLA	Otomí V Familia oto-mangue	383	0.10%
PUEBLA	Otras_lenguas	3	0.00%
PUEBLA	Popoloca V Familia oto-mangue	1,279	0.32%
PUEBLA	Totonaco VII Familia totonaco-tepehua	2,531	0.64%
QUERÉTARO	40 Otomí V Familia oto-mangue	723	0.18%
QUERÉTARO	Espanol	2,164	0.55%
QUERÉTARO	Otomí V Familia oto-mangue	25	0.01%
QUINTANA ROO	Espanol	1,929	0.49%
QUINTANA ROO	Mam VI Familia maya	48	0.01%
QUINTANA ROO	Maya VI Familia maya	2,448	0.62%
QUINTANA ROO	Otras_lenguas	1	0.00%
SAN LUIS POTOSÍ	Espanol	2,782	0.70%
SAN LUIS POTOSÍ	Huasteco VI Familia maya	3,045	0.77%
SAN LUIS POTOSÍ	Ixil VI Familia maya	50	0.01%
SAN LUIS POTOSÍ	Maya VI Familia maya	20	0.01%
SAN LUIS POTOSÍ	Náhuatl II Familia yuto-nahua	4,058	1.02%
SAN LUIS POTOSÍ	Otras_lenguas	1	0.00%
SAN LUIS POTOSÍ	Pame V Familia oto-mangue	779	0.20%
SAN LUIS POTOSÍ	Zapoteco V Familia oto-mangue	1	0.00%
SINALOA	Espanol	628	0.16%
SINALOA	Mayo II Familia yuto-nahua	452	0.11%
SONORA	Espanol	5,837	1.47%
SONORA	Guarjio II Familia yuto-nahua	90	0.02%
SONORA	Mayo II Familia yuto-nahua	546	0.14%
SONORA	Mixteco V Familia oto-mangue	14	0.00%
SONORA	Otras_lenguas	8	0.00%
SONORA	Pima II Familia yuto-nahua	4	0.00%
SONORA	Seri IV Familia seri	20	0.01%
SONORA	Sin asignar	16	0.00%
SONORA	Triqui VI Familia oto-mangue	46	0.01%
SONORA	Tzeltal VI Familia maya	1	0.00%
SONORA	Yaqui II Familia yuto-nahua	473	0.12%
SONORA	Zapoteco V Familia oto-mangue	16	0.00%
TABASCO	Chocholteco V Familia oto-mangue	20	0.01%
TABASCO	Ch'ol VI Familia maya	987	0.25%
TABASCO	Chontal de Tabasco VI Familia maya	6,653	1.68%
TABASCO	Espanol	562	0.14%
TABASCO	Tzeltal VI Familia maya	87	0.02%
TABASCO	Zoque IX Familia mixe-zoque	34	0.01%
TLAXCALA	Espanol	1,100	0.28%
TLAXCALA	Náhuatl II Familia yuto-nahua	414	0.10%
TLAXCALA	Otomí V Familia oto-mangue	10	0.00%
VERACRUZ	Chatino V Familia oto-mangue	18	0.00%
VERACRUZ	Chinanteco V Familia oto-mangue	2,005	0.51%
VERACRUZ	Espanol	5,043	1.27%
VERACRUZ	Huasteco VI Familia maya	950	0.24%
VERACRUZ	Mayo II Familia yuto-nahua	9	0.00%
VERACRUZ	Mazateco V Familia oto-mangue	436	0.11%

# ESTADÍSTICA INDÍGENA CICLO 2018-2019

## Educación Preescolar Indígena Nacional

### PREESCOLAR INDÍGENA: LENGUA DE LOS ALUMNOS

ENTIDAD	LISTADO GLOSARIO 911	MATRÍCULA	PORCENTAJE DE LA MATRÍCULA DE PREESCOLAR INDÍGENA NACIONAL QUE REPRESENTA
VERACRUZ	Mixe IX Familia mixe-zoque	9	0.00%
VERACRUZ	Mixteco V Familia oto-mangue	50	0.01%
VERACRUZ	Náhuatl II Familia yuto-nahua	15,685	3.95%
VERACRUZ	Otomí V Familia oto-mangue	956	0.24%
VERACRUZ	Otras_lenguas	2	0.00%
VERACRUZ	Popoloca V Familia oto-mangue	20	0.01%
VERACRUZ	Popoluca de la Sierra IX Familia mixe-zoque	2,285	0.58%
VERACRUZ	Sayulteco IX Familia mixe-zoque	85	0.02%
VERACRUZ	Tepehua VII Familia totonaco-tepehua	274	0.07%
VERACRUZ	Tepehuano del sur II Familia yuto-nahua	59	0.01%
VERACRUZ	Totonaco VII Familia totonaco-tepehua	7,746	1.95%
VERACRUZ	Tsotsil VI Familia maya	39	0.01%
VERACRUZ	Zapoteco V Familia oto-mangue	316	0.08%
VERACRUZ	Zoque IX Familia mixe-zoque	73	0.02%
YUCATÁN	Español	9,496	2.39%
YUCATÁN	Maya VI Familia Maya	11,047	2.78%
<b>NACIONAL</b>		<b>396,755</b>	<b>100.00%</b>

Fuente: Estadística 911 Ciclo 2018-2019 de escuelas que reportan información. SPEC, SEP.  
Cifras estimadas

# ESTADÍSTICA INDÍGENA CICLO 2018-2019

## Educación Preescolar Indígena Nacional

### PREESCOLAR INDÍGENA: LENGUA DE LA CLASE

ENTIDAD	LISTADO GLOSARIO 911	CENTROS	PORCENTAJE DE ESCUELAS DE PREESCOLAR INDÍGENA NACIONAL QUE REPRESENTA
BAJA CALIFORNIA	Cucapá III Familia cochimi-yumana	1	0.01%
BAJA CALIFORNIA	Kumiai III Familia cochimi-yumana	2	0.02%
BAJA CALIFORNIA	Mazateco V Familia oto-mangue	1	0.01%
BAJA CALIFORNIA	Mixe IX Familia mixe-zoque	1	0.01%
BAJA CALIFORNIA	Mixteco V Familia oto-mangue	43	0.44%
BAJA CALIFORNIA	Paipai III Familia cochimi-yumana	2	0.02%
BAJA CALIFORNIA	Tarasco VIII Familia tarasca	1	0.01%
BAJA CALIFORNIA	Triqui VI Familia oto-mangue	1	0.01%
CAMPECHE	Ch'ol VI Familia maya	12	0.12%
CAMPECHE	Mam VI Familia maya	4	0.04%
CAMPECHE	Maya VI Familia maya	98	1.00%
CAMPECHE	Mazateco V Familia oto-mangue	1	0.01%
CAMPECHE	Sin asignar	1	0.01%
CAMPECHE	Tzeltal VI Familia maya	2	0.02%
CAMPECHE	Tsotsil VI Familia maya	1	0.01%
CHIAPAS	Akateko VI Familia maya	1	0.01%
CHIAPAS	Ayapaneco IX Familia mixe-zoque	2	0.02%
CHIAPAS	Ch'ol VI Familia maya	309	3.14%
CHIAPAS	Chuj VI Familia maya	6	0.06%
CHIAPAS	Kaqchikel VI Familia maya	2	0.02%
CHIAPAS	Mam VI Familia maya	158	1.61%
CHIAPAS	Matlatzinca V Familia oto-mangue	1	0.01%
CHIAPAS	Maya VI Familia maya	5	0.05%
CHIAPAS	Mixe IX Familia mixe-zoque	1	0.01%
CHIAPAS	Q'anjob'al VI Familia maya	5	0.05%
CHIAPAS	Qato'K VI Familia maya	5	0.05%
CHIAPAS	Sin asignar	2	0.02%
CHIAPAS	Tojolabal VI Familia maya	119	1.21%
CHIAPAS	Tzeltal VI Familia maya	658	6.70%
CHIAPAS	Tsotsil VI Familia maya	535	5.44%
CHIAPAS	Zoque IX Familia mixe-zoque	175	1.78%
CHIHUAHUA	Español	22	0.22%
CHIHUAHUA	Guarjio II Familia yuto-nahua	1	0.01%
CHIHUAHUA	Pima II Familia yuto-nahua	3	0.03%
CHIHUAHUA	Tarahumara II Familia yuto-nahua	135	1.37%
CHIHUAHUA	Tepehuano del norte II Familia	8	0.08%
DURANGO	Huichol II Familia yuto-nahua	11	0.11%
DURANGO	Náhuatl II Familia yuto-nahua	8	0.08%
DURANGO	Tepehuano del sur II Familia yuto-nahua	76	0.77%
GUANAJUATO	Chichimeco jonaz V Familia oto-mangue	2	0.02%
GUANAJUATO	Otomí V Familia oto-mangue	1	0.01%
GUERRERO	Amuzgo V Familia oto-mangue	63	0.64%
GUERRERO	Mazateco V Familia oto-mangue	1	0.01%
GUERRERO	Mixe IX Familia mixe-zoque	1	0.01%
GUERRERO	Mixteco V Familia oto-mangue	280	2.85%
GUERRERO	Náhuatl II Familia yuto-nahua	314	3.20%
GUERRERO	Tlapaneco V Familia oto-mangue	239	2.43%
GUERRERO	Tojolabal VI Familia maya	1	0.01%
HIDALGO	Náhuatl II Familia yuto-nahua	291	2.96%
HIDALGO	Otomí V Familia oto-mangue	186	1.89%
HIDALGO	Tepehua VII Familia totonaco-tepehua	3	0.03%
JALISCO	Huichol II Familia yuto-nahua	33	0.34%
JALISCO	Náhuatl II Familia yuto-nahua	20	0.20%
JALISCO	Pápago II Familia yuto-nahua	1	0.01%
MÉXICO	Matlatzinca V Familia oto-mangue	1	0.01%
MÉXICO	Mazahua V Familia oto-mangue	174	1.77%
MÉXICO	Náhuatl II Familia yuto-nahua	9	0.09%
MÉXICO	Otomí V Familia oto-mangue	97	0.99%
MÉXICO	Tlahuica V Familia oto-mangue	2	0.02%

# ESTADÍSTICA INDÍGENA CICLO 2018-2019

## Educación Preescolar Indígena Nacional

### PREESCOLAR INDÍGENA: LENGUA DE LA CLASE

ENTIDAD	LISTADO GLOSARIO 911	CENTROS	PORCENTAJE DE ESCUELAS DE PREESCOLAR INDÍGENA NACIONAL QUE REPRESENTA
MICHOACÁN	Mazahua V Familia oto-mangue	32	0.33%
MICHOACÁN	Náhuatl II Familia yuto-nahua	34	0.35%
MICHOACÁN	Otomí V Familia oto-mangue	20	0.20%
MICHOACÁN	Tarasco VIII Familia tarasca	152	1.55%
MORELOS	Náhuatl II Familia yuto-nahua	17	0.17%
NAYARIT	Cora II Familia yuto-nahua	61	0.62%
NAYARIT	Cucapá III Familia cochimi-yumana	1	0.01%
NAYARIT	Huichol II Familia yuto-nahua	65	0.66%
NAYARIT	Tepehuano del norte II Familia yuto-nahua	24	0.24%
NAYARIT	Tepehuano del sur II Familia yuto-nahua	2	0.02%
OAXACA	10 CHINANTECO	1	0.01%
OAXACA	10 CHINANTECO V FAM OTO-MANGUE	4	0.04%
OAXACA	12 CHONTAL	2	0.02%
OAXACA	12 CHONTAL DE OAXACA X FAM CH-	17	0.17%
OAXACA	18 HUAVE XI FAMILIA HUAVE	12	0.12%
OAXACA	2 AMUZGO V FAMILIA OTO-MANGUE	1	0.01%
OAXACA	35 MAZATECO	2	0.02%
OAXACA	35 MAZATECO V FAM OTO-MANGUE	27	0.27%
OAXACA	36 MIXE	2	0.02%
OAXACA	36 MIXE IX FAMILIA MIXE-ZOQUE	5	0.05%
OAXACA	37 MIXTECO	1	0.01%
OAXACA	37 MIXTECO V FAM OTO-MANGUE	79	0.80%
OAXACA	38 NAHUATL II FAM YUTO-NAHUA	1	0.01%
OAXACA	39 OLUTECO	1	0.01%
OAXACA	61 TRIQUI VI FAM OTO-MANGUE	6	0.06%
OAXACA	66 YAQUI II FAMILIA YUTO-NAHUA	3	0.03%
OAXACA	67 ZAPOTECA	1	0.01%
OAXACA	67 ZAPOTECO	2	0.02%
OAXACA	67 ZAPOTECO V FAMILIA OTO-MANG	152	1.55%
OAXACA	68 ZOQUE	1	0.01%
OAXACA	68 ZOQUE IX FAMILIA MIXE-ZOQUE	2	0.02%
OAXACA	7 CUICATECO V FAM OTO-MANGUE	1	0.01%
OAXACA	8 CHATINO	1	0.01%
OAXACA	8 CHATINO V FAMILIA OTO-MANGUE	35	0.36%
OAXACA	Amuzgo V Familia oto-mangue	1	0.01%
OAXACA	AMUZGOS	1	0.01%
OAXACA	Ayapaneco IX Familia mixe-zoque	3	0.03%
OAXACA	Cuicateco V Familia oto-mangue	19	0.19%
OAXACA	CHATINO	1	0.01%
OAXACA	CHATINA	3	0.03%
OAXACA	CHATINO	6	0.06%
OAXACA	Chatino V Familia oto-mangue	28	0.28%
OAXACA	Chinanteco V Familia oto-mangue	191	1.94%
OAXACA	Chochohteco V Familia oto-mangue	3	0.03%
OAXACA	CHONTAL	7	0.07%
OAXACA	CHONTAL DE OAXACA	1	0.01%
OAXACA	Chontal de Oaxaca X Familia chontal de Oaxaca	18	0.18%
OAXACA	ESPAÑOL	7	0.07%
OAXACA	HUAVE	2	0.02%
OAXACA	Huave XI Familia huave	13	0.13%
OAXACA	Ixcateco V Familia oto-mangue	1	0.01%
OAXACA	MAZATECA	25	0.25%
OAXACA	MAZATECO	38	0.39%
OAXACA	MAZATECO V FAM OTO MANGUE	1	0.01%
OAXACA	MAZATECO V FAM OTO-MANGUE	3	0.03%
OAXACA	Mazateco V Familia oto-mangue	193	1.96%
OAXACA	MIXE	28	0.28%
OAXACA	Mixe IX Familia mixe-zoque	89	0.91%
OAXACA	MIXTECA	17	0.17%
OAXACA	MIXTECO	34	0.35%

# ESTADÍSTICA INDÍGENA CICLO 2018-2019

## Educación Preescolar Indígena Nacional

### PREESCOLAR INDÍGENA: LENGUA DE LA CLASE

ENTIDAD	LISTADO GLOSARIO 911	CENTROS	PORCENTAJE DE ESCUELAS DE PREESCOLAR INDÍGENA NACIONAL QUE REPRESENTA
OAXACA	MIXTECO FAM OTO MANGUE	1	0.01%
OAXACA	MIXTECO V	1	0.01%
OAXACA	MIXTECO V FAM OTO - MANGUE	2	0.02%
OAXACA	MIXTECO V FAM OTO MANGUE	1	0.01%
OAXACA	MIXTECO V FAM OTO-MAGUE	2	0.02%
OAXACA	MIXTECO V FAM OTO-MANGE	1	0.01%
OAXACA	MIXTECO V FAM OTO-MANGUE	17	0.17%
OAXACA	Mixteco V Familia oto-mangue	309	3.14%
OAXACA	NAHUATL II FAM YUTO-NAHUA	1	0.01%
OAXACA	Náhuatl II Familia yuto-nahua	12	0.12%
OAXACA	Sin asignar	5	0.05%
OAXACA	TRIQUI	21	0.21%
OAXACA	TRIQUI VI FAM OTO-MANGUE	7	0.07%
OAXACA	Triqui VI Familia oto-mangue	5	0.05%
OAXACA	ZOQUE	1	0.01%
OAXACA	ZAPOTECA	17	0.17%
OAXACA	ZAPOTECA DEL ISTMO	1	0.01%
OAXACA	ZAPOTECO	45	0.46%
OAXACA	ZAPOTECO V FAMILIA OTO - MANGU	1	0.01%
OAXACA	ZAPOTECO V FAMILIA OTO MANGUE	1	0.01%
OAXACA	ZAPOTECO V FAMILIA OTO- MANGUE	1	0.01%
OAXACA	Zapoteco V Familia oto-mangue	266	2.71%
OAXACA	ZOQUE	8	0.08%
OAXACA	Zoque IX Familia mixe-zoque	6	0.06%
PUEBLA	Mazateco V Familia oto-mangue	6	0.06%
PUEBLA	Mixteco V Familia oto-mangue	24	0.24%
PUEBLA	Náhuatl II Familia yuto-nahua	749	7.62%
PUEBLA	Otomí V Familia oto-mangue	15	0.15%
PUEBLA	Popoloca V Familia oto-mangue	28	0.28%
PUEBLA	Tojolabal VI Familia maya	1	0.01%
PUEBLA	Totonaco VII Familia totonaco-tepehua	125	1.27%
QUERÉTARO	40 Otomí V Familia oto-mangue	81	0.82%
QUERÉTARO	68 Zoque IX Familia mixe-zoque	1	0.01%
QUERÉTARO	Otomí V Familia oto-mangue	3	0.03%
QUINTANA ROO	Mam VI Familia maya	3	0.03%
QUINTANA ROO	Maya VI Familia maya	100	1.02%
SAN LUIS POTOSÍ	Guarijío II Familia yuto-nahua	1	0.01%
SAN LUIS POTOSÍ	Huasteco VI Familia maya	135	1.37%
SAN LUIS POTOSÍ	Ixil VI Familia maya	1	0.01%
SAN LUIS POTOSÍ	Maya VI Familia maya	1	0.01%
SAN LUIS POTOSÍ	Náhuatl II Familia yuto-nahua	241	2.45%
SAN LUIS POTOSÍ	Pame V Familia oto-mangue	39	0.40%
SINALOA	Mayo II Familia yuto-nahua	32	0.33%
SONORA	Cucapá III Familia cochimí-yumana	1	0.01%
SONORA	Guarijío II Familia yuto-nahua	5	0.05%
SONORA	Maya VI Familia maya	1	0.01%
SONORA	Mayo II Familia yuto-nahua	177	1.80%
SONORA	Pima II Familia yuto-nahua	3	0.03%
SONORA	Sayulteco IX Familia mixe-zoque	1	0.01%
SONORA	Seri IV Familia seri	2	0.02%
SONORA	Sin asignar	3	0.03%
SONORA	Triqui VI Familia oto-mangue	2	0.02%
SONORA	Yaqui II Familia yuto-nahua	30	0.31%
SONORA	Zapoteco V Familia oto-mangue	1	0.01%
TABASCO	Ch'ol VI Familia maya	27	0.27%
TABASCO	Chontal de Tabasco VI Familia maya	102	1.04%
TABASCO	Tseltal VI Familia maya	3	0.03%
TABASCO	Zoque IX Familia mixe-zoque	1	0.01%
TLAXCALA	Náhuatl II Familia yuto-nahua	19	0.19%
TLAXCALA	Otomí V Familia oto-mangue	1	0.01%

# ESTADÍSTICA INDÍGENA CICLO 2018-2019

## Educación Preescolar Indígena Nacional

### PREESCOLAR INDÍGENA: LENGUA DE LA CLASE

ENTIDAD	LISTADO GLOSARIO 911	CENTROS	PORCENTAJE DE ESCUELAS DE PREESCOLAR INDÍGENA NACIONAL QUE REPRESENTA
VERACRUZ	Chinanteco V Familia oto-mangue	54	0.55%
VERACRUZ	Huasteco VI Familia maya	45	0.46%
VERACRUZ	Mazateco V Familia oto-mangue	12	0.12%
VERACRUZ	Mixe IX Familia mixe-zoque	1	0.01%
VERACRUZ	Mixteco V Familia oto-mangue	1	0.01%
VERACRUZ	Náhuatl II Familia yuto-nahua	715	7.28%
VERACRUZ	Otomí V Familia oto-mangue	36	0.37%
VERACRUZ	Popoluca de la Sierra IX Familia mixe-zoque	48	0.49%
VERACRUZ	Sayulteco IX Familia mixe-zoque	1	0.01%
VERACRUZ	Sin asignar	2	0.02%
VERACRUZ	Tepehua VII Familia totonaco-tepehua	15	0.15%
VERACRUZ	Totonaco VII Familia totonaco-tepehua	266	2.71%
VERACRUZ	Tsotsil VI Familia maya	2	0.02%
VERACRUZ	Zapoteco V Familia oto-mangue	14	0.14%
VERACRUZ	Zoque IX Familia mixe-zoque	4	0.04%
YUCATÁN	Maya VI Familia maya	275	2.80%
<b>NACIONAL</b>		<b>9,826</b>	<b>100.00%</b>

Fuente: Estadística 911 Ciclo 2018-2019 de escuelas que reportan información. SPEC, SEP.  
Cifras estimadas

# ESTADÍSTICA INDÍGENA CICLO 2018-2019

## Educación Preescolar Indígena Nacional

### PREESCOLAR INDÍGENA: LENGUA DE LOS DOCENTES

ENTIDAD	LISTADO GLOSARIO 911	DOCENTES HABLANTES DE LENGUA
BAJA CALIFORNIA	Cucapá III Familia cochimi-yumana	1
BAJA CALIFORNIA	Kumiai III Familia cochimi-yumana	1
BAJA CALIFORNIA	Mayo II Familia yuto-nahua	3
BAJA CALIFORNIA	Mixteco V Familia oto-mangue	104
BAJA CALIFORNIA	Náhuatl II Familia yuto-nahua	14
BAJA CALIFORNIA	Paipai III Familia cochimi-yumana	9
BAJA CALIFORNIA	Tarasco VIII Familia tarasca	1
BAJA CALIFORNIA	Triqui VI Familia oto-mangue	5
BAJA CALIFORNIA	Zapoteco V Familia oto-mangue	1
CAMPECHE	Ch'ol VI Familia maya	9
CAMPECHE	Mam VI Familia maya	5
CAMPECHE	Maya VI Familia maya	218
CAMPECHE	Tseltal VI Familia maya	1
CAMPECHE	Tsotsil VI Familia maya	1
CHIAPAS	Ayapaneco IX Familia mixe-zoque	5
CHIAPAS	Ch'ol VI Familia maya	509
CHIAPAS	Chontal de Tabasco VI Familia maya	1
CHIAPAS	Chuj VI Familia maya	1
CHIAPAS	Ixil VI Familia maya	1
CHIAPAS	Kaqchikel VI Familia maya	22
CHIAPAS	Lacandón VI Familia maya	1
CHIAPAS	Mam VI Familia maya	246
CHIAPAS	Matlatzínca V Familia oto-mangue	3
CHIAPAS	Maya VI Familia maya	8
CHIAPAS	Mixe IX Familia mixe-zoque	2
CHIAPAS	Q'anjob'al VI Familia maya	1
CHIAPAS	Qato'K VI Familia maya	7
CHIAPAS	Tojolabal VI Familia maya	168
CHIAPAS	Tseltal VI Familia maya	1256
CHIAPAS	Tsotsil VI Familia maya	759
CHIAPAS	Zoque IX Familia mixe-zoque	298
CHIHUAHUA	Pima II Familia yuto-nahua	8
CHIHUAHUA	Tarahumara II Familia yuto-nah	180
CHIHUAHUA	Tepehuano del norte II Familia	7
CHIHUAHUA	Zapoteco V Familia oto-mangue	1
DURANGO	Huichol II Familia yuto-nahua	10
DURANGO	Náhuatl II Familia yuto-nahua	7
DURANGO	Tepehuano del norte II Familia yuto-nahua	1
DURANGO	Tepehuano del sur II Familia yuto-nahua	97
GUANAJUATO	Chichimeco jonaz V Familia oto-mangue	1
GUANAJUATO	Otomí V Familia oto-mangue	1
GUERRERO	Amuzgo V Familia oto-mangue	166
GUERRERO	Mazateco V Familia oto-mangue	2
GUERRERO	Mixe IX Familia mixe-zoque	4
GUERRERO	Mixteco V Familia oto-mangue	465
GUERRERO	Náhuatl II Familia yuto-nahua	631
GUERRERO	Tlapaneco V Familia oto-mangue	437
HIDALGO	Cuicateco V Familia oto-mangue	2
HIDALGO	Náhuatl II Familia yuto-nahua	524
HIDALGO	Otomí V Familia oto-mangue	307
HIDALGO	Tepehua VII Familia totonaco-tepehua	9
HIDALGO	Totonaco VII Familia totonaco-tepehua	1
JALISCO	Guarijío II Familia yuto-nahua	1
JALISCO	Huichol II Familia yuto-nahua	45
JALISCO	Náhuatl II Familia yuto-nahua	26
JALISCO	Pápago II Familia yuto-nahua	1
MÉXICO	Matlatzínca V Familia oto-mangue	2
MÉXICO	Mazahua V Familia oto-mangue	295
MÉXICO	Mixe IX Familia mixe-zoque	1
MÉXICO	Náhuatl II Familia yuto-nahua	41



# ESTADÍSTICA INDÍGENA CICLO 2018-2019

## Educación Preescolar Indígena Nacional

### PREESCOLAR INDÍGENA: LENGUA DE LOS DOCENTES

ENTIDAD	LISTADO GLOSARIO 911	DOCENTES HABLANTES DE LENGUA
MÉXICO	Otomí V Familia oto-mangue	195
MÉXICO	Tarasco VIII Familia tarasca	1
MÉXICO	Tlahuica V Familia oto-mangue	3
MICHOACÁN	Mazahua V Familia oto-mangue	61
MICHOACÁN	Mazateco V Familia oto-mangue	2
MICHOACÁN	Náhuatl II Familia yuto-nahua	89
MICHOACÁN	Otomí V Familia oto-mangue	31
MICHOACÁN	Tarasco VIII Familia tarasca	679
MICHOACÁN	Teko VI Familia maya	7
MORELOS	Náhuatl II Familia yuto-nahua	55
NAYARIT	Cora II Familia yuto-nahua	92
NAYARIT	Huichol II Familia yuto-nahua	83
NAYARIT	Tarasco VIII Familia tarasca	1
NAYARIT	Tepehuano del norte II Familia yuto-nahua	39
NAYARIT	Tepehuano del sur II Familia yuto-nahua	3
OAXACA	10 CHINANTECO V FAM OTO-MANGUE	29
OAXACA	12 CHONTAL DE OAXACA X FAM CH-	62
OAXACA	18 HUAVE XI FAMILIA HUAVE	58
OAXACA	2 AMUZGO V FAMILIA OTO-MANGUE	8
OAXACA	35 MAZATECO V FAM OTO-MANGUE	156
OAXACA	36 MIXE IX FAMILIA MIXE-ZOQUE	68
OAXACA	37 MIXTECO V FAM OTO-MANGUE	344
OAXACA	38 NAHUATL II FAM YUTO-NAHUA	5
OAXACA	61 TRIQUI VI FAM OTO-MANGUE	75
OAXACA	67 ZAPOTECO V FAMILIA OTO-MANG	570
OAXACA	68 ZOQUE IX FAMILIA MIXE-ZOQUE	16
OAXACA	7 CUICATECO V FAM OTO-MANGUE	15
OAXACA	8 CHATINO V FAMILIA OTO-MANGUE	98
OAXACA	9 CHICHIMECO JONAZ V FAM OTO-M	2
OAXACA	Amuzgo V Familia oto-mangue	3
OAXACA	Ayapaneco IX Familia mixe-zoque	8
OAXACA	Cuicateco V Familia oto-mangue	20
OAXACA	Chatino V Familia oto-mangue	54
OAXACA	Chichimeco jonaz V Familia oto-mangue	1
OAXACA	Chinanteco V Familia oto-mangue	384
OAXACA	Chocholteco V Familia oto-mangue	5
OAXACA	Chontal de Oaxaca X Familia chontal de Oaxaca	38
OAXACA	Chontal de Tabasco VI Familia maya	2
OAXACA	Huave XI Familia huave	32
OAXACA	Mazateco V Familia oto-mangue	370
OAXACA	Mixe IX Familia mixe-zoque	208
OAXACA	Mixteco V Familia oto-mangue	602
OAXACA	N??huatl II Familia yuto-nahua	1
OAXACA	Náhuatl II Familia yuto-nahua	8
OAXACA	Popoluca de la Sierra IX Familia mixe-zoque	1
OAXACA	Triqui VI Familia oto-mangue	14
OAXACA	Zapoteco V Familia oto-mangue	553
OAXACA	Zoque IX Familia mixe-zoque	16
PUEBLA	Huichol II Familia yuto-nahua	1
PUEBLA	Mazateco V Familia oto-mangue	12
PUEBLA	Mixe IX Familia mixe-zoque	1
PUEBLA	Mixteco V Familia oto-mangue	63
PUEBLA	Náhuatl II Familia yuto-nahua	1624
PUEBLA	Otomí V Familia oto-mangue	18
PUEBLA	Popoloca V Familia oto-mangue	66
PUEBLA	Totonaco VII Familia totonaco-tepehua	253
QUERÉTARO	40 Otomí V Familia oto-mangue	132
QUERÉTARO	Otomí V Familia oto-mangue	4
QUINTANA ROO	Mam VI Familia maya	3
QUINTANA ROO	Maya VI Familia maya	202

# ESTADÍSTICA INDÍGENA CICLO 2018-2019

## Educación Preescolar Indígena Nacional

### PREESCOLAR INDÍGENA: LENGUA DE LOS DOCENTES

ENTIDAD	LISTADO GLOSARIO 911	DOCENTES HABLANTES DE LENGUA
SAN LUIS POTOSÍ	Cora II Familia yuto-nahua	1
SAN LUIS POTOSÍ	Huasteco VI Familia maya	238
SAN LUIS POTOSÍ	Maya VI Familia maya	3
SAN LUIS POTOSÍ	Náhuatl II Familia yuto-nahua	403
SAN LUIS POTOSÍ	Pame V Familia oto-mangue	46
SAN LUIS POTOSÍ	Tepehua VII Familia totonaco-tepehua	1
SAN LUIS POTOSÍ	Tlapaneco V Familia oto-mangue	1
SINALOA	Mayo II Familia yuto-nahua	55
SONORA	Guarijio II Familia yuto-nahua	5
SONORA	Maya VI Familia maya	1
SONORA	Mayo II Familia yuto-nahua	275
SONORA	Pima II Familia yuto-nahua	5
SONORA	Seri IV Familia seri	2
SONORA	Sin asignar	3
SONORA	Triqui VI Familia oto-mangue	3
SONORA	Yaqui II Familia yuto-nahua	60
TABASCO	Ch'ol VI Familia maya	49
TABASCO	Chontal de Tabasco VI Familia maya	308
TABASCO	Tselal VI Familia maya	2
TLAXCALA	Náhuatl II Familia yuto-nahua	57
TLAXCALA	Otomí V Familia oto-mangue	4
VERACRUZ	Chinanteco V Familia oto-mangue	82
VERACRUZ	Huasteco VI Familia maya	46
VERACRUZ	Mazateco V Familia oto-mangue	32
VERACRUZ	Mixe IX Familia mixe-zoque	2
VERACRUZ	Mixteco V Familia oto-mangue	1
VERACRUZ	Náhuatl II Familia yuto-nahua	1239
VERACRUZ	Otomí V Familia oto-mangue	27
VERACRUZ	Popoluca de la Sierra IX Familia mixe-zoque	108
VERACRUZ	Sayulteco IX Familia mixe-zoque	11
VERACRUZ	Sin asignar	5
VERACRUZ	Tepehua VII Familia totonaco-tepehua	28
VERACRUZ	Tlapaneco V Familia oto-mangue	1
VERACRUZ	Totonaco VII Familia totonaco-tepehua	513
VERACRUZ	Zapoteco V Familia oto-mangue	26
VERACRUZ	Zoque IX Familia mixe-zoque	3
YUCATÁN	Maya VI Familia maya	747

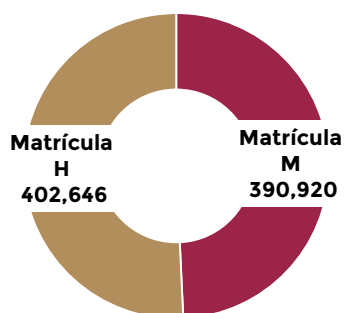
NOTA: No se representa totales Nacionales debido a que un solo docente puede hablar más de una lengua y estar considerados más de una vez.  
Fuente: Estadística 911 Ciclo 2018-2019 de escuelas que reportan información. SPEC, SEP.  
Cifras estimadas

# ESTADÍSTICA INDÍGENA CICLO 2018-2019

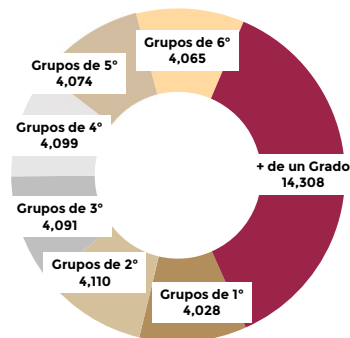
## Educación Primaria Indígena Nacional

### PRINCIPALES CIFRAS PRIMARIA INDÍGENA NACIONAL

DISTRIBUCIÓN DE LA MATRÍCULA PRIMARIA NACIONAL INDÍGENA POR SEXO



GRUPOS POR GRADO EN PRIMARIA INDÍGENA NACIONAL

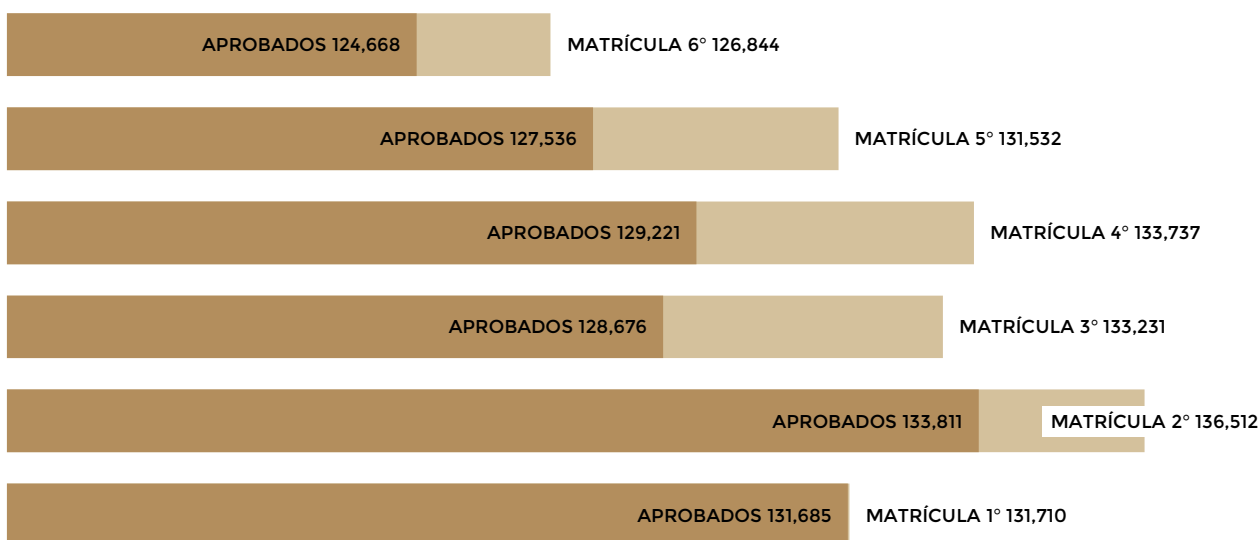


FUENTE: SEDI CON INFORMACIÓN DE ESTADÍSTICA 911 A INICIO DE CICLO 2018-2019 SPEC, SEP. CIFRAS ESTIMADAS.

### MATRÍCULA VS APROBADOS



### COMPARATIVO MATRÍCULA Y APROBADOS POR GRADO



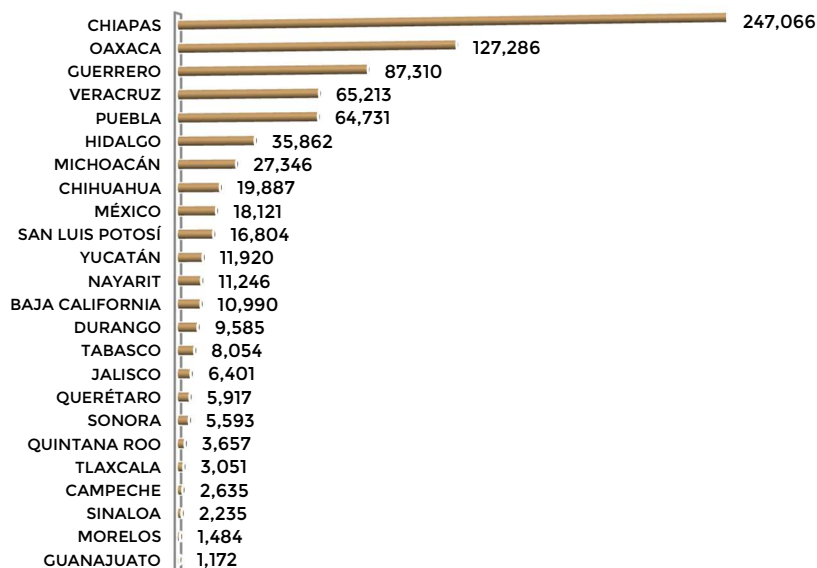
FUENTE: INFORMACIÓN DE ESTADÍSTICA 911 A CICLO 2018-2019 SPEC, SEP. CIFRAS ESTIMADAS.

# ESTADÍSTICA INDÍGENA CICLO 2018-2019

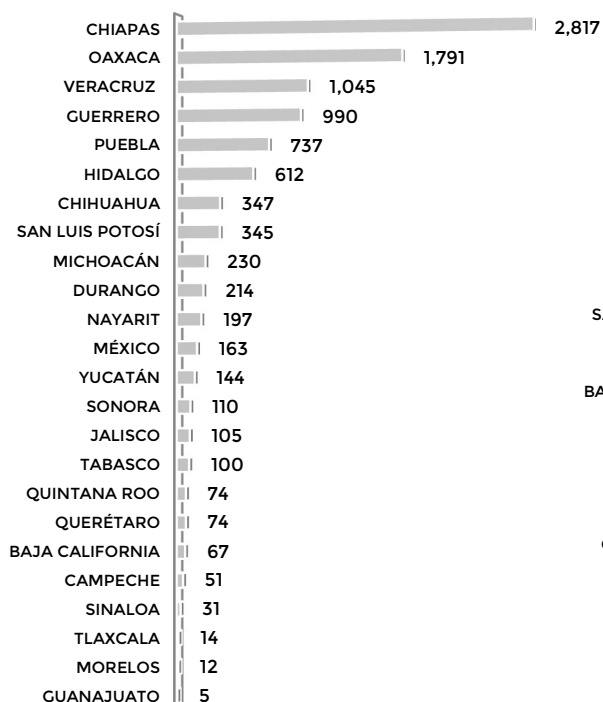
## Educación Primaria Indígena Nacional

### PRINCIPALES CIFRAS PRIMARIA INDÍGENA NACIONAL


#### MATRÍCULA PRIMARIA INDÍGENA POR ENTIDAD



#### CENTROS PRIMARIA POR ENTIDAD



#### DISTRIBUCIÓN DE LA MATRÍCULA POR ENTIDAD Y GÉNERO



# ESTADÍSTICA INDÍGENA CICLO 2018-2019

## Educación Primaria Indígena Nacional

### PRIMARIA INDÍGENA: LENGUA DE LOS ALUMNOS

ENTIDAD	LENGUA	MATRÍCULA	PORCENTAJE DE LA MATRÍCULA DE PRIMARIA INDÍGENA NACIONAL QUE REPRESENTA
BAJA CALIFORNIA	Amuzgo V Familia oto-mangue	12	0.00%
BAJA CALIFORNIA	Cora II Familia yuto-nahua	3	0.00%
BAJA CALIFORNIA	Cucapá III Familia cochimí -yumana	20	0.00%
BAJA CALIFORNIA	Espanol	5,327	0.67%
BAJA CALIFORNIA	Guarjio II Familia yuto-nahua	1	0.00%
BAJA CALIFORNIA	Huasteco VI Familia maya	1	0.00%
BAJA CALIFORNIA	Huichol II Familia yuto-nahua	1	0.00%
BAJA CALIFORNIA	Ixcateco V Familia oto-mangue	1	0.00%
BAJA CALIFORNIA	Kumiai III Familia cochimí -yumana	21	0.00%
BAJA CALIFORNIA	Maya VI Familia maya	7	0.00%
BAJA CALIFORNIA	Mayo II Familia yuto-nahua	4	0.00%
BAJA CALIFORNIA	Mazateco V Familia oto-mangue	53	0.01%
BAJA CALIFORNIA	Mixe IX Familia mixe-zoque	19	0.00%
BAJA CALIFORNIA	Mixteco V Familia oto-mangue	4,077	0.51%
BAJA CALIFORNIA	Náhuatl II Familia yuto-nahua	179	0.02%
BAJA CALIFORNIA	Otras_Lenguas	163	0.02%
BAJA CALIFORNIA	Paipai III Familia cochimí -yumana	26	0.00%
BAJA CALIFORNIA	Tarahumara II Familia yuto-nahua	9	0.00%
BAJA CALIFORNIA	Tarasco VIII Familia tarasca	42	0.01%
BAJA CALIFORNIA	Tlapaneco V Familia oto-mangue	6	0.00%
BAJA CALIFORNIA	Triqui VI Familia oto-mangue	506	0.06%
BAJA CALIFORNIA	Tsotsil VI Familia maya	6	0.00%
BAJA CALIFORNIA	Zapoteco V Familia oto-mangue	506	0.06%
CAMPECHE	Ch'ol VI Familia maya	554	0.07%
CAMPECHE	Espanol	1,236	0.16%
CAMPECHE	Mam VI Familia maya	32	0.00%
CAMPECHE	Maya VI Familia maya	690	0.09%
CAMPECHE	Otras_Lenguas	7	0.00%
CAMPECHE	Tseltal VI Familia maya	108	0.01%
CAMPECHE	Tsotsil VI Familia maya	8	0.00%
CHIAPAS	Akateko VI Familia maya	315	0.04%
CHIAPAS	Ayapaneco IX Familia mixe-zoque	79	0.01%
CHIAPAS	Ch'ol VI Familia maya	30,446	3.84%
CHIAPAS	Chuj VI Familia maya	508	0.06%
CHIAPAS	Espanol	3,799	0.48%
CHIAPAS	Kaqchikel VI Familia maya	143	0.02%
CHIAPAS	Mam VI Familia maya	13,472	1.70%
CHIAPAS	Maya VI Familia maya	1,505	0.19%
CHIAPAS	Otras_Lenguas	1	0.00%
CHIAPAS	Q'anjob'al VI Familia maya	643	0.08%
CHIAPAS	Qato'K VI Familia maya	115	0.01%
CHIAPAS	Texistepequeño IX Familia mixe-zoque	54	0.01%
CHIAPAS	Tojolabal VI Familia maya	13,511	1.70%
CHIAPAS	Tseltal VI Familia maya	94,842	11.95%
CHIAPAS	Tsotsil VI Familia maya	75,401	9.50%
CHIAPAS	Zapoteco V Familia oto-mangue	14	0.00%
CHIAPAS	Zoque IX Familia mixe-zoque	12,218	1.54%
CHIHUAHUA	Espanol	5,000	0.63%
CHIHUAHUA	GUARIJIO	36	0.00%
CHIHUAHUA	MAZAHUA	2	0.00%
CHIHUAHUA	MIXTECO	4	0.00%
CHIHUAHUA	NAHUATL	5	0.00%
CHIHUAHUA	Otras_Lenguas	1	0.00%
CHIHUAHUA	PIMA	72	0.01%
CHIHUAHUA	TARAHUMARA	13,707	1.73%
CHIHUAHUA	Tarahumara II Familia yuto-nahua	13	0.00%
CHIHUAHUA	TEPEHUANO	13	0.00%

# ESTADÍSTICA INDÍGENA CICLO 2018-2019

## Educación Primaria Indígena Nacional

### PRIMARIA INDÍGENA: LENGUA DE LOS ALUMNOS

ENTIDAD	LENGUA	MATRÍCULA	PORCENTAJE DE LA MATRÍCULA DE PRIMARIA INDÍGENA NACIONAL QUE REPRESENTA
CHIHUAHUA	TEPEHUANO DE CHIHUAHUA	1,031	0.13%
CHIHUAHUA	ZAPOTECO	3	0.00%
DURANGO	Espanol	872	0.11%
DURANGO	Huichol II Familia yuto-nahua	784	0.10%
DURANGO	Náhuatl II Familia yuto-nahua	370	0.05%
DURANGO	Tepehuano del sur II Familia yuto-nahua	7,559	0.95%
GUANAJUATO	Chichimeco jonaz V Familia oto-mangue	143	0.02%
GUANAJUATO	Espanol	992	0.13%
GUANAJUATO	Mixteco V Familia oto-mangue	19	0.00%
GUANAJUATO	Otomí V Familia oto-mangue	8	0.00%
GUANAJUATO	Tarasco VIII Familia tarasca	10	0.00%
GUERRERO	Amuzgo V Familia oto-mangue	5,739	0.72%
GUERRERO	Cora II Familia yuto-nahua	468	0.06%
GUERRERO	Espanol	7,099	0.89%
GUERRERO	Guarijio II Familia yuto-nahua	23	0.00%
GUERRERO	Huichol II Familia yuto-nahua	10	0.00%
GUERRERO	Mayo II Familia yuto-nahua	108	0.01%
GUERRERO	Mixe IX Familia mixe-zoque	58	0.01%
GUERRERO	Mixteco V Familia oto-mangue	26,277	3.31%
GUERRERO	Náhuatl II Familia yuto-nahua	25,496	3.21%
GUERRERO	Otomí V Familia oto-mangue	3	0.00%
GUERRERO	Otras_Lenguas	109	0.01%
GUERRERO	Tlapaneco V Familia oto-mangue	21,815	2.75%
GUERRERO	Totonaco VII Familia totonaco-tepehua	103	0.01%
GUERRERO	Zapoteco V Familia oto-mangue	2	0.00%
HIDALGO	Amuzgo V Familia oto-mangue	25	0.00%
HIDALGO	Espanol	8,061	1.02%
HIDALGO	Náhuatl II Familia yuto-nahua	19,070	2.40%
HIDALGO	Otomí V Familia oto-mangue	8,687	1.09%
HIDALGO	Otras_Lenguas	10	0.00%
HIDALGO	Pame V Familia oto-mangue	9	0.00%
JALISCO	Espanol	993	0.13%
JALISCO	Huichol II Familia yuto-nahua	4,954	0.62%
JALISCO	Náhuatl II Familia yuto-nahua	445	0.06%
JALISCO	Tarahumara II Familia yuto-nahua	9	0.00%
MÉXICO	Espanol	6,051	0.76%
MÉXICO	Mazahua V Familia oto-mangue	8,592	1.08%
MÉXICO	Mazateco V Familia oto-mangue	200	0.03%
MÉXICO	Mixteco V Familia oto-mangue	36	0.00%
MÉXICO	Náhuatl II Familia yuto-nahua	383	0.05%
MÉXICO	Otomí V Familia oto-mangue	2,762	0.35%
MÉXICO	Otras_Lenguas	6	0.00%
MÉXICO	Tlahuica V Familia oto-mangue	60	0.01%
MÉXICO	Zapoteco V Familia oto-mangue	31	0.00%
MICHOACÁN	Amuzgo V Familia oto-mangue	39	0.00%
MICHOACÁN	Espanol	3,008	0.38%
MICHOACÁN	Mazahua V Familia oto-mangue	641	0.08%
MICHOACÁN	Náhuatl II Familia yuto-nahua	2,149	0.27%
MICHOACÁN	Otomí V Familia oto-mangue	30	0.00%
MICHOACÁN	Sin asignar	26	0.00%
MICHOACÁN	Tarasco VIII Familia tarasca	21,453	2.70%
MORELOS	Espanol	826	0.10%
MORELOS	Náhuatl II Familia yuto-nahua	654	0.08%
MORELOS	Otras_Lenguas	4	0.00%
NAYARIT	Cora II Familia yuto-nahua	5,366	0.68%
NAYARIT	Espanol	2,623	0.33%
NAYARIT	Huichol II Familia yuto-nahua	3,019	0.38%
NAYARIT	Mazahua V Familia oto-mangue	3	0.00%

# ESTADÍSTICA INDÍGENA CICLO 2018-2019

## Educación Primaria Indígena Nacional

### PRIMARIA INDÍGENA: LENGUA DE LOS ALUMNOS

ENTIDAD	LENGUA	MATRÍCULA	PORCENTAJE DE LA MATRÍCULA DE PRIMARIA INDÍGENA NACIONAL QUE REPRESENTA
NAYARIT	Náhuatl II Familia yuto-nahua	55	0.01%
NAYARIT	Otras_Lenguas	39	0.00%
NAYARIT	Tepehua VII Familia totonaco-tepehua	1	0.00%
NAYARIT	Tepehuano del norte II Familia yuto-nahua	80	0.01%
NAYARIT	Tepehuano del sur II Familia yuto-nahua	60	0.01%
OAXACA	Akateko VI Familia maya	1,942	0.24%
OAXACA	Amuzgo V Familia oto-mangue	340	0.04%
OAXACA	Cuicateco V Familia oto-mangue	717	0.09%
OAXACA	Chatino V Familia oto-mangue	1,389	0.18%
OAXACA	Chinanteco V Familia oto-mangue	10,180	1.28%
OAXACA	Chocholteco V Familia oto-mangue	139	0.02%
OAXACA	Chontal de Oaxaca X Familia chontal de Oaxaca	96	0.01%
OAXACA	Espanol	53,028	6.68%
OAXACA	Huave XI Familia huave	744	0.09%
OAXACA	Ixcateco V Familia oto-mangue	19	0.00%
OAXACA	Mazateco V Familia oto-mangue	16,788	2.12%
OAXACA	Mixe IX Familia mixe-zoque	6,736	0.85%
OAXACA	Mixteco V Familia oto-mangue	19,256	2.43%
OAXACA	Náhuatl II Familia yuto-nahua	594	0.07%
OAXACA	Otras_Lenguas	35	0.00%
OAXACA	Sin asignar	66	0.01%
OAXACA	Triqui VI Familia oto-mangue	977	0.12%
OAXACA	Zapoteco V Familia oto-mangue	14,173	1.79%
OAXACA	Zoque IX Familia mixe-zoque	67	0.01%
PUEBLA	Cora II Familia yuto-nahua	40	0.01%
PUEBLA	Chinanteco V Familia oto-mangue	2	0.00%
PUEBLA	Espanol	21,118	2.66%
PUEBLA	Mazateco V Familia oto-mangue	314	0.04%
PUEBLA	Mixteco V Familia oto-mangue	234	0.03%
PUEBLA	Náhuatl II Familia yuto-nahua	34,372	4.33%
PUEBLA	Otomí V Familia oto-mangue	552	0.07%
PUEBLA	Otras_Lenguas	33	0.00%
PUEBLA	Popoloca V Familia oto-mangue	1,537	0.19%
PUEBLA	Tepehua VII Familia totonaco-tepehua	104	0.01%
PUEBLA	Totonaco VII Familia totonaco-tepehua	6,425	0.81%
QUERÉTARO	40 Otomí V Familia oto-mangue	3,743	0.47%
QUERÉTARO	Espanol	1,754	0.22%
QUERÉTARO	Otomí V Familia oto-mangue	420	0.05%
QUINTANA ROO	Espanol	496	0.06%
QUINTANA ROO	Mam VI Familia maya	136	0.02%
QUINTANA ROO	Maya VI Familia maya	2,828	0.36%
QUINTANA ROO	Tojolabal VI Familia maya	197	0.02%
SAN LUIS POTOSÍ	Espanol	2,904	0.37%
SAN LUIS POTOSÍ	Huasteco VI Familia maya	5,281	0.67%
SAN LUIS POTOSÍ	Huichol II Familia yuto-nahua	7	0.00%
SAN LUIS POTOSÍ	Ku'ahl III Familia cochimí -yumana	43	0.01%
SAN LUIS POTOSÍ	Mayo II Familia yuto-nahua	62	0.01%
SAN LUIS POTOSÍ	Náhuatl II Familia yuto-nahua	6,920	0.87%
SAN LUIS POTOSÍ	Otras_Lenguas	41	0.01%
SAN LUIS POTOSÍ	Pame V Familia oto-mangue	1,546	0.19%
SINALOA	Espanol	897	0.11%
SINALOA	Mayo II Familia yuto-nahua	1,317	0.17%
SINALOA	Tarahumara II Familia yuto-nahua	21	0.00%
SONORA	Espanol	3,476	0.44%
SONORA	Guarijio II Familia yuto-nahua	204	0.03%
SONORA	Mayo II Familia yuto-nahua	457	0.06%
SONORA	Mixteco V Familia oto-mangue	18	0.00%
SONORA	Otras_Lenguas	282	0.04%

# ESTADÍSTICA INDÍGENA CICLO 2018-2019

## Educación Primaria Indígena Nacional

### PRIMARIA INDÍGENA: LENGUA DE LOS ALUMNOS

ENTIDAD	LENGUA	MATRÍCULA	PORCENTAJE DE LA MATRÍCULA DE PRIMARIA INDÍGENA NACIONAL QUE REPRESENTA
SONORA	Pápago II Familia yuto-nahua	4	0.00%
SONORA	Pima II Familia yuto-nahua	22	0.00%
SONORA	Seri IV Familia seri	82	0.01%
SONORA	Triqui VI Familia oto-mangue	273	0.03%
SONORA	Yaqui II Familia yuto-nahua	744	0.09%
SONORA	Zapoteco V Familia oto-mangue	31	0.00%
TABASCO	Ch'ol VI Familia maya	741	0.09%
TABASCO	Chontal de Tabasco VI Familia maya	6,676	0.84%
TABASCO	Espanol	603	0.08%
TABASCO	Tzeltal VI Familia maya	34	0.00%
TLAXCALA	Espanol	1,727	0.22%
TLAXCALA	Náhuatl II Familia yuto-nahua	1,231	0.16%
TLAXCALA	Otomí V Familia oto-mangue	93	0.01%
VERACRUZ	Cora II Familia yuto-nahua	35	0.00%
VERACRUZ	Chinanteco V Familia oto-mangue	2,890	0.36%
VERACRUZ	Ch'ol VI Familia maya	18	0.00%
VERACRUZ	Espanol	9,647	1.22%
VERACRUZ	Huasteco VI Familia maya	1,056	0.13%
VERACRUZ	Mazahua V Familia oto-mangue	16	0.00%
VERACRUZ	Mazateco V Familia oto-mangue	865	0.11%
VERACRUZ	Mixe IX Familia mixe-zoque	68	0.01%
VERACRUZ	Mixteco V Familia oto-mangue	151	0.02%
VERACRUZ	Náhuatl II Familia yuto-nahua	30,897	3.89%
VERACRUZ	Otomí V Familia oto-mangue	2,099	0.26%
VERACRUZ	Otras_Lenguas	24	0.00%
VERACRUZ	Popoluca de la Sierra IX Familia mixe-zoque	5,331	0.67%
VERACRUZ	Sayulteco IX Familia mixe-zoque	89	0.01%
VERACRUZ	Tepehua VII Familia totonaco-tepehua	536	0.07%
VERACRUZ	Totonaco VII Familia totonaco-tepehua	9,973	1.26%
VERACRUZ	Tzeltal VI Familia maya	27	0.00%
VERACRUZ	Tsotsil VI Familia maya	185	0.02%
VERACRUZ	Zapoteco V Familia oto-mangue	589	0.07%
VERACRUZ	Zoque IX Familia mixe-zoque	717	0.09%
YUCATÁN	Espanol	2,981	0.38%
YUCATÁN	Maya VI Familia Maya	8,939	1.13%
<b>NACIONAL</b>		<b>793,566</b>	<b>100.00%</b>

Fuente: Estadística 911 Ciclo 2018-2019 de escuelas que reportan información. SPEC, SEP.  
Cifras estimadas



# ESTADÍSTICA INDÍGENA CICLO 2018-2019

## Educación Primaria Indígena Nacional

### PRIMARIA INDÍGENA: LENGUA DE LA CLASE

ENTIDAD	LISTADO GLOSARIO 911	CENTROS	PORCENTAJE DE LA MATRÍCULA DE PRIMARIA INDÍGENA NACIONAL QUE REPRESENTA
BAJA CALIFORNIA	Cucapá III Familia cochimi-yumana	1	0.01%
BAJA CALIFORNIA	Kumiai III Familia cochimi-yumana	3	0.03%
BAJA CALIFORNIA	Mixteco V Familia oto-mangue	56	0.55%
BAJA CALIFORNIA	Paipai III Familia cochimi-yumana	1	0.01%
BAJA CALIFORNIA	Tarasco VIII Familia tarasca	3	0.03%
BAJA CALIFORNIA	Triqui VI Familia oto-mangue	1	0.01%
BAJA CALIFORNIA	Zapoteco V Familia oto-mangue	2	0.02%
CAMPECHE	Ch'ol VI Familia maya	11	0.11%
CAMPECHE	Mam VI Familia maya	1	0.01%
CAMPECHE	Maya VI Familia maya	38	0.37%
CAMPECHE	Tzeltal VI Familia maya	1	0.01%
CHIAPAS	Akateko VI Familia maya	1	0.01%
CHIAPAS	Ayapaneco IX Familia mixe-zoque	1	0.01%
CHIAPAS	Ch'ol VI Familia maya	380	3.70%
CHIAPAS	Chuj VI Familia maya	9	0.09%
CHIAPAS	Kaqchikel VI Familia maya	4	0.04%
CHIAPAS	Mam VI Familia maya	267	2.60%
CHIAPAS	Maya VI Familia maya	19	0.18%
CHIAPAS	Q'anjob'al VI Familia maya	10	0.10%
CHIAPAS	Qato'K VI Familia maya	3	0.03%
CHIAPAS	Sin asignar	3	0.03%
CHIAPAS	Tojolabal VI Familia maya	162	1.58%
CHIAPAS	Tzeltal VI Familia maya	1,001	9.74%
CHIAPAS	Tsotsil VI Familia maya	725	7.06%
CHIAPAS	Zapoteco V Familia oto-mangue	1	0.01%
CHIAPAS	Zoque IX Familia mixe-zoque	231	2.25%
CHIHUAHUA	Guarijio II Familia yuto-nahua	8	0.08%
CHIHUAHUA	Pima II Familia yuto-nahua	6	0.06%
CHIHUAHUA	Tarahumara II Familia yuto-nah	298	2.90%
CHIHUAHUA	Tarahumara II Familia yuto-nahua	1	0.01%
CHIHUAHUA	Tepehuano del norte II Familia	34	0.33%
DURANGO	Huichol II Familia yuto-nahua	17	0.17%
DURANGO	Náhuatl II Familia yuto-nahua	11	0.11%
DURANGO	Tepehuano del sur II Familia yuto-nahua	186	1.81%
GUANAJUATO	Chichimeco jonaz V Familia oto-mangue	4	0.04%
GUANAJUATO	Tarasco VIII Familia tarasca	1	0.01%
GUERRERO	Amuzgo V Familia oto-mangue	71	0.69%
GUERRERO	Cora II Familia yuto-nahua	3	0.03%
GUERRERO	Mazateco V Familia oto-mangue	1	0.01%
GUERRERO	Mixe IX Familia mixe-zoque	1	0.01%
GUERRERO	Mixteco V Familia oto-mangue	336	3.27%
GUERRERO	Náhuatl II Familia yuto-nahua	325	3.16%
GUERRERO	Sin asignar	1	0.01%
GUERRERO	Tlapaneco V Familia oto-mangue	251	2.44%
GUERRERO	Triqui VI Familia oto-mangue	1	0.01%
HIDALGO	Amuzgo V Familia oto-mangue	1	0.01%
HIDALGO	Náhuatl II Familia yuto-nahua	316	3.08%
HIDALGO	Otomí V Familia oto-mangue	293	2.85%
HIDALGO	Sin asignar	1	0.01%
HIDALGO	Tepehua VII Familia totonaco-tepehua	1	0.01%
JALISCO	Huichol II Familia yuto-nahua	73	0.71%
JALISCO	Náhuatl II Familia yuto-nahua	32	0.31%
MÉXICO	Mazahua V Familia oto-mangue	108	1.05%
MÉXICO	Mazateco V Familia oto-mangue	1	0.01%
MÉXICO	Náhuatl II Familia yuto-nahua	7	0.07%
MÉXICO	Otomí V Familia oto-mangue	46	0.45%
MÉXICO	Tlahuica V Familia oto-mangue	1	0.01%

# ESTADÍSTICA INDÍGENA CICLO 2018-2019

## Educación Primaria Indígena Nacional

### PRIMARIA INDÍGENA: LENGUA DE LA CLASE

ENTIDAD	LISTADO GLOSARIO 911	CENTROS	PORCENTAJE DE LA MATRÍCULA DE PRIMARIA INDÍGENA NACIONAL QUE REPRESENTA
MICHOACÁN	Amuzgo V Familia oto-mangue	1	0.01%
MICHOACÁN	Mazahua V Familia oto-mangue	10	0.10%
MICHOACÁN	Náhuatl II Familia yuto-nahua	48	0.47%
MICHOACÁN	Otomí V Familia oto-mangue	9	0.09%
MICHOACÁN	Sin asignar	1	0.01%
MICHOACÁN	Tarasco VIII Familia tarasca	161	1.57%
MORELOS	Náhuatl II Familia yuto-nahua	12	0.12%
NAYARIT	Cora II Familia yuto-nahua	89	0.87%
NAYARIT	Huichol II Familia yuto-nahua	73	0.71%
NAYARIT	Náhuatl II Familia yuto-nahua	3	0.03%
NAYARIT	Tepehuano del norte II Familia yuto-nahua	29	0.28%
NAYARIT	Tepehuano del sur II Familia yuto-nahua	3	0.03%
OAXACA	1 CHINANTECO V FAM OTO-MANGUE	4	0.04%
OAXACA	12 CHONTAL DE OAXACA X FAM CH-	20	0.19%
OAXACA	18 HUAVE XI FAMILIA HUAVE	11	0.11%
OAXACA	2 AMUZGO V FAMILIA OTO-MANGUE	5	0.05%
OAXACA	35 MAZATECO V FAM OTO-MANGUE	111	1.08%
OAXACA	36 MIXE IX FAMILIA MIXE-ZOQUE	30	0.29%
OAXACA	37 MIXTECO V FAM OTO-MANGUE	164	1.60%
OAXACA	61 TRIQUI VI FAM OTO-MANGUE	26	0.25%
OAXACA	67 ZAPOTECO V FAMILIA OTO-MANG	183	1.78%
OAXACA	7 CUICATECO V FAM OTO-MANGUE	5	0.05%
OAXACA	8 CHATINO V FAMILIA OTO-MANGUE	60	0.58%
OAXACA	Akateko VI Familia maya	22	0.21%
OAXACA	Amuzgo V Familia oto-mangue	4	0.04%
OAXACA	Awakateko VI Familia maya	2	0.02%
OAXACA	Ayapaneco IX Familia mixe-zoque	2	0.02%
OAXACA	Cucapá III Familia cochimi-yumana	1	0.01%
OAXACA	Cuicateco V Familia oto-mangue	12	0.12%
OAXACA	Chatino V Familia oto-mangue	22	0.21%
OAXACA	Chichimeco jonaz V Familia oto-mangue	1	0.01%
OAXACA	Chinanteco V Familia oto-mangue	190	1.85%
OAXACA	Chocholteco V Familia oto-mangue	2	0.02%
OAXACA	Chontal de Oaxaca X Familia chontal de Oaxaca	8	0.08%
OAXACA	Chontal de Tabasco VI Familia maya	1	0.01%
OAXACA	Guarijío II Familia yuto-nahua	1	0.01%
OAXACA	Huave XI Familia huave	9	0.09%
OAXACA	Mazateco V Familia oto-mangue	230	2.24%
OAXACA	Mixe IX Familia mixe-zoque	87	0.85%
OAXACA	Mixteco V Familia oto-mangue	325	3.16%
OAXACA	Náhuatl II Familia yuto-nahua	1	0.01%
OAXACA	Náhuatl II Familia yuto-nahua	11	0.11%
OAXACA	Sin asignar	3	0.03%
OAXACA	Triqui VI Familia oto-mangue	10	0.10%
OAXACA	Zapoteco V Familia oto-mangue	221	2.15%
OAXACA	Zoque IX Familia mixe-zoque	7	0.07%
PUEBLA	Cora II Familia yuto-nahua	1	0.01%
PUEBLA	Mazateco V Familia oto-mangue	8	0.08%
PUEBLA	Mixteco V Familia oto-mangue	8	0.08%
PUEBLA	Náhuatl II Familia yuto-nahua	592	5.76%
PUEBLA	Otomí V Familia oto-mangue	8	0.08%
PUEBLA	Popoloca V Familia oto-mangue	16	0.16%
PUEBLA	Tepehua VII Familia totonaco-tepehua	1	0.01%
PUEBLA	Totonaco VII Familia totonaco-tepehua	103	1.00%
QUERÉTARO	08 Chatino V Familia oto-mangue	1	0.01%
QUERÉTARO	40 Otomí V Familia oto-mangue	71	0.69%
QUERÉTARO	Otomí V Familia oto-mangue	2	0.02%
QUINTANA ROO	Maya VI Familia maya	74	0.72%

# ESTADÍSTICA INDÍGENA CICLO 2018-2019

## Educación Primaria Indígena Nacional

### PRIMARIA INDÍGENA: LENGUA DE LA CLASE

ENTIDAD	LISTADO GLOSARIO 911	CENTROS	PORCENTAJE DE LA MATRÍCULA DE PRIMARIA INDÍGENA NACIONAL QUE REPRESENTA
SAN LUIS POTOSÍ	Huasteco VI Familia maya	113	1.10%
SAN LUIS POTOSÍ	Maya VI Familia maya	1	0.01%
SAN LUIS POTOSÍ	Mayo II Familia yuto-nahua	1	0.01%
SAN LUIS POTOSÍ	Náhuatl II Familia yuto-nahua	186	1.81%
SAN LUIS POTOSÍ	Otomí V Familia oto-mangue	1	0.01%
SAN LUIS POTOSÍ	Pame V Familia oto-mangue	41	0.40%
SAN LUIS POTOSÍ	Sin asignar	2	0.02%
SINALOA	Mayo II Familia yuto-nahua	29	0.28%
SINALOA	Tarahumara II Familia yuto-nahua	2	0.02%
SONORA	Guarijío II Familia yuto-nahua	10	0.10%
SONORA	Mayo II Familia yuto-nahua	68	0.66%
SONORA	Mixteco V Familia oto-mangue	1	0.01%
SONORA	Pápago II Familia yuto-nahua	1	0.01%
SONORA	Pima II Familia yuto-nahua	3	0.03%
SONORA	Seri IV Familia seri	2	0.02%
SONORA	Sin asignar	2	0.02%
SONORA	Triqui VI Familia oto-mangue	4	0.04%
SONORA	Yaqui II Familia yuto-nahua	19	0.18%
TABASCO	Ch'ol VI Familia maya	15	0.15%
TABASCO	Chontal de Tabasco VI Familia maya	84	0.82%
TABASCO	Tzeltal VI Familia maya	1	0.01%
TLAXCALA	Náhuatl II Familia yuto-nahua	12	0.12%
TLAXCALA	Otomí V Familia oto-mangue	1	0.01%
TLAXCALA	Sin asignar	1	0.01%
VERACRUZ	Cora II Familia yuto-nahua	1	0.01%
VERACRUZ	Chinanteco V Familia oto-mangue	55	0.54%
VERACRUZ	Ch'ol VI Familia maya	1	0.01%
VERACRUZ	Huasteco VI Familia maya	22	0.21%
VERACRUZ	Mazateco V Familia oto-mangue	11	0.11%
VERACRUZ	Mixe IX Familia mixe-zoque	3	0.03%
VERACRUZ	Mixteco V Familia oto-mangue	1	0.01%
VERACRUZ	Náhuatl II Familia yuto-nahua	668	6.50%
VERACRUZ	Otomí V Familia oto-mangue	36	0.35%
VERACRUZ	Popoluc de la Sierra IX Familia mixe-zoque	57	0.55%
VERACRUZ	Sayulteco IX Familia mixe-zoque	4	0.04%
VERACRUZ	Sin asignar	3	0.03%
VERACRUZ	Tepehua VII Familia totonaco-tepehua	13	0.13%
VERACRUZ	Totonaco VII Familia totonaco-tepehua	141	1.37%
VERACRUZ	Tsotsil VI Familia maya	5	0.05%
VERACRUZ	Zapoteco V Familia oto-mangue	11	0.11%
VERACRUZ	Zoque IX Familia mixe-zoque	13	0.13%
YUCATÁN	Maya VI Familia maya	144	1.40%
<b>NACIONAL</b>		<b>10,275</b>	<b>100.00%</b>

Fuente: Estadística 911 Ciclo 2018-2019 de escuelas que reportan información. SPEC, SEP.  
Cifras estimadas

# ESTADÍSTICA INDÍGENA CICLO 2018-2019

## Educación Primaria Indígena Nacional

### PRIMARIA INDÍGENA: LENGUA DE LOS DOCENTES

ENTIDAD	LISTADO GLOSARIO 911	DOCENTES HABLANTES DE LENGUA
BAJA CALIFORNIA	Cucapá III Familia cochimi-yumana	1
BAJA CALIFORNIA	Guarijío II Familia yuto-nahua	1
BAJA CALIFORNIA	Kumiai III Familia cochimi-yumana	4
BAJA CALIFORNIA	Mayo II Familia yuto-nahua	1
BAJA CALIFORNIA	Mazateco V Familia oto-mangue	9
BAJA CALIFORNIA	Mixe IX Familia mixe-zoque	2
BAJA CALIFORNIA	Mixteco V Familia oto-mangue	349
BAJA CALIFORNIA	Náhuatl II Familia yuto-nahua	23
BAJA CALIFORNIA	Paipai III Familia cochimi-yumana	5
BAJA CALIFORNIA	Tarahumara II Familia yuto-nahua	1
BAJA CALIFORNIA	Tarasco VIII Familia tarasca	9
BAJA CALIFORNIA	Totonaco VII Familia totonaco-tepehua	3
BAJA CALIFORNIA	Triquí VI Familia oto-mangue	9
BAJA CALIFORNIA	Zapoteco V Familia oto-mangue	24
CAMPECHE	Ch'ol VI Familia maya	10
CAMPECHE	Mam VI Familia maya	2
CAMPECHE	Maya VI Familia maya	123
CAMPECHE	Teko VI Familia maya	2
CHIAPAS	Akateko VI Familia maya	2
CHIAPAS	Ayapaneco IX Familia mixe-zoque	1
CHIAPAS	Ch'ol VI Familia maya	1,235
CHIAPAS	Chuj VI Familia maya	6
CHIAPAS	Kaqchikel VI Familia maya	70
CHIAPAS	K'iche' VI Familia maya	2
CHIAPAS	Mam VI Familia maya	582
CHIAPAS	Matlatzinca V Familia oto-mangue	1
CHIAPAS	Maya VI Familia maya	39
CHIAPAS	Q'anjob'al VI Familia maya	3
CHIAPAS	Qato'K VI Familia maya	33
CHIAPAS	Sin asignar	4
CHIAPAS	Tojolabal VI Familia maya	475
CHIAPAS	Tseltal VI Familia maya	3,412
CHIAPAS	Tsotsil VI Familia maya	2,066
CHIAPAS	Zoque IX Familia mixe-zoque	727
CHIHUAHUA	Guarijío II Familia yuto-nahua	2
CHIHUAHUA	Mixteco V Familia oto-mangue	1
CHIHUAHUA	Pima II Familia yuto-nahua	10
CHIHUAHUA	Tarahumara II Familia yuto-nah	659
CHIHUAHUA	Tarahumara II Familia yuto-nahua	40
CHIHUAHUA	Tepehuano del norte II Familia	59
DURANGO	Cora II Familia yuto-nahua	1
DURANGO	Huichol II Familia yuto-nahua	39
DURANGO	Náhuatl II Familia yuto-nahua	33
DURANGO	Tepehuano del sur II Familia yuto-nahua	351
DURANGO	Totonaco VII Familia totonaco-tepehua	1
GUANAJUATO	Chichimeco jonaz V Familia oto-mangue	6
GUANAJUATO	Mixteco V Familia oto-mangue	1
GUANAJUATO	Tarasco VIII Familia tarasca	2
GUERRERO	Akateko VI Familia maya	1
GUERRERO	Amuzgo V Familia oto-mangue	406
GUERRERO	Cora II Familia yuto-nahua	18
GUERRERO	Mazateco V Familia oto-mangue	8
GUERRERO	Mixe IX Familia mixe-zoque	3
GUERRERO	Mixteco V Familia oto-mangue	1,259
GUERRERO	Náhuatl II Familia yuto-nahua	1,339
GUERRERO	Pima II Familia yuto-nahua	5
GUERRERO	Popoloca V Familia oto-mangue	3
GUERRERO	Sin asignar	3
GUERRERO	Tlapaneco V Familia oto-mangue	1,213

# ESTADÍSTICA INDÍGENA CICLO 2018-2019

## Educación Primaria Indígena Nacional

### PRIMARIA INDÍGENA: LENGUA DE LOS DOCENTES

ENTIDAD	LISTADO GLOSARIO 911	DOCENTES HABLANTES DE LENGUA
GUERRERO	Zapoteco V Familia oto-mangue	1
HIDALGO	Amuzgo V Familia oto-mangue	3
HIDALGO	Náhuatl II Familia yuto-nahua	1,249
HIDALGO	Otomí V Familia oto-mangue	950
HIDALGO	Tepehua VII Familia totonaco-tepehua	13
JALISCO	Guarijío II Familia yuto-nahua	3
JALISCO	Huasteco VI Familia maya	1
JALISCO	Huichol II Familia yuto-nahua	235
JALISCO	Mayo II Familia yuto-nahua	3
JALISCO	Náhuatl II Familia yuto-nahua	72
MÉXICO	Huasteco VI Familia maya	1
MÉXICO	Mazahua V Familia oto-mangue	545
MÉXICO	Mazateco V Familia oto-mangue	3
MÉXICO	Náhuatl II Familia yuto-nahua	73
MÉXICO	Otomí V Familia oto-mangue	239
MÉXICO	Tarasco VIII Familia tarasca	1
MÉXICO	Tlahuica V Familia oto-mangue	2
MÉXICO	Totonaco VII Familia totonaco-tepehua	2
MICHOACÁN	Amuzgo V Familia oto-mangue	2
MICHOACÁN	Mazahua V Familia oto-mangue	42
MICHOACÁN	Mazateco V Familia oto-mangue	3
MICHOACÁN	Náhuatl II Familia yuto-nahua	178
MICHOACÁN	Otomí V Familia oto-mangue	24
MICHOACÁN	Tarasco VIII Familia tarasca	1,260
MICHOACÁN	Zapoteco V Familia oto-mangue	1
MORELOS	Náhuatl II Familia yuto-nahua	64
NAYARIT	Cora II Familia yuto-nahua	230
NAYARIT	Huasteco VI Familia maya	1
NAYARIT	Huichol II Familia yuto-nahua	155
NAYARIT	Mayo II Familia yuto-nahua	1
NAYARIT	Náhuatl II Familia yuto-nahua	10
NAYARIT	Tepehua VII Familia totonaco-tepehua	1
NAYARIT	Tepehuano del norte II Familia yuto-nahua	47
NAYARIT	Tepehuano del sur II Familia yuto-nahua	8
OAXACA	1 CHINANTECO V FAM OTO-MANGUE	26
OAXACA	11 CHOCHOLTECO V FAM OTO-MANGU	8
OAXACA	12 CHONTAL DE OAXACA X FAM CH-	37
OAXACA	18 HUAVE XI FAMILIA HUAVE	141
OAXACA	2 IXCATECO V FAM OTO-MANGUE	1
OAXACA	2 AMUZGO V FAMILIA OTO-MANGUE	40
OAXACA	35 MAZATECO V FAM OTO-MANGUE	383
OAXACA	36 MIXE IX FAMILIA MIXE-ZOQUE	147
OAXACA	37 MIXTECO V FAM OTO-MANGUE	663
OAXACA	38 NAHUATL II FAM YUTO-NAHUA	2
OAXACA	61 TRIQUI VI FAM OTO-MANGUE	117
OAXACA	67 ZAPOTECO V FAMILIA OTO-MANG	603
OAXACA	68 ZOQUE IX FAMILIA MIXE-ZOQUE	12
OAXACA	7 CUICATECO V FAM OTO-MANGUE	11
OAXACA	8 CHATINO V FAMILIA OTO-MANGUE	276
OAXACA	9 CHICHIMECO JONAZ V FAM OTO-M	2
OAXACA	Akateko VI Familia maya	41
OAXACA	Amuzgo V Familia oto-mangue	16
OAXACA	Awakateko VI Familia maya	1
OAXACA	Ayapaneco IX Familia mixe-zoque	6
OAXACA	Cuicateco V Familia oto-mangue	40
OAXACA	Chatino V Familia oto-mangue	67
OAXACA	Chichimeco jonaz V Familia oto-mangue	8
OAXACA	Chinanteco V Familia oto-mangue	589
OAXACA	Chocholteco V Familia oto-mangue	6
OAXACA	Chontal de Oaxaca X Familia chontal de Oaxaca	23

# ESTADÍSTICA INDÍGENA CICLO 2018-2019

## Educación Primaria Indígena Nacional

### PRIMARIA INDÍGENA: LENGUA DE LOS DOCENTES

ENTIDAD	LISTADO GLOSARIO 911	DOCENTES HABLANTES DE LENGUA
OAXACA	Huave XI Familia huave	50
OAXACA	Ixcateco V Familia oto-mangue	1
OAXACA	Mazateco V Familia oto-mangue	956
OAXACA	Mixe IX Familia mixe-zoque	388
OAXACA	Mixteco V Familia oto-mangue	1,106
OAXACA	N?huatl II Familia yuto-nahua	4
OAXACA	Náhuatl II Familia yuto-nahua	23
OAXACA	Sin asignar	1
OAXACA	Totonaco VII Familia totonaco-tepehua	1
OAXACA	Triqui VI Familia oto-mangue	63
OAXACA	Zapoteco V Familia oto-mangue	892
OAXACA	Zoque IX Familia mixe-zoque	39
PUEBLA	Cora II Familia yuto-nahua	2
PUEBLA	Mazateco V Familia oto-mangue	20
PUEBLA	Mixe IX Familia mixe-zoque	1
PUEBLA	Mixteco V Familia oto-mangue	28
PUEBLA	Náhuatl II Familia yuto-nahua	2,138
PUEBLA	Otomí V Familia oto-mangue	24
PUEBLA	Pima II Familia yuto-nahua	1
PUEBLA	Popoloca V Familia oto-mangue	73
PUEBLA	Tepehua VII Familia totonaco-tepehua	7
PUEBLA	Totonaco VII Familia totonaco-tepehua	416
QUERÉTARO	08 Chatino V Familia oto-mangue	2
QUERÉTARO	38 Nahuatl II Familia yuto-nahua	1
QUERÉTARO	40 Otomí V Familia oto-mangue	249
QUERÉTARO	55 Tepehua VII Familia totonaco-tepehua	1
QUERÉTARO	Otomí V Familia oto-mangue	25
QUINTANA ROO	Maya VI Familia maya	163
SAN LUIS POTOSÍ	Cora II Familia yuto-nahua	1
SAN LUIS POTOSÍ	Huasteco VI Familia maya	384
SAN LUIS POTOSÍ	Huichol II Familia yuto-nahua	3
SAN LUIS POTOSÍ	Maya VI Familia maya	3
SAN LUIS POTOSÍ	Mayo II Familia yuto-nahua	4
SAN LUIS POTOSÍ	Náhuatl II Familia yuto-nahua	569
SAN LUIS POTOSÍ	Otomí V Familia oto-mangue	1
SAN LUIS POTOSÍ	Pame V Familia oto-mangue	87
SAN LUIS POTOSÍ	Sin asignar	3
SAN LUIS POTOSÍ	Totonaco VII Familia totonaco-tepehua	1
SINALOA	Mayo II Familia yuto-nahua	147
SONORA	Guarijío II Familia yuto-nahua	4
SONORA	Mayo II Familia yuto-nahua	199
SONORA	Mixteco V Familia oto-mangue	1
SONORA	Pápago II Familia yuto-nahua	1
SONORA	Pima II Familia yuto-nahua	2
SONORA	Seri IV Familia seri	2
SONORA	Sin asignar	1
SONORA	Triqui VI Familia oto-mangue	3
SONORA	Yaqui II Familia yuto-nahua	74
TABASCO	Ch'ol VI Familia maya	34
TABASCO	Chontal de Tabasco VI Familia maya	346
TABASCO	Náhuatl II Familia yuto-nahua	1
TABASCO	Tseltal VI Familia maya	1
TLAXCALA	Náhuatl II Familia yuto-nahua	71
TLAXCALA	Otomí V Familia oto-mangue	6
VERACRUZ	Cora II Familia yuto-nahua	2
VERACRUZ	Chinanteco V Familia oto-mangue	139
VERACRUZ	Guarijío II Familia yuto-nahua	7
VERACRUZ	Huasteco VI Familia maya	51
VERACRUZ	Mayo II Familia yuto-nahua	3
VERACRUZ	Mazateco V Familia oto-mangue	70

# ESTADÍSTICA INDÍGENA CICLO 2018-2019

## Educación Primaria Indígena Nacional

### PRIMARIA INDÍGENA: LENGUA DE LOS DOCENTES

ENTIDAD	LISTADO GLOSARIO 911	DOCENTES HABLANTES DE LENGUA
VERACRUZ	Mixe IX Familia mixe-zoque	6
VERACRUZ	Náhuatl II Familia yuto-nahua	2,212
VERACRUZ	Otomí V Familia oto-mangue	78
VERACRUZ	Popoloca V Familia oto-mangue	4
VERACRUZ	Popoloca de la Sierra IX Familia mixe-zoque	220
VERACRUZ	Sayulteco IX Familia mixe-zoque	20
VERACRUZ	Sin asignar	4
VERACRUZ	Tepehua VII Familia totonaco-tepehua	52
VERACRUZ	Totonaco VII Familia totonaco-tepehua	707
VERACRUZ	Zapoteco V Familia oto-mangue	52
YUCATÁN	Maya VI Familia maya	561

NOTA: No se representan totales Nacionales debido a que un solo docente puede hablar más de una lengua y estar considerado más de una vez.  
 Fuente: Estadística 911 Ciclo 2018-2019 de escuelas que reportan información. SPEC, SEP.  
 Cifras estimadas

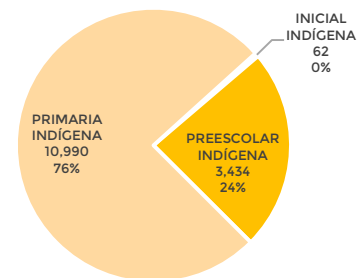
# ESTADÍSTICA INDÍGENA CICLO 2018-2019

## Educación Indígena por Entidad

### BAJA CALIFORNIA

Nivel	Total	Alumnos		Docentes <sup>1/</sup>	Escuelas
		Mujeres	Hombres		
INICIAL INDÍGENA	62	33	29	4	4
PREESCOLAR INDÍGENA	3,434	1,705	1,729	146	52
PRIMARIA INDÍGENA	10,990	5,396	5,594	433	67
<b>TOTAL</b>	<b>14,486</b>	<b>7,134</b>	<b>7,352</b>	<b>583</b>	<b>123</b>

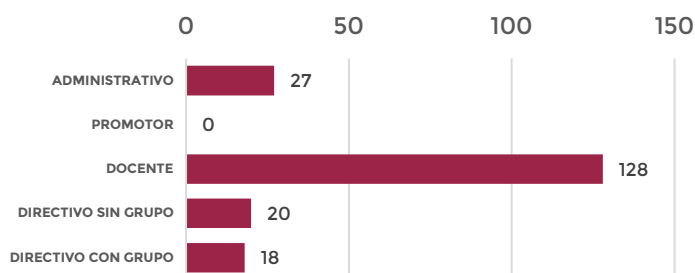
MATRÍCULA POR NIVEL EDUCATIVO



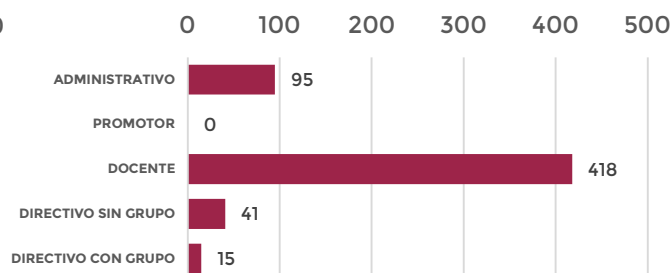
<sup>1/</sup>: PERSONAL CONSIDERADO FRENTE A GRUPO INCLUYE: DIRECTIVOS CON GRUPO, DOCENTES Y PROMOTORES

Fuente: SEP/DGPYEE; Formatos 911 ciclo 2018-2019. CIFRAS ESTIMADAS

PERSONAL EN CENTROS PREESCOLAR INDÍGENA



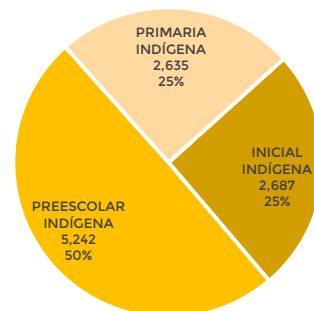
PERSONAL EN CENTROS PRIMARIA INDÍGENA



### CAMPECHE

Nivel	Total	Alumnos		Docentes <sup>1/</sup>	Escuelas
		Mujeres	Hombres		
INICIAL INDÍGENA	2,687	1,325	1,362	142	125
PREESCOLAR INDÍGENA	5,242	2,581	2,661	238	119
PRIMARIA INDÍGENA	2,635	1,303	1,332	135	51
<b>TOTAL</b>	<b>10,564</b>	<b>5,209</b>	<b>5,355</b>	<b>515</b>	<b>295</b>

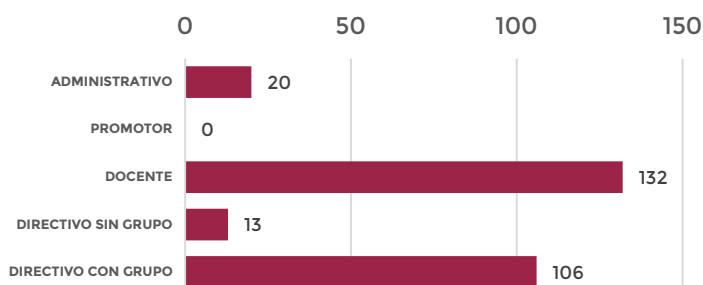
MATRÍCULA POR NIVEL EDUCATIVO



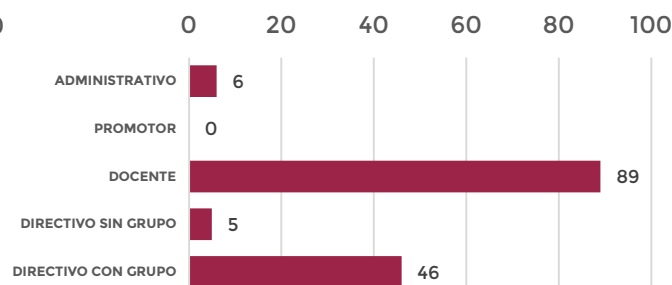
<sup>1/</sup>: PERSONAL CONSIDERADO FRENTE A GRUPO INCLUYE: DIRECTIVOS CON GRUPO, DOCENTES Y PROMOTORES

Fuente: SEP/DGPYEE; Formatos 911 ciclo 2018-2019. CIFRAS ESTIMADAS

PERSONAL EN CENTROS PREESCOLAR INDÍGENA



PERSONAL EN CENTROS PRIMARIA INDÍGENA





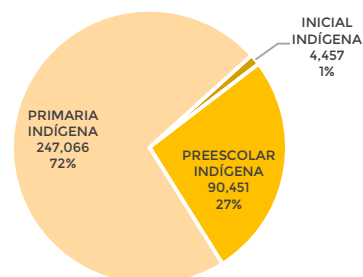
# ESTADÍSTICA INDÍGENA CICLO 2018-2019

## Educación Indígena por Entidad

### CHIAPAS

Nivel	Total	Alumnos		Docentes <sup>1/</sup>	Escuelas
		Mujeres	Hombres		
INICIAL INDÍGENA	4,457	2,230	2,227	218	215
PREESCOLAR INDÍGENA	90,451	44,974	45,477	3,310	1,984
PRIMARIA INDÍGENA	247,066	122,229	124,837	8,611	2,817
<b>TOTAL</b>	<b>341,974</b>	<b>169,433</b>	<b>172,541</b>	<b>12,139</b>	<b>5,016</b>

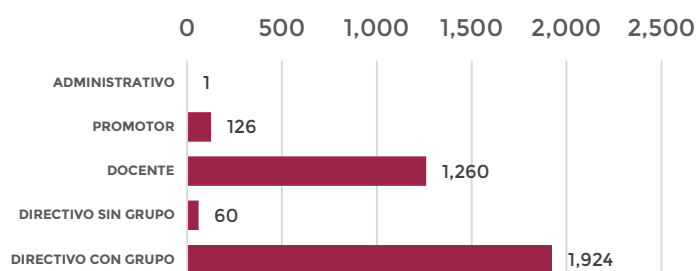
MATRÍCULA POR NIVEL EDUCATIVO



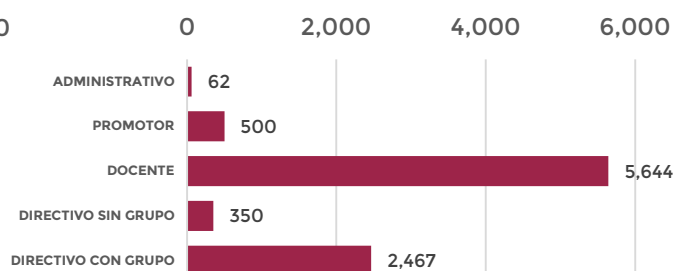
<sup>1/</sup>: PERSONAL CONSIDERADO FRENTE A GRUPO INCLUYE: DIRECTIVOS CON GRUPO, DOCENTES Y PROMOTORES

Fuente: SEP/DGPYEE; Formatos 911 ciclo 2018-2019. CIFRAS ESTIMADAS

PERSONAL EN CENTROS PREESCOLAR INDÍGENA



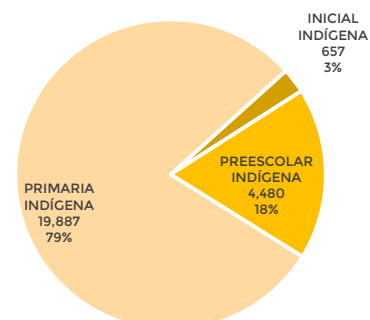
PERSONAL EN CENTROS PRIMARIA INDÍGENA



### CHIHUAHUA

Nivel	Total	Alumnos		Docentes <sup>1/</sup>	Escuelas
		Mujeres	Hombres		
INICIAL INDÍGENA	657	333	324	30	29
PREESCOLAR INDÍGENA	4,480	2,175	2,305	227	169
PRIMARIA INDÍGENA	19,887	9,686	10,201	950	347
<b>TOTAL</b>	<b>25,024</b>	<b>12,194</b>	<b>12,830</b>	<b>1,207</b>	<b>545</b>

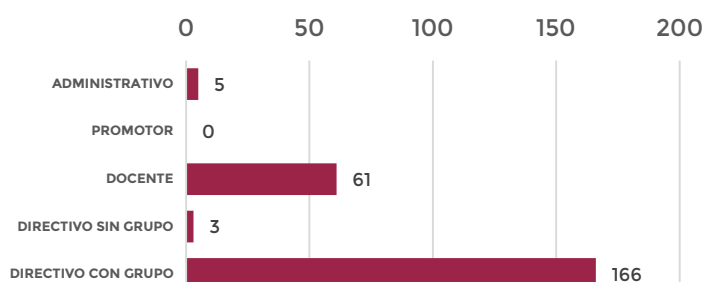
MATRÍCULA POR NIVEL EDUCATIVO



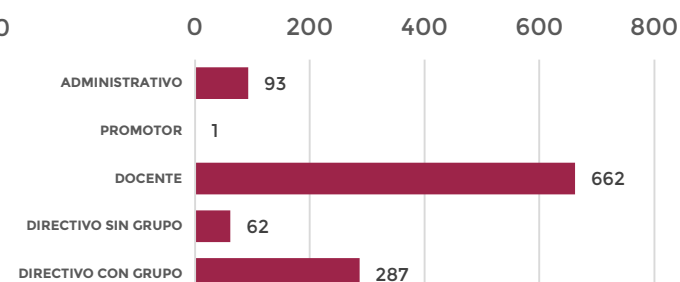
<sup>1/</sup>: PERSONAL CONSIDERADO FRENTE A GRUPO INCLUYE: DIRECTIVOS CON GRUPO, DOCENTES Y PROMOTORES

Fuente: SEP/DGPYEE; Formatos 911 ciclo 2018-2019. CIFRAS ESTIMADAS

PERSONAL EN CENTROS PREESCOLAR INDÍGENA



PERSONAL EN CENTROS PRIMARIA INDÍGENA



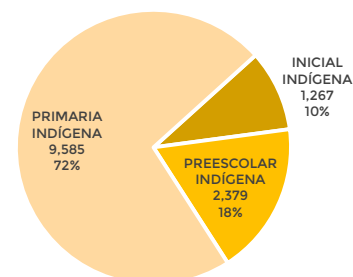
# ESTADÍSTICA INDÍGENA CICLO 2018-2019

## Educación Indígena por Entidad

### DURANGO

Nivel	Total	Alumnos		Docentes <sup>1/</sup>	Escuelas
		Mujeres	Hombres		
INICIAL INDÍGENA	1,267	632	635	67	59
PREESCOLAR INDÍGENA	2,379	1,191	1,188	130	95
PRIMARIA INDÍGENA	9,585	4,667	4,918	455	214
<b>TOTAL</b>	<b>13,231</b>	<b>6,490</b>	<b>6,741</b>	<b>652</b>	<b>368</b>

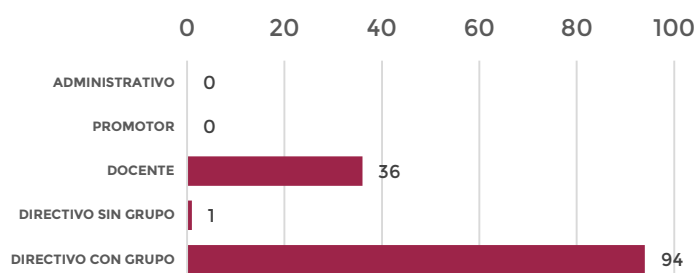
MATRÍCULA POR NIVEL EDUCATIVO



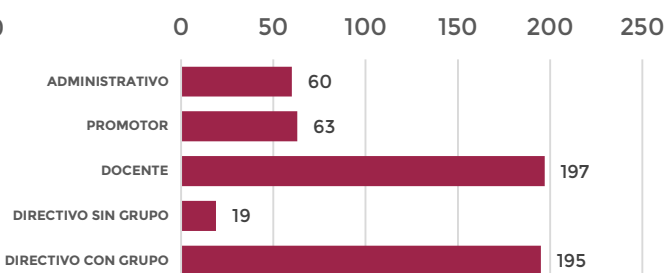
<sup>1/</sup>: PERSONAL CONSIDERADO FRENTE A GRUPO INCLUYE: DIRECTIVOS CON GRUPO, DOCENTES Y PROMOTORES

Fuente: SEP/DGPYEE; Formatos 911 ciclo 2018-2019. CIFRAS ESTIMADAS

PERSONAL EN CENTROS PREESCOLAR INDÍGENA



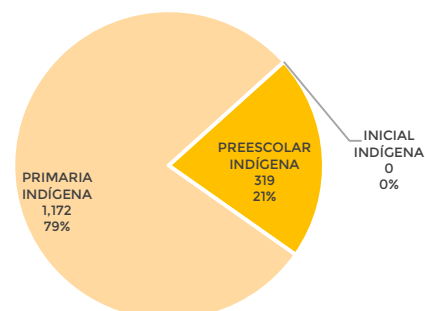
PERSONAL EN CENTROS PRIMARIA INDÍGENA



### GUANAJUATO

Nivel	Total	Alumnos		Docentes <sup>1/</sup>	Escuelas
		Mujeres	Hombres		
INICIAL INDÍGENA	0	0	0	0	0
PREESCOLAR INDÍGENA	319	172	147	14	3
PRIMARIA INDÍGENA	1,172	576	596	47	5
<b>TOTAL</b>	<b>1,491</b>	<b>748</b>	<b>743</b>	<b>61</b>	<b>8</b>

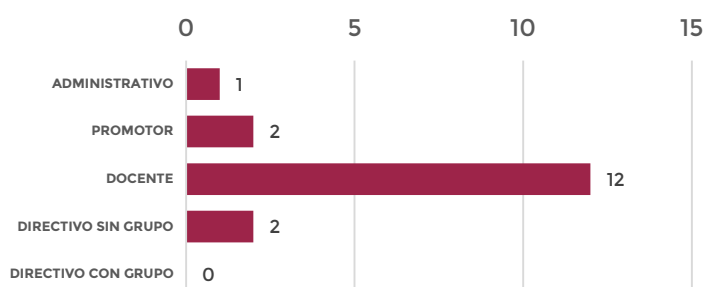
MATRÍCULA POR NIVEL EDUCATIVO



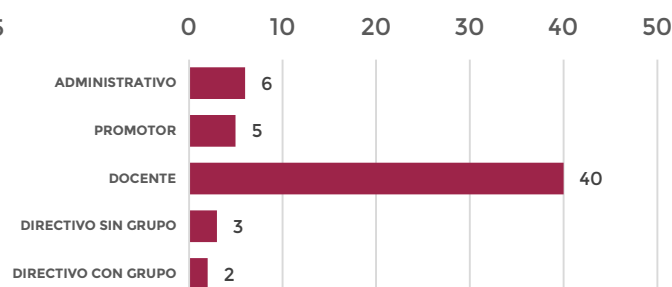
<sup>1/</sup>: PERSONAL CONSIDERADO FRENTE A GRUPO INCLUYE: DIRECTIVOS CON GRUPO, DOCENTES Y PROMOTORES

Fuente: SEP/DGPYEE; Formatos 911 ciclo 2018-2019. CIFRAS ESTIMADAS

PERSONAL EN CENTROS PREESCOLAR INDÍGENA



PERSONAL EN CENTROS PRIMARIA INDÍGENA



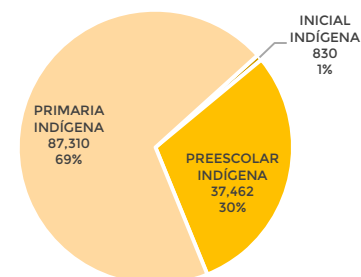
# ESTADÍSTICA INDÍGENA CICLO 2018-2019

## Educación Indígena por Entidad

### GUERRERO

Nivel	Total	Alumnos		Docentes <sup>1/</sup>	Escuelas
		Mujeres	Hombres		
INICIAL INDÍGENA	830	436	394	46	42
PREESCOLAR INDÍGENA	37,462	18,661	18,801	1,736	899
PRIMARIA INDÍGENA	87,310	43,141	44,169	4,385	990
<b>TOTAL</b>	<b>125,602</b>	<b>62,238</b>	<b>63,364</b>	<b>6,167</b>	<b>1,931</b>

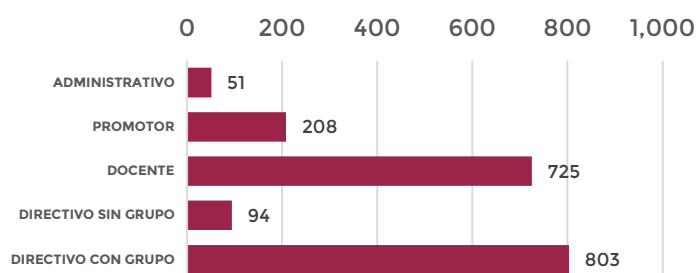
MATRÍCULA POR NIVEL EDUCATIVO



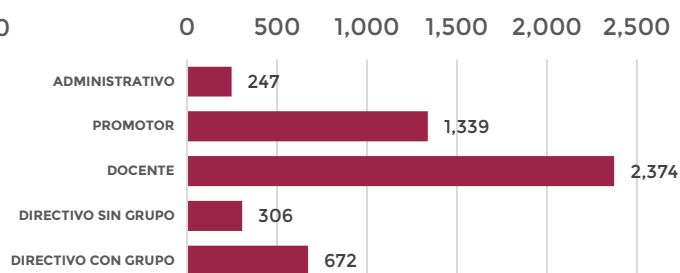
<sup>1/</sup>: PERSONAL CONSIDERADO FRENTE A GRUPO INCLUYE: DIRECTIVOS CON GRUPO, DOCENTES Y PROMOTORES

Fuente: SEP/DGPYEE; Formatos 911 ciclo 2018-2019. CIFRAS ESTIMADAS

PERSONAL EN CENTROS PREESCOLAR INDÍGENA



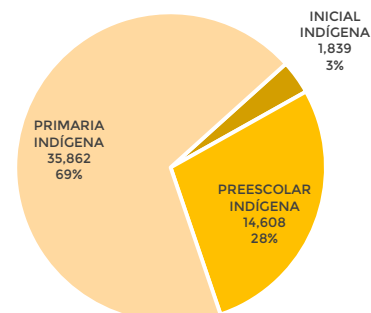
PERSONAL EN CENTROS PRIMARIA INDÍGENA



### HIDALGO

Nivel	Total	Alumnos		Docentes <sup>1/</sup>	Escuelas
		Mujeres	Hombres		
INICIAL INDÍGENA	1,839	923	916	138	105
PREESCOLAR INDÍGENA	14,608	7,275	7,333	860	480
PRIMARIA INDÍGENA	35,862	17,721	18,141	2,358	612
<b>TOTAL</b>	<b>52,309</b>	<b>25,919</b>	<b>26,390</b>	<b>3,356</b>	<b>1,197</b>

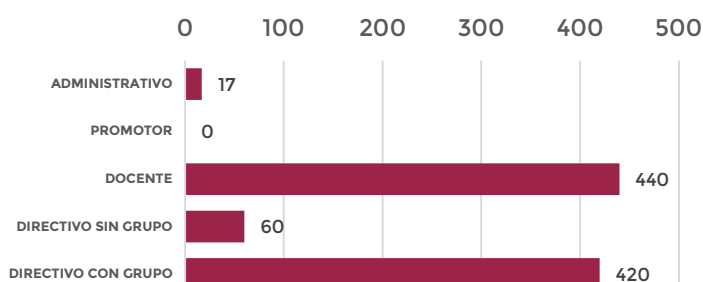
MATRÍCULA POR NIVEL EDUCATIVO



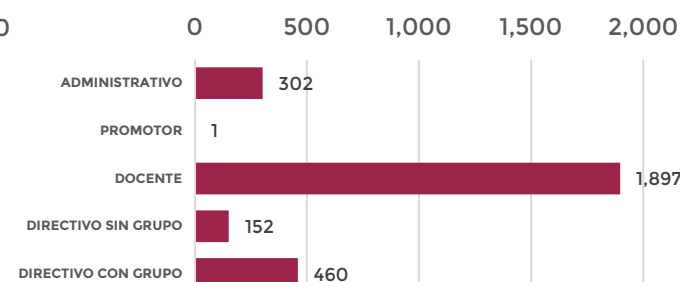
<sup>1/</sup>: PERSONAL CONSIDERADO FRENTE A GRUPO INCLUYE: DIRECTIVOS CON GRUPO, DOCENTES Y PROMOTORES

Fuente: SEP/DGPYEE; Formatos 911 ciclo 2018-2019. CIFRAS ESTIMADAS

PERSONAL EN CENTROS PREESCOLAR INDÍGENA



PERSONAL EN CENTROS PRIMARIA INDÍGENA



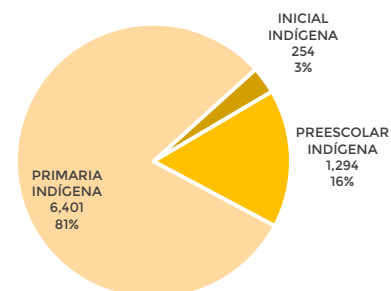
# ESTADÍSTICA INDÍGENA CICLO 2018-2019

## Educación Indígena por Entidad

### JALISCO

Nivel	Total	Alumnos		Docentes <sup>1/</sup>	Escuelas
		Mujeres	Hombres		
INICIAL INDÍGENA	254	134	120	14	13
PREESCOLAR INDÍGENA	1,294	641	653	79	54
PRIMARIA INDÍGENA	6,401	3,123	3,278	325	105
<b>TOTAL</b>	<b>7,949</b>	<b>3,898</b>	<b>4,051</b>	<b>418</b>	<b>172</b>

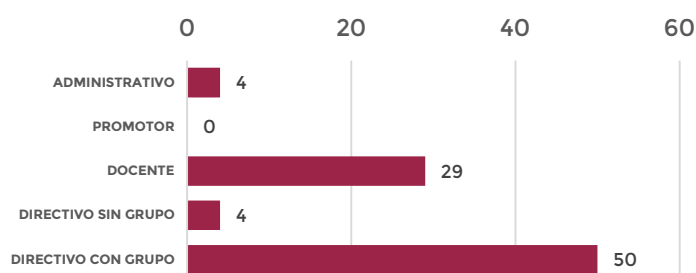
MATRÍCULA POR NIVEL EDUCATIVO



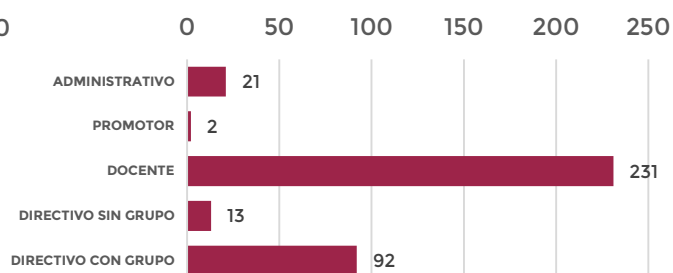
<sup>1/</sup>: PERSONAL CONSIDERADO FRENTE A GRUPO INCLUYE: DIRECTIVOS CON GRUPO, DOCENTES Y PROMOTORES

Fuente: SEP/DGPYEE; Formatos 911 ciclo 2018-2019. CIFRAS ESTIMADAS

PERSONAL EN CENTROS PREESCOLAR INDÍGENA



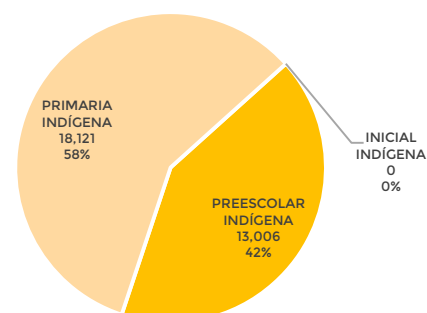
PERSONAL EN CENTROS PRIMARIA INDÍGENA



### ESTADO DE MÉXICO

Nivel	Total	Alumnos		Docentes <sup>1/</sup>	Escuelas
		Mujeres	Hombres		
INICIAL INDÍGENA	0	0	0	0	0
PREESCOLAR INDÍGENA	13,006	6,588	6,418	544	283
PRIMARIA INDÍGENA	18,121	8,990	9,131	860	163
<b>TOTAL</b>	<b>31,127</b>	<b>15,578</b>	<b>15,549</b>	<b>1,404</b>	<b>446</b>

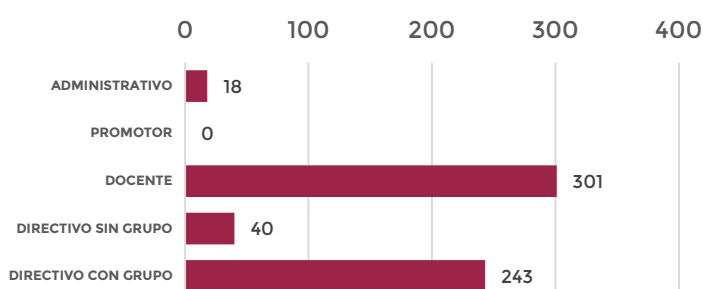
MATRÍCULA POR NIVEL EDUCATIVO



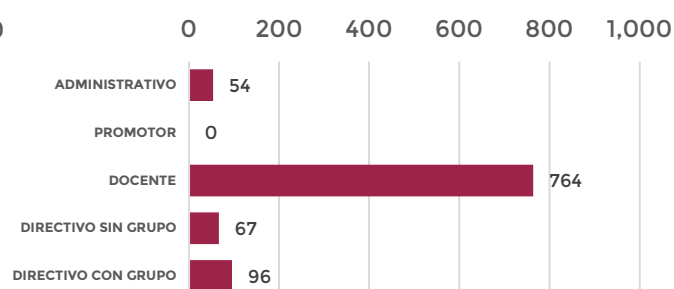
<sup>1/</sup>: PERSONAL CONSIDERADO FRENTE A GRUPO INCLUYE: DIRECTIVOS CON GRUPO, DOCENTES Y PROMOTORES

Fuente: SEP/DGPYEE; Formatos 911 ciclo 2018-2019. CIFRAS ESTIMADAS

PERSONAL EN CENTROS PREESCOLAR INDÍGENA



PERSONAL EN CENTROS PRIMARIA INDÍGENA



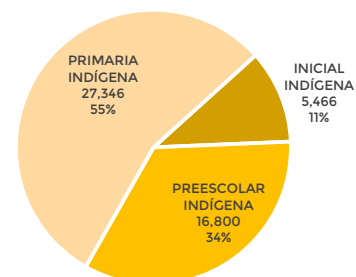
# ESTADÍSTICA INDÍGENA CICLO 2018-2019

## Educación Indígena por Entidad

### MICHOACÁN

Nivel	Total	Alumnos		Docentes <sup>1/</sup>	Escuelas
		Mujeres	Hombres		
INICIAL INDÍGENA	5,466	2,688	2,778	366	179
PREESCOLAR INDÍGENA	16,800	8,429	8,371	885	238
PRIMARIA INDÍGENA	27,346	13,454	13,892	1,537	230
<b>TOTAL</b>	<b>49,612</b>	<b>24,571</b>	<b>25,041</b>	<b>2,788</b>	<b>647</b>

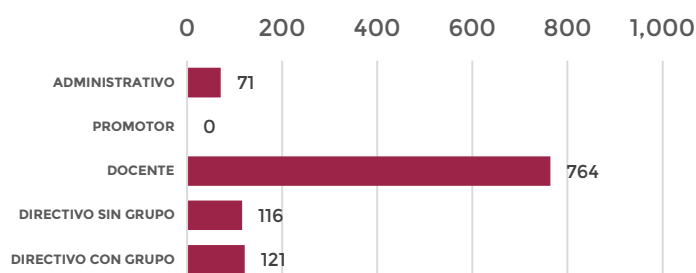
MATRÍCULA POR NIVEL EDUCATIVO



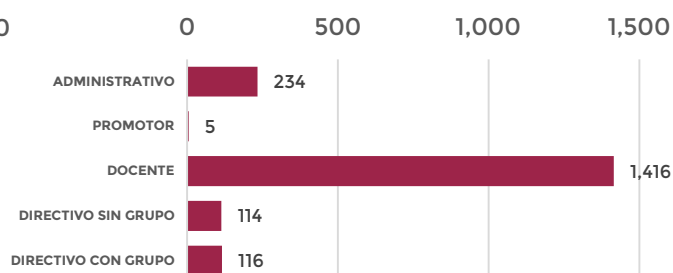
<sup>1/</sup>: PERSONAL CONSIDERADO FRENTE A GRUPO INCLUYE: DIRECTIVOS CON GRUPO, DOCENTES Y PROMOTORES

Fuente: SEP/DGPYEE; Formatos 911 ciclo 2018-2019. CIFRAS ESTIMADAS

PERSONAL EN CENTROS PREESCOLAR INDÍGENA



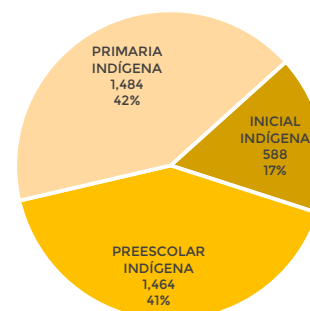
PERSONAL EN CENTROS PRIMARIA INDÍGENA



### MORELOS

Nivel	Total	Alumnos		Docentes <sup>1/</sup>	Escuelas
		Mujeres	Hombres		
INICIAL INDÍGENA	588	302	286	29	19
PREESCOLAR INDÍGENA	1,464	699	765	55	17
PRIMARIA INDÍGENA	1,484	740	744	64	12
<b>TOTAL</b>	<b>3,536</b>	<b>1,741</b>	<b>1,795</b>	<b>148</b>	<b>48</b>

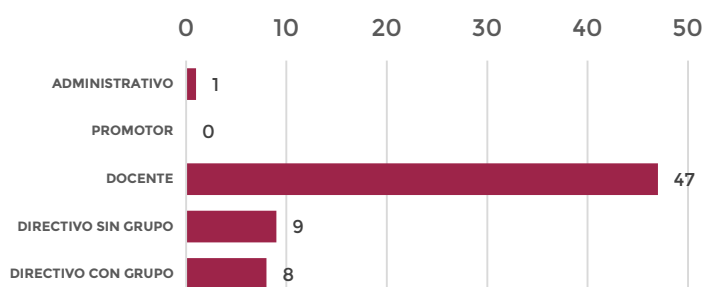
MATRÍCULA POR NIVEL EDUCATIVO



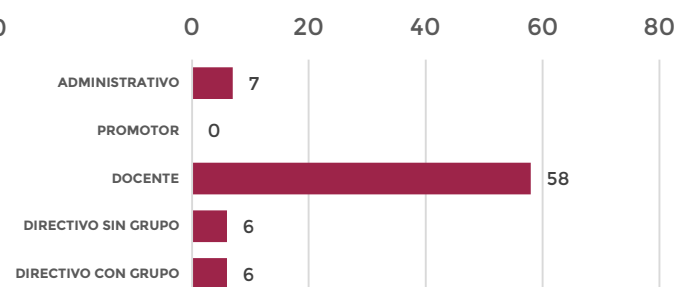
<sup>1/</sup>: PERSONAL CONSIDERADO FRENTE A GRUPO INCLUYE: DIRECTIVOS CON GRUPO, DOCENTES Y PROMOTORES

Fuente: SEP/DGPYEE; Formatos 911 ciclo 2018-2019. CIFRAS ESTIMADAS

PERSONAL EN CENTROS PREESCOLAR INDÍGENA



PERSONAL EN CENTROS PRIMARIA INDÍGENA



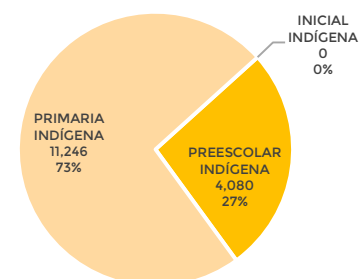
# ESTADÍSTICA INDÍGENA CICLO 2018-2019

## Educación Indígena por Entidad

### NAYARIT

Nivel	Total	Alumnos		Docentes <sup>1/</sup>	Escuelas
		Mujeres	Hombres		
INICIAL INDÍGENA	0	0	0	0	0
PREESCOLAR INDÍGENA	4,080	1,999	2,081	230	153
PRIMARIA INDÍGENA	11,246	5,574	5,672	507	197
<b>TOTAL</b>	<b>15,326</b>	<b>7,573</b>	<b>7,753</b>	<b>737</b>	<b>350</b>

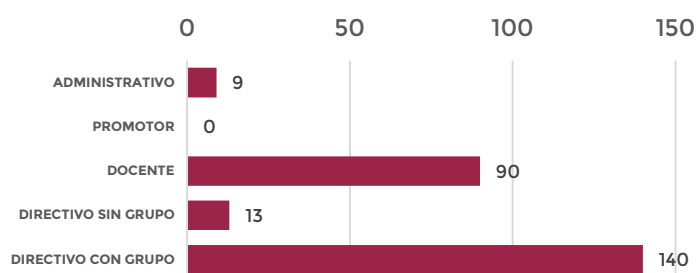
MATRÍCULA POR NIVEL EDUCATIVO



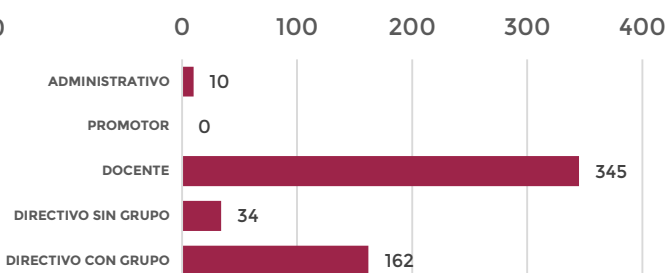
<sup>1/</sup>: PERSONAL CONSIDERADO FRENTE A GRUPO INCLUYE: DIRECTIVOS CON GRUPO, DOCENTES Y PROMOTORES

Fuente: SEP/DGPYEE; Formatos 911 ciclo 2018-2019. CIFRAS ESTIMADAS

PERSONAL EN CENTROS PREESCOLAR INDÍGENA



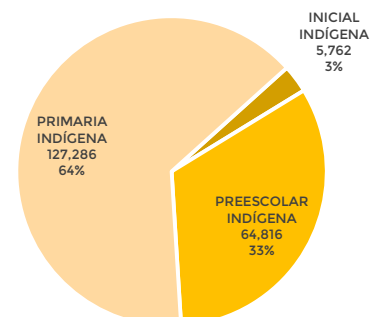
PERSONAL EN CENTROS PRIMARIA INDÍGENA



### OAXACA

Nivel	Total	Alumnos		Docentes <sup>1/</sup>	Escuelas
		Mujeres	Hombres		
INICIAL INDÍGENA	5,762	2,835	2,927	271	243
PREESCOLAR INDÍGENA	64,816	32,350	32,466	3,703	1,824
PRIMARIA INDÍGENA	127,286	62,767	64,519	6,914	1,791
<b>TOTAL</b>	<b>197,864</b>	<b>97,952</b>	<b>99,912</b>	<b>10,888</b>	<b>3,858</b>

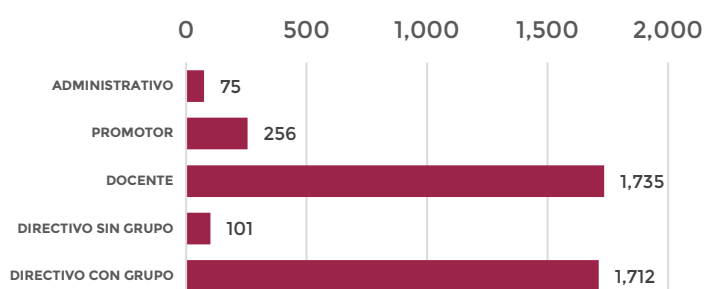
MATRÍCULA POR NIVEL EDUCATIVO



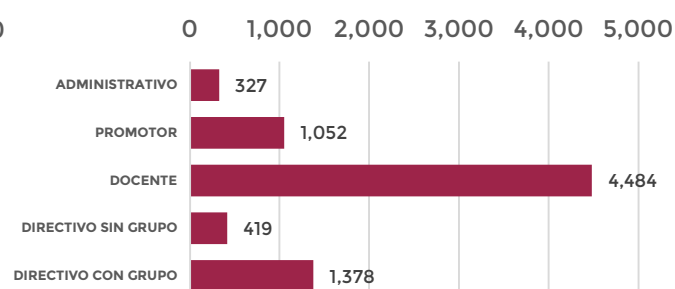
<sup>1/</sup>: PERSONAL CONSIDERADO FRENTE A GRUPO INCLUYE: DIRECTIVOS CON GRUPO, DOCENTES Y PROMOTORES

Fuente: SEP/DGPYEE; Formatos 911 ciclo 2018-2019. CIFRAS ESTIMADAS

PERSONAL EN CENTROS PREESCOLAR INDÍGENA



PERSONAL EN CENTROS PRIMARIA INDÍGENA



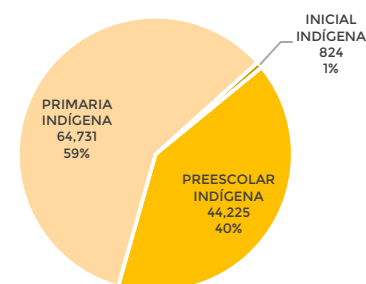
# ESTADÍSTICA INDÍGENA CICLO 2018-2019

## Educación Indígena por Entidad

### PUEBLA

Nivel	Total	Alumnos		Docentes <sup>1/</sup>	Escuelas
		Mujeres	Hombres		
INICIAL INDÍGENA	824	419	405	46	44
PREESCOLAR INDÍGENA	44,225	22,029	22,196	2,041	948
PRIMARIA INDÍGENA	64,731	31,848	32,883	2,719	737
<b>TOTAL</b>	<b>109,780</b>	<b>54,296</b>	<b>55,484</b>	<b>4,806</b>	<b>1,729</b>

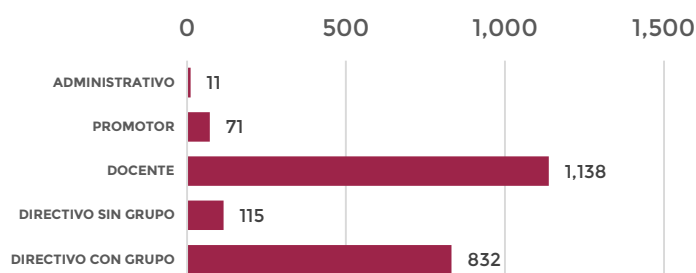
MATRÍCULA POR NIVEL EDUCATIVO



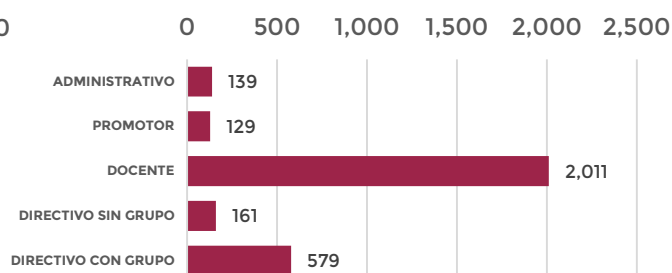
<sup>1/</sup>: PERSONAL CONSIDERADO FRENTE A GRUPO INCLUYE: DIRECTIVOS CON GRUPO, DOCENTES Y PROMOTORES

Fuente: SEP/DGPYEE; Formatos 911 ciclo 2018-2019. CIFRAS ESTIMADAS

PERSONAL EN CENTROS PREESCOLAR INDÍGENA



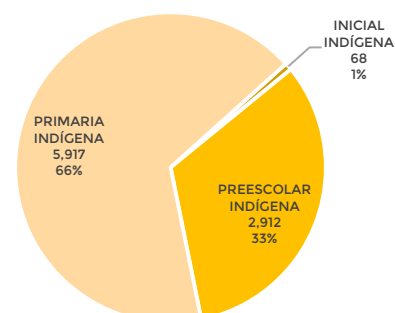
PERSONAL EN CENTROS PRIMARIA INDÍGENA



### QUERÉTARO

Nivel	Total	Alumnos		Docentes <sup>1/</sup>	Escuelas
		Mujeres	Hombres		
INICIAL INDÍGENA	68	36	32	3	3
PREESCOLAR INDÍGENA	2,912	1,418	1,494	142	85
PRIMARIA INDÍGENA	5,917	2,937	2,980	283	74
<b>TOTAL</b>	<b>8,897</b>	<b>4,391</b>	<b>4,506</b>	<b>428</b>	<b>162</b>

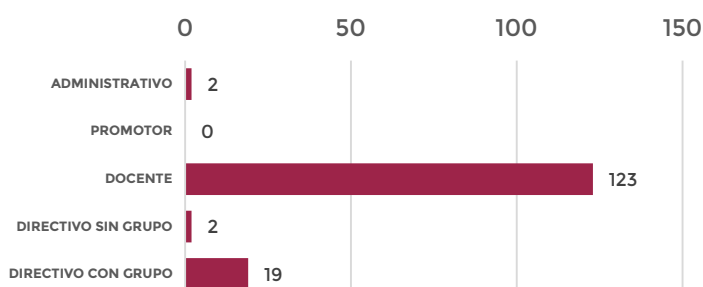
MATRÍCULA POR NIVEL EDUCATIVO



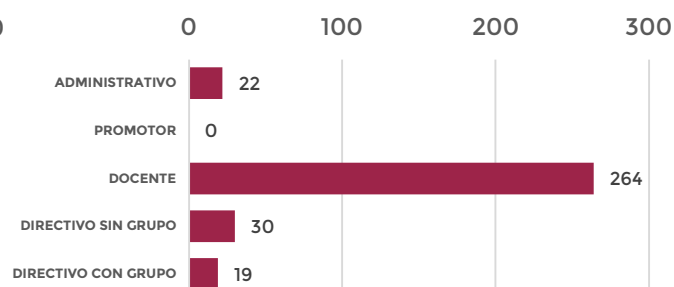
<sup>1/</sup>: PERSONAL CONSIDERADO FRENTE A GRUPO INCLUYE: DIRECTIVOS CON GRUPO, DOCENTES Y PROMOTORES

Fuente: SEP/DGPYEE; Formatos 911 ciclo 2018-2019. CIFRAS ESTIMADAS

PERSONAL EN CENTROS PREESCOLAR INDÍGENA



PERSONAL EN CENTROS PRIMARIA INDÍGENA



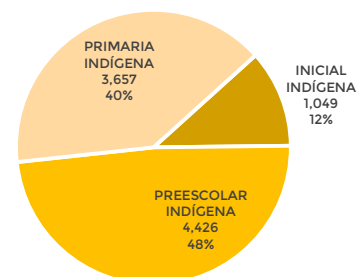
# ESTADÍSTICA INDÍGENA CICLO 2018-2019

## Educación Indígena por Entidad

### QUINTANA ROO

Nivel	Total	Alumnos		Docentes <sup>1/</sup>	Escuelas
		Mujeres	Hombres		
INICIAL INDÍGENA	1,049	520	529	48	39
PREESCOLAR INDÍGENA	4,426	2,162	2,264	211	103
PRIMARIA INDÍGENA	3,657	1,766	1,891	181	74
<b>TOTAL</b>	<b>9,132</b>	<b>4,448</b>	<b>4,684</b>	<b>440</b>	<b>216</b>

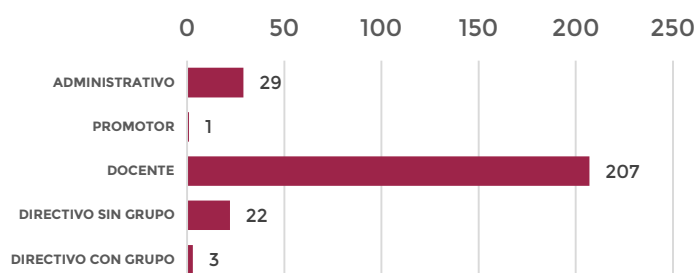
MATRÍCULA POR NIVEL EDUCATIVO



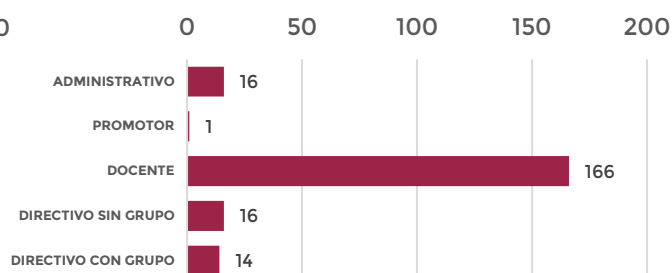
<sup>1/</sup>: PERSONAL CONSIDERADO FRENTE A GRUPO INCLUYE: DIRECTIVOS CON GRUPO, DOCENTES Y PROMOTORES

Fuente: SEP/DGPYEE; Formatos 911 ciclo 2018-2019. CIFRAS ESTIMADAS

PERSONAL EN CENTROS PREESCOLAR INDÍGENA



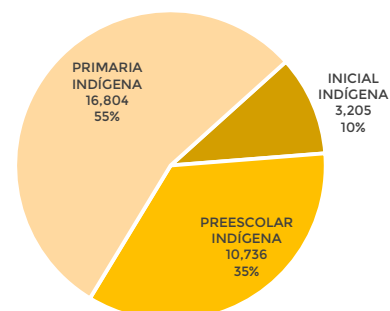
PERSONAL EN CENTROS PRIMARIA INDÍGENA



### SAN LUIS POTOSÍ

Nivel	Total	Alumnos		Docentes <sup>1/</sup>	Escuelas
		Mujeres	Hombres		
INICIAL INDÍGENA	3,205	1,590	1,615	252	235
PREESCOLAR INDÍGENA	10,736	5,246	5,490	688	418
PRIMARIA INDÍGENA	16,804	8,276	8,528	1,041	345
<b>TOTAL</b>	<b>30,745</b>	<b>15,112</b>	<b>15,633</b>	<b>1,981</b>	<b>998</b>

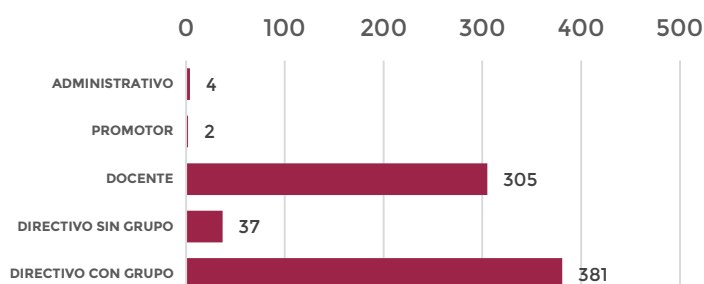
MATRÍCULA POR NIVEL EDUCATIVO



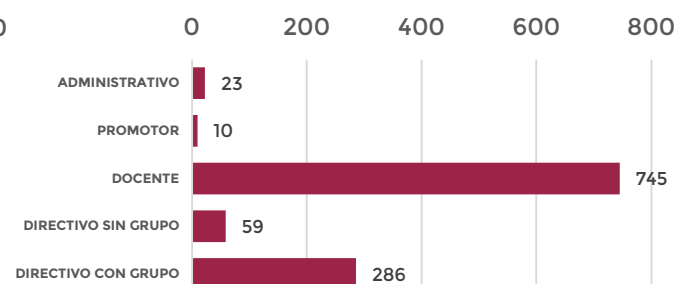
<sup>1/</sup>: PERSONAL CONSIDERADO FRENTE A GRUPO INCLUYE: DIRECTIVOS CON GRUPO, DOCENTES Y PROMOTORES

Fuente: SEP/DGPYEE; Formatos 911 ciclo 2018-2019. CIFRAS ESTIMADAS

PERSONAL EN CENTROS PREESCOLAR INDÍGENA



PERSONAL EN CENTROS PRIMARIA INDÍGENA





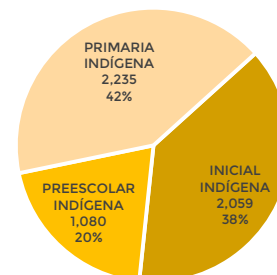
# ESTADÍSTICA INDÍGENA CICLO 2018-2019

## Educación Indígena por Entidad

### SINALOA

Nivel	Total	Alumnos		Docentes <sup>1/</sup>	Escuelas
		Mujeres	Hombres		
INICIAL INDÍGENA	2,059	1,024	1,035	99	68
PREESCOLAR INDÍGENA	1,080	512	568	56	32
PRIMARIA INDÍGENA	2,235	1,086	1,149	148	31
<b>TOTAL</b>	<b>5,374</b>	<b>2,622</b>	<b>2,752</b>	<b>303</b>	<b>131</b>

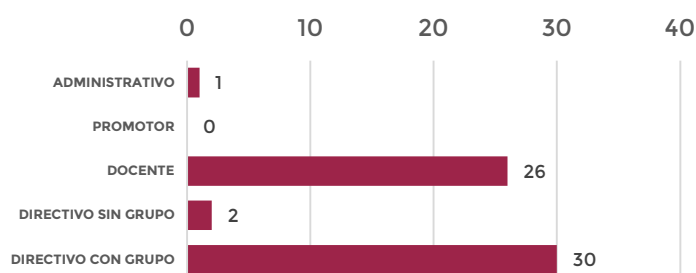
MATRÍCULA POR NIVEL EDUCATIVO



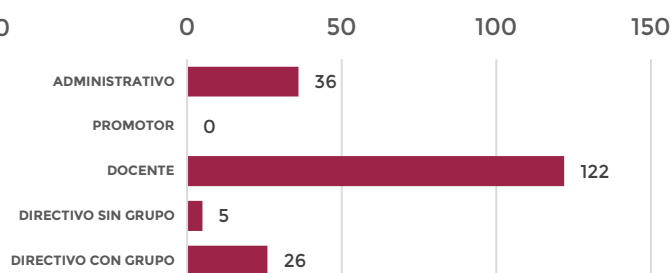
<sup>1/</sup>: PERSONAL CONSIDERADO FRENTE A GRUPO INCLUYE: DIRECTIVOS CON GRUPO, DOCENTES Y PROMOTORES

Fuente: SEP/DGPYEE; Formatos 911 ciclo 2018-2019. CIFRAS ESTIMADAS

PERSONAL EN CENTROS PREESCOLAR INDÍGENA



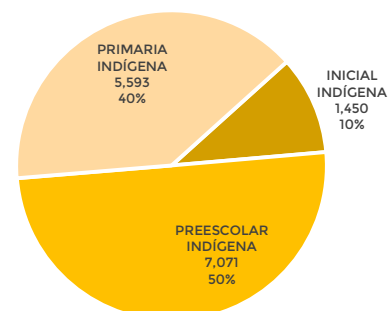
PERSONAL EN CENTROS PRIMARIA INDÍGENA



### SONORA

Nivel	Total	Alumnos		Docentes <sup>1/</sup>	Escuelas
		Mujeres	Hombres		
INICIAL INDÍGENA	1,450	754	696	88	84
PREESCOLAR INDÍGENA	7,071	3,458	3,613	391	226
PRIMARIA INDÍGENA	5,593	2,694	2,899	322	110
<b>TOTAL</b>	<b>14,114</b>	<b>6,906</b>	<b>7,208</b>	<b>801</b>	<b>420</b>

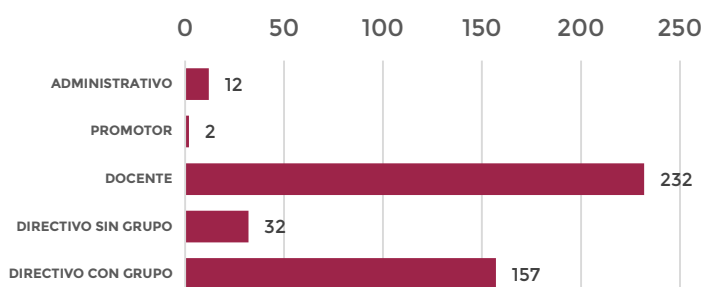
MATRÍCULA POR NIVEL EDUCATIVO



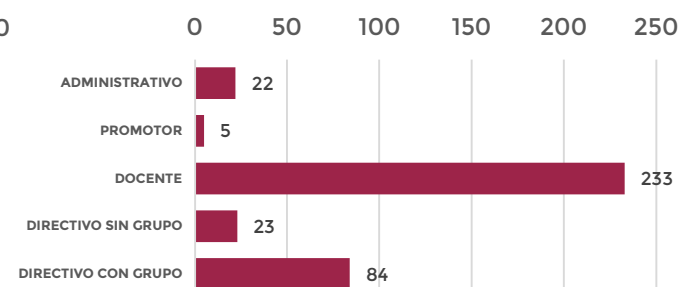
<sup>1/</sup>: PERSONAL CONSIDERADO FRENTE A GRUPO INCLUYE: DIRECTIVOS CON GRUPO, DOCENTES Y PROMOTORES

Fuente: SEP/DGPYEE; Formatos 911 ciclo 2018-2019. CIFRAS ESTIMADAS

PERSONAL EN CENTROS PREESCOLAR INDÍGENA



PERSONAL EN CENTROS PRIMARIA INDÍGENA



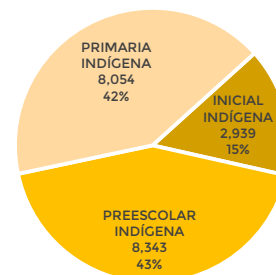
# ESTADÍSTICA INDÍGENA CICLO 2018-2019

## Educación Indígena por Entidad

### TABASCO

Nivel	Total	Alumnos		Docentes <sup>1/</sup>	Escuelas
		Mujeres	Hombres		
INICIAL INDÍGENA	2,939	1,499	1,440	137	123
PREESCOLAR INDÍGENA	8,343	4,064	4,279	360	133
PRIMARIA INDÍGENA	8,054	3,903	4,151	384	100
<b>TOTAL</b>	<b>19,336</b>	<b>9,466</b>	<b>9,870</b>	<b>881</b>	<b>356</b>

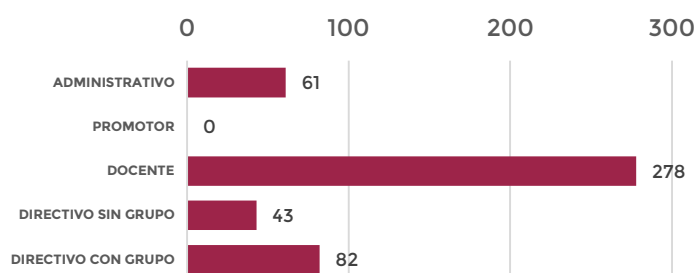
MATRÍCULA POR NIVEL EDUCATIVO



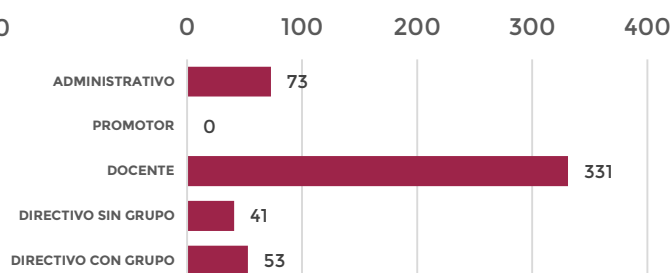
<sup>1/</sup>: PERSONAL CONSIDERADO FRENTE A GRUPO INCLUYE: DIRECTIVOS CON GRUPO, DOCENTES Y PROMOTORES

Fuente: SEP/DGPYEE; Formatos 911 ciclo 2018-2019. CIFRAS ESTIMADAS

PERSONAL EN CENTROS PREESCOLAR INDÍGENA



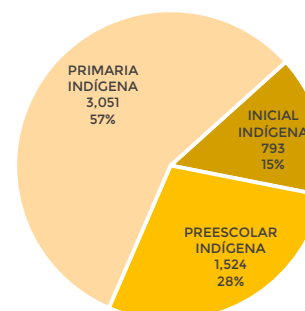
PERSONAL EN CENTROS PRIMARIA INDÍGENA



### TLAXCALA

Nivel	Total	Alumnos		Docentes <sup>1/</sup>	Escuelas
		Mujeres	Hombres		
INICIAL INDÍGENA	793	403	390	36	22
PREESCOLAR INDÍGENA	1,524	754	770	63	20
PRIMARIA INDÍGENA	3,051	1,523	1,528	118	14
<b>TOTAL</b>	<b>5,368</b>	<b>2,680</b>	<b>2,688</b>	<b>217</b>	<b>56</b>

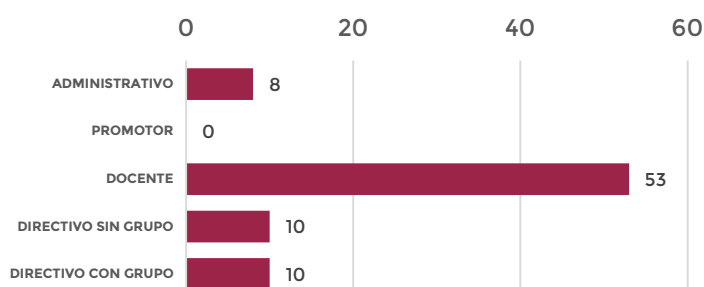
MATRÍCULA POR NIVEL EDUCATIVO



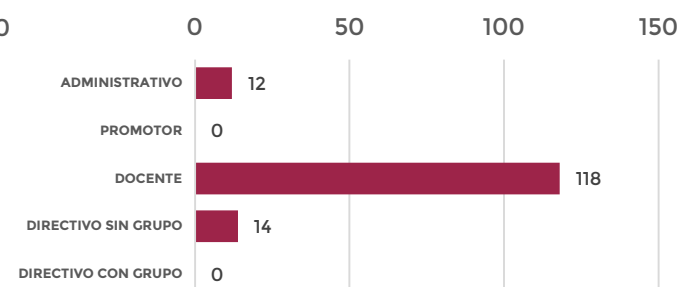
<sup>1/</sup>: PERSONAL CONSIDERADO FRENTE A GRUPO INCLUYE: DIRECTIVOS CON GRUPO, DOCENTES Y PROMOTORES

Fuente: SEP/DGPYEE; Formatos 911 ciclo 2018-2019. CIFRAS ESTIMADAS

PERSONAL EN CENTROS PREESCOLAR INDÍGENA



PERSONAL EN CENTROS PRIMARIA INDÍGENA



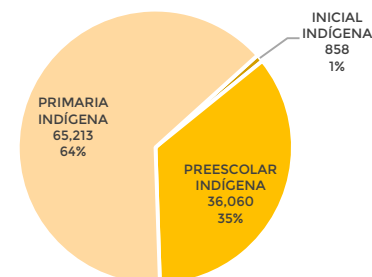
# ESTADÍSTICA INDÍGENA CICLO 2018-2019

## Educación Indígena por Entidad

### VERACRUZ

Nivel	Total	Alumnos		Docentes <sup>1/</sup>	Escuelas
		Mujeres	Hombres		
INICIAL INDÍGENA	858	431	427	57	51
PREESCOLAR INDÍGENA	36,060	17,895	18,165	2,120	1,216
PRIMARIA INDÍGENA	65,213	31,761	33,452	3,647	1,045
<b>TOTAL</b>	<b>102,131</b>	<b>50,087</b>	<b>52,044</b>	<b>5,824</b>	<b>2,312</b>

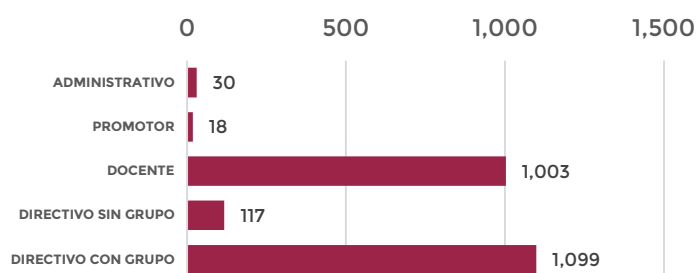
MATRÍCULA POR NIVEL EDUCATIVO



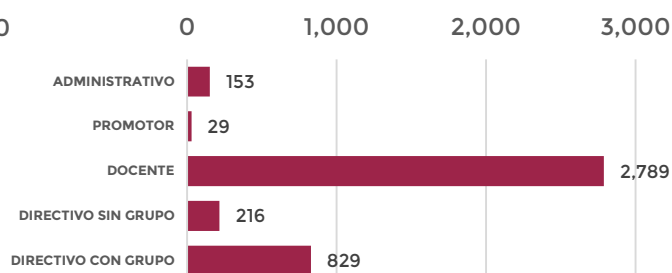
<sup>1/</sup>: PERSONAL CONSIDERADO FRENTE A GRUPO INCLUYE: DIRECTIVOS CON GRUPO, DOCENTES Y PROMOTORES

Fuente: SEP/DGPYEE; Formatos 911 ciclo 2018-2019. CIFRAS ESTIMADAS

PERSONAL EN CENTROS PREESCOLAR INDÍGENA



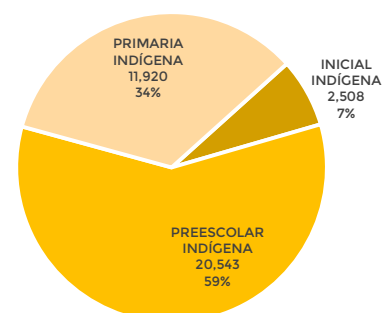
PERSONAL EN CENTROS PRIMARIA INDÍGENA



### YUCATÁN

Nivel	Total	Alumnos		Docentes <sup>1/</sup>	Escuelas
		Mujeres	Hombres		
INICIAL INDÍGENA	2,508	1,265	1,243	108	108
PREESCOLAR INDÍGENA	20,543	10,150	10,393	896	275
PRIMARIA INDÍGENA	11,920	5,759	6,161	568	144
<b>TOTAL</b>	<b>34,971</b>	<b>17,174</b>	<b>17,797</b>	<b>1,572</b>	<b>527</b>

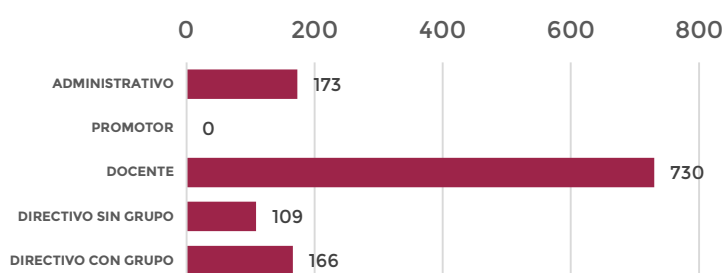
MATRÍCULA POR NIVEL EDUCATIVO



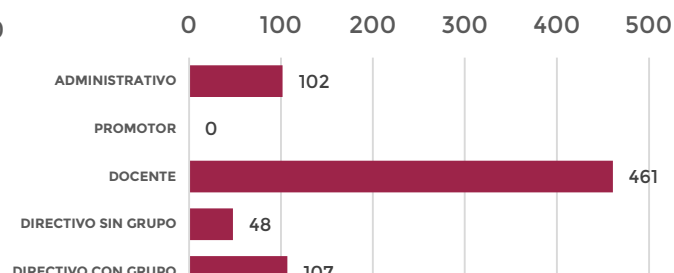
<sup>1/</sup>: PERSONAL CONSIDERADO FRENTE A GRUPO INCLUYE: DIRECTIVOS CON GRUPO, DOCENTES Y PROMOTORES

Fuente: SEP/DGPYEE; Formatos 911 ciclo 2018-2019. CIFRAS ESTIMADAS

PERSONAL EN CENTROS PREESCOLAR INDÍGENA



PERSONAL EN CENTROS PRIMARIA INDÍGENA



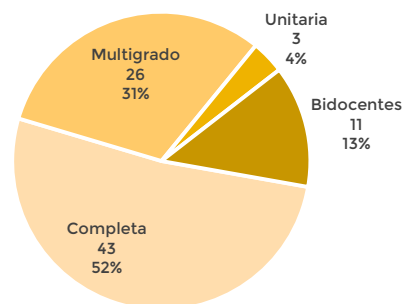
# ESTADÍSTICA INDÍGENA CICLO 2018-2019

## Organización en Escuelas Indígenas por Entidad

### BAJA CALIFORNIA

#### Escuelas por Organización

Primaria Indígena		Escuelas	Docentes <sup>1/</sup>
Tipo	Alumnos		
Completa	9,539	43	372
Multigrado	2,409	26	99
Unitaria	54	3	3
Bidocentes	447	11	22



<sup>1/</sup> : Personal considerado Frente a grupo incluye: Directivos con grupo, Docentes y Promotores

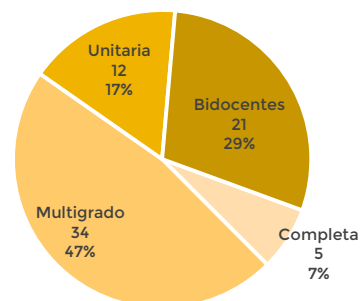
Este dato sólo se calcula para escuelas primarias indígenas

Fuente: SEP/DGPyEE; Formatos 911. CIFRAS ESTIMADAS

### CAMPECHE

#### Escuelas por Organización

Primaria Indígena		Escuelas	Docentes <sup>1/</sup>
Tipo	Alumnos		
Completa	787	5	38
Multigrado	1,611	34	85
Unitaria	237	12	12
Bidocentes	801	21	42



<sup>1/</sup> : Personal considerado Frente a grupo incluye: Directivos con grupo, Docentes y Promotores

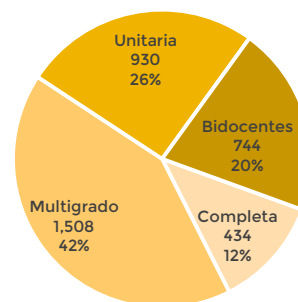
Este dato sólo se calcula para escuelas primarias indígenas

Fuente: SEP/DGPyEE; Formatos 911. CIFRAS ESTIMADAS

### CHIAPAS

#### Escuelas por Organización

Primaria Indígena		Escuelas	Docentes <sup>1/</sup>
Tipo	Alumnos		
Completa	109,049	434	3,671
Multigrado	132,416	1,508	4,585
Unitaria	26,708	930	930
Bidocentes	40,164	744	1,488



<sup>1/</sup> : Personal considerado Frente a grupo incluye: Directivos con grupo, Docentes y Promotores

Este dato sólo se calcula para escuelas primarias indígenas

Fuente: SEP/DGPyEE; Formatos 911. CIFRAS ESTIMADAS

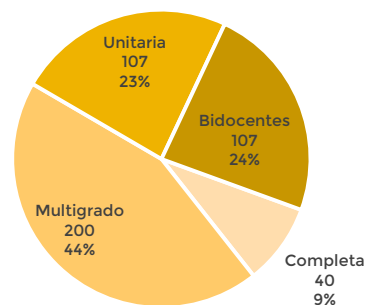
# ESTADÍSTICA INDÍGENA CICLO 2018-2019

## Organización en Escuelas Indígenas por Entidad

### CHIHUAHUA

#### Escuelas por Organización

Primaria Indígena		Escuelas	Docentes <sup>1/</sup>
Tipo	Alumnos		
Completa	6,320	40	296
Multigrado	11,234	200	547
Unitaria	2,333	107	107
Bidocentes	4,351	107	214



<sup>1/</sup> : Personal considerado Frente a grupo incluye: Directivos con grupo, Docentes y Promotores

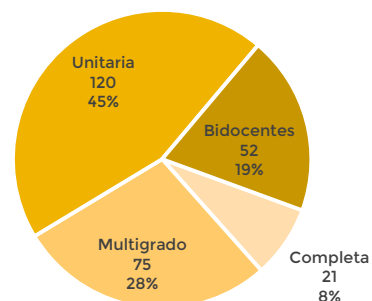
Este dato sólo se calcula para escuelas primarias indígenas

Fuente: SEP/DGPyEE; Formatos 911. CIFRAS ESTIMADAS

### DURANGO

#### Escuelas por Organización

Primaria Indígena		Escuelas	Docentes <sup>1/</sup>
Tipo	Alumnos		
Completa	2,956	21	158
Multigrado	3,975	75	194
Unitaria	2,916	120	120
Bidocentes	2,235	52	104



<sup>1/</sup> : Personal considerado Frente a grupo incluye: Directivos con grupo, Docentes y Promotores

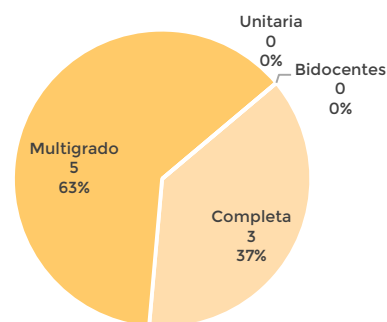
Este dato sólo se calcula para escuelas primarias indígenas

Fuente: SEP/DGPyEE; Formatos 911. CIFRAS ESTIMADAS

### GUANAJUATO

#### Escuelas por Organización

Primaria Indígena		Escuelas	Docentes <sup>1/</sup>
Tipo	Alumnos		
Completa	1,091	3	41
Multigrado	1,172	5	47
Unitaria	0	0	0
Bidocentes	0	0	0



<sup>1/</sup> : Personal considerado Frente a grupo incluye: Directivos con grupo, Docentes y Promotores

Este dato sólo se calcula para escuelas primarias indígenas

Fuente: SEP/DGPyEE; Formatos 911. CIFRAS ESTIMADAS

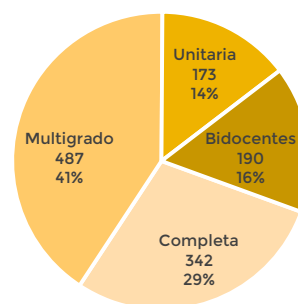
# ESTADÍSTICA INDÍGENA CICLO 2018-2019

## Organización en Escuelas Indígenas por Entidad

### GUERRERO

#### Escuelas por Organización

Primaria Indígena		Escuelas	Docentes <sup>1/</sup>
Tipo	Alumnos		
Completa	56,867	342	2,792
Multigrado	29,826	487	1,555
Unitaria	3,549	173	173
Bidocentes	7,332	190	380



<sup>1/</sup> : Personal considerado Frente a grupo incluye: Directivos con grupo, Docentes y Promotores

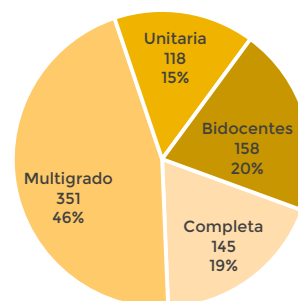
Este dato sólo se calcula para escuelas primarias indígenas

Fuente: SEP/DGPpyEE; Formatos 911. CIFRAS ESTIMADAS

### HIDALGO

#### Escuelas por Organización

Primaria Indígena		Escuelas	Docentes <sup>1/</sup>
Tipo	Alumnos		
Completa	20,769	145	1,212
Multigrado	14,195	351	1,051
Unitaria	1,386	118	118
Bidocentes	3,980	158	316



<sup>1/</sup> : Personal considerado Frente a grupo incluye: Directivos con grupo, Docentes y Promotores

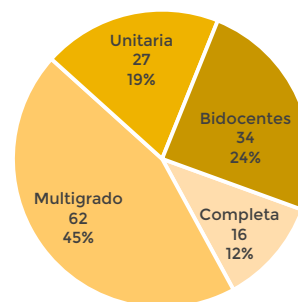
Este dato sólo se calcula para escuelas primarias indígenas

Fuente: SEP/DGPpyEE; Formatos 911. CIFRAS ESTIMADAS

### JALISCO

#### Escuelas por Organización

Primaria Indígena		Escuelas	Docentes <sup>1/</sup>
Tipo	Alumnos		
Completa	2,948	16	131
Multigrado	3,020	62	167
Unitaria	433	27	27
Bidocentes	1,137	34	68



<sup>1/</sup> : Personal considerado Frente a grupo incluye: Directivos con grupo, Docentes y Promotores

Este dato sólo se calcula para escuelas primarias indígenas

Fuente: SEP/DGPpyEE; Formatos 911. CIFRAS ESTIMADAS

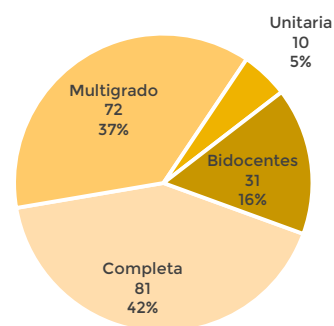
# ESTADÍSTICA INDÍGENA CICLO 2018-2019

## Organización en Escuelas Indígenas por Entidad

### ESTADO DE MÉXICO

#### Escuelas por Organización

Primaria Indígena		Escuelas	Docentes <sup>1/</sup>
Tipo	Alumnos		
Completa	14,098	81	645
Multigrado	3,839	72	205
Unitaria	184	10	10
Bidocentes	1,043	31	62



<sup>1/</sup> : Personal considerado Frente a grupo incluye: Directivos con grupo, Docentes y Promotores

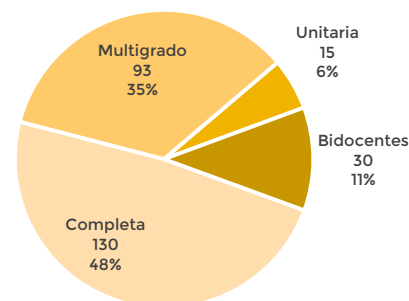
Este dato sólo se calcula para escuelas primarias indígenas

Fuente: SEP/DGPyEE; Formatos 911. CIFRAS ESTIMADAS

### MICHOACÁN

#### Escuelas por Organización

Primaria Indígena		Escuelas	Docentes <sup>1/</sup>
Tipo	Alumnos		
Completa	23,755	130	1,260
Multigrado	4,445	93	330
Unitaria	182	15	15
Bidocentes	767	30	60



<sup>1/</sup> : Personal considerado Frente a grupo incluye: Directivos con grupo, Docentes y Promotores

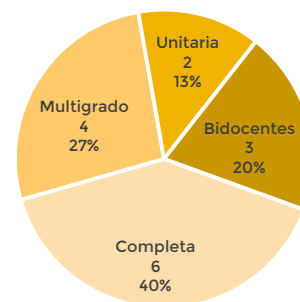
Este dato sólo se calcula para escuelas primarias indígenas

Fuente: SEP/DGPyEE; Formatos 911. CIFRAS ESTIMADAS

### MORELOS

#### Escuelas por Organización

Primaria Indígena		Escuelas	Docentes <sup>1/</sup>
Tipo	Alumnos		
Completa	1,332	6	53
Multigrado	122	4	9
Unitaria	30	2	2
Bidocentes	80	3	6



<sup>1/</sup> : Personal considerado Frente a grupo incluye: Directivos con grupo, Docentes y Promotores

Este dato sólo se calcula para escuelas primarias indígenas

Fuente: SEP/DGPyEE; Formatos 911. CIFRAS ESTIMADAS

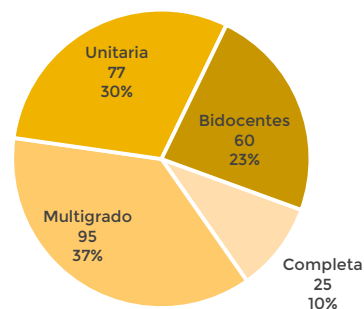
# ESTADÍSTICA INDÍGENA CICLO 2018-2019

## Organización en Escuelas Indígenas por Entidad

### NAYARIT

#### Escuelas por Organización

Primaria Indígena		Escuelas	Docentes <sup>1/</sup>
Tipo	Alumnos		
Completa	4,084	25	181
Multigrado	5,379	95	249
Unitaria	1,783	77	77
Bidocentes	2,596	60	120



<sup>1/</sup> : Personal considerado Frente a grupo incluye: Directivos con grupo, Docentes y Promotores

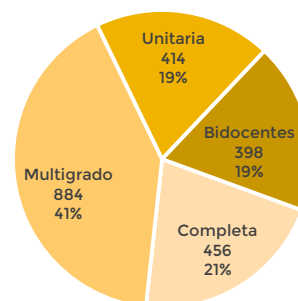
Este dato sólo se calcula para escuelas primarias indígenas

Fuente: SEP/DGPyEE; Formatos 911. CIFRAS ESTIMADAS

### OAXACA

#### Escuelas por Organización

Primaria Indígena		Escuelas	Docentes <sup>1/</sup>
Tipo	Alumnos		
Completa	72,107	456	3,766
Multigrado	47,173	884	2,587
Unitaria	7,530	414	414
Bidocentes	13,800	398	796



<sup>1/</sup> : Personal considerado Frente a grupo incluye: Directivos con grupo, Docentes y Promotores

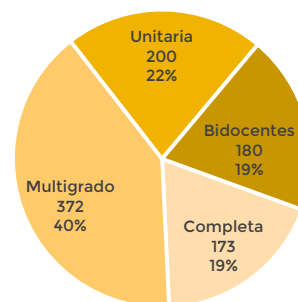
Este dato sólo se calcula para escuelas primarias indígenas

Fuente: SEP/DGPyEE; Formatos 911. CIFRAS ESTIMADAS

### PUEBLA

#### Escuelas por Organización

Primaria Indígena		Escuelas	Docentes <sup>1/</sup>
Tipo	Alumnos		
Completa	38,393	173	1,506
Multigrado	24,207	372	1,090
Unitaria	4,334	200	200
Bidocentes	7,934	180	360



<sup>1/</sup> : Personal considerado Frente a grupo incluye: Directivos con grupo, Docentes y Promotores

Este dato sólo se calcula para escuelas primarias indígenas

Fuente: SEP/DGPyEE; Formatos 911. CIFRAS ESTIMADAS



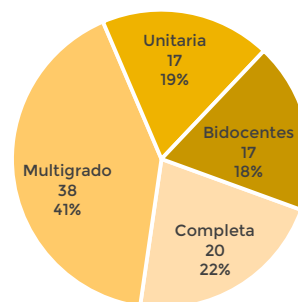
# ESTADÍSTICA INDÍGENA CICLO 2018-2019

## Organización en Escuelas Indígenas por Entidad

### QUERÉTARO

#### Escuelas por Organización

Primaria Indígena		Escuelas	Docentes <sup>1/</sup>
Tipo	Alumnos		
Completa	3,519	20	160
Multigrado	2,305	38	118
Unitaria	323	17	17
Bidocentes	642	17	34



<sup>1/</sup> : Personal considerado Frente a grupo incluye: Directivos con grupo, Docentes y Promotores

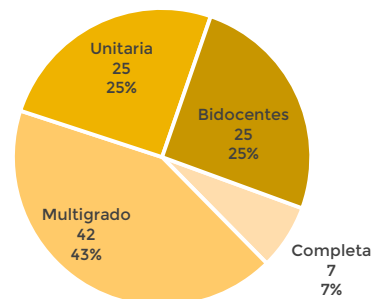
Este dato sólo se calcula para escuelas primarias indígenas

Fuente: SEP/DGPyEE; Formatos 911. CIFRAS ESTIMADAS

### QUINTANA ROO

#### Escuelas por Organización

Primaria Indígena		Escuelas	Docentes <sup>1/</sup>
Tipo	Alumnos		
Completa	880	7	44
Multigrado	2,323	42	112
Unitaria	454	25	25
Bidocentes	921	25	50



<sup>1/</sup> : Personal considerado Frente a grupo incluye: Directivos con grupo, Docentes y Promotores

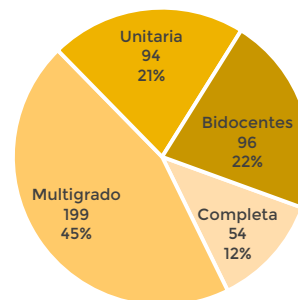
Este dato sólo se calcula para escuelas primarias indígenas

Fuente: SEP/DGPyEE; Formatos 911. CIFRAS ESTIMADAS

### SAN LUIS POTOSÍ

#### Escuelas por Organización

Primaria Indígena		Escuelas	Docentes <sup>1/</sup>
Tipo	Alumnos		
Completa	6,535	54	395
Multigrado	8,948	199	566
Unitaria	1,519	94	94
Bidocentes	3,026	96	192



<sup>1/</sup> : Personal considerado Frente a grupo incluye: Directivos con grupo, Docentes y Promotores

Este dato sólo se calcula para escuelas primarias indígenas

Fuente: SEP/DGPyEE; Formatos 911. CIFRAS ESTIMADAS

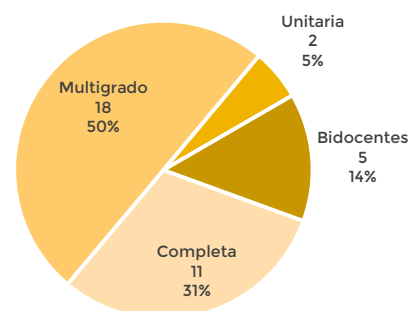
# ESTADÍSTICA INDÍGENA CICLO 2018-2019

## Organización en Escuelas Indígenas por Entidad

### SINALOA

Primaria Indígena		Escuelas	Docentes <sup>1/</sup>
Tipo	Alumnos		
Completa	1,340	11	84
Multigrado	859	18	62
Unitaria	36	2	2
Bidocentes	110	5	10

### Escuelas por Organización



<sup>1/</sup> : Personal considerado Frente a grupo incluye: Directivos con grupo, Docentes y Promotores

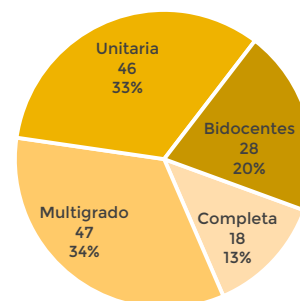
Este dato sólo se calcula para escuelas primarias indígenas

Fuente: SEP/DGPyEE; Formatos 911. CIFRAS ESTIMADAS

### SONORA

Primaria Indígena		Escuelas	Docentes <sup>1/</sup>
Tipo	Alumnos		
Completa	3,097	18	153
Multigrado	1,950	47	130
Unitaria	618	46	46
Bidocentes	903	28	56

### Escuelas por Organización



<sup>1/</sup> : Personal considerado Frente a grupo incluye: Directivos con grupo, Docentes y Promotores

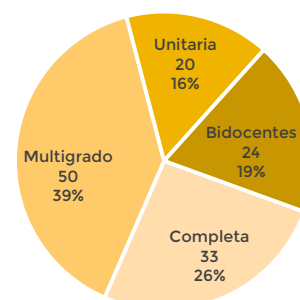
Este dato sólo se calcula para escuelas primarias indígenas

Fuente: SEP/DGPyEE; Formatos 911. CIFRAS ESTIMADAS

### TABASCO

Primaria Indígena		Escuelas	Docentes <sup>1/</sup>
Tipo	Alumnos		
Completa	4,961	33	236
Multigrado	3,107	50	149
Unitaria	459	20	20
Bidocentes	953	24	48

### Escuelas por Organización



<sup>1/</sup> : Personal considerado Frente a grupo incluye: Directivos con grupo, Docentes y Promotores

Este dato sólo se calcula para escuelas primarias indígenas

Fuente: SEP/DGPyEE; Formatos 911. CIFRAS ESTIMADAS

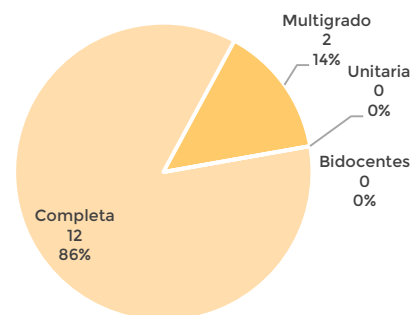
# ESTADÍSTICA INDÍGENA CICLO 2018-2019

## Organización en Escuelas Indígenas por Entidad

### TLAXCALA

#### Escuelas por Organización

Primaria Indígena		Escuelas	Docentes <sup>1/</sup>
Tipo	Alumnos		
Completa	2,939	12	112
Multigrado	112	2	6
Unitaria	0	0	0
Bidocentes	0	0	0



<sup>1/</sup> : Personal considerado Frente a grupo incluye: Directivos con grupo, Docentes y Promotores

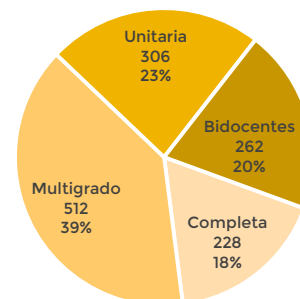
Este dato sólo se calcula para escuelas primarias indígenas

Fuente: SEP/DGPyEE; Formatos 911. CIFRAS ESTIMADAS

### VERACRUZ

#### Escuelas por Organización

Primaria Indígena		Escuelas	Docentes <sup>1/</sup>
Tipo	Alumnos		
Completa	36,302	228	1,924
Multigrado	24,021	512	1,424
Unitaria	5,023	306	306
Bidocentes	8,619	262	524



<sup>1/</sup> : Personal considerado Frente a grupo incluye: Directivos con grupo, Docentes y Promotores

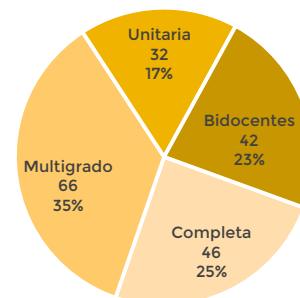
Este dato sólo se calcula para escuelas primarias indígenas

Fuente: SEP/DGPyEE; Formatos 911. CIFRAS ESTIMADAS

### YUCATÁN

#### Escuelas por Organización

Primaria Indígena		Escuelas	Docentes <sup>1/</sup>
Tipo	Alumnos		
Completa	8,382	46	370
Multigrado	2,985	66	166
Unitaria	553	32	32
Bidocentes	1,483	42	84



<sup>1/</sup> : Personal considerado Frente a grupo incluye: Directivos con grupo, Docentes y Promotores

Este dato sólo se calcula para escuelas primarias indígenas

Fuente: SEP/DGPyEE; Formatos 911. CIFRAS ESTIMADAS

# ESTADÍSTICA INDÍGENA CICLO 2018-2019

## Profesionalización en Escuelas Indígenas

### PERSONAL FRENTA A GRUPO EN CENTROS INDÍGENAS PREESCOLAR NACIONAL

	PRIMARIA INCOMPLETA	PRIMARIA TERMINADA	SECUNDARIA INCOMPLETA	SECUNDARIA TERMINADA	PROFESIONAL TÉCNICO	BACHILLERATO INCOMPLETO	BACHILLERATO TERMINADO	NORMAL PREESCOLAR INCOMPLETA	NORMAL PREESCOLAR TERMINADA	NORMAL PRIMARIA INCOMPLETA	NORMAL PRIMARIA TERMINADA	NORMAL SUPERIOR INCOMPLETA	NORMAL SUPERIOR PASANTE	LICENCIATURA INCOMPLETA	LICENCIATURA PASANTE	NORMAL SUPERIOR TITULADO	LICENCIATURA TITULADO	MAESTRÍA INCOMPLETA	MAESTRÍA GRADUADO	DOCTORADO INCOMPLETO	DOCTORADO GRADUADO	OTROS
BAJA CALIFORNIA	0	0	0	0	0	2	0	0	9	0	0	0	0	0	24	2	89	2	17	1	0	0
CAMPECHE	0	0	0	0	1	0	6	0	11	0	0	0	2	1	13	4	187	7	5	0	1	0
CHIAPAS	0	3	1	41	0	15	455	7	148	1	9	8	24	225	631	48	1585	37	64	1	0	7
CHIHUAHUA	0	0	0	0	0	1	10	0	0	0	0	0	2	33	72	1	72	17	14	2	3	0
DURANGO	0	0	0	1	0	0	9	0	1	0	0	0	0	20	42	1	44	7	4	0	1	0
GUANAJUATO	0	0	0	0	0	0	1	0	0	0	0	0	1	0	0	0	11	0	1	0	0	0
GUERRERO	0	0	0	0	0	7	256	0	55	0	15	0	12	30	404	37	869	16	33	0	0	2
HIDALGO	0	0	0	1	1	8	35	0	26	1	5	0	11	31	145	45	498	9	36	2	1	5
JALISCO	0	0	0	0	0	1	1	0	2	0	0	0	0	2	23	1	39	6	4	0	0	0
MÉXICO	0	0	0	3	0	0	7	0	3	0	0	0	8	3	114	14	334	4	52	0	2	0
MICHOACÁN	0	0	0	5	3	1	18	1	138	0	0	3	0	19	84	20	560	18	13	0	1	1
MORELOS	0	0	0	0	0	0	0	0	0	0	2	0	0	0	7	0	41	3	2	0	0	0
NAVARRIT	1	0	0	0	0	0	1	0	0	0	0	0	2	6	40	5	158	9	7	0	1	0
OAXACA	0	0	0	32	1	17	659	7	29	4	19	25	87	321	1914	62	459	33	25	0	3	6
PUEBLA	0	0	0	4	1	5	31	3	46	3	7	2	17	46	327	45	1293	80	121	5	4	1
QUERÉTARO	0	0	0	1	0	0	5	0	1	0	0	0	2	3	24	3	89	9	4	0	1	0
QUINTANA ROO	0	0	0	0	0	0	1	1	4	0	0	0	1	7	25	1	155	9	6	0	1	0
SAN LUIS POTOSÍ	0	0	0	1	0	1	23	1	32	2	2	0	3	50	176	17	348	8	23	1	0	0
SINALOA	0	0	0	0	0	0	0	0	0	0	0	0	1	2	2	0	49	1	1	0	0	0
SONORA	0	0	0	0	0	1	4	0	3	0	1	0	3	3	91	8	218	11	35	2	6	1
TABASCO	0	0	0	0	0	0	1	0	4	0	0	0	0	0	16	4	325	1	9	0	0	0
TLAXCALA	0	0	0	1	1	0	2	0	3	0	0	0	0	2	15	0	38	0	1	0	0	0
VERACRUZ	0	0	0	2	0	7	99	2	14	0	4	3	36	193	776	17	895	17	53	0	2	0
YUCATÁN	0	0	0	0	0	0	8	1	65	0	3	1	0	12	24	29	703	11	35	2	2	0
NACIONAL PREESCOLAR INDÍGENA	1	3	1	92	9	69	1,632	23	594	11	67	42	212	1,009	4,989	364	9,059	315	565	16	29	23

### PERSONAL FRENTA A GRUPO EN CENTROS INDÍGENAS PRIMARIA NACIONAL

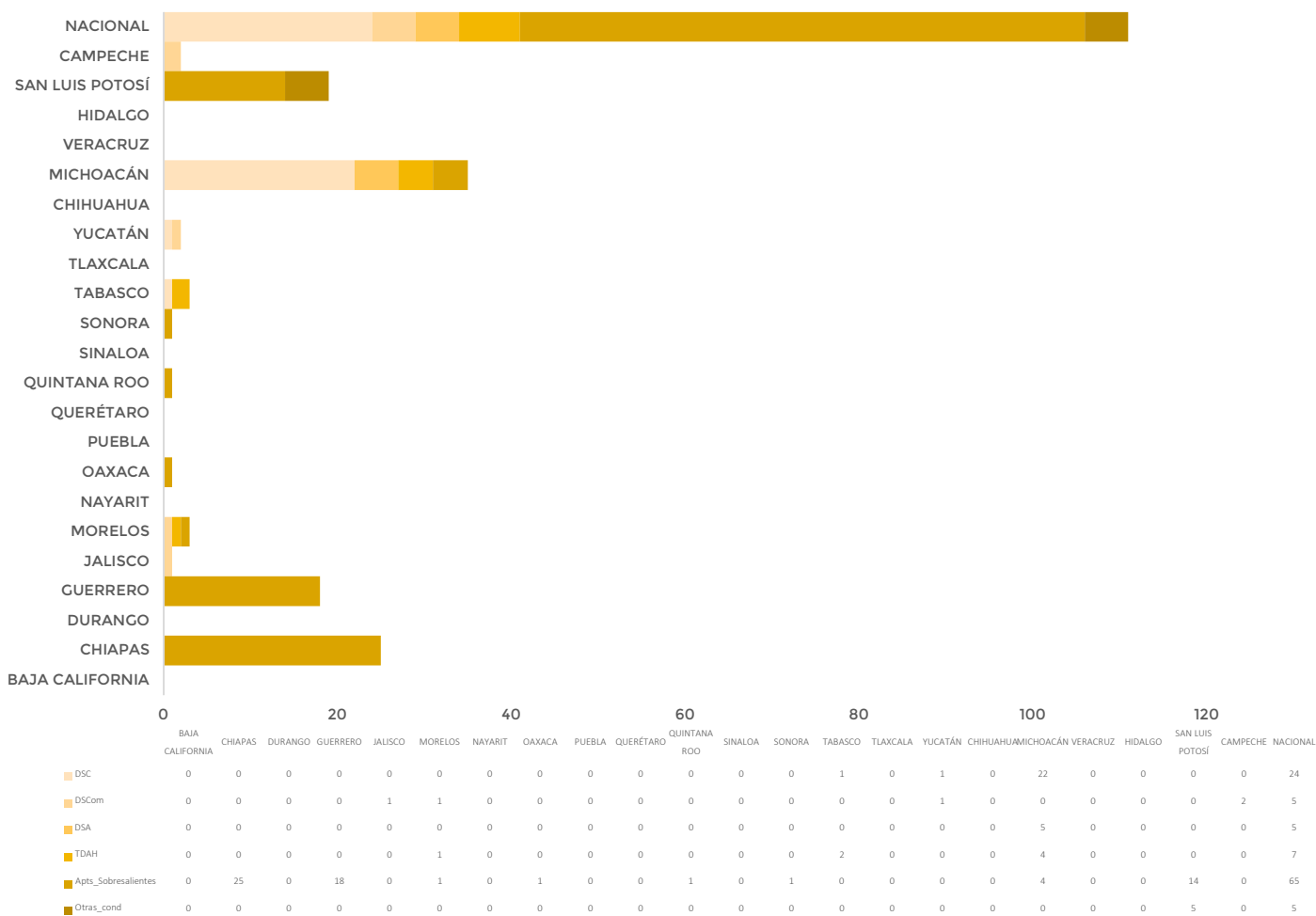
	PRIMARIA INCOMPLETA	PRIMARIA TERMINADA	SECUNDARIA INCOMPLETA	SECUNDARIA TERMINADA	PROFESIONAL TÉCNICO	BACHILLERATO INCOMPLETO	BACHILLERATO TERMINADO	NORMAL PREESCOLAR INCOMPLETA	NORMAL PREESCOLAR TERMINADA	NORMAL PRIMARIA INCOMPLETA	NORMAL PRIMARIA TERMINADA	NORMAL SUPERIOR INCOMPLETA	NORMAL SUPERIOR PASANTE	LICENCIATURA INCOMPLETA	LICENCIATURA PASANTE	NORMAL SUPERIOR TITULADO	LICENCIATURA TITULADO	MAESTRÍA INCOMPLETA	MAESTRÍA GRADUADO	DOCTORADO INCOMPLETO	DOCTORADO GRADUADO	OTROS
BAJA CALIFORNIA	0	0	0	0	0	0	2	0	1	0	11	0	0	5	58	7	287	16	42	0	4	2
CAMPECHE	0	0	0	0	0	0	3	0	0	0	8	1	1	1	10	5	101	4	1	0	0	0
CHIAPAS	0	4	6	92	2	40	801	7	13	34	502	22	72	612	1,824	222	4,004	110	181	2	1	61
CHIHUAHUA	0	1	0	2	0	7	17	0	0	0	3	1	3	107	232	3	416	64	74	10	8	2
DURANGO	0	0	0	0	0	3	13	0	0	0	0	2	1	49	124	15	163	57	27	1	0	0
GUANAJUATO	0	0	0	0	1	1	2	0	0	0	0	0	0	0	2	1	34	0	6	0	0	0
GUERRERO	0	0	1	2	0	11	752	0	4	8	55	9	35	98	1,122	99	2,028	38	103	2	2	18
HIDALGO	0	0	0	6	1	8	81	2	2	2	83	16	50	158	475	226	1,113	40	88	3	3	1
JALISCO	0	0	0	1	0	2	3	0	0	0	1	0	1	5	94	4	193	8	11	1	1	0
MÉXICO	0	0	0	2	1	2	28	0	2	0	14	0	8	11	159	26	489	25	91	2	0	0
MICHOACÁN	0	0	0	8	0	2	18	0	0	2	71	4	10	30	216	30	1,055	53	36	1	0	2
MORELOS	0	0	0	0	0	0	0	0	0	0	4	0	0	0	3	5	46	2	4	0	0	0
NAVARRIT	0	0	0	0	0	0	1	0	0	0	4	0	2	6	80	18	337	21	32	4	2	0
OAXACA	2	0	0	29	1	21	701	0	8	11	86	65	254	655	3,608	177	1,145	47	87	3	4	10
PUEBLA	0	0	0	6	0	4	24	0	3	15	110	3	15	65	397	54	1,653	153	203	6	5	4
QUERÉTARO	0	0	0	0	0	0	6	0	0	0	3	1	11	9	44	10	157	14	25	1	2	0
QUINTANA ROO	0	0	0	0	0	0	1	0	0	0	8	0	0	5	26	6	123	3	9	0	0	0
SAN LUIS POTOSÍ	0	0	0	2	1	1	15	0	2	4	47	1	5	78	238	24	562	20	38	0	2	1
SINALOA	0	0	0	0	0	0	1	0	0	0	3	0	0	8	10	1	102	9	8	5	1	0
SONORA	0	0	0	1	0	1	3	0	0	6	11	0	4	12	53	12	178	11	23	1	6	0
TABASCO	0	0	0	0	0	0	1	0	0	2	4	0	0	4	15	2	340	3	11	0	0	4
TLAXCALA	0	0	0	0	0	0	4	0	0	0	3	0	0	3	31	0	77	0	0	0	0	0
VERACRUZ	0	0	0	3	1	2	115	0	1	3	25	5	41	260	1,446	35	1,554	56	95	2	2	1
YUCATÁN	0	0	1	0	0	0	6	0	0	0	13	1	0	3	20	16	468	13	27	0	0	0
NACIONAL PRIMARIA INDÍGENA	2	5	8	154	8	105	2,598	9	36	87	1,069	131	513	2,184	10,287	998	16,625	767	1,222	44	43	106

# ESTADÍSTICA INDÍGENA CICLO 2018-2019

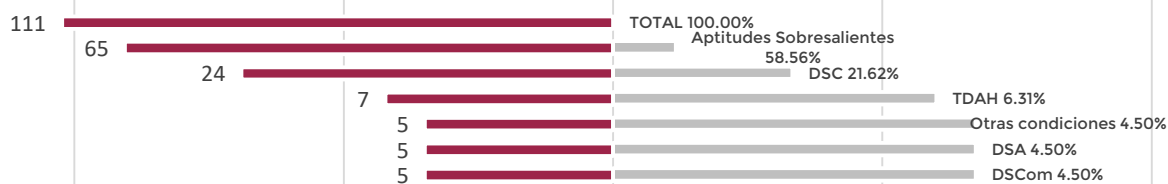
## EDUCACIÓN ESPECIAL INDÍGENA NACIONAL

### PRINCIPALES CIFRAS INDÍGENA DISCAPACIDAD

#### INICIAL INDÍGENA DISCAPACIDAD DISCAPACIDAD POR ENTIDAD Y CONDICIÓN



#### INICIAL INDÍGENA CONDICIONES ESPECIALES



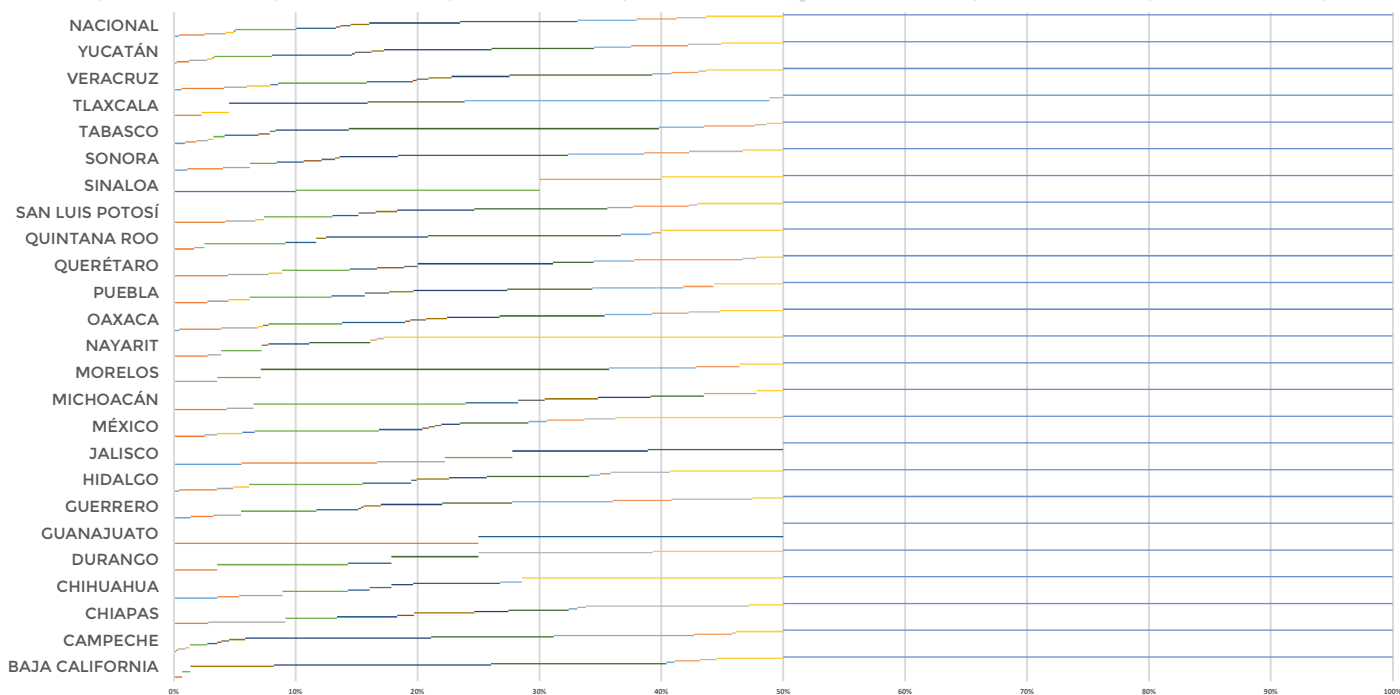
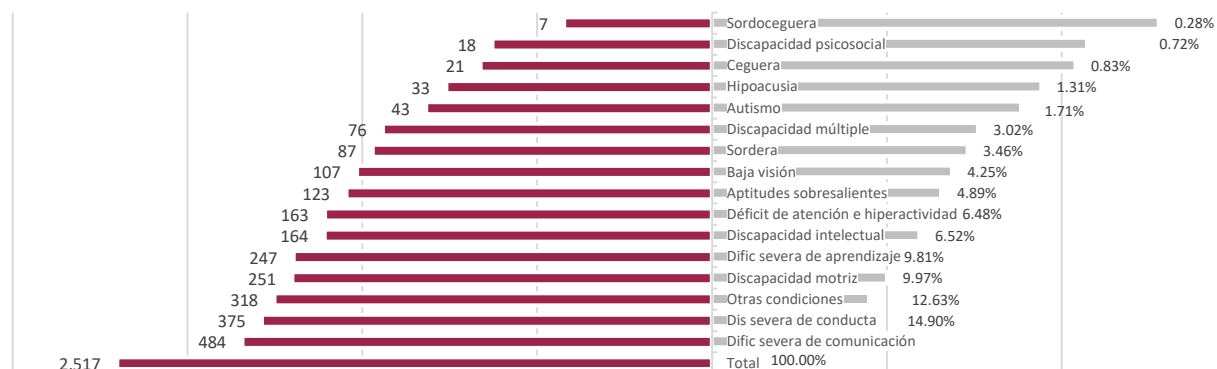
FUENTE: INFORMACIÓN DE ESTADÍSTICA 911 CICLO CIERRE 2017-2018 SPEC, SEP. CIFRAS ESTIMADAS.

# ESTADÍSTICA INDÍGENA CICLO 2018-2019

## EDUCACIÓN ESPECIAL INDÍGENA NACIONAL

### PRINCIPALES CIFRAS INDÍGENA DISCAPACIDAD

#### PREESCOLAR INDÍGENA DISCAPACIDAD POR CONDICIÓN



	BAJA CALIFORNIA	CAMPECHE	CHIAPAS	CHIHUAHUA	DURANGO	GUANAJUATO	GUERRERO	HIDALGO	JALISCO	MÉXICO	MICHOACÁN	MORELOS	NAYARIT	OAXACA	PUEBLA	QUERÉTARO	QUINTANA ROO	SAN LUIS POTOSÍ	SINALOA	SONORA	TABASCO	TLAXCALA	VERACRUZ	YUCATÁN	NACIONAL
Ceguera	0	1	0	2	0	0	6	1	1	0	0	0	0	1	0	0	0	0	3	2	0	2	2	2	21
Baja visión	1	1	4	1	1	1	8	7	2	5	2	0	5	8	11	4	2	12	0	8	2	2	11	9	107
Sordera	0	4	9	2	0	0	10	3	1	2	1	1	2	7	7	3	1	7	0	6	2	0	6	13	87
Hipoacusia	0	2	0	0	0	0	0	3	0	4	0	0	0	1	7	1	0	2	0	0	1	2	6	4	33
Sordoceguera	0	0	0	0	0	0	0	0	0	2	0	0	0	1	0	0	0	0	1	0	0	0	2	1	7
Discapacidad motriz	1	9	6	3	3	0	27	21	1	20	8	1	6	14	27	5	8	16	2	6	2	0	23	42	251
Discapacidad intelectual	0	5	7	1	1	1	15	9	0	7	2	0	0	12	11	2	3	6	0	6	6	0	12	58	164
Discapacidad psicosocial	0	2	2	0	0	0	1	0	0	1	0	0	0	1	0	2	0	0	0	4	2	0	1	2	18
Autismo	0	4	0	1	0	0	1	1	0	1	1	0	0	3	8	1	0	4	0	3	0	0	3	12	43
Discapacidad múltiple	10	8	7	0	0	0	6	6	0	1	2	0	1	4	8	0	1	5	0	1	1	0	6	9	76
Dific severa de conducta	26	94	4	1	0	0	22	7	2	3	2	0	6	10	31	10	10	18	0	13	13	10	15	78	375
Dific severa de comunicación	21	62	7	4	2	0	25	19	2	11	2	8	9	20	28	3	19	31	0	38	55	7	37	74	484
Dific severa de aprendizaje	1	71	1	1	0	0	36	2	0	3	0	2	0	9	30	3	3	6	0	17	8	22	5	27	247
Déficit de atención e hiperactividad	3	19	1	0	0	0	21	2	0	6	2	1	1	7	10	8	1	13	1	10	9	0	7	41	163
Aptitudes sobresalientes	2	2	19	0	4	0	29	11	0	5	0	0	1	6	0	1	0	2	0	12	2	1	2	24	123
Otras condiciones	8	24	4	12	3	0	11	21	0	27	1	1	59	12	23	2	12	20	1	9	3	0	20	45	318
Total	73	308	71	28	14	2	218	113	9	98	23	14	90	116	201	45	60	142	5	136	108	44	158	441	2,517

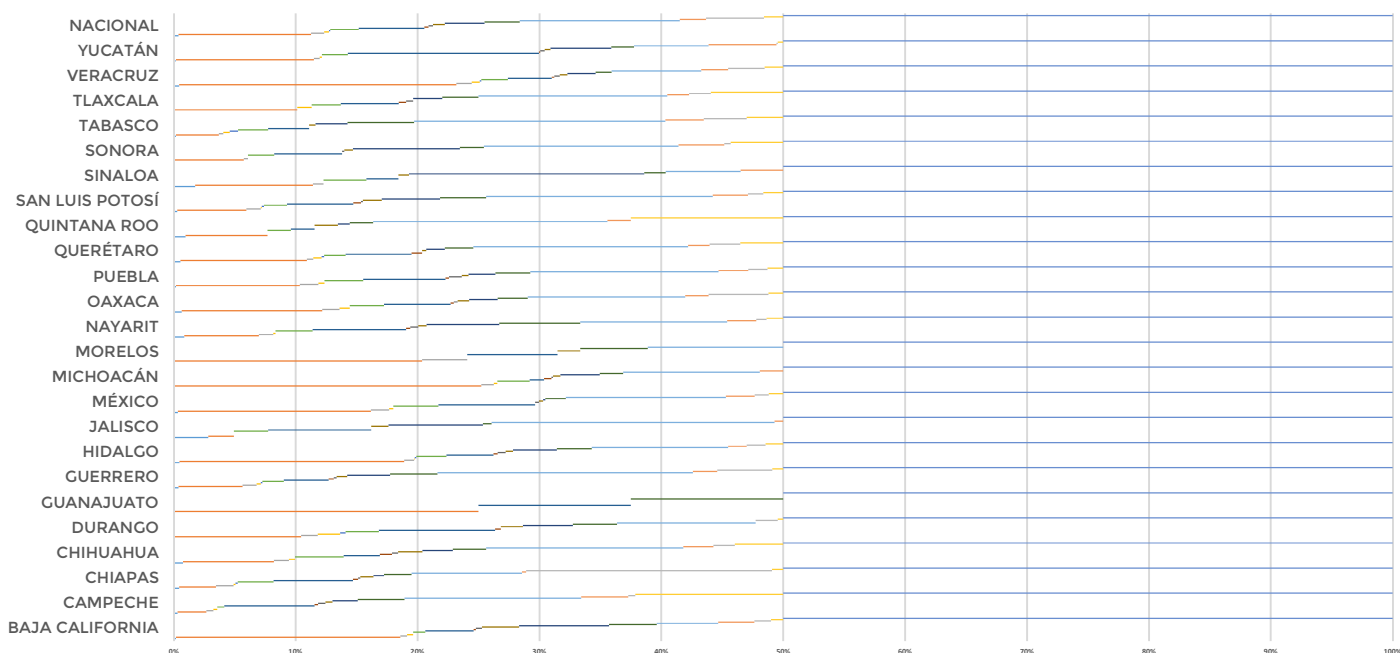
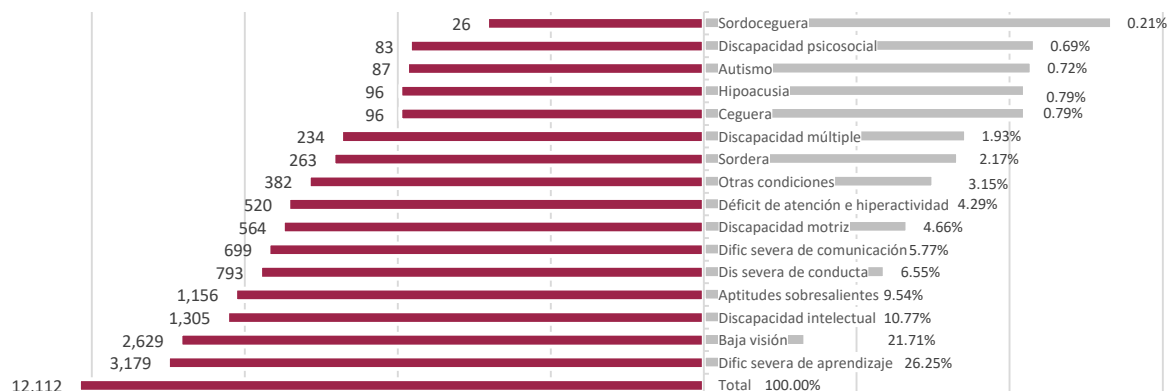
FUENTE: INFORMACIÓN DE ESTADÍSTICA 911 CICLO 2018-2019 SPEC, SEP. CIFRAS ESTIMADAS.

# ESTADÍSTICA INDÍGENA CICLO 2018-2019

## EDUCACIÓN ESPECIAL INDÍGENA NACIONAL

### PRINCIPALES CIFRAS INDÍGENA DISCAPACIDAD

#### PRIMARIA INDÍGENA DISCAPACIDAD POR CONDICIÓN



	BAJA CALIFORNIA	CAMPECHE	CHIAPAS	CHIHUAHUA	DURANGO	GUANAJUATO	GUERRERO	HIDALGO	JALISCO	MÉXICO	MICHOACÁN	MORELOS	NAYARIT	OAXACA	PUEBLA	QUERÉTARO	QUINTANA ROO	SAN LUIS POTOSÍ	SINALOA	SONORA	TABASCO	TLAXCALA	VERACRUZ	YUCATÁN	NACIONAL
Ceguera	3	1	14	3	0	0	16	7	4	2	0	0	5	12	3	5	1	3	2	0	1	0	12	2	96
Baja visión	296	8	95	30	23	2	214	277	3	94	171	11	36	218	166	94	7	63	11	32	20	17	619	122	2,629
Sordera	9	2	46	5	3	0	47	12	0	9	7	2	7	27	25	5	0	13	1	2	2	0	34	5	263
Hipoacusia	8	1	5	2	4	0	14	1	0	2	2	0	1	16	8	6	0	1	0	0	3	2	18	2	96
Sordoceguera	0	0	6	0	1	0	5	2	0	0	0	0	0	0	0	2	0	2	0	0	0	4	0	4	26
Discapacidad motriz	16	2	93	16	6	0	72	37	4	22	18	0	18	53	52	16	2	21	4	12	14	4	59	23	564
Discapacidad intelectual	64	25	206	12	21	1	150	58	12	47	8	4	45	105	110	49	2	60	3	31	19	8	98	169	1,305
Discapacidad psicosocial	3	1	13	4	1	0	17	5	0	0	4	0	2	5	5	8	0	7	0	0	0	1	6	1	83
Autismo	8	2	6	2	0	0	9	10	0	2	1	0	4	6	17	0	0	2	0	1	0	1	12	4	87
Discapacidad múltiple	49	2	34	8	4	0	36	9	2	2	4	1	4	18	9	3	2	17	1	4	3	0	17	5	234
Dis severa de conducta	119	7	27	10	9	0	143	54	11	1	22	0	35	44	36	14	1	53	22	49	15	4	63	54	793
Dific severa de comunicación	63	13	72	11	8	1	158	43	1	10	13	3	39	47	47	21	2	42	2	11	31	5	36	20	699
Dific severa de aprendizaje	81	49	286	65	25	0	354	168	33	78	76	6	71	244	252	160	20	206	7	89	117	26	200	66	3,179
Déficit de atención e hiperactividad	48	13	11	10	0	0	81	23	1	14	13	0	14	36	40	16	2	32	4	21	18	3	60	60	520
Aptitudes sobresalientes	22	2	638	7	4	0	184	23	0	7	0	0	5	93	26	23	0	14	0	3	20	3	81	1	1,156
Otras condiciones	16	41	29	16	1	0	37	22	0	7	0	0	8	23	21	32	13	18	0	24	17	10	42	5	382
Total	805	169	1,581	201	110	4	2,037	751	71	297	339	27	294	945	817	454	52	554	57	279	284	84	1,361	539	12,112

FUENTE: INFORMACIÓN DE ESTADÍSTICA 911 CICLO 2018-2019 SPEC, SEP. CIFRAS ESTIMADAS.

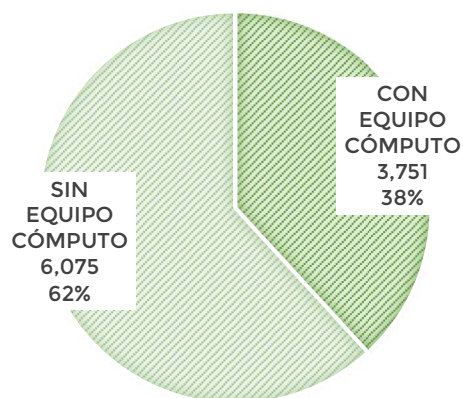
# ESTADÍSTICA INDÍGENA CICLO 2018-2019

## EQUIPO DE CÓMPUTO EN ESCUELAS INDÍGENAS NACIONALES

### EQUIPO DE CÓMPUTO EN PREESCOLAR INDÍGENA NACIONAL

CENTROS	9,826
CON EQUIPO CÓMPUTO	3,751
SIN EQUIPO CÓMPUTO	6,075
EN OPERACIÓN	9,714
EN REPARACIÓN	495
RESERVA	790
TOTAL EQUIPO CÓMPUTO	10,999
USO EDUCATIVO	6,945
USO DOCENTE	1,067
USO ADMINISTRATIVO	1,702
CON INTERNET	1,471
EN RED LOCAL	524
NO EN RED LOCAL	6,325
EN RED ESCOLAR	78
NO EN RED ESCOLAR	4,493
EN RED EDUSAT	26
NO EN RED EDUSAT	3,725
ESCUELA CON SERVIDORES	125
ESCUELA SIN SERVIDORES	4,475
SERVIDORES	205

### PREESCOLARES INDÍGENAS CON EQUIPO DE CÓMPUTO

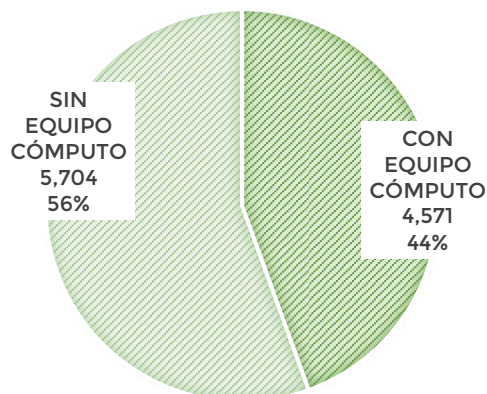


Fuente: SEP/DCPyEE; Estadística 911 a inicio de ciclo 2018-2019

### EQUIPO DE CÓMPUTO EN PRIMARIA INDÍGENA NACIONAL

CENTROS	10,275
CON EQUIPO CÓMPUTO	4,571
SIN EQUIPO CÓMPUTO	5,704
EN OPERACIÓN	24,284
EN REPARACIÓN	2,287
RESERVA	4,350
TOTAL EQUIPO CÓMPUTO	30,921
USO EDUCATIVO	19,697
USO DOCENTE	2,617
USO ADMINISTRATIVO	1,970
CON INTERNET	5,725
EN RED LOCAL	3,052
NO EN RED LOCAL	16,434
EN RED ESCOLAR	99
NO EN RED ESCOLAR	5,161
EN RED EDUSAT	80
NO EN RED EDUSAT	4,490
ESCUELA CON SERVIDORES	240
ESCUELA SIN SERVIDORES	5,051
SERVIDORES	580

### PRIMARIAS INDÍGENAS CON EQUIPO DE CÓMPUTO



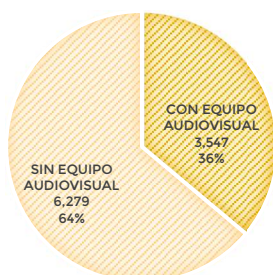
Fuente: SEP/DCPyEE; Estadística 911 a inicio de ciclo 2018-2019



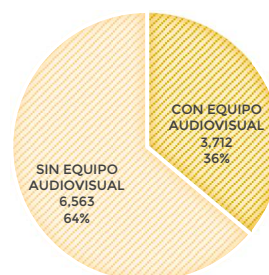
# ESTADÍSTICA INDÍGENA CICLO 2018-2019

## EQUIPO AUDIOVISUAL EN ESCUELAS INDÍGENAS NACIONALES

EQUIPO AUDIOVISUAL PREESCOLARES INDÍGENAS



EQUIPO AUDIOVISUAL PRIMARIAS INDÍGENAS



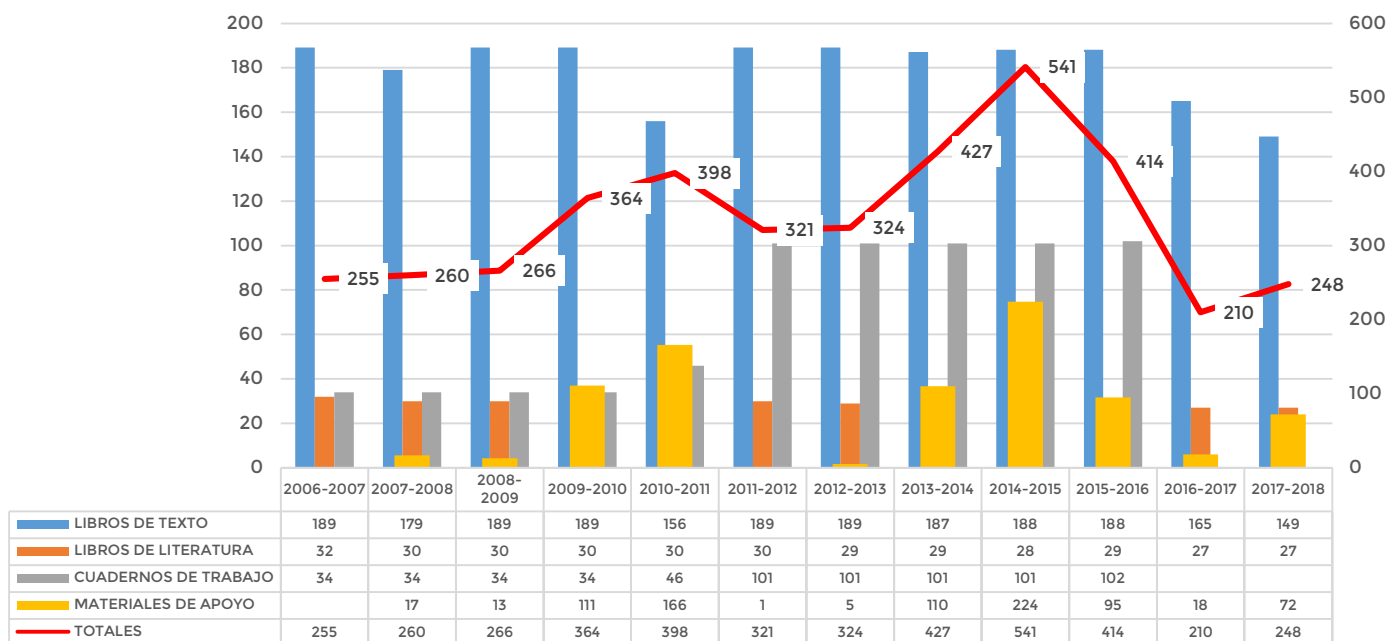
PREESCOLARES INDÍGENAS				PRIMARIAS INDÍGENAS			
Entidad	Escuelas	Con Equipo Audiovisual	Sin Equipo Audiovisual	Entidad	Escuelas	Con Equipo Audiovisual	Sin Equipo Audiovisual
BAJA				BAJA			
CALIFORNIA	52	36	16	CALIFORNIA	67	52	15
CAMPECHE	119	75	44	CAMPECHE	51	37	14
CHIAPAS	1,984	161	1,823	CHIAPAS	2,817	345	2,472
CHIHUAHUA	169	83	86	CHIHUAHUA	347	199	148
DURANGO	95	34	61	DURANGO	214	120	94
GUANAJUATO	3	2	1	GUANAJUATO	5	4	1
GUERRERO	899	136	763	GUERRERO	990	304	686
HIDALGO	480	278	202	HIDALGO	612	346	266
JALISCO	54	5	49	JALISCO	105	33	72
MÉXICO	283	266	17	MÉXICO	163	155	8
MICHOACÁN	238	48	190	MICHOACÁN	230	63	167
MORELOS	17	14	3	MORELOS	12	11	1
NAYARIT	153	34	119	NAYARIT	197	133	64
OAXACA	1,824	239	1,585	OAXACA	1,791	318	1,473
PUEBLA	948	865	83	PUEBLA	737	624	113
QUERÉTARO	85	79	6	QUERÉTARO	74	66	8
QUINTANA ROO	103	52	51	QUINTANA ROO	74	37	37
SAN LUIS POTOSÍ	418	161	257	SAN LUIS POTOSÍ	345	195	150
SINALOA	32	30	2	SINALOA	31	19	12
SONORA	226	136	90	SONORA	110	98	12
TABASCO	133	69	64	TABASCO	100	41	59
TLAXCALA	20	20	0	TLAXCALA	14	13	1
VERACRUZ	1,216	513	703	VERACRUZ	1,045	499	546
YUCATÁN	275	211	64	YUCATÁN	144	0	144
<b>NACIONAL</b>	<b>9,826</b>	<b>3,547</b>	<b>6,279</b>	<b>NACIONAL</b>	<b>10,275</b>	<b>3,712</b>	<b>6,563</b>

Fuente: SEP/DGPYEE; Estadística 911 a inicio de ciclo 2018-2019

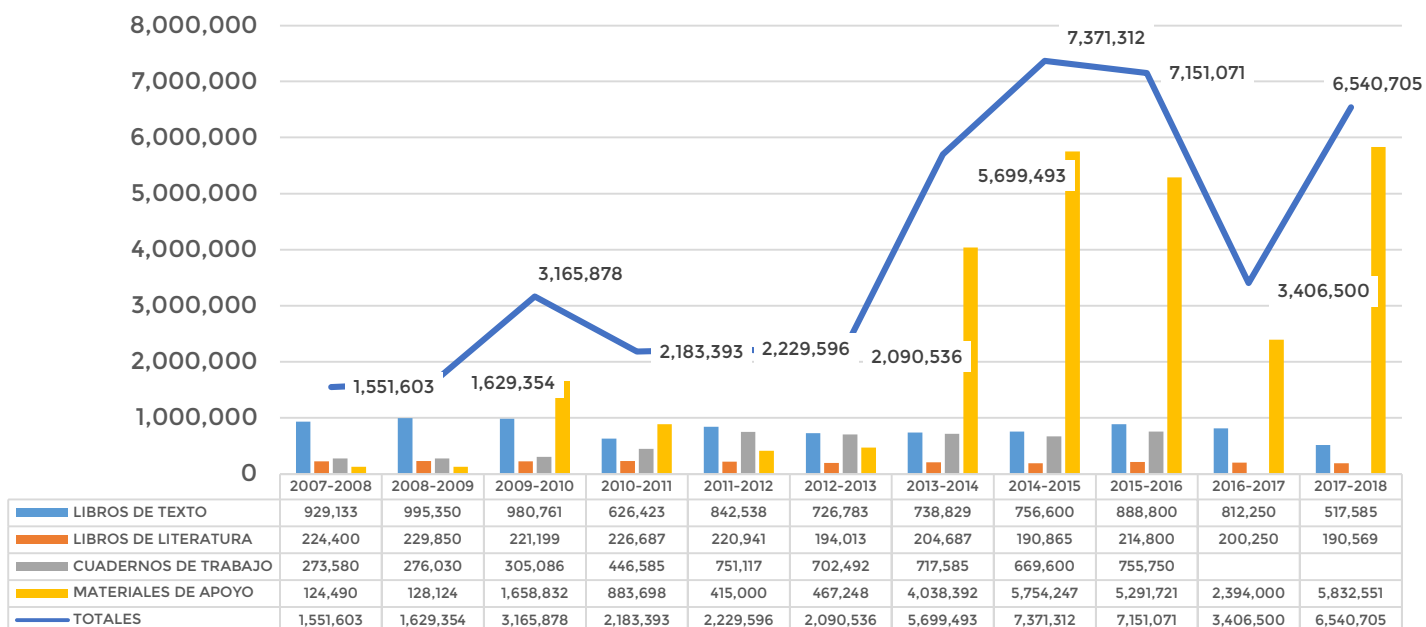
# ESTADÍSTICA INDÍGENA HISTÓRICA

## DISTRIBUCIÓN DE LIBROS Y TÍTULOS HISTÓRICO

### TÍTULOS HISTÓRICO



### DISTRIBUCIÓN HISTÓRICO



Fuente: Última información proveída por el área de Apoyos Educativos

# ESTADÍSTICA INDÍGENA 2019

## ANEXO II

### MIGRANTE NACIONAL

SISTEMA NACIONAL DE CONTROL ESCOLAR DE POBLACIÓN MIGRANTE  
ESTADÍSTICA BÁSICA DE EDUCACIÓN MIGRANTE CIERRE 2019

ENTIDAD	ESCUELAS	DOCENTES	SERVICIOS	ALUMNOS
BAJA CALIFORNIA	34	39	10,012	7,951
BAJA CALIFORNIA SUR	29	132	3,019	2,291
CHIAPAS	34	24	1,090	790
CHIHUAHUA	61	55	1,350	1,251
COAHUILA DE ZARAGOZA	6	6	226	224
COLIMA	16	28	942	641
DURANGO	10	36	591	563
GUANAJUATO	23	38	864	698
GUERRERO	91	276	7,346	6,348
HIDALGO	15	24	452	434
JALISCO	35	82	1,490	1,210
MÉXICO	88	263	2,278	1,560
MICHOACÁN DE OCAMPO	29	64	1,515	1,205
MORELOS	19	31	581	449
NAYARIT	104	85	6,881	5,863
NUEVO LEÓN	32	59	516	516
OAXACA	61	48	1,181	829
QUERÉTARO	27	6	2,618	2,431
QUINTANA ROO	4	5	145	94
SAN LUIS POTOSÍ	10	23	243	222
SINALOA	180	218	19,994	13,867
SONORA	75	135	4,642	3,341
TABASCO	11	25	62	62
TAMAULIPAS	370	546	2,512	2,459
TLAXCALA	34	112	286	261
VERACRUZ DE IGNACIO DE LA LLAVE	25	37	501	430
ZACATECAS	21	32	597	411
<b>NACIONAL</b>	<b>1,444</b>	<b>2,429</b>	<b>71,934</b>	<b>56,401</b>

*Fuente:* Sistema Nacional de Control Escolar de Población Migrante corte al 31 de diciembre de 2019. Cifras Preliminares.

# ESTADÍSTICA INDÍGENA 2019

## ANEXO III

### BECAS DE APOYO A LA EDUCACIÓN BÁSICA DE MADRES JÓVENES Y JÓVENES EMBARAZADAS DEL PROGRAMA NACIONAL DE BECAS. (ANTES PROMAJOVEN)

CUADRO RESUMEN DE BECARIAS ATENDIDAS POR ENTIDAD FEDERATIVA AL CIERRE DEL EJERCICIO FISCAL						
ENTIDAD	INSCRIPCIÓN	REINSCRIPCIÓN	SUSPENSIÓN	CANCELACIÓN	TERMINACIÓN	TOTAL
Aguascalientes	47	70	1	0	61	117
Baja California	34	32	3	1	23	66
Baja California Sur	22	25	5	4	19	47
Campeche	30	185	0	0	140	215
Chiapas	138	562	24	0	152	700
Chihuahua	139	97	115	0	86	236
Ciudad de México	131	105	14	0	106	236
Coahuila de Zaragoza	44	81	1	0	78	125
Colima	45	35	0	0	35	80
Durango	75	39	4	0	74	114
Guanajuato	121	125	35	6	105	246
Guerrero	110	254	0	0	104	364
Hidalgo	52	168	11	0	74	220
Jalisco	76	109	7	0	2	185
México	226	111	0	0	85	337
Michoacán de Ocampo	106	473	0	0	190	579
Morelos	54	92	0	0	20	146
Nayarit	33	60	5	0	44	93
Nuevo León	16	25	0	0	8	41
Oaxaca	206	412	1	0	76	618
Puebla	123	374	23	0	114	497
Querétaro	27	71	12	0	14	98
Quintana Roo	55	92	0	0	27	147
San Luis Potosí	145	95	0	0	80	240
Sinaloa	105	45	0	0	59	150
Sonora	49	62	0	0	67	111
Tabasco	93	133	0	2	78	226
Tamaulipas	62	75	4	0	37	137
Tlaxcala	14	45	0	0	29	59
Veracruz de Ignacio de la Llave	199	205	0	6	89	404
Yucatán	5	232	0	0	22	237
Zacatecas	74	47	0	0	21	121
<b>NACIONAL</b>	<b>2,656</b>	<b>4,536</b>	<b>265</b>	<b>19</b>	<b>2,119</b>	<b>7,192</b>

**Fuente:** Sistema Nacional de Beca de Apoyo a la Educación Básica de Madres Jóvenes y Jóvenes Embarazadas (SINABEP) al cierre del ejercicio fiscal 2019. CIFRAS ESTIMADAS

## **Glosario**

**Abandono Escolar:** Número de alumnos que dejan la escuela de un ciclo escolar a otro, por cada cien alumnos que se matricularon al inicio de cursos de un mismo nivel educativo.

**Alumno:** Persona matriculada en los diversos tipos, niveles, modalidades y servicios del Sistema Educativo Nacional que recibe conocimientos y orientación de un docente.

**Aprobación:** Es el total de alumnos que han acreditado satisfactoriamente las evaluaciones establecidas en los planes y programas de estudio. Es decir, es el porcentaje de alumnos que pueden ingresar al siguiente grado al final del ciclo escolar.

**Ciclo Escolar o Año Escolar:** Lapso oficial en que se realizan las actividades escolares de un grado en el Sistema Educativo Nacional.

**Definición Indígena 911.- Alumno Indígena:** Niña o niño que proviene de un grupo étnico y que puede o no hablar la lengua de este grupo.

**Director con Grupo:** Docente que ejerce funciones de dirección y administración en las escuelas, institutos o centros de enseñanza y, además, imparte clases a uno o más grupos de alumnos.

**Director sin Grupo:** Personal que desempeña exclusivamente funciones de dirección y administración en las escuelas, institutos o centros de enseñanza, independientemente de su nombramiento. No tiene grupo a su cargo.

**Discapacidad:** Es la restricción o ausencia relacionada con alguna deficiencia del individuo, de naturaleza permanente o temporal, para el desempeño del rol que satisface las expectativas del grupo social al que pertenece.

**Docente:** Persona que en el proceso de enseñanza y aprendizaje imparte conocimientos y orienta a los alumnos. A cada uno se le considera tantas veces como en centros de trabajo esté adscrito.

**Educación Indígena:** Servicio brindado a la población indígena; su propósito es preservar y fomentar las costumbres, tradiciones y demás elementos de la cultura étnica. Se caracteriza por ser bilingüe y bicultural.

**Educación Inicial:** Proceso educativo destinado a niños de 45 días de nacidos a cinco años once meses de edad, con el fin de favorecer su desarrollo integral en los aspectos físico, afectivo, social y cognoscitivo. En las escuelas de educación inicial se proporciona, además, orientación materno-infantil a los padres de familia.

**Eficiencia Terminal:** Número de alumnos que egresan de un determinado nivel educativo en un ciclo escolar, en comparativo al nuevo ingreso a primer año de 5 ciclos atrás.

**Escuela o Centro:** Conjunto organizado de recursos humanos y físicos que funciona bajo la autoridad de un director o responsable, destinado a impartir educación a estudiantes de un mismo nivel educativo y con un turno y horario determinados.

**Formato 911 o Cuestionarios 911:** Formato en el cual se solicita información detallada del centro de trabajo; incluye variables relacionadas con la población infantil, el personal docente, el administrativo y los recursos existentes. El registro de datos corre a cargo del responsable de cada centro de trabajo.

**Grupo:** Conjunto de alumnos que cursan, en un mismo espacio educativo y con igual horario, las materias o cursos establecidos en un plan o programa de estudios correspondiente a un grado escolar.

**Indicador:** Relación cuantitativa entre dos cantidades que corresponden a un mismo fenómeno o a fenómenos diferentes. Éstas por sí solas no expresan nada, sino que deben ser comparadas con relaciones de periodos anteriores, con niveles preestablecidos considerados óptimos o con la misma relación para diferentes unidades de observación. De esta manera se puede conocer la calidad de las acciones emprendidas.

**Matrícula:** Conjunto de alumnos inscritos durante un ciclo escolar en una institución o plantel educativo.

**Necesidades Educativas Especiales (NEE):** Presenta necesidades educativas especiales el alumno al que, con o sin discapacidad, se le dificulta el acceso a los contenidos curriculares en la interacción con su contexto escolar y que, para satisfacerlas, requiere de apoyo educativo de carácter adicional o diferente. A partir del ciclo 2017-2018 es reemplazada por un desglose más amplio de condiciones.

**Nivel Educativo:** Cada una de las etapas que forma un tipo educativo.

**Organización Escolar:** Las escuelas de educación básica se clasifican así: 1) En atención a los grados que imparten: completas e incompletas, y 2) en atención al número de profesores: unitarias, bidocentes, tridocentes y con docentes completos.

**Personal Administrativo:** Se encarga del funcionamiento y mantenimiento de un centro educativo. Comprende al personal de oficina, intendentes, prefectos, encargados de biblioteca, laboratoristas, almacenistas, choferes, jardineros y vigilantes.

**Preescolar Indígena:** Servicio educativo que se proporciona a niños indígenas de cuatro a seis años.

**Primaria De Organización Completa:** Centro de trabajo que imparte los seis grados con un docente por cada grupo.

**Primaria De Organización Incompleta:** Centro de trabajo donde se imparte de uno a seis grados con menos de seis docentes.

**Primaria Indígena:** Servicio de las escuelas primarias ubicadas en comunidades indígenas y que normativamente dependen de la Dirección General de Educación Indígena de la Secretaría de Educación Pública. Es impartida por maestros y promotores bilingües en la lengua materna de las comunidades a la población de seis a 14 años de edad.

**Promotor:** Personal que, además del español, habla una lengua indígena, sobre la cual se habilitó para impartir educación en comunidades monolingües.

**Reprobación:** Número de alumnos que no lograron adquirir los conocimientos o requisitos establecidos para aprobar un grado escolar.

**Secundaria:** Nivel educativo en el cual se proporcionan los conocimientos necesarios para que el egresado realice estudios de tipo medio superior o se incorpore al sector productivo. Su antecedente obligatorio es la educación primaria y se cursa en tres años.

**Principales siglas:**

*SPEC:* Subsecretaría de Planeación, Evaluación y Coordinación

*DGPyEE:* Dirección General de Planeación y Estadística Educativa

*SEP:* Secretaría de Educación Pública