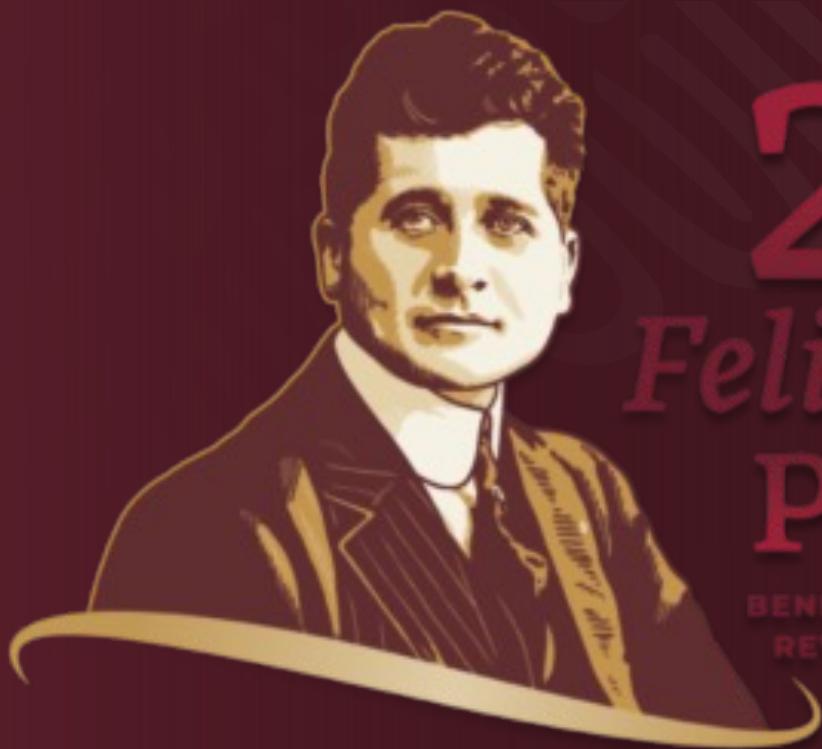


**PRONTUARIO ESTADÍSTICO DE LA
EDUCACIÓN INDÍGENA NACIONAL**

2 0 2 2 - 2 0 2 3



2024
AÑO DE
Felipe Carrillo
PUERTO

**BENEMÉRITO DEL PROLETARIADO,
REVOLUCIONARIO Y DEFENSOR
DEL MAYAB**

PRONTUARIO ESTADÍSTICO DE LA EDUCACIÓN INDÍGENA NACIONAL
2 0 2 2 - 2 0 2 3

Directorio

Dirección General de Educación Indígena, Intercultural y Bilingüe

Director General
Mtro. Vicente Marcial Cerqueda

Subdirección de Innovación y Gestión:

Subdirector de Innovación y Gestión
Ing. Yuri Ernesto Bermeo Tolentino

Diseño e Integración

Lic. María Teresa Canto Maldonado

Revisores

Lic. Griselda Reyes Alcántara
C. Sara Elena Septián Jaramillo
C. Angélica Patricia Cruz Martínez

©Primera Edición Prontuario Estadístico de la Educación Indígena Nacional 2022-2023

© 2024, Dirección General de Educación Indígena, Intercultural y Bilingüe, Secretaría de Educación Pública, Avenida Universidad 1200, Col. Xoco, Alcaldía Benito Juárez, C.P. 03330

Impreso y hecho en México



Presentación

La Dirección General de Educación Indígena, Intercultural y Bilingüe desarrolla anualmente el Prontuario Estadístico de la Educación Indígena dentro del Sistema Educativo Nacional, el cual contiene los datos más relevantes sobre alumnos, docentes y escuelas de educación indígena en el país.

La información del ciclo 2022-2023 se presenta por nivel educativo en su carácter nacional y por entidad federativa, a través de indicadores que aportan datos para el análisis.

Este compendio en su versión ejecutiva, conjunta, procesa y presenta información estadística con enfoque en la diversidad cultural, relevante y de rápida consulta para la formulación de estrategias y toma de decisiones que permitan priorizar la atención de la niñez indígena, migrante y afrodescendiente; buscando consolidar un Sistema Educativo inclusivo y de calidad.




Índice General

Página

Estadística Indígena Nacional Cifras Relevantes Matrícula, Centros, Docentes, Organización.	6
Indicadores.	8
Cifras de Alumnos Indígenas en Secundarias Nacional	10
Educación Indígena Inicial Nacional	11
Educación Indígena Preescolar Estadística de Educación Preescolar Indígena Nacional	12
Estadística de Educación Preescolar Indígena por Entidad	13
Educación Preescolar Indígena por Entidad y Lengua del Alumno	14
Educación Preescolar Indígena por Entidad y Lengua de la Clase	18
Educación Preescolar Indígena por Entidad y Lengua de los Docentes	22
Educación Indígena Primaria Estadística de Educación Primaria Indígena Nacional	25
Estadística de Educación Primaria Indígena por Entidad	26
Educación Primaria Indígena por Entidad y Lengua del Alumno	27
Educación Primaria Indígena por Entidad y Lengua de la Clase	31
Educación Primaria Indígena por Entidad y Lengua de los Docentes	34
Educación Indígena por Entidad Federativa Estadística de Educación Indígena por Entidad	38
Organización en Escuelas Primarias Indígenas Resumen por Entidad.	50
Personal en Escuelas Inicial, Preescolar y Primaria Indígenas Nacional	58
Condiciones Especiales en Educación Indígena Inicial Indígena	61
Preescolar Indígena	62
Primaria Indígena	63
Equipo de Cómputo Preescolar y Primaria Indígenas	64
Equipo Audiovisual Preescolar y Primaria Indígenas	65

Índice General

Afrodescendencia	66
Migración	68
Distribución de Libros Histórico Nacional	72
Glosario	73



ESTADÍSTICA INDÍGENA CICLO 2022-2023

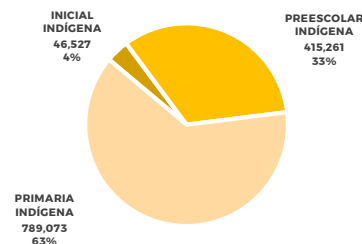
Educación Indígena Nacional Cifras

Nivel	Alumnos			Docentes ^{1/}	Escuelas
	Total	Mujeres	Hombres		
INICIAL INDÍGENA	46,527	23,075	23,452	2,398	1,949
PREESCOLAR INDÍGENA	415,261	206,214	209,047	20,017	9,906
PRIMARIA INDÍGENA	789,073	388,810	400,263	38,096	10,311
TOTAL	1,250,861	618,099	632,762	60,511	22,166

^{1/}: PERSONAL CONSIDERADO FRENTE A GRUPO INCLUYE: DIRECTIVOS CON GRUPO, DOCENTES Y PROMOTORES

Fuente: SEP/DGPPyEE; Formatos 911.

Matrícula Indígena por Nivel Educativo



Educación Indígena Nacional Cifras Organización

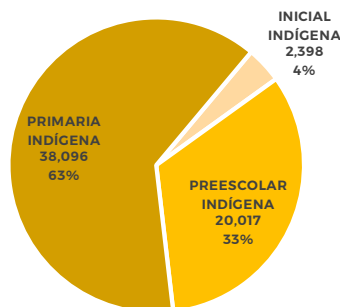
TIPO DE ORGANIZACIÓN 2022-2023

ORGANIZACIÓN DOCENTE	ESCUELAS
UNITARIA	2,580
BIDOCENTE	2,591
TRIDOCENTE	1,546
TETRADOCENTE	633
PENTADOCENTE	497
6 ó + DOCENTES	2,464

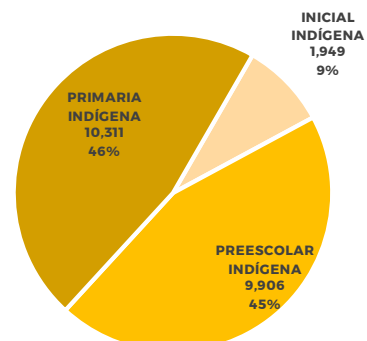
Fuente: SEP/DGPPyEE; Formatos 911 ciclo 2022-2023 CIFRAS ESTIMADAS

Educación Indígena Nacional Cifras Personal y Escuelas

PERSONAL FRENTE A GRUPO EN ESCUELAS INDÍGENAS



ESCUELAS INDÍGENAS POR NIVEL



Fuente: SEP/ DGPPyEE; Formatos 911. PERSONAL FRENTE A GRUPO EN ESCUELAS INCLUYE: Directivo con grupo, Docente y Promotor.

ESTADÍSTICA INDÍGENA CICLO 2022-2023

Personal en Escuelas Indígenas

PERSONAL EN CENTROS INDÍGENAS PREESCOLAR NACIONAL

PERSONAL PREESCOLAR INDÍGENA

ENTIDADES	ESCUELAS	SUBDIRECTOR DE GESTIÓN ESCOLAR	PERSONAL ADMINISTRATIVO	PROMOTORES	DOCENTES	SUBDIRECTOR ACADÉMICO	DIRECTOR SIN GRUPO	DIRECTOR CON GRUPO	PERSONAL FRENTE A GRUPO
BAJA CALIFORNIA	56	0	17	0	139	0	23	11	150
CAMPECHE	119	0	20	0	154	0	19	100	254
CHIAPAS	2,020	0	1	94	1,594	2	69	1,950	3,638
CHIHUAHUA	173	0	6	0	58	0	4	169	227
DURANGO	94	0	0	0	68	0	11	83	151
GUANAJUATO	3	0	3	2	12	0	2	0	14
GUERRERO	936	0	77	143	939	0	132	802	1,884
HIDALGO	475	0	26	0	500	0	69	404	904
JALISCO	53	0	3	1	28	0	5	48	77
MÉXICO	284	0	27	0	394	0	62	222	616
MICHOACÁN	244	1	83	1	827	0	113	82	910
MORELOS	17	0	4	0	54	0	9	8	62
NAYARIT	147	0	11	0	70	0	9	136	206
OAXACA	1,833	1	105	245	1,811	0	122	1,703	3,759
PUEBLA	952	0	20	53	1,281	0	153	798	2,132
QUERÉTARO	84	0	2	0	65	0	2	82	147
QUINTANA ROO	103	0	33	0	206	0	26	13	219
SAN LUIS POTOSÍ	419	0	4	2	311	1	42	377	690
SINALOA	32	0	1	0	37	0	2	29	66
SONORA	224	0	19	2	219	0	33	161	382
TABASCO	128	0	72	0	303	0	57	71	374
TLAXCALA	20	0	10	1	57	0	13	7	65
VERACRUZ	1,214	1	37	9	999	0	108	1,106	2,114
YUCATÁN	276	0	232	7	812	1	120	157	976
NACIONAL	9,906	3	813	560	10,938	4	1,205	8,519	20,017

PERSONAL EN CENTROS INDÍGENAS PRIMARIA NACIONAL

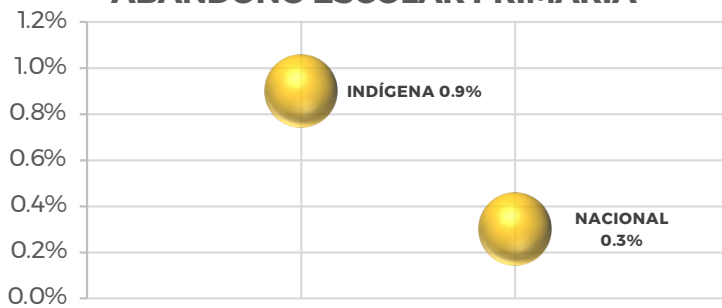
PERSONAL PRIMARIA INDÍGENA

ENTIDADES	ESCUELAS	SUBDIRECTOR DE GESTIÓN ESCOLAR	PERSONAL ADMINISTRATIVO	PROMOTORES	DOCENTES	SUBDIRECTOR ACADÉMICO	DIRECTOR SIN GRUPO	DIRECTOR CON GRUPO	PERSONAL FRENTE A GRUPO
BAJA CALIFORNIA	70	1	46	1	458	3	46	6	465
CAMPECHE	51	2	5	0	86	0	4	47	133
CHIAPAS	2819	2	55	414	6650	3	356	2458	9522
CHIHUAHUA	341	0	106	0	653	0	71	270	923
DURANGO	218	0	57	44	234	0	21	197	475
GUANAJUATO	5	0	9	6	40	1	3	2	48
GUERRERO	1014	1	265	813	2902	0	299	702	4417
HIDALGO	605	0	135	2	1938	0	156	449	2389
JALISCO	103	0	21	2	234	0	17	85	321
MÉXICO	163	3	58	0	785	3	67	96	881
MICHOACÁN	236	1	248	1	1531	6	123	113	1645
MORELOS	12	3	8	0	60	0	6	6	66
NAYARIT	201	0	20	0	358	0	34	167	525
OAXACA	1781	2	291	548	5259	7	388	1046	6853
PUEBLA	752	1	178	101	2054	1	189	565	2720
QUERÉTARO	74	1	26	0	243	0	37	37	280
QUINTANA ROO	74	0	16	1	178	0	24	6	185
SAN LUIS POTOSÍ	343	0	28	10	749	0	65	278	1037
SINALOA	36	0	5	0	127	0	5	31	158
SONORA	109	0	23	7	231	0	25	80	318
TABASCO	99	0	86	2	342	0	43	56	400
TLAXCALA	14	0	21	0	119	0	14	0	119
VERACRUZ	1047	2	182	29	2770	2	203	844	3643
YUCATÁN	144	0	102	2	472	3	45	99	573
NACIONAL	10,311	19	1,991	1,983	28,473	29	2,241	7,640	38,096

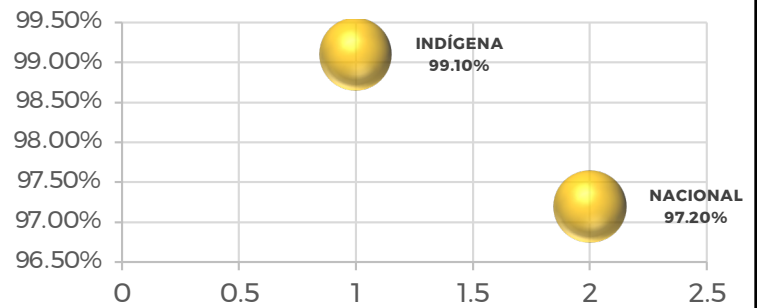
ESTADÍSTICA INDÍGENA CICLO 2022-2023

Educación Indígena Cifras Indicadores Nacional

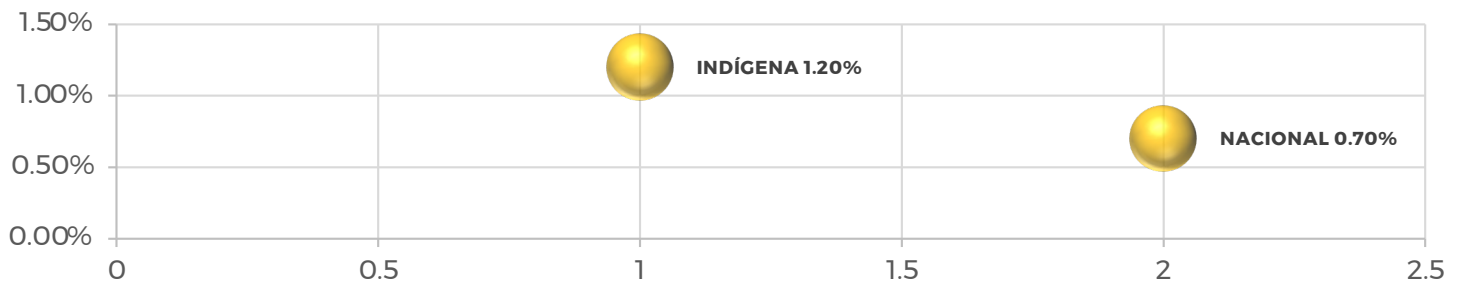
ABANDONO ESCOLAR PRIMARIA



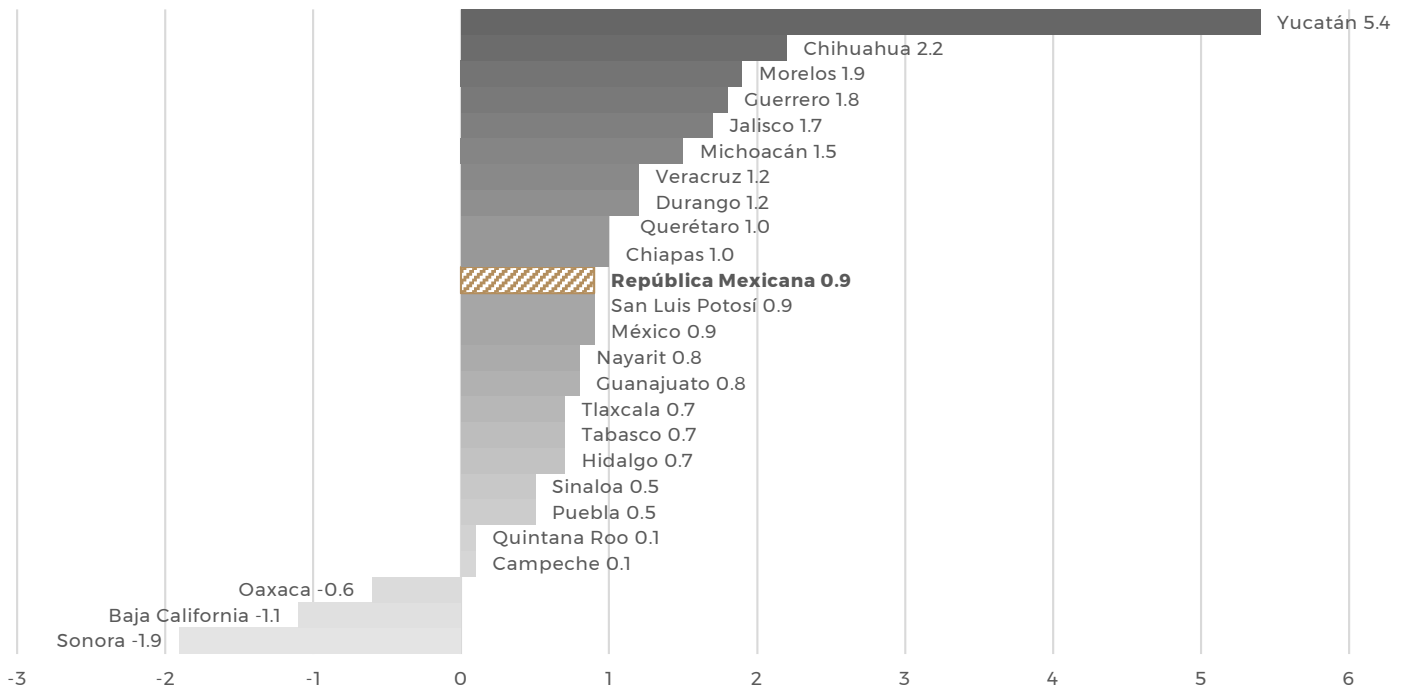
EFICIENCIA TERMINAL PRIMARIA



REPROBACIÓN PRIMARIA



ABANDONO ESCOLAR NACIONAL



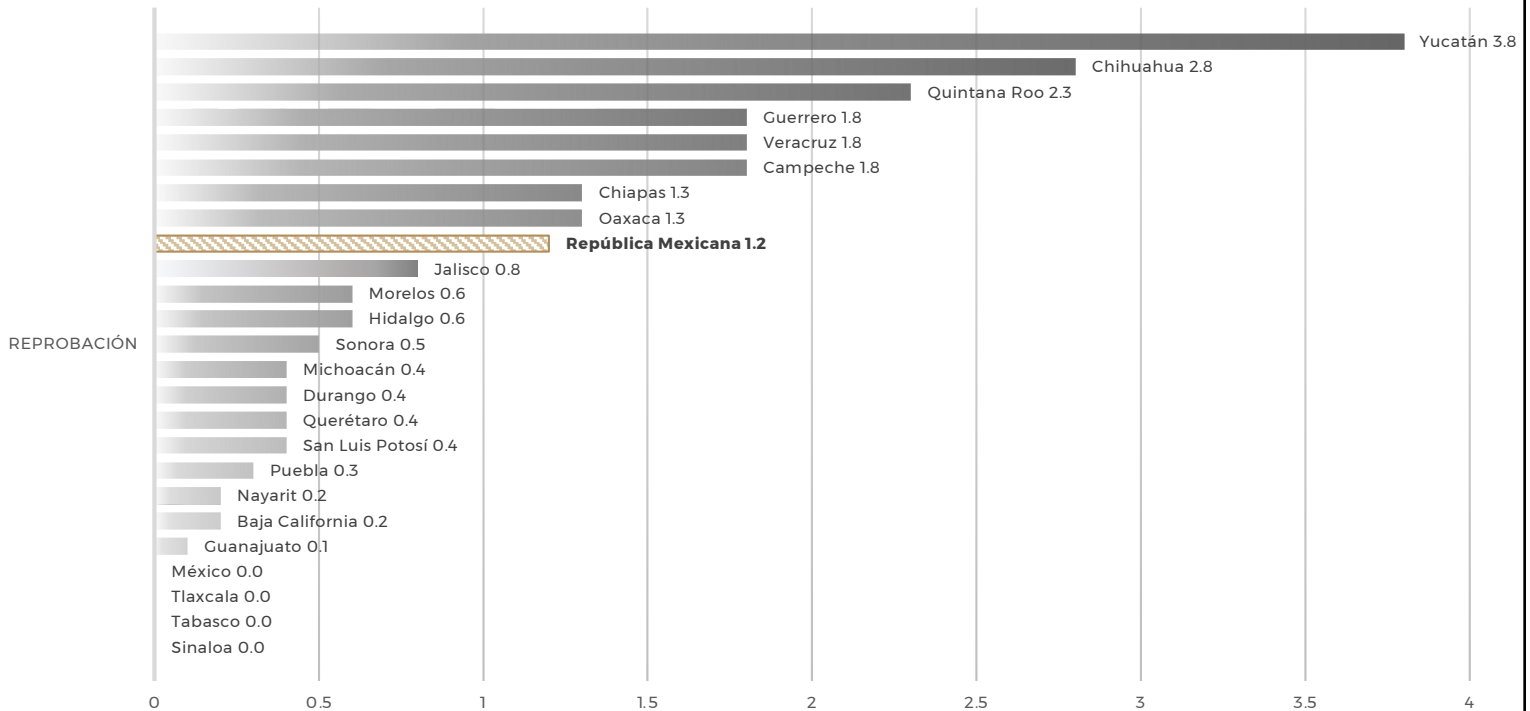
FUENTE: DIRECCIÓN DE ESTUDIOS PROSPECTIVOS, SEP. CICLO 2022-2023



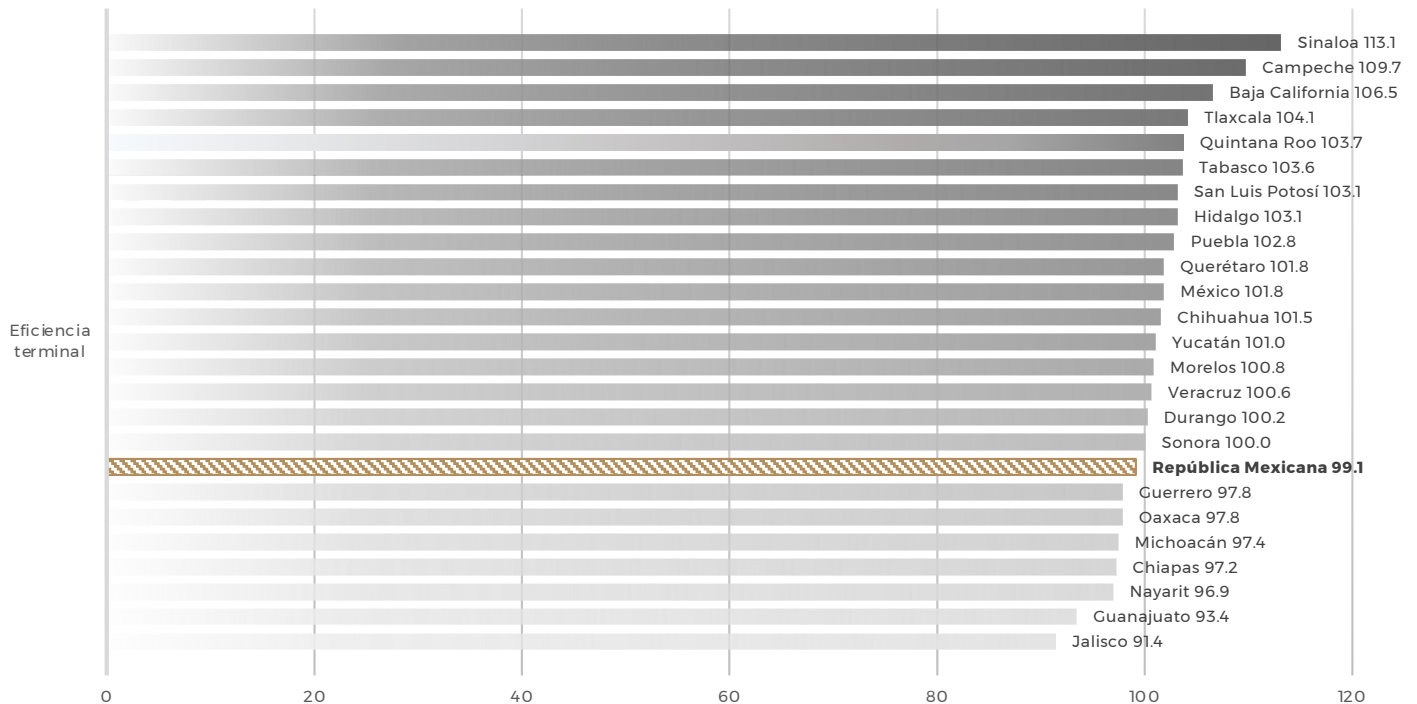
ESTADÍSTICA INDÍGENA CICLO 2022-2023

Educación Indígena Cifras Indicadores Nacional

REPROBACIÓN



EFICIENCIA TERMINAL



FUENTE: DIRECCIÓN DE ESTUDIOS PROSPECTIVOS, SEP. CICLO 2022-2023

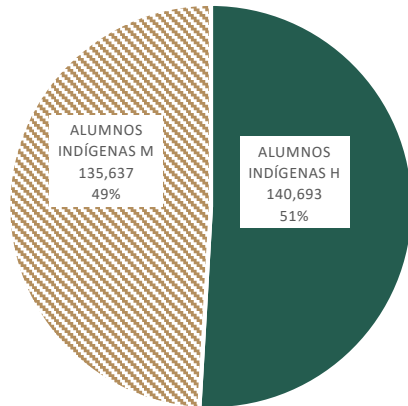


ESTADÍSTICA INDÍGENA CICLO 2022-2023

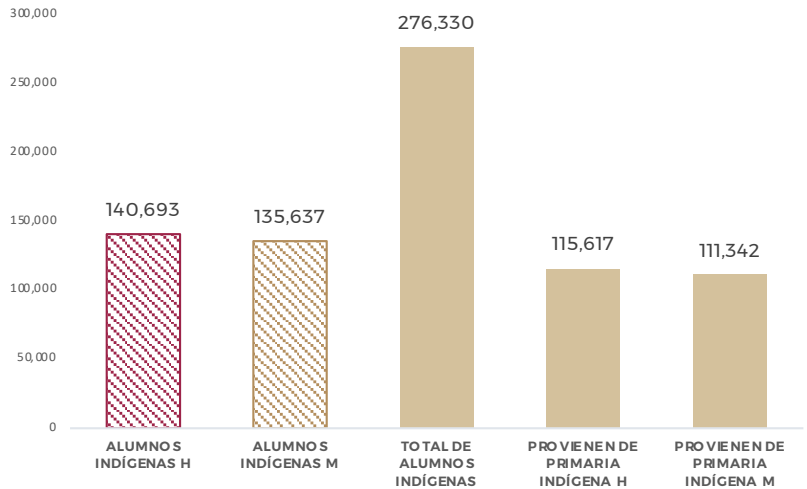
Educación Secundaria Nacional

CIFRAS DE ALUMNOS INDÍGENAS EN SECUNDARIAS

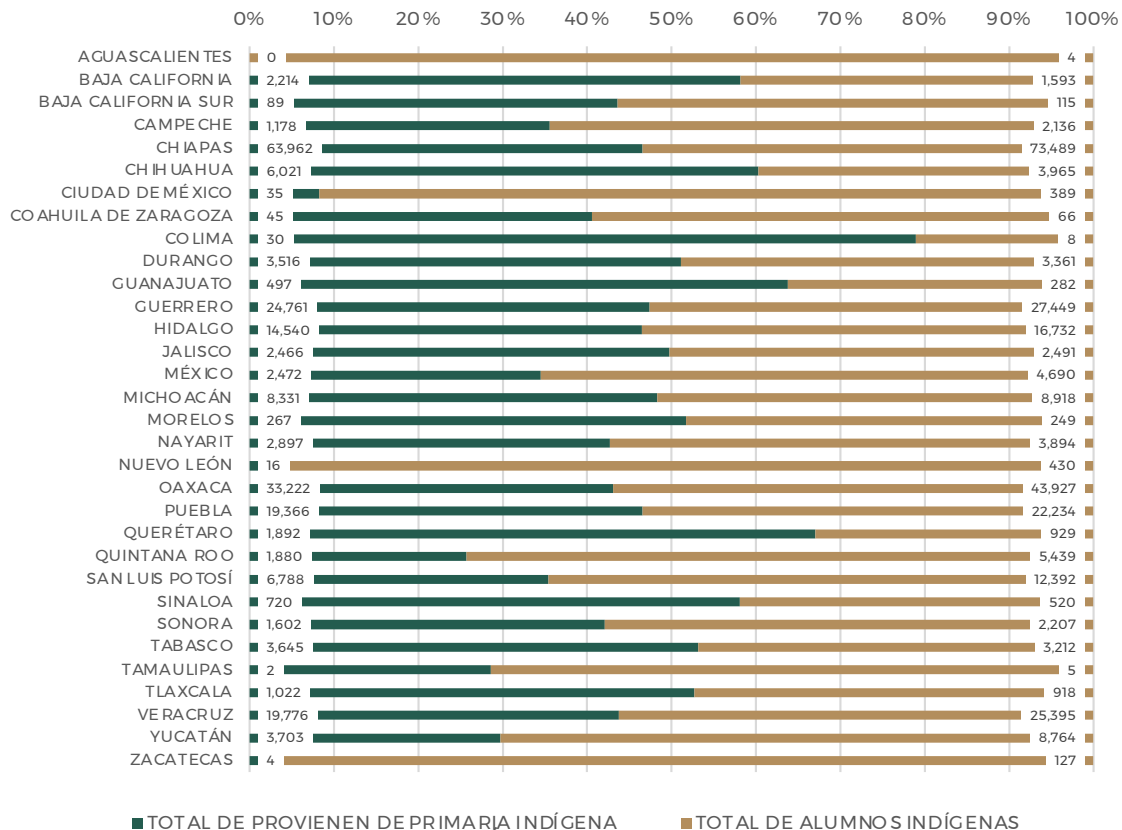
ALUMNOS EN SECUNDARIA CICLO 2022-2023



ALUMNOS INDÍGENAS EN SECUNDARIAS 2022-2023



ALUMNOS INDÍGENAS EN SECUNDARIAS 2022-2023



ESTADÍSTICA INDÍGENA CICLO 2022-2023

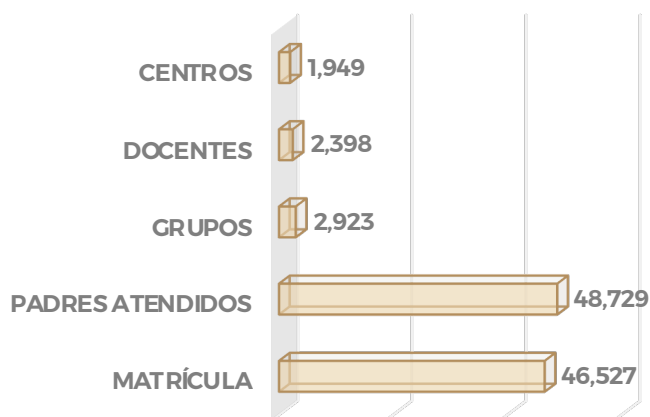
Educación Inicial Indígena Nacional

EDUCACIÓN INDÍGENA NACIONAL

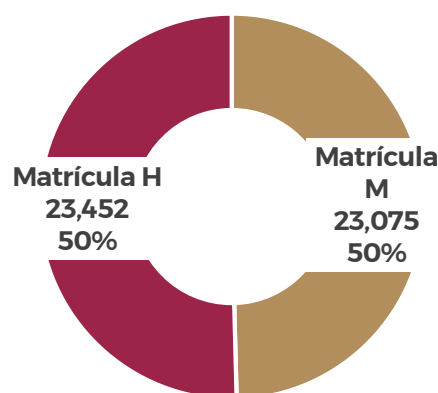
NACIONAL EDUCACIÓN INICIAL INDÍGENA				Docentes	Centros
Nacional 2022-2023	Matrícula	Grupos	Padres		
Inicial Indígena	46,527	2,923	48,729	2,398	1,949

Fuente: DGPPyEE; Formatos 911. CIFRAS ESTIMADAS

EDUCACIÓN INICIAL INDÍGENA



MATRÍCULA RELACIÓN HOMBRES Y MUJERES



ESPACIOS EDUCATIVOS EN EDUCACIÓN INICIAL INDÍGENA

Espacios Educativos	En Número	En Porcentaje
Espacio Educativo Aula	1,120	55.42%
Espacio Educativo Comisaría	119	5.89%
Espacio Educativo Casa Particular	212	10.49%
Espacio Educativo Casa de Cultura	25	1.24%
Espacio Educativo Patio	85	4.21%
Espacio Educativo Otros	460	22.76%
Nacional	2,021	100.00%

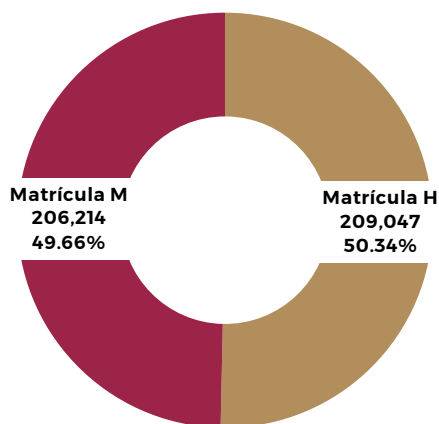
Fuente: DGPPyEE; Formatos 911.

ESTADÍSTICA INDÍGENA CICLO 2022-2023

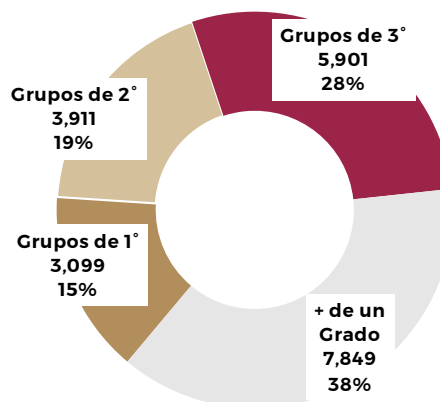
Educación Preescolar Indígena Nacional

PRINCIPALES CIFRAS PREESCOLAR INDÍGENA NACIONAL


DISTRIBUCIÓN DE LA MATRÍCULA PREESCOLAR INDÍGENA NACIONAL POR SEXO



GRUPOS POR GRADO EN PREESCOLAR INDÍGENA NACIONAL



COMPARATIVO MATRÍCULA POR GRADO



Nota: No se elabora comparativo Matrícula-Aprobados, debido a que el Diario Oficial de la Federación oficializa el Acuerdo 685, el cual establece que no habrá alumnos reprobados en nivel preescolar

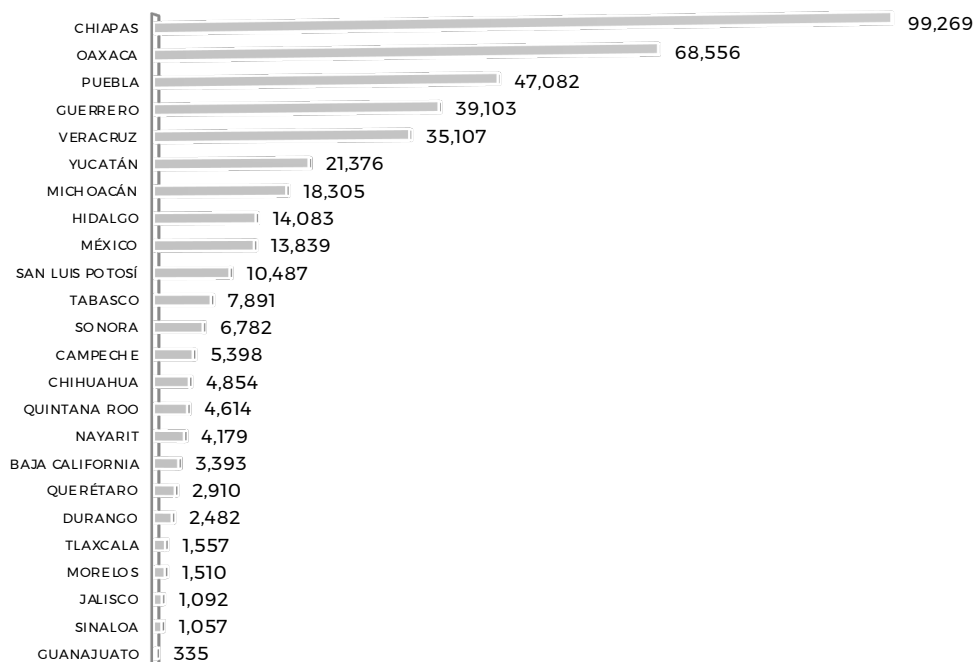
FUENTE: SEDIIB CON INFORMACIÓN DE ESTADÍSTICA 911 AL CICLO DE CÁLCULO. SEP/DGPPyEE; Formatos 911.

ESTADÍSTICA INDÍGENA CICLO 2022-2023

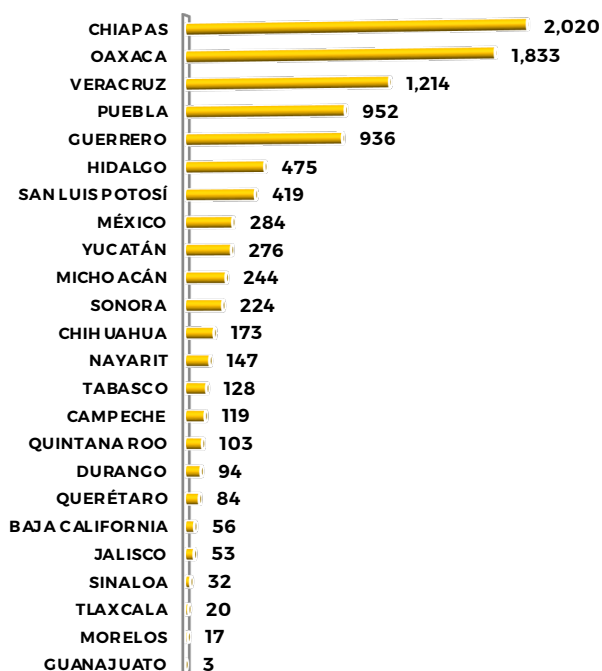
Educación Preescolar Indígena Nacional

PRINCIPALES CIFRAS PREESCOLAR INDÍGENA POR ENTIDAD

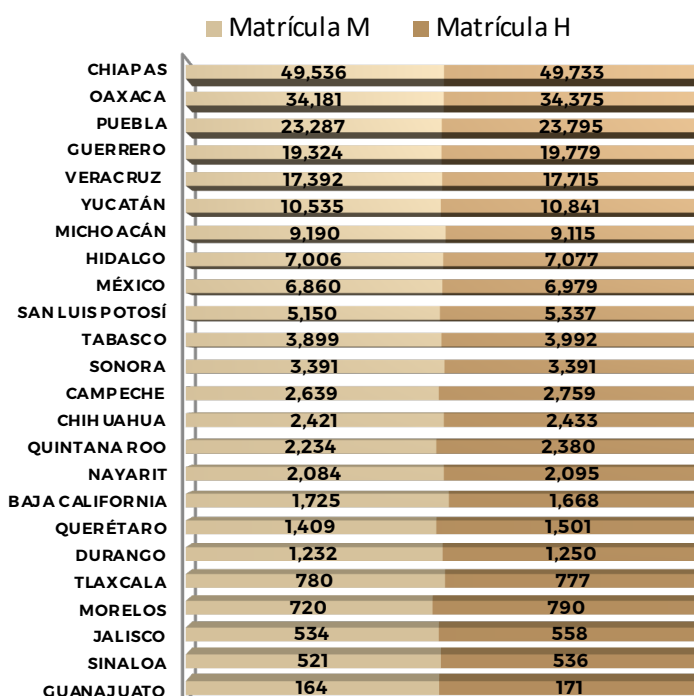
MATRÍCULA POR ENTIDAD



CENTROS PREESCOLAR POR ENTIDAD



DISTRIBUCIÓN DE LA MATRÍCULA POR ENTIDAD Y SEXO



FUENTE: SEDIIB CON INFORMACIÓN DE ESTADÍSTICA 911; SEP/ DGPPyEE; Formatos 911.

ESTADÍSTICA INDÍGENA CICLO 2022-2023

Educación Preescolar Indígena Nacional

PREESCOLAR INDÍGENA: LENGUA DE LOS ALUMNOS

ENTIDAD	LISTADO GLOSARIO 911	MATRÍCULA	PORCENTAJE DE LA MATRÍCULA DE PREESCOLAR INDÍGENA NACIONAL QUE REPRESENTA
BAJA CALIFORNIA	KUMIAI III FAMILIA COCHIMÍ-YUMANA	15	0.00%
BAJA CALIFORNIA	ESPAÑOL	1,855	0.45%
BAJA CALIFORNIA	CUCAPÁ III FAMILIA COCHIMÍ-YUMANA	5	0.00%
BAJA CALIFORNIA	PAIPAI III FAMILIA COCHIMÍ-YUMANA	3	0.00%
BAJA CALIFORNIA	OTRAS LENGUAS	36	0.01%
BAJA CALIFORNIA	MIXTECO V FAMILIA OTO-MANGUE	1,086	0.26%
BAJA CALIFORNIA	MAZAHUA V FAMILIA OTO-MANGUE	1	0.00%
BAJA CALIFORNIA	NÁHUATL II FAMILIA YUTO-NAHUA	44	0.01%
BAJA CALIFORNIA	TRIQUI VI FAMILIA OTO-MANGUE	184	0.04%
BAJA CALIFORNIA	ZAPOTECO V FAMILIA OTO-MANGUE	115	0.03%
BAJA CALIFORNIA	TSELTAL VI FAMILIA MAYA	1	0.00%
BAJA CALIFORNIA	CORA II FAMILIA YUTO-NAHUA	3	0.00%
BAJA CALIFORNIA	TLAPANECO V FAMILIA OTO-MANGUE	2	0.00%
BAJA CALIFORNIA	CHATINO V FAMILIA OTO-MANGUE	1	0.00%
BAJA CALIFORNIA	AMUZGO V FAMILIA OTO-MANGUE	7	0.00%
BAJA CALIFORNIA	MAYA VI FAMILIA MAYA	1	0.00%
BAJA CALIFORNIA	MIXE IX FAMILIA MIXE-ZOQUE	3	0.00%
BAJA CALIFORNIA	TARASCO VIII FAMILIA TARASCA	19	0.00%
BAJA CALIFORNIA	TOTONACO VII FAMILIA TONONACO-TEPEHUA	1	0.00%
BAJA CALIFORNIA	TARAHUMARA II FAMILIA YUTO-NAHUA	2	0.00%
BAJA CALIFORNIA	CH'OL VI FAMILIA MAYA	1	0.00%
BAJA CALIFORNIA	TSOTSIL VI FAMILIA MAYA	7	0.00%
BAJA CALIFORNIA	OTOMÍ V FAMILIA OTO-MANGUE	1	0.00%
CAMPECHE	MAYA VI FAMILIA MAYA	1,429	0.34%
CAMPECHE	ESPAÑOL	3,626	0.87%
CAMPECHE	CH'OL VI FAMILIA MAYA	248	0.06%
CAMPECHE	OTRAS LENGUAS	29	0.01%
CAMPECHE	SIN ASIGNAR	12	0.00%
CAMPECHE	TSELTAL VI FAMILIA MAYA	51	0.01%
CAMPECHE	MAM VI FAMILIA MAYA	3	0.00%
CHIAPAS	TSELTAL VI FAMILIA MAYA	35,661	8.59%
CHIAPAS	CH'OL VI FAMILIA MAYA	13,097	3.15%
CHIAPAS	TSOTSIL VI FAMILIA MAYA	30,808	7.42%
CHIAPAS	ESPAÑOL	3,010	0.72%
CHIAPAS	TOJOLABAL VI FAMILIA MAYA	5,522	1.33%
CHIAPAS	ZOQUE IX FAMILIA MIXE-ZOQUE	5,444	1.31%
CHIAPAS	MAYA VI FAMILIA MAYA	414	0.10%
CHIAPAS	MAM VI FAMILIA MAYA	4,365	1.05%
CHIAPAS	AYAPANECO IX FAMILIA MIXE-ZOQUE	102	0.02%
CHIAPAS	CHUJ VI FAMILIA MAYA	182	0.04%
CHIAPAS	MIXE IX FAMILIA MIXE-ZOQUE	76	0.02%
CHIAPAS	QATO'K VI FAMILIA MAYA	86	0.02%
CHIAPAS	Q'ANJOB'AL VI FAMILIA MAYA	283	0.07%
CHIAPAS	KAQCHIKEL VI FAMILIA MAYA	45	0.01%
CHIAPAS	AKATEKO VI FAMILIA MAYA	174	0.04%
CHIHUAHUA	TARAHUMARA	2,462	0.59%
CHIHUAHUA	ESPAÑOL	2,305	0.56%
CHIHUAHUA	TEPEHUANO DE CHIHUAHUA	69	0.02%
CHIHUAHUA	TARAHUMARA II FAMILIA YUTO-NAHUA	16	0.00%
CHIHUAHUA	PIMA	1	0.00%
CHIHUAHUA	GUARIJIO	1	0.00%
DURANGO	TEPEHUANO DEL SUR II FAMILIA YUTO-NAHUA	1,617	0.39%
DURANGO	ESPAÑOL	454	0.11%
DURANGO	HUICHOL II FAMILIA YUTO-NAHUA	281	0.07%
DURANGO	NÁHUATL II FAMILIA YUTO-NAHUA	129	0.03%
DURANGO	CORA II FAMILIA YUTO-NAHUA	1	0.00%
GUANAJUATO	CHICHIMECO JONAZ V FAMILIA OTO-MANGUE	32	0.01%

ESTADÍSTICA INDÍGENA CICLO 2022-2023

Educación Preescolar Indígena Nacional

PREESCOLAR INDÍGENA: LENGUA DE LOS ALUMNOS

ENTIDAD	LISTADO GLOSARIO 911	MATRÍCULA	PORCENTAJE DE LA MATRÍCULA DE PREESCOLAR INDÍGENA NACIONAL QUE REPRESENTA
GUANAJUATO	ESPAÑOL	281	0.09%
GUANAJUATO	OTOMÍ V FAMILIA OTO-MANGUE	22	0.01%
GUERRERO	NÁHUATL II FAMILIA YUTO-NAHUA	12,827	4.28%
GUERRERO	AMUZGO V FAMILIA OTO-MANGUE	2,800	0.93%
GUERRERO	MIXTECO V FAMILIA OTO-MANGUE	11,075	3.69%
GUERRERO	ESPAÑOL	3,250	1.08%
GUERRERO	TLAPANECO V FAMILIA OTO-MANGUE	8,990	3.00%
GUERRERO	MIXE IX FAMILIA MIXE-ZOQUE	18	0.01%
GUERRERO	MAYO II FAMILIA YUTO-NAHUA	97	0.03%
GUERRERO	GUARIJÓ II FAMILIA YUTO-NAHUA	22	0.01%
GUERRERO	MAZATECO V FAMILIA OTO-MANGUE	22	0.01%
GUERRERO	OTRAS LENGUAS	2	0.00%
HIDALGO	NÁHUATL II FAMILIA YUTO-NAHUA	8,179	2.73%
HIDALGO	ESPAÑOL	1,937	0.65%
HIDALGO	OTOMÍ V FAMILIA OTO-MANGUE	3,894	1.30%
HIDALGO	YAQUI II FAMILIA YUTO-NAHUA	13	0.00%
HIDALGO	TEPEHUA VII FAMILIA TONACO-TEPEHUA	39	0.01%
HIDALGO	CHINANTECO V FAMILIA OTO-MANGUE	2	0.00%
HIDALGO	OTRAS LENGUAS	1	0.00%
HIDALGO	CORA II FAMILIA YUTO-NAHUA	18	0.01%
JALISCO	HUICHOL II FAMILIA YUTO-NAHUA	740	0.25%
JALISCO	ESPAÑOL	255	0.09%
JALISCO	NÁHUATL II FAMILIA YUTO-NAHUA	97	0.03%
MÉXICO	OTOMÍ V FAMILIA OTO-MANGUE	5,018	1.67%
MÉXICO	MAZAHUA V FAMILIA OTO-MANGUE	7,796	2.60%
MÉXICO	ESPAÑOL	135	0.05%
MÉXICO	MATLATZINCA V FAMILIA OTO-MANGUE	21	0.01%
MÉXICO	MAZATECO V FAMILIA OTO-MANGUE	20	0.01%
MÉXICO	NÁHUATL II FAMILIA YUTO-NAHUA	743	0.25%
MÉXICO	TLAHUICA V FAMILIA OTO-MANGUE	105	0.04%
MÉXICO	MIXTECO V FAMILIA OTO-MANGUE	1	0.00%
MICHOACÁN	TARASCO VIII FAMILIA TARASCA	11,149	3.72%
MICHOACÁN	ESPAÑOL	5,062	1.69%
MICHOACÁN	MAZAHUA V FAMILIA OTO-MANGUE	756	0.25%
MICHOACÁN	OTOMÍ V FAMILIA OTO-MANGUE	183	0.06%
MICHOACÁN	TARAHUMARA II FAMILIA YUTO-NAHUA	108	0.04%
MICHOACÁN	NÁHUATL II FAMILIA YUTO-NAHUA	1,013	0.34%
MICHOACÁN	CORA II FAMILIA YUTO-NAHUA	21	0.01%
MICHOACÁN	OTRAS LENGUAS	13	0.00%
MORELOS	NÁHUATL II FAMILIA YUTO-NAHUA	285	0.10%
MORELOS	ESPAÑOL	1,105	0.37%
MORELOS	HUAVE XI FAMILIA HUAVE	110	0.04%
MORELOS	MIXTECO V FAMILIA OTO-MANGUE	10	0.00%
NAYARIT	TEPEHUANO DEL NORTE II FAMILIA YUTO-NAHUA	51	0.02%
NAYARIT	ESPAÑOL	1,615	0.54%
NAYARIT	CORA II FAMILIA YUTO-NAHUA	1,421	0.47%
NAYARIT	HUICHOL II FAMILIA YUTO-NAHUA	1,081	0.36%
NAYARIT	OTRAS LENGUAS	3	0.00%
NAYARIT	TEPEHUANO DEL SUR II FAMILIA YUTO-NAHUA	8	0.00%
OAXACA	MIXTECO V FAMILIA OTO-MANGUE	10,791	3.60%
OAXACA	ZAPOTECO V FAMILIA OTO-MANGUE	14,994	5.00%
OAXACA	OTRAS LENGUAS	11,079	3.70%
OAXACA	ESPAÑOL	8,458	2.82%
OAXACA	MAZATECO V FAMILIA OTO-MANGUE	6,695	2.23%
OAXACA	CHINANTECO V FAMILIA OTO-MANGUE	6,503	2.17%
OAXACA	MIXE IX FAMILIA MIXE-ZOQUE	3,706	1.24%
OAXACA	ZOQUE IX FAMILIA MIXE-ZOQUE	234	0.08%

ESTADÍSTICA INDÍGENA CICLO 2022-2023

Educación Preescolar Indígena Nacional

PREESCOLAR INDÍGENA: LENGUA DE LOS ALUMNOS

ENTIDAD	LISTADO GLOSARIO 911	MATRÍCULA	PORCENTAJE DE LA MATRÍCULA DE PREESCOLAR INDÍGENA NACIONAL QUE REPRESENTA
OAXACA	CUICATECO V FAMILIA OTO-MANGUE	572	0.39%
OAXACA	NÁHUATL II FAMILIA YUTO-NAHUA	281	0.19%
OAXACA	CHONTAL DE OAXACA X FAMILIA CHONTAL DE OAXACA	251	0.17%
OAXACA	TRIQUI VI FAMILIA OTO-MANGUE	142	0.10%
OAXACA	CHATINO V FAMILIA OTO-MANGUE	3,090	2.13%
OAXACA	CHOCOLTECO V FAMILIA OTO-MANGUE	44	0.03%
OAXACA	AYAPANECO IX FAMILIA MIXE-ZOQUE	15	0.01%
OAXACA	HUAVE XI FAMILIA HUAVE	1,619	1.12%
OAXACA	IXCATECO V FAMILIA OTO-MANGUE	7	0.00%
OAXACA	MAZAHUA V FAMILIA OTO-MANGUE	51	0.04%
OAXACA	N?HUATL II FAMILIA YUTO-NAHUA	10	0.01%
OAXACA	CHICHIMECO JONAZ V FAMILIA OTO-MANGUE	14	0.01%
PUEBLA	ESPAÑOL	20,065	13.84%
PUEBLA	NÁHUATL II FAMILIA YUTO-NAHUA	21,879	15.09%
PUEBLA	TOTONACO VII FAMILIA TOTONACO-TEPEHUA	2,831	1.95%
PUEBLA	POPOLOCA V FAMILIA OTO-MANGUE	1,314	0.91%
PUEBLA	MAZATECO V FAMILIA OTO-MANGUE	41	0.03%
PUEBLA	CHINANTECO V FAMILIA OTO-MANGUE	1	0.00%
PUEBLA	MIXTECO V FAMILIA OTO-MANGUE	432	0.30%
PUEBLA	TEPEHUA VII FAMILIA TOTONACO-TEPEHUA	49	0.03%
PUEBLA	OTOMÍ V FAMILIA OTO-MANGUE	393	0.27%
PUEBLA	CORA II FAMILIA YUTO-NAHUA	60	0.04%
PUEBLA	OTRAS LENGUAS	1	0.00%
PUEBLA	MATLATZINCA V FAMILIA OTO-MANGUE	16	0.01%
QUERÉTARO	01 AKATEKO VI FAMILIA MAYA	41	0.03%
QUERÉTARO	40 OTOMI V FAMILIA OTO-MANGUE	732	0.50%
QUERÉTARO	ESPAÑOL	2,137	1.47%
QUINTANA ROO	MAYA VI FAMILIA MAYA	2,685	1.85%
QUINTANA ROO	ESPAÑOL	1,780	1.23%
QUINTANA ROO	AKATEKO VI FAMILIA MAYA	51	0.04%
QUINTANA ROO	MAM VI FAMILIA MAYA	98	0.07%
SAN LUIS POTOSÍ	HUASTEKO VI FAMILIA MAYA	3,062	2.11%
SAN LUIS POTOSÍ	ESPAÑOL	2,558	1.76%
SAN LUIS POTOSÍ	NÁHUATL II FAMILIA YUTO-NAHUA	4,024	2.78%
SAN LUIS POTOSÍ	PAME V FAMILIA OTO-MANGUE	752	0.52%
SAN LUIS POTOSÍ	OTRAS LENGUAS	91	0.06%
SINALOA	MAYO II FAMILIA YUTO-NAHUA	567	0.39%
SINALOA	ESPAÑOL	490	0.34%
SONORA	ESPAÑOL	5,074	3.50%
SONORA	MAYO II FAMILIA YUTO-NAHUA	968	0.67%
SONORA	YAQUI II FAMILIA YUTO-NAHUA	554	0.38%
SONORA	SERI IV FAMILIA SERI	5	0.00%
SONORA	MAYA VI FAMILIA MAYA	14	0.01%
SONORA	SIN ASIGNAR	41	0.03%
SONORA	GUARIJÓ II FAMILIA YUTO-NAHUA	73	0.05%
SONORA	PIMA II FAMILIA YUTO-NAHUA	5	0.00%
SONORA	ZAPOTECO V FAMILIA OTO-MANGUE	34	0.02%
SONORA	TRIQUI VI FAMILIA OTO-MANGUE	14	0.01%
TABASCO	CH'OL VI FAMILIA MAYA	951	0.66%
TABASCO	TSALTAL VI FAMILIA MAYA	76	0.05%
TABASCO	CHONTAL DE TABASCO VI FAMILIA MAYA	6,532	4.51%
TABASCO	ESPAÑOL	256	0.18%
TABASCO	ZOQUE IX FAMILIA MIXE-ZOQUE	76	0.05%
TLAXCALA	ESPAÑOL	1,052	0.73%
TLAXCALA	NÁHUATL II FAMILIA YUTO-NAHUA	480	0.33%
TLAXCALA	OTOMÍ V FAMILIA OTO-MANGUE	25	0.02%
VERACRUZ	NÁHUATL II FAMILIA YUTO-NAHUA	15,342	10.58%

ESTADÍSTICA INDÍGENA CICLO 2022-2023

Educación Preescolar Indígena Nacional

PREESCOLAR INDÍGENA: LENGUA DE LOS ALUMNOS

ENTIDAD	LISTADO GLOSARIO 911	MATRÍCULA	PORCENTAJE DE LA MATRÍCULA DE PREESCOLAR INDÍGENA NACIONAL QUE REPRESENTA
VERACRUZ	POPOLUCA DE LA SIERRA IX FAMILIA MIXE-ZOQUE	2,092	5.08%
VERACRUZ	TOTONACO VII FAMILIA TOTONACO-TEPEHUA	7,258	17.64%
VERACRUZ	ESPAÑOL	5,405	13.14%
VERACRUZ	HUASTECO VI FAMILIA MAYA	724	1.76%
VERACRUZ	OTOMÍ V FAMILIA OTO-MANGUE	1,041	2.53%
VERACRUZ	CHINANTECO V FAMILIA OTO-MANGUE	1,811	4.40%
VERACRUZ	MAZATECO V FAMILIA OTO-MANGUE	424	1.03%
VERACRUZ	ZAPOTECO V FAMILIA OTO-MANGUE	353	0.86%
VERACRUZ	MIXE IX FAMILIA MIXE-ZOQUE	91	0.22%
VERACRUZ	SIN ASIGNAR	37	0.09%
VERACRUZ	TEPEHUA VII FAMILIA TOTONACO-TEPEHUA	357	0.87%
VERACRUZ	TSOTSIL VI FAMILIA MAYA	34	0.08%
VERACRUZ	ZOQUE IX FAMILIA MIXE-ZOQUE	76	0.18%
VERACRUZ	MAYA VI FAMILIA MAYA	19	0.05%
VERACRUZ	MIXTECO V FAMILIA OTO-MANGUE	33	0.08%
VERACRUZ	OLUTECO IX FAMILIA MIXE-ZOQUE	9	0.02%
VERACRUZ	POPOLOCA V FAMILIA OTO-MANGUE	1	0.00%
YUCATÁN	MAYA VI FAMILIA MAYA	4,672	11.36%
YUCATÁN	ESPAÑOL	16,702	40.60%
YUCATÁN	OTRAS LENGUAS	2	0.00%
NACIONAL		415,261	100.00%

Fuente: Estadística 911 Ciclo 2022-2023 de escuelas que reportan información. DGPPyEE, SEP.
Cifras estimadas

ESTADÍSTICA INDÍGENA CICLO 2022-2023

Educación Preescolar Indígena Nacional

PREESCOLAR INDÍGENA: LENGUA DE LA CLASE

ENTIDAD	LISTADO GLOSARIO 911	CENTROS	PORCENTAJE DE ESCUELAS DE PREESCOLAR INDÍGENA NACIONAL QUE REPRESENTA
BAJA CALIFORNIA	CUCAPÁ III FAMILIA COCHIMÍ-YUMANA	1	0.01%
BAJA CALIFORNIA	KUMIAI III FAMILIA COCHIMÍ-YUMANA	2	0.02%
BAJA CALIFORNIA	MIXTECO V FAMILIA OTO-MANGUE	49	0.49%
BAJA CALIFORNIA	PAIPAI III FAMILIA COCHIMÍ-YUMANA	1	0.01%
BAJA CALIFORNIA	SIN ASIGNAR	1	0.01%
BAJA CALIFORNIA	TARASCO VIII FAMILIA TARASCA	1	0.01%
BAJA CALIFORNIA	TRIQUI VI FAMILIA OTO-MANGUE	1	0.01%
CAMPECHE	CH'OL VI FAMILIA MAYA	11	0.11%
CAMPECHE	MAM VI FAMILIA MAYA	4	0.04%
CAMPECHE	MAYA VI FAMILIA MAYA	101	1.02%
CAMPECHE	SIN ASIGNAR	2	0.02%
CAMPECHE	TSELTAL VI FAMILIA MAYA	1	0.01%
CHIAPAS	AKATEKO VI FAMILIA MAYA	1	0.01%
CHIAPAS	AYAPANECO IX FAMILIA MIXE-ZOQUE	2	0.02%
CHIAPAS	CH'OL VI FAMILIA MAYA	311	3.14%
CHIAPAS	CHUJ VI FAMILIA MAYA	4	0.04%
CHIAPAS	KAQCHIKEL VI FAMILIA MAYA	2	0.02%
CHIAPAS	MAM VI FAMILIA MAYA	165	1.67%
CHIAPAS	MAYA VI FAMILIA MAYA	11	0.11%
CHIAPAS	OLUTECO IX FAMILIA MIXE-ZOQUE	1	0.01%
CHIAPAS	Q'ANJOB'AL VI FAMILIA MAYA	6	0.06%
CHIAPAS	QATO'K VI FAMILIA MAYA	2	0.02%
CHIAPAS	SIN ASIGNAR	14	0.14%
CHIAPAS	TEXISTEPEQUEÑO IX FAMILIA MIXE-ZOQUE	1	0.01%
CHIAPAS	TOJOLABAL VI FAMILIA MAYA	119	1.20%
CHIAPAS	TOJOLABAL VI MAYAN FAMILY	1	0.01%
CHIAPAS	TSELTAL VI FAMILIA MAYA	666	6.72%
CHIAPAS	TSOTSIL VI FAMILIA MAYA	545	5.50%
CHIAPAS	ZOQUE IX FAMILIA MIXE-ZOQUE	169	1.71%
CHIHUAHUA	ESPAÑOL	24	0.24%
CHIHUAHUA	GUARIJIO II FAMILIA YUTO-NAHUA	2	0.02%
CHIHUAHUA	PIMA II FAMILIA YUTO-NAHUA	2	0.02%
CHIHUAHUA	TARAHUMARA II FAMILIA YUTO-NAH	136	1.37%
CHIHUAHUA	TARAHUMARA II FAMILIA YUTO-NAHUA	2	0.02%
CHIHUAHUA	TEPEHUANO DEL NORTE II FAMILIA	7	0.07%
DURANGO	HUICHOL II FAMILIA YUTO-NAHUA	12	0.12%
DURANGO	NÁHUATL II FAMILIA YUTO-NAHUA	6	0.06%
DURANGO	SIN ASIGNAR	1	0.01%
DURANGO	TEPEHUA VII FAMILIA TOTONACO-TEPEHUA	1	0.01%
DURANGO	TEPEHUANO DEL SUR II FAMILIA YUTO-NAHUA	74	0.75%
GUANAJUATO	CHICHIMECO JONAZ V FAMILIA OTO-MANGUE	2	0.02%
GUANAJUATO	OTOMÍ V FAMILIA OTO-MANGUE	1	0.01%
GUERRERO	AMUZGO V FAMILIA OTO-MANGUE	64	0.65%
GUERRERO	MIXE IX FAMILIA MIXE-ZOQUE	3	0.03%
GUERRERO	MIXTECO V FAMILIA OTO-MANGUE	293	2.96%
GUERRERO	NÁHUATL II FAMILIA YUTO-NAHUA	322	3.25%
GUERRERO	TLAPANECO V FAMILIA OTO-MANGUE	253	2.55%
GUERRERO	YAQUI II FAMILIA YUTO-NAHUA	1	0.01%
HIDALGO	CHINANTECO V FAMILIA OTO-MANGUE	1	0.01%
HIDALGO	CORA II FAMILIA YUTO-NAHUA	2	0.02%
HIDALGO	NÁHUATL II FAMILIA YUTO-NAHUA	285	2.88%
HIDALGO	OLUTECO IX FAMILIA MIXE-ZOQUE	1	0.01%
HIDALGO	OTOMÍ V FAMILIA OTO-MANGUE	179	1.81%
HIDALGO	SIN ASIGNAR	5	0.05%
HIDALGO	TEPEHUA VII FAMILIA TOTONACO-TEPEHUA	2	0.02%
JALISCO	CORA II FAMILIA YUTO-NAHUA	1	0.01%
JALISCO	HUICHOL II FAMILIA YUTO-NAHUA	31	0.31%
JALISCO	NÁHUATL II FAMILIA YUTO-NAHUA	18	0.18%
JALISCO	SIN ASIGNAR	3	0.03%
MÉXICO	MATLATZINCA V FAMILIA OTO-MANGUE	1	0.01%

ESTADÍSTICA INDÍGENA CICLO 2022-2023

Educación Preescolar Indígena Nacional

PREESCOLAR INDÍGENA: LENGUA DE LA CLASE

ENTIDAD	LISTADO GLOSARIO 911	CENTROS	PORCENTAJE DE ESCUELAS DE PREESCOLAR INDÍGENA NACIONAL QUE REPRESENTA
MÉXICO	MAZAHUA V FAMILIA OTO-MANGUE	174	2.91%
MÉXICO	MAZATECO V FAMILIA OTO-MANGUE	1	0.02%
MÉXICO	NÁHUATL II FAMILIA YUTO-NAHUA	9	0.15%
MÉXICO	OTOMÍ V FAMILIA OTO-MANGUE	97	1.62%
MÉXICO	TLAHUICA V FAMILIA OTO-MANGUE	2	0.03%
MICHOACÁN	CORA II FAMILIA YUTO-NAHUA	1	0.02%
MICHOACÁN	MAZAHUA V FAMILIA OTO-MANGUE	31	0.52%
MICHOACÁN	NÁHUATL II FAMILIA YUTO-NAHUA	34	0.57%
MICHOACÁN	OTOMÍ V FAMILIA OTO-MANGUE	22	0.37%
MICHOACÁN	SIN ASIGNAR	4	0.07%
MICHOACÁN	TARASCO VIII FAMILIA TARASCA	152	2.54%
MORELOS	NÁHUATL II FAMILIA YUTO-NAHUA	17	0.28%
NAYARIT	CORA II FAMILIA YUTO-NAHUA	54	0.90%
NAYARIT	HUICHOL II FAMILIA YUTO-NAHUA	64	1.07%
NAYARIT	NÁHUATL II FAMILIA YUTO-NAHUA	2	0.03%
NAYARIT	SIN ASIGNAR	3	0.05%
NAYARIT	TEPEHUANO DEL NORTE II FAMILIA YUTO-NAHUA	21	0.35%
NAYARIT	TEPEHUANO DEL SUR II FAMILIA YUTO-NAHUA	3	0.05%
OAXACA	10 CHINANTECO	1	0.02%
OAXACA	10 CHINANTECO V FAM OTO-MANGUE	1	0.02%
OAXACA	12 CHONTAL	2	0.03%
OAXACA	12 CHONTAL DE OAXACA X FAM CH-	13	0.22%
OAXACA	18 HUAVE XI FAMILIA HUAVE	4	0.07%
OAXACA	2 AMUZGO V FAMILIA OTO-MANGUE	1	0.02%
OAXACA	35 MAZATECO	1	0.02%
OAXACA	35 MAZATECO V FAM OTO-MANGUE	16	0.27%
OAXACA	36 MIXE	2	0.03%
OAXACA	36 MIXE IX FAMILIA MIXE-ZOQUE	4	0.07%
OAXACA	37 MIXTECO	1	0.02%
OAXACA	37 MIXTECO V FAM OTO-MANGUE	26	0.44%
OAXACA	61 TRIQUI VI FAM OTO-MANGUE	5	0.08%
OAXACA	66 YAQUI II FAMILIA YUTO-NAHUA	1	0.02%
OAXACA	67 ZAPOTECO V FAMILIA OTO-MANG	57	0.95%
OAXACA	68 ZOQUE	1	0.02%
OAXACA	68 ZOQUE IX FAMILIA MIXE-ZOQUE	2	0.03%
OAXACA	8 CHATINO	1	0.02%
OAXACA	8 CHATINO V FAMILIA OTO-MANGUE	11	0.18%
OAXACA	AMUZGOS	1	0.02%
OAXACA	AYAPANECO IX FAMILIA MIXE-ZOQUE	1	0.02%
OAXACA	CHATINA	1	0.02%
OAXACA	CHATINO	1	0.02%
OAXACA	CHATINO V FAMILIA OTO-MANGUE	69	1.15%
OAXACA	CHINANTECO V FAMILIA OTO-MANGUE	195	3.26%
OAXACA	CHOCHOLTECO V FAMILIA OTO-MANGUE	3	0.05%
OAXACA	CHONTAL	7	0.12%
OAXACA	CHONTAL DE OAXACA X FAMILIA CHONTAL DE OAXACA	19	0.32%
OAXACA	CUICATECO V FAMILIA OTO-MANGUE	23	0.38%
OAXACA	ESPAÑOL	6	0.10%
OAXACA	HUAVE XI FAMILIA HUAVE	25	0.42%
OAXACA	IXCATECO V FAMILIA OTO-MANGUE	1	0.02%
OAXACA	MAZAHUA V FAMILIA OTO-MANGUE	1	0.02%
OAXACA	MAZATECA	22	0.37%
OAXACA	MAZATECO	19	0.32%
OAXACA	MAZATECO V FAM OTO MANGUE	1	0.02%
OAXACA	MAZATECO V FAM OTO-MANGUE	2	0.03%
OAXACA	MAZATECO V FAMILIA OTO-MANGUE	226	3.78%
OAXACA	MIXE	21	0.35%
OAXACA	MIXE IX FAMILIA MIXE-ZOQUE	91	1.52%
OAXACA	MIXTECA	13	0.22%
OAXACA	MIXTECO	26	0.44%

ESTADÍSTICA INDÍGENA CICLO 2021-2022

Educación Preescolar Indígena Nacional

PREESCOLAR INDÍGENA: LENGUA DE LA CLASE

ENTIDAD	LISTADO GLOSARIO 911	CENTROS	PORCENTAJE DE ESCUELAS DE PREESCOLAR INDÍGENA NACIONAL QUE REPRESENTA
OAXACA	MIXTECO FAM OTO MANGUE	1	0.02%
OAXACA	MIXTECO V	1	0.02%
OAXACA	MIXTECO V FAM OTO - MANGUE	1	0.02%
OAXACA	MIXTECO V FAM OTO-MAGUE	1	0.02%
OAXACA	MIXTECO V FAM OTO-MANGUE	16	0.37%
OAXACA	MIXTECO V FAMILIA OTO-MANGUE	395	9.06%
OAXACA	N?HUATL II FAMILIA YUTO-NAHUA	1	0.02%
OAXACA	NAHUATL II FAM YUTO-NAHUA	1	0.02%
OAXACA	NÁHUATL II FAMILIA YUTO-NAHUA	11	0.25%
OAXACA	SIN ASIGNAR	6	0.14%
OAXACA	TRIQUI	18	0.41%
OAXACA	TRIQUI VI FAM OTO-MANGUE	7	0.16%
OAXACA	TRIQUI VI FAMILIA OTO-MANGUE	3	0.07%
OAXACA	ZOQUE	1	0.02%
OAXACA	ZAPOTECA	5	0.11%
OAXACA	ZAPOTECO	20	0.46%
OAXACA	ZAPOTECO V FAMILIA OTO-MANGUE	405	9.29%
OAXACA	ZOQUE	8	0.18%
OAXACA	ZOQUE IX FAMILIA MIXE-ZOQUE	8	0.18%
PUEBLA	CORA II FAMILIA YUTO-NAHUA	1	0.02%
PUEBLA	GUARIJÓ II FAMILIA YUTO-NAHUA	1	0.02%
PUEBLA	MAM VI FAMILIA MAYA	1	0.02%
PUEBLA	MAZATECO V FAMILIA OTO-MANGUE	6	0.14%
PUEBLA	MIXTECO V FAMILIA OTO-MANGUE	23	0.53%
PUEBLA	NÁHUATL II FAMILIA YUTO-NAHUA	750	17.20%
PUEBLA	OTOMÍ V FAMILIA OTO-MANGUE	15	0.34%
PUEBLA	PIMA II FAMILIA YUTO-NAHUA	1	0.02%
PUEBLA	POPOLOCA V FAMILIA OTO-MANGUE	27	0.62%
PUEBLA	TEPEHUA VII FAMILIA TONONACO-TEPEHUA	2	0.05%
PUEBLA	TONONACO VII FAMILIA TONONACO-TEPEHUA	125	2.87%
QUERÉTARO	40 OTOMI V FAMILIA OTO-MANGUE	84	1.93%
QUINTANA ROO	AKATEKO VI FAMILIA MAYA	2	0.05%
QUINTANA ROO	MAM VI FAMILIA MAYA	2	0.05%
QUINTANA ROO	MAYA VI FAMILIA MAYA	99	2.27%
SAN LUIS POTOSÍ	HUASTEKO VI FAMILIA MAYA	141	3.23%
SAN LUIS POTOSÍ	HUAVE XI FAMILIA HUAVE	1	0.02%
SAN LUIS POTOSÍ	NÁHUATL II FAMILIA YUTO-NAHUA	238	5.46%
SAN LUIS POTOSÍ	PAME V FAMILIA OTO-MANGUE	39	0.89%
SINALOA	MAYO II FAMILIA YUTO-NAHUA	31	0.71%
SINALOA	NÁHUATL II FAMILIA YUTO-NAHUA	1	0.02%
SONORA	AKATEKO VI FAMILIA MAYA	1	0.02%
SONORA	GUARIJÓ II FAMILIA YUTO-NAHUA	6	0.14%
SONORA	MAYA VI FAMILIA MAYA	3	0.07%
SONORA	MAYO II FAMILIA YUTO-NAHUA	174	3.99%
SONORA	PIMA II FAMILIA YUTO-NAHUA	3	0.07%
SONORA	SERI IV FAMILIA SERI	2	0.05%
SONORA	SIN ASIGNAR	3	0.07%
SONORA	TRIQUI VI FAMILIA OTO-MANGUE	2	0.05%
SONORA	YAQUI II FAMILIA YUTO-NAHUA	30	0.69%
TABASCO	CH'OL VI FAMILIA MAYA	25	0.57%
TABASCO	CHONTAL DE TABASCO VI FAMILIA MAYA	99	2.27%
TABASCO	TSELTAL VI FAMILIA MAYA	2	0.05%
TABASCO	ZOQUE IX FAMILIA MIXE-ZOQUE	2	0.05%
TLAXCALA	NÁHUATL II FAMILIA YUTO-NAHUA	19	0.44%
TLAXCALA	OTOMÍ V FAMILIA OTO-MANGUE	1	0.02%
VERACRUZ	CHATINO V FAMILIA OTO-MANGUE	1	0.02%
VERACRUZ	CHINANTECO V FAMILIA OTO-MANGUE	55	1.26%
VERACRUZ	HUASTEKO VI FAMILIA MAYA	43	0.99%
VERACRUZ	HUAVE XI FAMILIA HUAVE	1	0.02%
VERACRUZ	MAYA VI FAMILIA MAYA	1	0.02%

ESTADÍSTICA INDÍGENA CICLO 2022-2023

Educación Preescolar Indígena Nacional

PREESCOLAR INDÍGENA: LENGUA DE LA CLASE

ENTIDAD	LISTADO GLOSARIO 911	CENTROS	PORCENTAJE DE ESCUELAS DE PREESCOLAR INDÍGENA NACIONAL QUE REPRESENTA
VERACRUZ	MAZATECO V FAMILIA OTO-MANGUE	11	0.79%
VERACRUZ	MIXE IX FAMILIA MIXE-ZOQUE	3	0.22%
VERACRUZ	MIXTECO V FAMILIA OTO-MANGUE	1	0.07%
VERACRUZ	NÁHUATL II FAMILIA YUTO-NAHUA	709	51.04%
VERACRUZ	OTOMÍ V FAMILIA OTO-MANGUE	36	2.59%
VERACRUZ	POPOLUCA DE LA SIERRA IX FAMILIA MIXE-ZOQUE	50	3.60%
VERACRUZ	SIN ASIGNAR	3	0.22%
VERACRUZ	TEPEHUA VII FAMILIA TONONACO-TEPEHUA	18	1.30%
VERACRUZ	TOTONACO VII FAMILIA TONONACO-TEPEHUA	264	19.01%
VERACRUZ	TSOTSIL VI FAMILIA MAYA	2	0.14%
VERACRUZ	ZAPOTECO V FAMILIA OTO-MANGUE	11	0.79%
VERACRUZ	ZOQUE IX FAMILIA MIXE-ZOQUE	5	0.36%
YUCATÁN	MAYA VI FAMILIA MAYA	276	19.87%
NACIONAL		9,906	100.00%

Fuente: Estadística 911 Ciclo 2022-2023 de escuelas que reportan información. DGPPyEE, SEP.
Cifras estimadas

ESTADÍSTICA INDÍGENA CICLO 2022-2023

Educación Preescolar Indígena Nacional

PREESCOLAR INDÍGENA: LENGUA DE LOS DOCENTES

ENTIDAD	LISTADO GLOSARIO 911	DOCENTES HABLANTES DE LENGUA
BAJA CALIFORNIA	CUCAPÁ III FAMILIA COCHIMÍ-YUMANA	1
BAJA CALIFORNIA	KUMIAI III FAMILIA COCHIMÍ-YUMANA	2
BAJA CALIFORNIA	MAYO II FAMILIA YUTO-NAHUA	2
BAJA CALIFORNIA	MIXTECO V FAMILIA OTO-MANGUE	108
BAJA CALIFORNIA	NÁHUATL II FAMILIA YUTO-NAHUA	14
BAJA CALIFORNIA	SIN ASIGNAR	1
BAJA CALIFORNIA	PAIPAI III FAMILIA COCHIMÍ-YUMANA	5
BAJA CALIFORNIA	ZAPOTECO V FAMILIA OTO-MANGUE	3
BAJA CALIFORNIA	TRIQUI VI FAMILIA OTO-MANGUE	5
BAJA CALIFORNIA	TSOTSIL VI FAMILIA MAYA	1
BAJA CALIFORNIA	TARASCO VIII FAMILIA TARASCA	2
CAMPECHE	CH'OL VI FAMILIA MAYA	7
CAMPECHE	MAM VI FAMILIA MAYA	2
CAMPECHE	MAYA VI FAMILIA MAYA	234
CAMPECHE	TSELTAL VI FAMILIA MAYA	2
CAMPECHE	CHONTAL DE TABASCO VI FAMILIA MAYA	1
CHIAPAS	AYAPANECO IX FAMILIA MIXE-ZOQUE	4
CHIAPAS	TSOTSIL VI FAMILIA MAYA	822
CHIAPAS	CH'OL VI FAMILIA MAYA	591
CHIAPAS	TSELTAL VI FAMILIA MAYA	1,360
CHIAPAS	ZOQUE IX FAMILIA MIXE-ZOQUE	299
CHIAPAS	MAM VI FAMILIA MAYA	255
CHIAPAS	CHUJ VI FAMILIA MAYA	1
CHIAPAS	KAQCHIKEL VI FAMILIA MAYA	25
CHIAPAS	MATLATZINCA V FAMILIA OTO-MANGUE	2
CHIAPAS	TOJOLABAL VI FAMILIA MAYA	199
CHIAPAS	LACANDÓN VI FAMILIA MAYA	1
CHIAPAS	QATO'K VI FAMILIA MAYA	8
CHIAPAS	MAYA VI FAMILIA MAYA	11
CHIAPAS	MIXE IX FAMILIA MIXE-ZOQUE	2
CHIAPAS	Q'ANJOB'AL VI FAMILIA MAYA	3
CHIAPAS	Q'EQCHI' VI FAMILIA MAYA	1
CHIAPAS	SIN ASIGNAR	4
CHIHUAHUA	GUARIJIO II FAMILIA YUTO-NAHUA	1
CHIHUAHUA	PIMA II FAMILIA YUTO-NAHUA	8
CHIHUAHUA	TARAHUMARA II FAMILIA YUTO-NAH	175
CHIHUAHUA	TEPEHUANO DEL NORTE II FAMILIA	5
CHIHUAHUA	TARAHUMARA II FAMILIA YUTO-NAHUA	2
DURANGO	HUICHOL II FAMILIA YUTO-NAHUA	20
DURANGO	NÁHUATL II FAMILIA YUTO-NAHUA	10
DURANGO	CORA II FAMILIA YUTO-NAHUA	1
DURANGO	TEPEHUA VII FAMILIA TONACO-TEPEHUA	1
DURANGO	TEPEHUANO DEL NORTE II FAMILIA YUTO-NAHUA	1
DURANGO	TEPEHUANO DEL SUR II FAMILIA YUTO-NAHUA	114
GUANAJUATO	CHICHIMECO JONAZ V FAMILIA OTO-MANGUE	1
GUANAJUATO	OTOMÍ V FAMILIA OTO-MANGUE	1
GUERRERO	AMUZGO V FAMILIA OTO-MANGUE	168
GUERRERO	MIXTECO V FAMILIA OTO-MANGUE	540
GUERRERO	CORA II FAMILIA YUTO-NAHUA	1
GUERRERO	HUICHOL II FAMILIA YUTO-NAHUA	1
GUERRERO	MAZATECO V FAMILIA OTO-MANGUE	3
GUERRERO	MIXE IX FAMILIA MIXE-ZOQUE	3
GUERRERO	TLAPANECO V FAMILIA OTO-MANGUE	468
GUERRERO	NÁHUATL II FAMILIA YUTO-NAHUA	665
GUERRERO	SIN ASIGNAR	1
HIDALGO	CHINANTECO V FAMILIA OTO-MANGUE	2
HIDALGO	CORA II FAMILIA YUTO-NAHUA	1
HIDALGO	GUARIJIO II FAMILIA YUTO-NAHUA	1
HIDALGO	NÁHUATL II FAMILIA YUTO-NAHUA	541
HIDALGO	OTOMÍ V FAMILIA OTO-MANGUE	341
HIDALGO	TEPEHUA VII FAMILIA TONACO-TEPEHUA	7

ESTADÍSTICA INDÍGENA CICLO 2022-2023

Educación Preescolar Indígena Nacional

PREESCOLAR INDÍGENA: LENGUA DE LOS DOCENTES

ENTIDAD	LISTADO GLOSARIO 911	DOCENTES HABLANTES DE LENGUA
HIDALGO	PAME V FAMILIA OTO-MANGUE	1
HIDALGO	SIN ASIGNAR	1
JALISCO	CORA II FAMILIA YUTO-NAHUA	1
JALISCO	HUICHOL II FAMILIA YUTO-NAHUA	45
JALISCO	SIN ASIGNAR	1
JALISCO	NÁHUATL II FAMILIA YUTO-NAHUA	25
MÉXICO	MATLATZINCA V FAMILIA OTO-MANGUE	4
MÉXICO	NÁHUATL II FAMILIA YUTO-NAHUA	38
MÉXICO	MAZAHUA V FAMILIA OTO-MANGUE	348
MÉXICO	OTOMÍ V FAMILIA OTO-MANGUE	221
MÉXICO	MIXE IX FAMILIA MIXE-ZOQUE	1
MÉXICO	TARASCO VIII FAMILIA TARASCA	1
MÉXICO	TLAHUICA V FAMILIA OTO-MANGUE	4
MICHOACÁN	CORA II FAMILIA YUTO-NAHUA	2
MICHOACÁN	MAZAHUA V FAMILIA OTO-MANGUE	59
MICHOACÁN	NÁHUATL II FAMILIA YUTO-NAHUA	87
MICHOACÁN	OTOMÍ V FAMILIA OTO-MANGUE	32
MICHOACÁN	SIN ASIGNAR	12
MICHOACÁN	TARASCO VIII FAMILIA TARASCA	704
MICHOACÁN	YAQUI II FAMILIA YUTO-NAHUA	3
MORELOS	NÁHUATL II FAMILIA YUTO-NAHUA	62
NAYARIT	CORA II FAMILIA YUTO-NAHUA	77
NAYARIT	HUICHOL II FAMILIA YUTO-NAHUA	80
NAYARIT	TEPEHUANO DEL NORTE II FAMILIA YUTO-NAHUA	27
NAYARIT	MAYO II FAMILIA YUTO-NAHUA	1
NAYARIT	IXCATECO V FAMILIA OTO-MANGUE	1
NAYARIT	NÁHUATL II FAMILIA YUTO-NAHUA	3
NAYARIT	TEPEHUANO DEL SUR II FAMILIA YUTO-NAHUA	4
OAXACA	10 CHINANTECO V FAM OTO-MANGUE	9
OAXACA	67 ZAPOTECO V FAMILIA OTO-MANG	189
OAXACA	12 CHONTAL DE OAXACA X FAM CH-	48
OAXACA	68 ZOQUE IX FAMILIA MIXE-ZOQUE	13
OAXACA	61 TRIQUI VI FAM OTO-MANGUE	66
OAXACA	18 HUAVE XI FAMILIA HUAVE	13
OAXACA	2 AMUZGO V FAMILIA OTO-MANGUE	8
OAXACA	37 MIXTECO V FAM OTO-MANGUE	179
OAXACA	8 CHATINO V FAMILIA OTO-MANGUE	22
OAXACA	35 MAZATECO V FAM OTO-MANGUE	92
OAXACA	36 MIXE IX FAMILIA MIXE-ZOQUE	42
OAXACA	7 CUICATECO V FAM OTO-MANGUE	5
OAXACA	38 NAHUATL II FAM YUTO-NAHUA	1
OAXACA	AMUZGO V FAMILIA OTO-MANGUE	4
OAXACA	AYAPANECO IX FAMILIA MIXE-ZOQUE	2
OAXACA	ZAPOTECO V FAMILIA OTO-MANGUE	896
OAXACA	CHATINO V FAMILIA OTO-MANGUE	152
OAXACA	MIXTECO V FAMILIA OTO-MANGUE	749
OAXACA	CHINANTECO V FAMILIA OTO-MANGUE	370
OAXACA	TRIQUI VI FAMILIA OTO-MANGUE	11
OAXACA	MIXE IX FAMILIA MIXE-ZOQUE	242
OAXACA	HUAVE XI FAMILIA HUAVE	86
OAXACA	MAZATECO V FAMILIA OTO-MANGUE	444
OAXACA	CUICATECO V FAMILIA OTO-MANGUE	37
OAXACA	NÁHUATL II FAMILIA YUTO-NAHUA	19
OAXACA	CHICHOLTECO V FAMILIA OTO-MANGUE	12
OAXACA	CHONTAL DE OAXACA X FAMILIA CHONTAL DE OAXACA	41
OAXACA	ZOQUE IX FAMILIA MIXE-ZOQUE	22
OAXACA	POPOLUCA DE LA SIERRA IX FAMILIA MIXE-ZOQUE	1
OAXACA	SIN ASIGNAR	2
PUEBLA	CORA II FAMILIA YUTO-NAHUA	3
PUEBLA	MAZATECO V FAMILIA OTO-MANGUE	12
PUEBLA	NÁHUATL II FAMILIA YUTO-NAHUA	1,692
PUEBLA	MIXTECO V FAMILIA OTO-MANGUE	58

ESTADÍSTICA INDÍGENA CICLO 2022-2023

Educación Preescolar Indígena Nacional

PREESCOLAR INDÍGENA: LENGUA DE LOS DOCENTES

ENTIDAD	LISTADO GLOSARIO 911	DOCENTES HABLANTES DE LENGUA
PUEBLA	POPOLOCA V FAMILIA OTO-MANGUE	64
PUEBLA	TOTONACO VII FAMILIA TOTONACO-TEPEHUA	262
PUEBLA	OTOMÍ V FAMILIA OTO-MANGUE	20
PUEBLA	TEPEHUA VII FAMILIA TOTONACO-TEPEHUA	11
PUEBLA	MIXE IX FAMILIA MIXE-ZOQUE	1
QUERÉTARO	40 OTOMI V FAMILIA OTO-MANGUE	140
QUINTANA ROO	AKATEKO VI FAMILIA MAYA	5
QUINTANA ROO	MAM VI FAMILIA MAYA	1
QUINTANA ROO	MAYA VI FAMILIA MAYA	207
QUINTANA ROO	NÁHUATL II FAMILIA YUTO-NAHUA	1
SAN LUIS POTOSÍ	HUASTECO VI FAMILIA MAYA	239
SAN LUIS POTOSÍ	NÁHUATL II FAMILIA YUTO-NAHUA	395
SAN LUIS POTOSÍ	PAME V FAMILIA OTO-MANGUE	60
SAN LUIS POTOSÍ	TLAPANECO V FAMILIA OTO-MANGUE	1
SINALOA	MAYO II FAMILIA YUTO-NAHUA	66
SONORA	AKATEKO VI FAMILIA MAYA	1
SONORA	GUARIJÓ II FAMILIA YUTO-NAHUA	5
SONORA	MAYO II FAMILIA YUTO-NAHUA	284
SONORA	MAYA VI FAMILIA MAYA	1
SONORA	PIMA II FAMILIA YUTO-NAHUA	4
SONORA	SIN ASIGNAR	2
SONORA	TRIQUI VI FAMILIA OTO-MANGUE	2
SONORA	YAQUI II FAMILIA YUTO-NAHUA	63
SONORA	ZAPOTECO V FAMILIA OTO-MANGUE	1
TABASCO	CH'OL VI FAMILIA MAYA	48
TABASCO	CHONTAL DE TABASCO VI FAMILIA MAYA	316
TABASCO	TSELTAL VI FAMILIA MAYA	1
TABASCO	ZOQUE IX FAMILIA MIXE-ZOQUE	4
TLAXCALA	NÁHUATL II FAMILIA YUTO-NAHUA	61
TLAXCALA	OTOMÍ V FAMILIA OTO-MANGUE	3
VERACRUZ	CHINANTECO V FAMILIA OTO-MANGUE	82
VERACRUZ	MAZATECO V FAMILIA OTO-MANGUE	32
VERACRUZ	NÁHUATL II FAMILIA YUTO-NAHUA	1,214
VERACRUZ	POPOLUCA DE LA SIERRA IX FAMILIA MIXE-ZOQUE	102
VERACRUZ	TOTONACO VII FAMILIA TOTONACO-TEPEHUA	525
VERACRUZ	HUASTECO VI FAMILIA MAYA	49
VERACRUZ	MAYA VI FAMILIA MAYA	2
VERACRUZ	POPOLOCA V FAMILIA OTO-MANGUE	2
VERACRUZ	MIXE IX FAMILIA MIXE-ZOQUE	12
VERACRUZ	OTOMÍ V FAMILIA OTO-MANGUE	33
VERACRUZ	ZAPOTECO V FAMILIA OTO-MANGUE	25
VERACRUZ	TEPEHUA VII FAMILIA TOTONACO-TEPEHUA	32
VERACRUZ	OLUTECO IX FAMILIA MIXE-ZOQUE	1
YUCATÁN	MAYA VI FAMILIA MAYA	951

NOTA: No se representan totales Nacionales debido a que un solo docente puede hablar más de una lengua y estar considerado más de una vez.

Fuente: Estadística 911 Ciclo 2022-2023 de escuelas que reportan información. DGPPyEE, SEP.

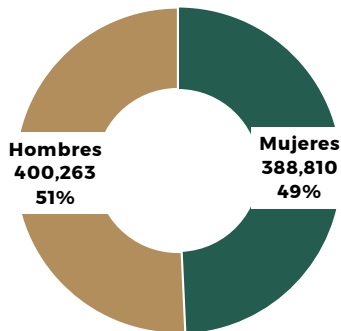
Cifras estimadas

ESTADÍSTICA INDÍGENA CICLO 2022-2023

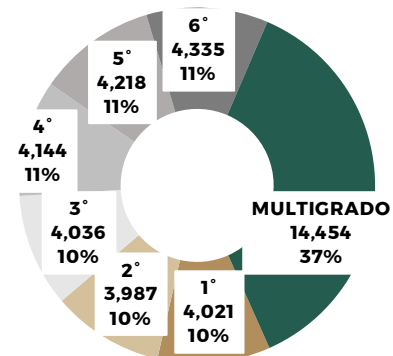
Educación Primaria Indígena Nacional

PRINCIPALES CIFRAS PRIMARIA INDÍGENA NACIONAL

DISTRIBUCIÓN DE LA MATRÍCULA PRIMARIA NACIONAL INDÍGENA POR SEXO



GRUPOS POR GRADO EN PRIMARIA INDÍGENA NACIONAL

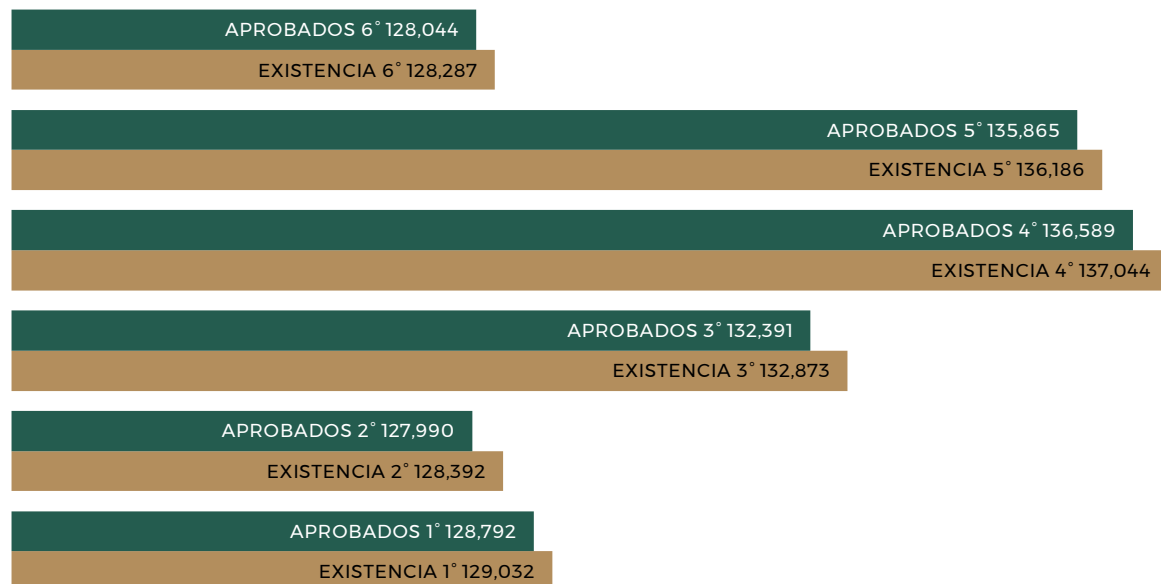


FUENTE: SEDIIB CON INFORMACIÓN DE ESTADÍSTICA 911 A INICIO DE CICLO 2022-2023 DGPPyEE SEP. CIFRAS ESTIMADAS.

EXISTENCIAS VS APROBADOS



COMPARATIVO EXISTENCIAS Y APROBADOS POR GRADO



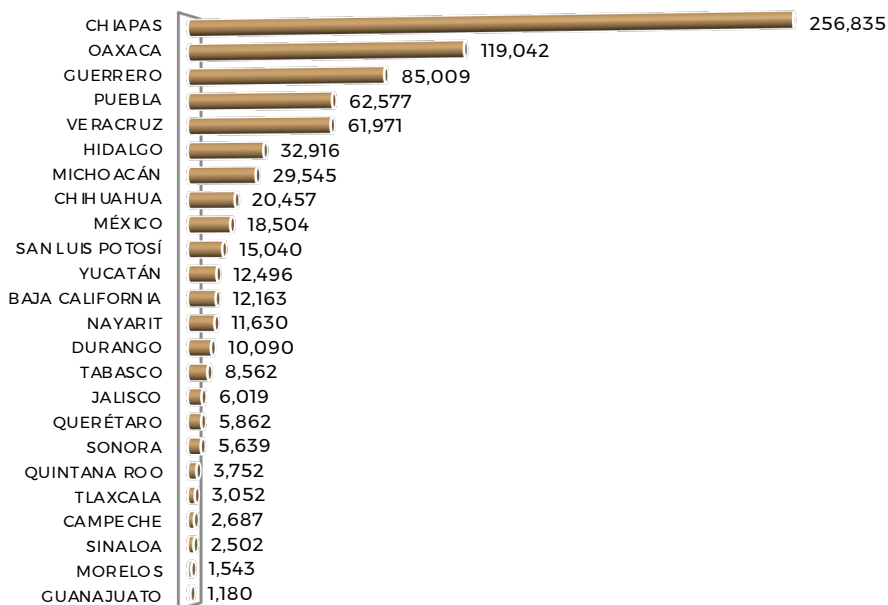
FUENTE: INFORMACIÓN DE ESTADÍSTICA 911 AL CIERRE DEL CICLO ANTERIOR, DGPPyEE, SEP. CIFRAS ESTIMADAS.

ESTADÍSTICA INDÍGENA CICLO 2022-2023

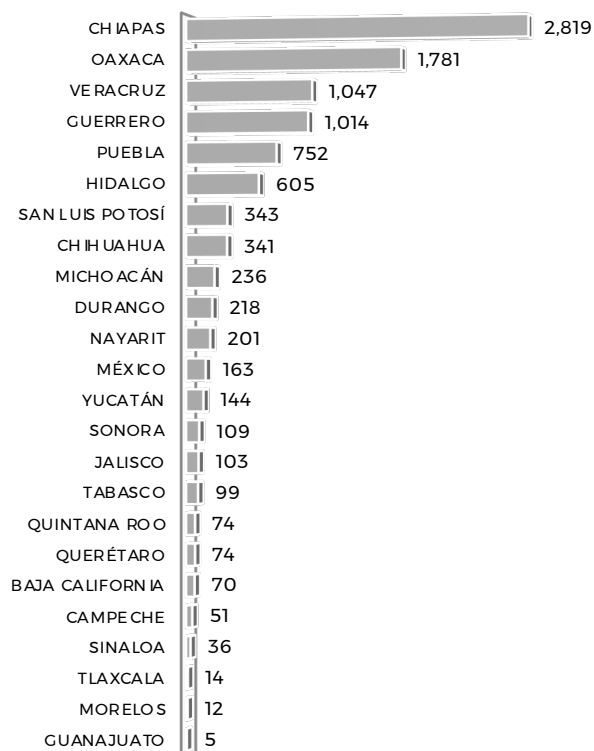
Educación Primaria Indígena Nacional

PRINCIPALES CIFRAS PRIMARIA INDÍGENA NACIONAL


MATRÍCULA PRIMARIA INDÍGENA POR ENTIDAD



CENTROS PRIMARIA POR ENTIDAD



DISTRIBUCIÓN DE LA MATRÍCULA POR ENTIDAD Y GÉNERO



FUENTE: SEDIIB CON INFORMACIÓN DE ESTADÍSTICA 911; SEP/ DGPPyEE; Formatos 911.

ESTADÍSTICA INDÍGENA CICLO 2022-2023

Educación Primaria Indígena Nacional

PRIMARIA INDÍGENA: LENGUA DE LOS ALUMNOS

ENTIDAD	LENGUA	MATRÍCULA	PORCENTAJE DE LA MATRÍCULA DE PRIMARIA INDÍGENA NACIONAL QUE REPRESENTA
BAJA CALIFORNIA	KUMIAI III FAMILIA COCHIMÍ-YUMANA	47	0.01%
BAJA CALIFORNIA	MIXTECO V FAMILIA OTO-MANGUE	5,078	0.64%
BAJA CALIFORNIA	ESPAÑOL	5,113	0.65%
BAJA CALIFORNIA	PAIPAI III FAMILIA COCHIMÍ-YUMANA	19	0.00%
BAJA CALIFORNIA	NÁHUATL II FAMILIA YUTO-NAHUA	203	0.03%
BAJA CALIFORNIA	TARASCO VIII FAMILIA TARASCA	42	0.01%
BAJA CALIFORNIA	MAZAHUA V FAMILIA OTO-MANGUE	8	0.00%
BAJA CALIFORNIA	ZAPOTECO V FAMILIA OTO-MANGUE	607	0.08%
BAJA CALIFORNIA	OTRAS LENGUAS	228	0.03%
BAJA CALIFORNIA	TSOTSIL VI FAMILIA MAYA	6	0.00%
BAJA CALIFORNIA	HUICHOL II FAMILIA YUTO-NAHUA	4	0.00%
BAJA CALIFORNIA	TRIQUI VI FAMILIA OTO-MANGUE	739	0.09%
BAJA CALIFORNIA	CORA II FAMILIA YUTO-NAHUA	4	0.00%
BAJA CALIFORNIA	MAZATECO V FAMILIA OTO-MANGUE	5	0.00%
BAJA CALIFORNIA	CHATINO V FAMILIA OTO-MANGUE	3	0.00%
BAJA CALIFORNIA	TLAPANECO V FAMILIA OTO-MANGUE	10	0.00%
BAJA CALIFORNIA	CHINANTECO V FAMILIA OTO-MANGUE	1	0.00%
BAJA CALIFORNIA	TSELTAL VI FAMILIA MAYA	7	0.00%
BAJA CALIFORNIA	MAYO II FAMILIA YUTO-NAHUA	3	0.00%
BAJA CALIFORNIA	CUCAPÁ III FAMILIA COCHIMÍ-YUMANA	25	0.00%
BAJA CALIFORNIA	MIXE IX FAMILIA MIXE-ZOQUE	5	0.00%
BAJA CALIFORNIA	AMUZGO V FAMILIA OTO-MANGUE	4	0.00%
BAJA CALIFORNIA	POPOLUCA DE LA SIERRA IX FAMILIA MIXE-ZOQUE	2	0.00%
CAMPECHE	CH'OL VI FAMILIA MAYA	489	0.06%
CAMPECHE	ESPAÑOL	1,673	0.21%
CAMPECHE	TSELTAL VI FAMILIA MAYA	127	0.02%
CAMPECHE	MAYA VI FAMILIA MAYA	382	0.05%
CAMPECHE	CHUJ VI FAMILIA MAYA	16	0.00%
CHIAPAS	TSELTAL VI FAMILIA MAYA	98,396	12.47%
CHIAPAS	TSOTSIL VI FAMILIA MAYA	79,850	10.12%
CHIAPAS	CH'OL VI FAMILIA MAYA	30,984	3.93%
CHIAPAS	ESPAÑOL	3,643	0.46%
CHIAPAS	MAYA VI FAMILIA MAYA	494	0.06%
CHIAPAS	CHUJ VI FAMILIA MAYA	524	0.07%
CHIAPAS	TOJOLABAL VI FAMILIA MAYA	14,533	1.84%
CHIAPAS	ZOQUE IX FAMILIA MIXE-ZOQUE	12,168	1.54%
CHIAPAS	MAM VI FAMILIA MAYA	14,058	1.78%
CHIAPAS	AYAPANECO IX FAMILIA MIXE-ZOQUE	100	0.01%
CHIAPAS	KAQCHIKEL VI FAMILIA MAYA	158	0.02%
CHIAPAS	LACANDÓN VI FAMILIA MAYA	53	0.01%
CHIAPAS	Q'ANJOB'AL VI FAMILIA MAYA	728	0.09%
CHIAPAS	MIXTECO V FAMILIA OTO-MANGUE	2	0.00%
CHIAPAS	QATO'K VI FAMILIA MAYA	685	0.09%
CHIAPAS	AKATEKO VI FAMILIA MAYA	363	0.05%
CHIAPAS	OLUTECO IX FAMILIA MIXE-ZOQUE	16	0.00%
CHIAPAS	MIXE IX FAMILIA MIXE-ZOQUE	78	0.01%
CHIAPAS	OTRAS LENGUAS	2	0.00%
CHIHUAHUA	TEPEHUANO DE CHIHUAHUA	1,145	0.15%
CHIHUAHUA	ZAPOTECO	2	0.00%
CHIHUAHUA	TARAHUMARA	13,553	1.72%
CHIHUAHUA	ESPAÑOL	5,691	0.72%
CHIHUAHUA	NAHUATL	5	0.00%
CHIHUAHUA	GUARIJIO	33	0.00%
CHIHUAHUA	PIMA	15	0.00%
CHIHUAHUA	TEPEHUANO	5	0.00%
CHIHUAHUA	MIXTECO	3	0.00%
CHIHUAHUA	MAZAHUA	3	0.00%
CHIHUAHUA	OTRAS LENGUAS	1	0.00%
CHIHUAHUA	EUDEVE	1	0.00%
DURANGO	TEPEHUANO DEL SUR II FAMILIA YUTO-NAHUA	8,258	1.05%

ESTADÍSTICA INDÍGENA CICLO 2022-2023

Educación Primaria Indígena Nacional

PRIMARIA INDÍGENA: LENGUA DE LOS ALUMNOS

ENTIDAD	LENGUA	MATRÍCULA	PORCENTAJE DE LA MATRÍCULA DE PRIMARIA INDÍGENA NACIONAL QUE REPRESENTA
DURANGO	ESPAÑOL	899	0.11%
DURANGO	HUICHOL II FAMILIA YUTO-NAHUA	654	0.08%
DURANGO	NÁHUATL II FAMILIA YUTO-NAHUA	250	0.03%
DURANGO	CORA II FAMILIA YUTO-NAHUA	9	0.00%
DURANGO	TEPEHUANO DEL NORTE II FAMILIA YUTO-NAHUA	20	0.00%
GUANAJUATO	CHICHIMECO JONAZ V FAMILIA OTO-MANGUE	131	0.02%
GUANAJUATO	ESPAÑOL	1,009	0.13%
GUANAJUATO	TARASCO VIII FAMILIA TARASCA	28	0.00%
GUANAJUATO	OTOMÍ V FAMILIA OTO-MANGUE	12	0.00%
GUERRERO	NÁHUATL II FAMILIA YUTO-NAHUA	25,572	3.24%
GUERRERO	ESPAÑOL	6,924	0.88%
GUERRERO	MIXTECO V FAMILIA OTO-MANGUE	25,795	3.27%
GUERRERO	AMUZGO V FAMILIA OTO-MANGUE	4,917	0.62%
GUERRERO	TLAPANECO V FAMILIA OTO-MANGUE	21,019	2.66%
GUERRERO	OTRAS LENGUAS	19	0.00%
GUERRERO	CORA II FAMILIA YUTO-NAHUA	668	0.08%
GUERRERO	MIXE IX FAMILIA MIXE-ZOQUE	15	0.00%
GUERRERO	POPOLOCA V FAMILIA OTO-MANGUE	12	0.00%
GUERRERO	GUARIJÓ II FAMILIA YUTO-NAHUA	47	0.01%
GUERRERO	OTOMÍ V FAMILIA OTO-MANGUE	21	0.00%
HIDALGO	NÁHUATL II FAMILIA YUTO-NAHUA	17,163	2.18%
HIDALGO	CORA II FAMILIA YUTO-NAHUA	94	0.01%
HIDALGO	OTOMÍ V FAMILIA OTO-MANGUE	9,255	1.17%
HIDALGO	ESPAÑOL	6,025	0.76%
HIDALGO	OTRAS LENGUAS	97	0.01%
HIDALGO	TEPEHUA VII FAMILIA TOTONACO-TEPEHUA	10	0.00%
HIDALGO	HUASTECO VI FAMILIA MAYA	101	0.01%
HIDALGO	AMUZGO V FAMILIA OTO-MANGUE	137	0.02%
HIDALGO	PAME V FAMILIA OTO-MANGUE	34	0.00%
JALISCO	HUICHOL II FAMILIA YUTO-NAHUA	4,693	0.59%
JALISCO	ESPAÑOL	728	0.09%
JALISCO	NÁHUATL II FAMILIA YUTO-NAHUA	567	0.07%
JALISCO	OTRAS LENGUAS	31	0.00%
MÉXICO	MAZAHUA V FAMILIA OTO-MANGUE	11,364	1.44%
MÉXICO	OTOMÍ V FAMILIA OTO-MANGUE	5,268	0.67%
MÉXICO	ESPAÑOL	974	0.12%
MÉXICO	NÁHUATL II FAMILIA YUTO-NAHUA	694	0.09%
MÉXICO	ZAPOTECO V FAMILIA OTO-MANGUE	38	0.00%
MÉXICO	MIXTECO V FAMILIA OTO-MANGUE	32	0.00%
MÉXICO	MAZATECO V FAMILIA OTO-MANGUE	14	0.00%
MÉXICO	OTRAS LENGUAS	14	0.00%
MÉXICO	TLAHUICA V FAMILIA OTO-MANGUE	106	0.01%
MICHOACÁN	TARASCO VIII FAMILIA TARASCA	22,801	2.89%
MICHOACÁN	ESPAÑOL	3,812	0.48%
MICHOACÁN	NÁHUATL II FAMILIA YUTO-NAHUA	2,096	0.27%
MICHOACÁN	MAZAHUA V FAMILIA OTO-MANGUE	474	0.06%
MICHOACÁN	SIN ASIGNAR	83	0.01%
MICHOACÁN	OTOMÍ V FAMILIA OTO-MANGUE	163	0.02%
MICHOACÁN	TARAHUMARA II FAMILIA YUTO-NAHUA	116	0.01%
MORELOS	NÁHUATL II FAMILIA YUTO-NAHUA	455	0.06%
MORELOS	ESPAÑOL	1,048	0.13%
MORELOS	MIXTECO V FAMILIA OTO-MANGUE	40	0.01%
NAYARIT	CORA II FAMILIA YUTO-NAHUA	5,379	0.68%
NAYARIT	HUICHOL II FAMILIA YUTO-NAHUA	3,168	0.40%
NAYARIT	ESPAÑOL	2,753	0.35%
NAYARIT	NÁHUATL II FAMILIA YUTO-NAHUA	21	0.00%
NAYARIT	TEPEHUANO DEL SUR II FAMILIA YUTO-NAHUA	233	0.03%
NAYARIT	TEPEHUANO DEL NORTE II FAMILIA YUTO-NAHUA	74	0.01%
NAYARIT	TEPEHUA VII FAMILIA TOTONACO-TEPEHUA	2	0.00%
OAXACA	ZAPOTECO V FAMILIA OTO-MANGUE	40,914	5.19%

ESTADÍSTICA INDÍGENA CICLO 2022-2023

Educación Primaria Indígena Nacional

PRIMARIA INDÍGENA: LENGUA DE LOS ALUMNOS

ENTIDAD	LENGUA	MATRÍCULA	PORCENTAJE DE LA MATRÍCULA DE PRIMARIA INDÍGENA NACIONAL QUE REPRESENTA
OAXACA	MIXE IX FAMILIA MIXE-ZOQUE	6,344	0.80%
OAXACA	CHINANTECO V FAMILIA OTO-MANGUE	10,827	1.37%
OAXACA	ESPAÑOL	8,195	1.04%
OAXACA	MAZATECO V FAMILIA OTO-MANGUE	17,005	2.16%
OAXACA	TRIQUI VI FAMILIA OTO-MANGUE	1,094	0.14%
OAXACA	MIXTECO V FAMILIA OTO-MANGUE	23,501	2.98%
OAXACA	NÁHUATL II FAMILIA YUTO-NAHUA	579	0.07%
OAXACA	ZOQUE IX FAMILIA MIXE-ZOQUE	435	0.06%
OAXACA	HUAVE XI FAMILIA HUAVE	2,197	0.28%
OAXACA	CHATINO V FAMILIA OTO-MANGUE	5,568	0.71%
OAXACA	CHOCOLTECO V FAMILIA OTO-MANGUE	74	0.01%
OAXACA	CUICATECO V FAMILIA OTO-MANGUE	808	0.10%
OAXACA	CHONTAL DE OAXACA X FAMILIA CHONTAL DE OAXACA	392	0.05%
OAXACA	OTRAS LENGUAS	317	0.04%
OAXACA	AKATEKO VI FAMILIA MAYA	706	0.09%
OAXACA	IXCATECO V FAMILIA OTO-MANGUE	38	0.00%
OAXACA	CORA II FAMILIA YUTO-NAHUA	13	0.00%
OAXACA	AMUZGO V FAMILIA OTO-MANGUE	33	0.00%
OAXACA	TSOTSIL VI FAMILIA MAYA	2	0.00%
PUEBLA	NÁHUATL II FAMILIA YUTO-NAHUA	34,399	4.36%
PUEBLA	ESPAÑOL	19,571	2.48%
PUEBLA	MAZATECO V FAMILIA OTO-MANGUE	282	0.04%
PUEBLA	TOTONACO VII FAMILIA TOTONACO-TEPEHUA	5,889	0.75%
PUEBLA	POPOLOCA V FAMILIA OTO-MANGUE	1,562	0.20%
PUEBLA	OTOMÍ V FAMILIA OTO-MANGUE	516	0.07%
PUEBLA	MIXTECO V FAMILIA OTO-MANGUE	222	0.03%
PUEBLA	TEPEHUANO DEL SUR II FAMILIA YUTO-NAHUA	14	0.00%
PUEBLA	OTRAS LENGUAS	2	0.00%
PUEBLA	GUARIJÓ II FAMILIA YUTO-NAHUA	19	0.00%
PUEBLA	CORA II FAMILIA YUTO-NAHUA	95	0.01%
PUEBLA	CHINANTECO V FAMILIA OTO-MANGUE	6	0.00%
QUERÉTARO	40 OTOMI V FAMILIA OTO-MANGUE	2,785	0.35%
QUERÉTARO	ESPAÑOL	2,956	0.37%
QUERÉTARO	09 CHICHIMECO JONAZ V FAMILIA OTO-MANGUE	121	0.02%
QUINTANA ROO	MAM VI FAMILIA MAYA	274	0.03%
QUINTANA ROO	ESPAÑOL	539	0.07%
QUINTANA ROO	MAYA VI FAMILIA MAYA	2,906	0.37%
QUINTANA ROO	TSELTAL VI FAMILIA MAYA	15	0.00%
QUINTANA ROO	TSOTSIL VI FAMILIA MAYA	18	0.00%
SAN LUIS POTOSÍ	HUASTECO VI FAMILIA MAYA	4,635	0.59%
SAN LUIS POTOSÍ	NÁHUATL II FAMILIA YUTO-NAHUA	6,363	0.81%
SAN LUIS POTOSÍ	ESPAÑOL	2,576	0.33%
SAN LUIS POTOSÍ	PAME V FAMILIA OTO-MANGUE	1,423	0.18%
SAN LUIS POTOSÍ	CORA II FAMILIA YUTO-NAHUA	31	0.00%
SAN LUIS POTOSÍ	MAYO II FAMILIA YUTO-NAHUA	12	0.00%
SINALOA	MAYO II FAMILIA YUTO-NAHUA	1,644	0.21%
SINALOA	ESPAÑOL	799	0.10%
SINALOA	TARAHUMARA II FAMILIA YUTO-NAHUA	59	0.01%
SONORA	MAYO II FAMILIA YUTO-NAHUA	437	0.06%
SONORA	ESPAÑOL	3,416	0.43%
SONORA	GUARIJÓ II FAMILIA YUTO-NAHUA	150	0.02%
SONORA	PÁPAGO II FAMILIA YUTO-NAHUA	7	0.00%
SONORA	PIMA II FAMILIA YUTO-NAHUA	65	0.01%
SONORA	YAQUI II FAMILIA YUTO-NAHUA	750	0.10%
SONORA	SERI IV FAMILIA SERI	110	0.01%
SONORA	TRIQUI VI FAMILIA OTO-MANGUE	574	0.07%
SONORA	MIXTECO V FAMILIA OTO-MANGUE	76	0.01%
SONORA	CH'OL VI FAMILIA MAYA	1	0.00%
SONORA	MAYA VI FAMILIA MAYA	2	0.00%
SONORA	ZAPOTECO V FAMILIA OTO-MANGUE	50	0.01%

ESTADÍSTICA INDÍGENA CICLO 2022-2023

Educación Primaria Indígena Nacional

PRIMARIA INDÍGENA: LENGUA DE LOS ALUMNOS

ENTIDAD	LENGUA	MATRÍCULA	PORCENTAJE DE LA MATRÍCULA DE PRIMARIA INDÍGENA NACIONAL QUE REPRESENTA
SONORA	TLAPANECO V FAMILIA OTO-MANGUE	1	0.00%
TABASCO	CHONTAL DE TABASCO VI FAMILIA MAYA	7,328	0.93%
TABASCO	CH'OL VI FAMILIA MAYA	670	0.08%
TABASCO	ESPAÑOL	336	0.04%
TABASCO	TSELTAL VI FAMILIA MAYA	149	0.02%
TABASCO	ZOQUE IX FAMILIA MIXE-ZOQUE	31	0.00%
TABASCO	CHUJ VI FAMILIA MAYA	48	0.01%
TLAXCALA	NÁHUATL II FAMILIA YUTO-NAHUA	1,412	0.18%
TLAXCALA	ESPAÑOL	1,400	0.18%
TLAXCALA	CORA II FAMILIA YUTO-NAHUA	159	0.02%
TLAXCALA	OTOMÍ V FAMILIA OTO-MANGUE	81	0.01%
VERACRUZ	NÁHUATL II FAMILIA YUTO-NAHUA	29,045	3.68%
VERACRUZ	ESPAÑOL	9,764	1.24%
VERACRUZ	MIXE IX FAMILIA MIXE-ZOQUE	187	0.02%
VERACRUZ	OTOMÍ V FAMILIA OTO-MANGUE	1,933	0.24%
VERACRUZ	TOTONACO VII FAMILIA TOTONACO-TEPEHUA	8,911	1.13%
VERACRUZ	OTRAS LENGUAS	41	0.01%
VERACRUZ	CHINANTECO V FAMILIA OTO-MANGUE	2,708	0.34%
VERACRUZ	ZOQUE IX FAMILIA MIXE-ZOQUE	569	0.07%
VERACRUZ	MIXTECO V FAMILIA OTO-MANGUE	175	0.02%
VERACRUZ	HUASTECO VI FAMILIA MAYA	865	0.11%
VERACRUZ	ZAPOTECO V FAMILIA OTO-MANGUE	680	0.09%
VERACRUZ	POPOLUCA DE LA SIERRA IX FAMILIA MIXE-ZOQUE	4,920	0.62%
VERACRUZ	TSOTSIL VI FAMILIA MAYA	170	0.02%
VERACRUZ	CHOCHOLTECO V FAMILIA OTO-MANGUE	12	0.00%
VERACRUZ	TEPEHUA VII FAMILIA TOTONACO-TEPEHUA	1,069	0.14%
VERACRUZ	MAZATECO V FAMILIA OTO-MANGUE	798	0.10%
VERACRUZ	CORA II FAMILIA YUTO-NAHUA	78	0.01%
VERACRUZ	TSELTAL VI FAMILIA MAYA	16	0.00%
VERACRUZ	CH'OL VI FAMILIA MAYA	15	0.00%
VERACRUZ	HUICHOL II FAMILIA YUTO-NAHUA	15	0.00%
YUCATÁN	MAYA VI FAMILIA MAYA	6,718	0.85%
YUCATÁN	ESPAÑOL	5,778	0.73%
NACIONAL		789,073	100.00%

Fuente: Estadística 911 Ciclo 2022-2023 de escuelas que reportan información. DGPPyEE, SEP.
Cifras estimadas

ESTADÍSTICA INDÍGENA CICLO 2022-2023

Educación Primaria Indígena Nacional

PRIMARIA INDÍGENA: LENGUA DE LA CLASE

ENTIDAD	LISTADO GLOSARIO 911	CENTROS	PORCENTAJE DE ESCUELAS DE PRIMARIA INDÍGENA NACIONAL QUE REPRESENTA
BAJA CALIFORNIA	CUCAPÁ III FAMILIA COCHIMÍ-YUMANA	1	0.01%
BAJA CALIFORNIA	KUMIAI III FAMILIA COCHIMÍ-YUMANA	3	0.03%
BAJA CALIFORNIA	MIXE IX FAMILIA MIXE-ZOQUE	1	0.01%
BAJA CALIFORNIA	MIXTECO V FAMILIA OTO-MANGUE	59	0.57%
BAJA CALIFORNIA	PAIPAI III FAMILIA COCHIMÍ-YUMANA	1	0.01%
BAJA CALIFORNIA	SIN ASIGNAR	1	0.01%
BAJA CALIFORNIA	TARASCO VIII FAMILIA TARASCA	2	0.02%
BAJA CALIFORNIA	TRIQUI VI FAMILIA OTO-MANGUE	1	0.01%
BAJA CALIFORNIA	ZAPOTECO V FAMILIA OTO-MANGUE	1	0.01%
CAMPECHE	CH'OL VI FAMILIA MAYA	12	0.12%
CAMPECHE	CHUJ VI FAMILIA MAYA	1	0.01%
CAMPECHE	MAYA VI FAMILIA MAYA	37	0.36%
CAMPECHE	TSELTAL VI FAMILIA MAYA	1	0.01%
CHIAPAS	AKATEKO VI FAMILIA MAYA	2	0.02%
CHIAPAS	AYAPANECO IX FAMILIA MIXE-ZOQUE	3	0.03%
CHIAPAS	CH'OL VI FAMILIA MAYA	382	3.70%
CHIAPAS	CHUJ VI FAMILIA MAYA	5	0.05%
CHIAPAS	KAQCHIKEL VI FAMILIA MAYA	6	0.06%
CHIAPAS	LACANDÓN VI FAMILIA MAYA	1	0.01%
CHIAPAS	MAM VI FAMILIA MAYA	270	2.62%
CHIAPAS	MAYA VI FAMILIA MAYA	10	0.10%
CHIAPAS	MIXE IX FAMILIA MIXE-ZOQUE	3	0.03%
CHIAPAS	Q'ANJOB'AL VI FAMILIA MAYA	11	0.11%
CHIAPAS	QATO'K VI FAMILIA MAYA	4	0.04%
CHIAPAS	SIN ASIGNAR	14	0.14%
CHIAPAS	TOJOLABAL VI FAMILIA MAYA	153	1.48%
CHIAPAS	TOTONACO VII FAMILIA TONONACO-TEPEHUA	1	0.01%
CHIAPAS	TSELTAL VI FAMILIA MAYA	1,005	9.75%
CHIAPAS	TSOTSIL VI FAMILIA MAYA	732	7.10%
CHIAPAS	YAQUI II FAMILIA YUTO-NAHUA	1	0.01%
CHIAPAS	ZOQUE IX FAMILIA MIXE-ZOQUE	216	2.09%
CHIHUAHUA	GUARIJIO II FAMILIA YUTO-NAHUA	11	0.11%
CHIHUAHUA	PIMA II FAMILIA YUTO-NAHUA	5	0.05%
CHIHUAHUA	TARAHUMARA II FAMILIA YUTO-NAH	292	2.83%
CHIHUAHUA	TEPEHUANO DEL NORTE II FAMILIA	32	0.31%
CHIHUAHUA	ZAPOTECO V FAMILIA OTO-MANGUE	1	0.01%
DURANGO	HUICHOL II FAMILIA YUTO-NAHUA	16	0.16%
DURANGO	NÁHUATL II FAMILIA YUTO-NAHUA	11	0.11%
DURANGO	TEPEHUANO DEL NORTE II FAMILIA YUTO-NAHUA	1	0.01%
DURANGO	TEPEHUANO DEL SUR II FAMILIA YUTO-NAHUA	190	1.84%
GUANAJUATO	CHICHIMECO JONAZ V FAMILIA OTO-MANGUE	4	0.04%
GUANAJUATO	TARASCO VIII FAMILIA TARASCA	1	0.01%
GUERRERO	AMUZGO V FAMILIA OTO-MANGUE	69	0.67%
GUERRERO	CORA II FAMILIA YUTO-NAHUA	8	0.08%
GUERRERO	MAZATECO V FAMILIA OTO-MANGUE	4	0.04%
GUERRERO	MIXTECO V FAMILIA OTO-MANGUE	340	3.30%
GUERRERO	NÁHUATL II FAMILIA YUTO-NAHUA	328	3.18%
GUERRERO	OTOMÍ V FAMILIA OTO-MANGUE	1	0.01%
GUERRERO	SIN ASIGNAR	1	0.01%
GUERRERO	TLAPANECO V FAMILIA OTO-MANGUE	263	2.55%
HIDALGO	AMUZGO V FAMILIA OTO-MANGUE	2	0.02%
HIDALGO	CORA II FAMILIA YUTO-NAHUA	3	0.03%
HIDALGO	HUASTECO VI FAMILIA MAYA	1	0.01%
HIDALGO	MATLATZINCA V FAMILIA OTO-MANGUE	1	0.01%
HIDALGO	NÁHUATL II FAMILIA YUTO-NAHUA	308	2.99%
HIDALGO	OTOMÍ V FAMILIA OTO-MANGUE	284	2.75%
HIDALGO	PAME V FAMILIA OTO-MANGUE	3	0.03%
HIDALGO	SIN ASIGNAR	2	0.02%
HIDALGO	TEPEHUA VII FAMILIA TONONACO-TEPEHUA	1	0.01%
JALISCO	HUICHOL II FAMILIA YUTO-NAHUA	69	0.67%

ESTADÍSTICA INDÍGENA CICLO 2022-2023

Educación Primaria Indígena Nacional

PRIMARIA INDÍGENA: LENGUA DE LA CLASE

ENTIDAD	LISTADO GLOSARIO 911	CENTROS	PORCENTAJE DE ESCUELAS DE PRIMARIA INDÍGENA NACIONAL QUE REPRESENTA
JALISCO	NÁHUATL II FAMILIA YUTO-NAHUA	32	0.31%
JALISCO	SIN ASIGNAR	2	0.02%
MÉXICO	MAZAHUA V FAMILIA OTO-MANGUE	109	1.06%
MÉXICO	NÁHUATL II FAMILIA YUTO-NAHUA	7	0.07%
MÉXICO	OTOMÍ V FAMILIA OTO-MANGUE	46	0.45%
MÉXICO	TLAHUICA V FAMILIA OTO-MANGUE	1	0.01%
MICHOACÁN	MAZAHUA V FAMILIA OTO-MANGUE	9	0.09%
MICHOACÁN	NÁHUATL II FAMILIA YUTO-NAHUA	48	0.47%
MICHOACÁN	OTOMÍ V FAMILIA OTO-MANGUE	11	0.11%
MICHOACÁN	SIN ASIGNAR	3	0.03%
MICHOACÁN	TARAHUMARA II FAMILIA YUTO-NAHUA	1	0.01%
MICHOACÁN	TARASCO VIII FAMILIA TARASCA	164	1.59%
MORELOS	NÁHUATL II FAMILIA YUTO-NAHUA	11	0.11%
MORELOS	SIN ASIGNAR	1	0.01%
NAYARIT	CORA II FAMILIA YUTO-NAHUA	93	0.90%
NAYARIT	HUICHOL II FAMILIA YUTO-NAHUA	74	0.72%
NAYARIT	NÁHUATL II FAMILIA YUTO-NAHUA	2	0.02%
NAYARIT	SIN ASIGNAR	3	0.03%
NAYARIT	TEPEHUANO DEL NORTE II FAMILIA YUTO-NAHUA	17	0.16%
NAYARIT	TEPEHUANO DEL SUR II FAMILIA YUTO-NAHUA	12	0.12%
OAXACA	1 CHINANTECO V FAM OTO-MANGUE	3	0.03%
OAXACA	12 CHONTAL DE OAXACA X FAM CH-	9	0.09%
OAXACA	18 HUAVE XI FAMILIA HUAVE	5	0.05%
OAXACA	2 AMUZGO V FAMILIA OTO-MANGUE	3	0.03%
OAXACA	35 MAZATECO V FAM OTO-MANGUE	62	0.60%
OAXACA	36 MIXE IX FAMILIA MIXE-ZOQUE	10	0.10%
OAXACA	37 MIXTECO V FAM OTO-MANGUE	67	0.65%
OAXACA	61 TRIQUI VI FAM OTO-MANGUE	12	0.12%
OAXACA	67 ZAPOTECO V FAMILIA OTO-MANG	93	0.90%
OAXACA	7 CUICATECO V FAM OTO-MANGUE	5	0.05%
OAXACA	8 CHATINO V FAMILIA OTO-MANGUE	28	0.27%
OAXACA	AKATEKO VI FAMILIA MAYA	13	0.13%
OAXACA	AMUZGO V FAMILIA OTO-MANGUE	3	0.03%
OAXACA	AWAKATEKO VI FAMILIA MAYA	2	0.02%
OAXACA	CHATINO V FAMILIA OTO-MANGUE	64	0.62%
OAXACA	CHICHIMECO JONAZ V FAMILIA OTO-MANGUE	2	0.02%
OAXACA	CHINANTECO V FAMILIA OTO-MANGUE	194	1.88%
OAXACA	CHOCOLTECO V FAMILIA OTO-MANGUE	3	0.03%
OAXACA	CHONTAL DE OAXACA X FAMILIA CHONTAL DE OAXACA	10	0.10%
OAXACA	CHONTAL DE TABASCO VI FAMILIA MAYA	1	0.01%
OAXACA	CORA II FAMILIA YUTO-NAHUA	1	0.01%
OAXACA	CUCAP?? III FAMILIA COCHIM??Ã€Š?,Ã- YUMANA	1	0.01%
OAXACA	CUICATECO V FAMILIA OTO-MANGUE	19	0.18%
OAXACA	HUAVE XI FAMILIA HUAVE	21	0.20%
OAXACA	MAZATECO V FAMILIA OTO-MANGUE	284	2.75%
OAXACA	MIXE IX FAMILIA MIXE-ZOQUE	95	0.92%
OAXACA	MIXTECO V FAMILIA OTO-MANGUE	407	3.95%
OAXACA	NÁHUATL II FAMILIA YUTO-NAHUA	11	0.11%
OAXACA	SIN ASIGNAR	7	0.07%
OAXACA	TRIQUI VI FAMILIA OTO-MANGUE	12	0.12%
OAXACA	ZAPOTECO V FAMILIA OTO-MANGUE	325	3.15%
OAXACA	ZOQUE IX FAMILIA MIXE-ZOQUE	9	0.09%
PUEBLA	CORA II FAMILIA YUTO-NAHUA	3	0.03%
PUEBLA	LACANDÓN VI FAMILIA MAYA	1	0.01%
PUEBLA	MAZATECO V FAMILIA OTO-MANGUE	8	0.08%
PUEBLA	MIXTECO V FAMILIA OTO-MANGUE	9	0.09%
PUEBLA	NÁHUATL II FAMILIA YUTO-NAHUA	600	5.82%
PUEBLA	OTOMÍ V FAMILIA OTO-MANGUE	8	0.08%
PUEBLA	POPOLOCA V FAMILIA OTO-MANGUE	14	0.14%
PUEBLA	TEPEHUA VII FAMILIA TONACO-TEPEHUA	1	0.01%

ESTADÍSTICA INDÍGENA CICLO 2021-2022

Educación Primaria Indígena Nacional

PRIMARIA INDÍGENA: LENGUA DE LA CLASE

ENTIDAD	LISTADO GLOSARIO 911	CENTROS	PORCENTAJE DE ESCUELAS DE PRIMARIA INDÍGENA NACIONAL QUE REPRESENTA
PUEBLA	TEPEHUANO DEL NORTE II FAMILIA YUTO-NAHUA	1	0.01%
PUEBLA	TOTONACO VII FAMILIA TONONACO-TEPEHUA	107	1.04%
QUERÉTARO	09 CHICHIMECO JONAZ V FAMILIA OTO-MANGUE	2	0.02%
QUERÉTARO	40 OTOMÍ V FAMILIA OTO-MANGUE	72	0.70%
QUINTANA ROO	MAM VI FAMILIA MAYA	3	0.03%
QUINTANA ROO	MAYA VI FAMILIA MAYA	69	0.67%
QUINTANA ROO	TSELTAL VI FAMILIA MAYA	1	0.01%
QUINTANA ROO	TSOTSIL VI FAMILIA MAYA	1	0.01%
SAN LUIS POTOSÍ	CORA II FAMILIA YUTO-NAHUA	1	0.01%
SAN LUIS POTOSÍ	HUASTECO VI FAMILIA MAYA	118	1.14%
SAN LUIS POTOSÍ	HUICHOL II FAMILIA YUTO-NAHUA	1	0.01%
SAN LUIS POTOSÍ	MAYO II FAMILIA YUTO-NAHUA	1	0.01%
SAN LUIS POTOSÍ	NÁHUATL II FAMILIA YUTO-NAHUA	178	1.73%
SAN LUIS POTOSÍ	PAME V FAMILIA OTO-MANGUE	44	0.43%
SINALOA	MAYO II FAMILIA YUTO-NAHUA	33	0.32%
SINALOA	TARAHUMARA II FAMILIA YUTO-NAHUA	3	0.03%
SONORA	GUARIJÓ II FAMILIA YUTO-NAHUA	9	0.09%
SONORA	MAYA VI FAMILIA MAYA	1	0.01%
SONORA	MAYO II FAMILIA YUTO-NAHUA	71	0.69%
SONORA	NÁHUATL II FAMILIA YUTO-NAHUA	1	0.01%
SONORA	PÁPAGO II FAMILIA YUTO-NAHUA	1	0.01%
SONORA	PIMA II FAMILIA YUTO-NAHUA	2	0.02%
SONORA	SERI IV FAMILIA SERI	2	0.02%
SONORA	TRIQUI VI FAMILIA OTO-MANGUE	4	0.04%
SONORA	YAQUI II FAMILIA YUTO-NAHUA	18	0.17%
TABASCO	CH'OL VI FAMILIA MAYA	14	0.14%
TABASCO	CHONTAL DE TABASCO VI FAMILIA MAYA	82	0.80%
TABASCO	CHUJ VI FAMILIA MAYA	1	0.01%
TABASCO	TSELTAL VI FAMILIA MAYA	2	0.02%
TLAXCALA	CORA II FAMILIA YUTO-NAHUA	1	0.01%
TLAXCALA	NÁHUATL II FAMILIA YUTO-NAHUA	12	0.12%
TLAXCALA	OTOMÍ V FAMILIA OTO-MANGUE	1	0.01%
VERACRUZ	CH'OL VI FAMILIA MAYA	1	0.01%
VERACRUZ	CHICHIMECO JONAZ V FAMILIA OTO-MANGUE	1	0.01%
VERACRUZ	CHINANTECO V FAMILIA OTO-MANGUE	59	0.57%
VERACRUZ	CORA II FAMILIA YUTO-NAHUA	2	0.02%
VERACRUZ	HUASTECO VI FAMILIA MAYA	22	0.21%
VERACRUZ	MAZATECO V FAMILIA OTO-MANGUE	11	0.11%
VERACRUZ	MIXE IX FAMILIA MIXE-ZOQUE	6	0.06%
VERACRUZ	MIXTECO V FAMILIA OTO-MANGUE	1	0.01%
VERACRUZ	NÁHUATL II FAMILIA YUTO-NAHUA	661	6.41%
VERACRUZ	OLUTECO IX FAMILIA MIXE-ZOQUE	1	0.01%
VERACRUZ	OTOMÍ V FAMILIA OTO-MANGUE	34	0.33%
VERACRUZ	POPOLUCA DE LA SIERRA IX FAMILIA MIXE-ZOQUE	56	0.54%
VERACRUZ	SIN ASIGNAR	3	0.03%
VERACRUZ	TEPEHUA VII FAMILIA TONONACO-TEPEHUA	18	0.17%
VERACRUZ	TOTONACO VII FAMILIA TONONACO-TEPEHUA	140	1.36%
VERACRUZ	TSELTAL VI FAMILIA MAYA	1	0.01%
VERACRUZ	TSOTSIL VI FAMILIA MAYA	6	0.06%
VERACRUZ	ZAPOTECO V FAMILIA OTO-MANGUE	11	0.11%
VERACRUZ	ZOQUE IX FAMILIA MIXE-ZOQUE	13	0.13%
YUCATÁN	MAYA VI FAMILIA MAYA	144	1.40%
NACIONAL		10,311	100.00%

Fuente: Estadística 911 Ciclo 2022-2023 de escuelas que reportan información. DGPPyEE, SEP.
Cifras estimadas

ESTADÍSTICA INDÍGENA CICLO 2022-2023

Educación Primaria Indígena Nacional

PRIMARIA INDÍGENA: LENGUA DE LOS DOCENTES

ENTIDAD	LISTADO GLOSARIO 911	DOCENTES HABLANTES DE LENGUA
BAJA CALIFORNIA	CUCAPÁ III FAMILIA COCHIMÍ-YUMANA	1
BAJA CALIFORNIA	KILIWA III FAMILIA COCHIMÍ-YUMANA	1
BAJA CALIFORNIA	KUMIAI III FAMILIA COCHIMÍ-YUMANA	4
BAJA CALIFORNIA	MIXTECO V FAMILIA OTO-MANGUE	372
BAJA CALIFORNIA	MIXE IX FAMILIA MIXE-ZOQUE	1
BAJA CALIFORNIA	TARASCO VIII FAMILIA TARASCA	11
BAJA CALIFORNIA	ZAPOTECO V FAMILIA OTO-MANGUE	27
BAJA CALIFORNIA	NÁHUATL II FAMILIA YUTO-NAHUA	25
BAJA CALIFORNIA	TOTONACO VII FAMILIA TOTONACO-TEPEHUA	5
BAJA CALIFORNIA	TRIQUI VI FAMILIA OTO-MANGUE	8
BAJA CALIFORNIA	TARAHUMARA II FAMILIA YUTO-NAHUA	1
BAJA CALIFORNIA	MAYO II FAMILIA YUTO-NAHUA	2
BAJA CALIFORNIA	PAIPAI III FAMILIA COCHIMÍ-YUMANA	2
CAMPECHE	CH'OL VI FAMILIA MAYA	19
CAMPECHE	MAYA VI FAMILIA MAYA	115
CAMPECHE	CHUJ VI FAMILIA MAYA	2
CHIAPAS	AKATEKO VI FAMILIA MAYA	4
CHIAPAS	TOJOLABAL VI FAMILIA MAYA	537
CHIAPAS	TSOTSIL VI FAMILIA MAYA	2,308
CHIAPAS	KAQCHIKEL VI FAMILIA MAYA	62
CHIAPAS	AYAPANECO IX FAMILIA MIXE-ZOQUE	6
CHIAPAS	TSELTAL VI FAMILIA MAYA	3,908
CHIAPAS	CH'OL VI FAMILIA MAYA	1,351
CHIAPAS	MAM VI FAMILIA MAYA	604
CHIAPAS	ZOQUE IX FAMILIA MIXE-ZOQUE	664
CHIAPAS	MAYA VI FAMILIA MAYA	23
CHIAPAS	CHUJ VI FAMILIA MAYA	2
CHIAPAS	LACANDÓN VI FAMILIA MAYA	1
CHIAPAS	QATO'K VI FAMILIA MAYA	27
CHIAPAS	Q'ANJOB'AL VI FAMILIA MAYA	3
CHIAPAS	MIXE IX FAMILIA MIXE-ZOQUE	5
CHIAPAS	SIN ASIGNAR	4
CHIAPAS	TOTONACO VII FAMILIA TOTONACO-TEPEHUA	1
CHIHUAHUA	GUARIJIO II FAMILIA YUTO-NAHUA	2
CHIHUAHUA	PIMA II FAMILIA YUTO-NAHUA	7
CHIHUAHUA	TARAHUMARA II FAMILIA YUTO-NAH	623
CHIHUAHUA	TEPEHUANO DEL NORTE II FAMILIA	62
CHIHUAHUA	MIXTECO V FAMILIA OTO-MANGUE	1
CHIHUAHUA	TARAHUMARA II FAMILIA YUTO-NAHUA	44
DURANGO	HUICHOL II FAMILIA YUTO-NAHUA	47
DURANGO	OTOMÍ V FAMILIA OTO-MANGUE	1
DURANGO	TEPEHUANO DEL SUR II FAMILIA YUTO-NAHUA	364
DURANGO	NÁHUATL II FAMILIA YUTO-NAHUA	31
DURANGO	SIN ASIGNAR	2
DURANGO	CORA II FAMILIA YUTO-NAHUA	2
DURANGO	TOTONACO VII FAMILIA TOTONACO-TEPEHUA	3
GUANAJUATO	CHICHIMECO JONAZ V FAMILIA OTO-MANGUE	6
GUANAJUATO	TARASCO VIII FAMILIA TARASCA	2
GUANAJUATO	MIXTECO V FAMILIA OTO-MANGUE	1
GUERRERO	AMUZGO V FAMILIA OTO-MANGUE	386
GUERRERO	NÁHUATL II FAMILIA YUTO-NAHUA	1,371
GUERRERO	MIXTECO V FAMILIA OTO-MANGUE	1,266
GUERRERO	ZAPOTECO V FAMILIA OTO-MANGUE	1
GUERRERO	TLAPANECO V FAMILIA OTO-MANGUE	1,232
GUERRERO	CORA II FAMILIA YUTO-NAHUA	56
GUERRERO	MAYO II FAMILIA YUTO-NAHUA	1
GUERRERO	MAZATECO V FAMILIA OTO-MANGUE	12
GUERRERO	POPOLOCA V FAMILIA OTO-MANGUE	1
GUERRERO	CH'OL VI FAMILIA MAYA	2
GUERRERO	ZOQUE IX FAMILIA MIXE-ZOQUE	1

ESTADÍSTICA INDÍGENA CICLO 2022-2023

Educación Primaria Indígena Nacional

PRIMARIA INDÍGENA: LENGUA DE LOS DOCENTES

ENTIDAD	LISTADO GLOSARIO 911	DOCENTES HABLANTES DE LENGUA
GUERRERO	OLUTECO IX FAMILIA MIXE-ZOQUE	1
GUERRERO	OTOMÍ V FAMILIA OTO-MANGUE	3
GUERRERO	SIN ASIGNAR	2
GUERRERO	TSELTAL VI FAMILIA MAYA	1
HIDALGO	AMUZGO V FAMILIA OTO-MANGUE	11
HIDALGO	CORA II FAMILIA YUTO-NAHUA	6
HIDALGO	HUASTECO VI FAMILIA MAYA	10
HIDALGO	HUICHOL II FAMILIA YUTO-NAHUA	6
HIDALGO	NÁHUATL II FAMILIA YUTO-NAHUA	1,283
HIDALGO	TEPEHUA VII FAMILIA TONONACO-TEPEHUA	10
HIDALGO	OTOMÍ V FAMILIA OTO-MANGUE	954
JALISCO	HUICHOL II FAMILIA YUTO-NAHUA	234
JALISCO	NÁHUATL II FAMILIA YUTO-NAHUA	73
JALISCO	SIN ASIGNAR	6
JALISCO	HUASTECO VI FAMILIA MAYA	1
MÉXICO	MAZAHUA V FAMILIA OTO-MANGUE	552
MÉXICO	NÁHUATL II FAMILIA YUTO-NAHUA	57
MÉXICO	TARASCO VIII FAMILIA TARASCA	3
MÉXICO	OTOMÍ V FAMILIA OTO-MANGUE	274
MÉXICO	HUASTECO VI FAMILIA MAYA	1
MÉXICO	MIXTECO V FAMILIA OTO-MANGUE	1
MÉXICO	TLAHUICA V FAMILIA OTO-MANGUE	4
MICHOACÁN	MAZAHUA V FAMILIA OTO-MANGUE	40
MICHOACÁN	TARASCO VIII FAMILIA TARASCA	1,352
MICHOACÁN	OTOMÍ V FAMILIA OTO-MANGUE	48
MICHOACÁN	TOTONACO VII FAMILIA TONONACO-TEPEHUA	3
MICHOACÁN	ZAPOTECO V FAMILIA OTO-MANGUE	1
MICHOACÁN	NÁHUATL II FAMILIA YUTO-NAHUA	188
MICHOACÁN	SIN ASIGNAR	1
MORELOS	NÁHUATL II FAMILIA YUTO-NAHUA	58
MORELOS	SIN ASIGNAR	2
NAYARIT	CORA II FAMILIA YUTO-NAHUA	228
NAYARIT	TEPEHUANO DEL NORTE II FAMILIA YUTO-NAHUA	28
NAYARIT	CHINANTECO V FAMILIA OTO-MANGUE	1
NAYARIT	HUICHOL II FAMILIA YUTO-NAHUA	180
NAYARIT	NÁHUATL II FAMILIA YUTO-NAHUA	8
NAYARIT	TOTONACO VII FAMILIA TONONACO-TEPEHUA	1
NAYARIT	TEPEHUANO DEL SUR II FAMILIA YUTO-NAHUA	20
OAXACA	1 CHINANTECO V FAM OTO-MANGUE	23
OAXACA	12 CHONTAL DE OAXACA X FAM CH-	20
OAXACA	18 HUAVE XI FAMILIA HUAVE	43
OAXACA	2 AMUZGO V FAMILIA OTO-MANGUE	44
OAXACA	35 MAZATECO V FAM OTO-MANGUE	201
OAXACA	36 MIXE IX FAMILIA MIXE-ZOQUE	54
OAXACA	37 MIXTECO V FAM OTO-MANGUE	351
OAXACA	61 TRIQUI VI FAM OTO-MANGUE	47
OAXACA	67 ZAPOTECO V FAMILIA OTO-MANG	404
OAXACA	68 ZOQUE IX FAMILIA MIXE-ZOQUE	6
OAXACA	7 CUICATECO V FAM OTO-MANGUE	2
OAXACA	8 CHATINO V FAMILIA OTO-MANGUE	140
OAXACA	AKATEKO VI FAMILIA MAYA	74
OAXACA	AMUZGO V FAMILIA OTO-MANGUE	28
OAXACA	MIXTECO V FAMILIA OTO-MANGUE	1,399
OAXACA	ZAPOTECO V FAMILIA OTO-MANGUE	1,227
OAXACA	MAZATECO V FAMILIA OTO-MANGUE	1,074
OAXACA	MIXE IX FAMILIA MIXE-ZOQUE	442
OAXACA	TRIQUI VI FAMILIA OTO-MANGUE	75
OAXACA	AYAPANECO IX FAMILIA MIXE-ZOQUE	6
OAXACA	CHATINO V FAMILIA OTO-MANGUE	266
OAXACA	CHONTAL DE OAXACA X FAMILIA CHONTAL DE OAXACA	31

ESTADÍSTICA INDÍGENA CICLO 2022-2023

Educación Primaria Indígena Nacional

PRIMARIA INDÍGENA: LENGUA DE LOS DOCENTES

ENTIDAD	LISTADO GLOSARIO 911	DOCENTES HABLANTES DE LENGUA
OAXACA	CHINANTECO V FAMILIA OTO-MANGUE	597
OAXACA	ZOQUE IX FAMILIA MIXE-ZOQUE	32
OAXACA	CUICATECO V FAMILIA OTO-MANGUE	62
OAXACA	TOTONACO VII FAMILIA TOTONACO-TEPEHUA	3
OAXACA	NÁHUATL II FAMILIA YUTO-NAHUA	24
OAXACA	HUAVE XI FAMILIA HUAVE	141
OAXACA	CHOCOLTECO V FAMILIA OTO-MANGUE	11
OAXACA	HUASTECO VI FAMILIA MAYA	1
OAXACA	IXCATECO V FAMILIA OTO-MANGUE	3
OAXACA	MAM VI FAMILIA MAYA	6
OAXACA	N??HUATL II FAMILIA YUTO-NAHUA	2
OAXACA	OLUTECO IX FAMILIA MIXE-ZOQUE	1
OAXACA	LACANDÓN VI FAMILIA MAYA	1
OAXACA	CHICHIMECO JONAZ V FAMILIA OTO-MANGUE	1
PUEBLA	CORA II FAMILIA YUTO-NAHUA	5
PUEBLA	MAZATECO V FAMILIA OTO-MANGUE	20
PUEBLA	MIXE IX FAMILIA MIXE-ZOQUE	2
PUEBLA	MIXTECO V FAMILIA OTO-MANGUE	23
PUEBLA	POPOLOCA V FAMILIA OTO-MANGUE	74
PUEBLA	NÁHUATL II FAMILIA YUTO-NAHUA	2,158
PUEBLA	TOTONACO VII FAMILIA TOTONACO-TEPEHUA	412
PUEBLA	OTOMÍ V FAMILIA OTO-MANGUE	21
PUEBLA	TEPEHUA VII FAMILIA TOTONACO-TEPEHUA	1
PUEBLA	TEPEHUANO DEL NORTE II FAMILIA YUTO-NAHUA	1
QUERÉTARO	09 CHICHIMECO JONAZ V FAMILIA OTO-MANGUE	9
QUERÉTARO	40 OTOMI V FAMILIA OTO-MANGUE	260
QUERÉTARO	38 NAHUATL II FAMILIA YUTO-NAHUA	1
QUERÉTARO	55 TEPEHUA VII FAMILIA TOTONACO-TEPEHUA	1
QUINTANA ROO	MAM VI FAMILIA MAYA	12
QUINTANA ROO	MAYA VI FAMILIA MAYA	154
QUINTANA ROO	TSELTAL VI FAMILIA MAYA	1
QUINTANA ROO	TSOTSIL VI FAMILIA MAYA	1
SAN LUIS POTOSÍ	CORA II FAMILIA YUTO-NAHUA	3
SAN LUIS POTOSÍ	HUASTECO VI FAMILIA MAYA	382
SAN LUIS POTOSÍ	NÁHUATL II FAMILIA YUTO-NAHUA	563
SAN LUIS POTOSÍ	HUICHOL II FAMILIA YUTO-NAHUA	3
SAN LUIS POTOSÍ	MAYO II FAMILIA YUTO-NAHUA	2
SAN LUIS POTOSÍ	PAME V FAMILIA OTO-MANGUE	92
SAN LUIS POTOSÍ	SIN ASIGNAR	1
SINALOA	MAYO II FAMILIA YUTO-NAHUA	150
SINALOA	YAQUI II FAMILIA YUTO-NAHUA	1
SINALOA	TARAHUMARA II FAMILIA YUTO-NAHUA	3
SONORA	GUARIJÓ II FAMILIA YUTO-NAHUA	4
SONORA	MAYO II FAMILIA YUTO-NAHUA	197
SONORA	MAYA VI FAMILIA MAYA	4
SONORA	SIN ASIGNAR	1
SONORA	TRIQUI VI FAMILIA OTO-MANGUE	4
SONORA	PÁPAGO II FAMILIA YUTO-NAHUA	1
SONORA	MAM VI FAMILIA MAYA	3
SONORA	TEKO VI FAMILIA MAYA	3
SONORA	PIMA II FAMILIA YUTO-NAHUA	2
SONORA	YAQUI II FAMILIA YUTO-NAHUA	70
SONORA	SERI IV FAMILIA SERI	3
SONORA	MIXTECO V FAMILIA OTO-MANGUE	1
TABASCO	CH'OL VI FAMILIA MAYA	33
TABASCO	CHONTAL DE TABASCO VI FAMILIA MAYA	370
TABASCO	TSELTAL VI FAMILIA MAYA	3
TABASCO	CHUJ VI FAMILIA MAYA	2
TABASCO	NÁHUATL II FAMILIA YUTO-NAHUA	1
TLAXCALA	CORA II FAMILIA YUTO-NAHUA	11

ESTADÍSTICA INDÍGENA CICLO 2022-2023

Educación Primaria Indígena Nacional

PRIMARIA INDÍGENA: LENGUA DE LOS DOCENTES

ENTIDAD	LISTADO GLOSARIO 911	DOCENTES HABLANTES DE LENGUA
TLAXCALA	NÁHUATL II FAMILIA YUTO-NAHUA	78
TLAXCALA	OTOMÍ V FAMILIA OTO-MANGUE	6
VERACRUZ	CHINANTECO V FAMILIA OTO-MANGUE	138
VERACRUZ	ZAPOTECO V FAMILIA OTO-MANGUE	52
VERACRUZ	MAZATECO V FAMILIA OTO-MANGUE	64
VERACRUZ	NÁHUATL II FAMILIA YUTO-NAHUA	2,227
VERACRUZ	TOTONACO VII FAMILIA TOTONACO-TEPEHUA	691
VERACRUZ	POPOLUCA DE LA SIERRA IX FAMILIA MIXE-ZOQUE	231
VERACRUZ	ZOQUE IX FAMILIA MIXE-ZOQUE	3
VERACRUZ	CORA II FAMILIA YUTO-NAHUA	7
VERACRUZ	HUASTECO VI FAMILIA MAYA	48
VERACRUZ	MIXE IX FAMILIA MIXE-ZOQUE	23
VERACRUZ	TEPEHUA VII FAMILIA TOTONACO-TEPEHUA	81
VERACRUZ	OTOMÍ V FAMILIA OTO-MANGUE	70
VERACRUZ	TEPEHUANO DEL NORTE II FAMILIA YUTO-NAHUA	3
YUCATÁN	MAYA VI FAMILIA MAYA	542

NOTA: No se representan totales Nacionales debido a que un solo docente puede hablar más de una lengua y estar considerado más de una vez.

Fuente: Estadística 911 Ciclo 2022-2023 de escuelas que reportan información. DGPPyEE, SEP.

Cifras estimadas

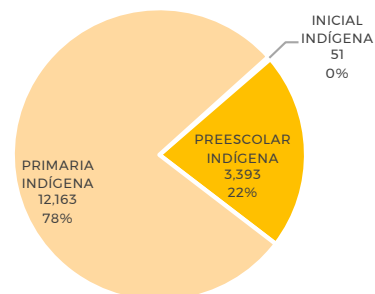
ESTADÍSTICA INDÍGENA CICLO 2022-2023

Educación Indígena por Entidad

BAJA CALIFORNIA

Nivel	Total	Alumnos		Docentes ^{1/}	Escuelas
		Mujeres	Hombres		
INICIAL INDÍGENA	51	24	27	4	4
PREESCOLAR INDÍGENA	3,393	1,725	1,668	150	56
PRIMARIA INDÍGENA	12,163	5,996	6,167	465	70
TOTAL	15,607	7,745	7,862	619	130

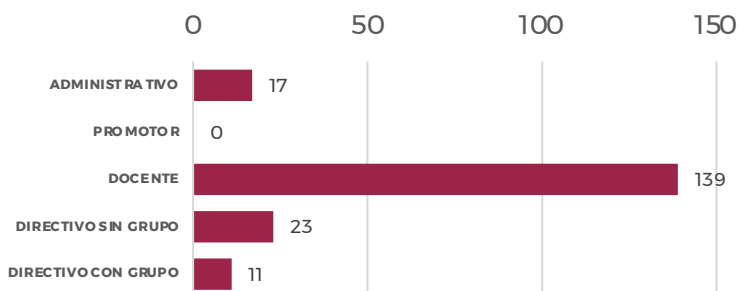
MATRÍCULA POR NIVEL EDUCATIVO



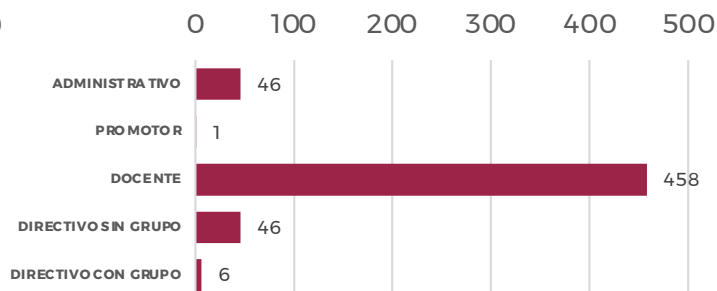
^{1/}: PERSONAL CONSIDERADO FRENTE A GRUPO INCLUYE: DIRECTIVOS CON GRUPO, DOCENTES Y PROMOTORES

Fuente: SEP/DGPPyEE; Formatos 911 CIFRAS ESTIMADAS

PERSONAL EN CENTROS PREESCOLAR INDÍGENA



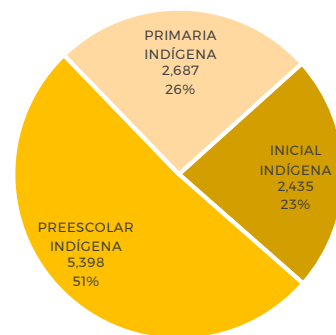
PERSONAL EN CENTROS PRIMARIA INDÍGENA



CAMPECHE

Nivel	Total	Alumnos		Docentes ^{1/}	Escuelas
		Mujeres	Hombres		
INICIAL INDÍGENA	2,435	1,213	1,222	132	116
PREESCOLAR INDÍGENA	5,398	2,639	2,759	254	119
PRIMARIA INDÍGENA	2,687	1,327	1,360	133	51
TOTAL	10,520	5,179	5,341	519	286

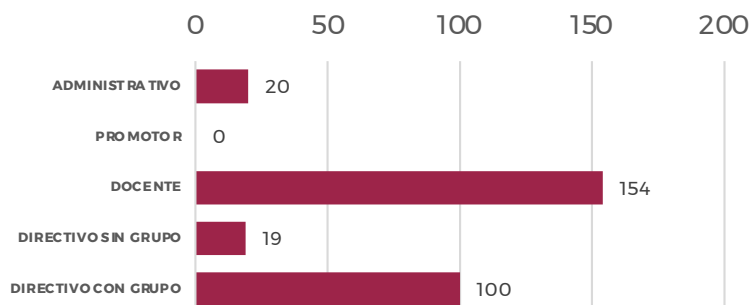
MATRÍCULA POR NIVEL EDUCATIVO



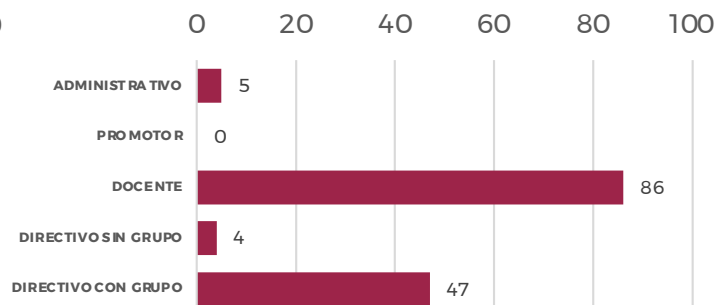
^{1/}: PERSONAL CONSIDERADO FRENTE A GRUPO INCLUYE: DIRECTIVOS CON GRUPO, DOCENTES Y PROMOTORES

Fuente: SEP/DGPPyEE; Formatos 911. CIFRAS ESTIMADAS

PERSONAL EN CENTROS PREESCOLAR INDÍGENA



PERSONAL EN CENTROS PRIMARIA INDÍGENA



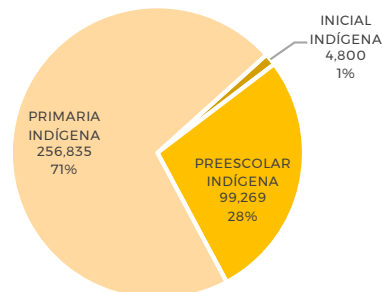
ESTADÍSTICA INDÍGENA CICLO 2022-2023

Educación Indígena por Entidad

CHIAPAS

Nivel	Total	Alumnos		Docentes ^{1/}	Escuelas
		Mujeres	Hombres		
INICIAL INDÍGENA	4,800	2,369	2,431	195	194
PREESCOLAR INDÍGENA	99,269	49,536	49,733	3,638	2,020
PRIMARIA INDÍGENA	256,835	126,649	130,186	9,522	2,819
TOTAL	360,904	178,554	182,350	13,355	5,033

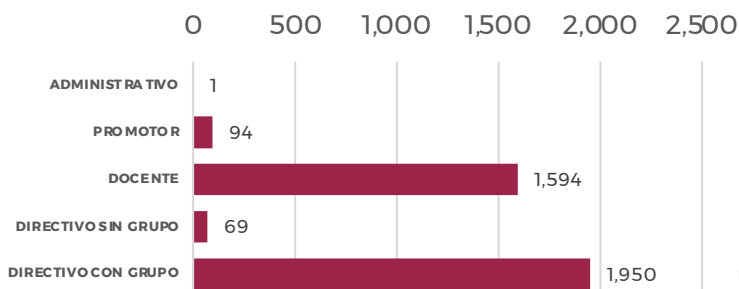
MATRÍCULA POR NIVEL EDUCATIVO



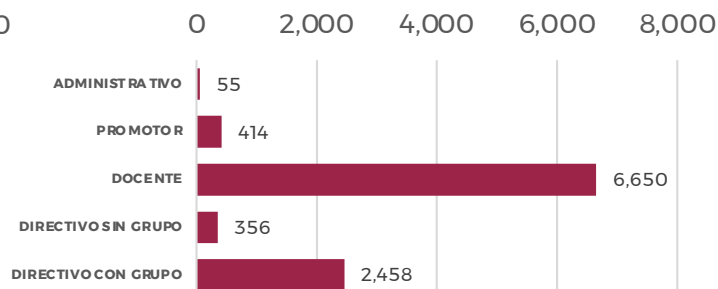
^{1/}: PERSONAL CONSIDERADO FRENTE A GRUPO INCLUYE: DIRECTIVOS CON GRUPO, DOCENTES Y PROMOTORES

Fuente: SEP/DGPPyEE; Formatos 911. CIFRAS ESTIMADAS

PERSONAL EN CENTROS PREESCOLAR INDÍGENA



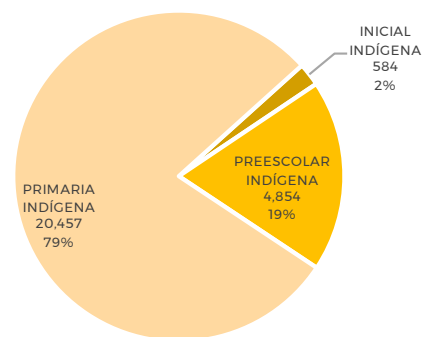
PERSONAL EN CENTROS PRIMARIA INDÍGENA



CHIHUAHUA

Nivel	Total	Alumnos		Docentes ^{1/}	Escuelas
		Mujeres	Hombres		
INICIAL INDÍGENA	584	289	295	30	28
PREESCOLAR INDÍGENA	4,854	2,421	2,433	227	173
PRIMARIA INDÍGENA	20,457	9,999	10,458	923	341
TOTAL	25,895	12,709	13,186	1,180	542

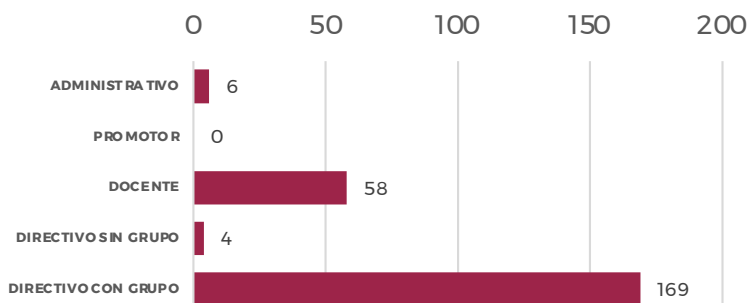
MATRÍCULA POR NIVEL EDUCATIVO



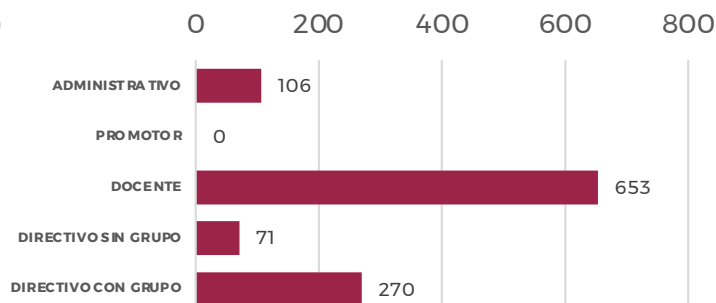
^{1/}: PERSONAL CONSIDERADO FRENTE A GRUPO INCLUYE: DIRECTIVOS CON GRUPO, DOCENTES Y PROMOTORES

Fuente: SEP/DGPPyEE; Formatos 911. CIFRAS ESTIMADAS

PERSONAL EN CENTROS PREESCOLAR INDÍGENA



PERSONAL EN CENTROS PRIMARIA INDÍGENA



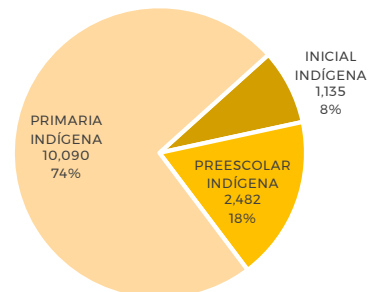
ESTADÍSTICA INDÍGENA CICLO 2022-2023

Educación Indígena por Entidad

DURANGO

Nivel	Total	Alumnos		Docentes ^{1/}	Escuelas
		Mujeres	Hombres		
INICIAL INDÍGENA	1,135	557	578	56	52
PREESCOLAR INDÍGENA	2,482	1,232	1,250	151	94
PRIMARIA INDÍGENA	10,090	4,971	5,119	475	218
TOTAL	13,707	6,760	6,947	682	364

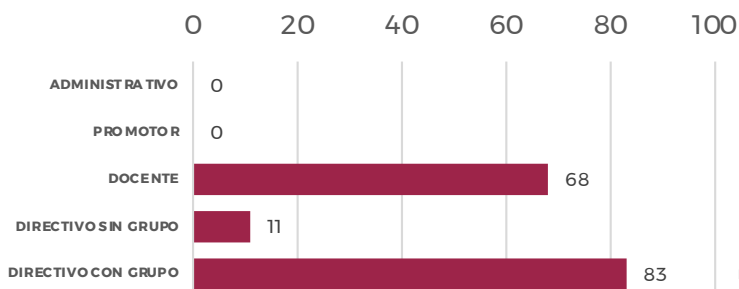
MATRÍCULA POR NIVEL EDUCATIVO



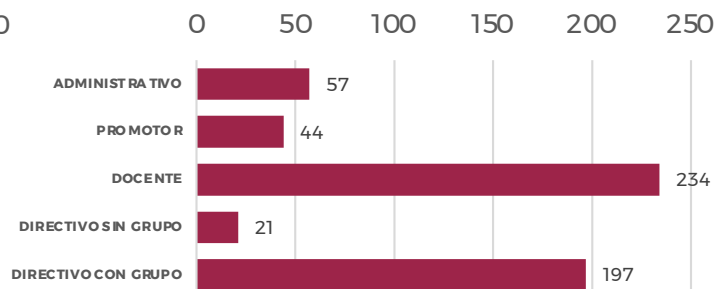
^{1/}: PERSONAL CONSIDERADO FRENTE A GRUPO INCLUYE: DIRECTIVOS CON GRUPO, DOCENTES Y PROMOTORES

Fuente: SEP/DGPPyEE; Formatos 911. CIFRAS ESTIMADAS

PERSONAL EN CENTROS PREESCOLAR INDÍGENA



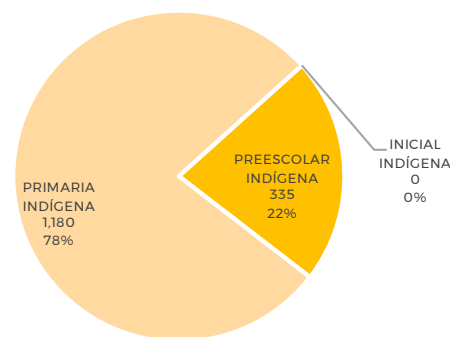
PERSONAL EN CENTROS PRIMARIA INDÍGENA



GUANAJUATO

Nivel	Total	Alumnos		Docentes ^{1/}	Escuelas
		Mujeres	Hombres		
INICIAL INDÍGENA	0	0	0	0	0
PREESCOLAR INDÍGENA	335	164	171	14	3
PRIMARIA INDÍGENA	1,180	589	591	48	5
TOTAL	1,515	753	762	62	8

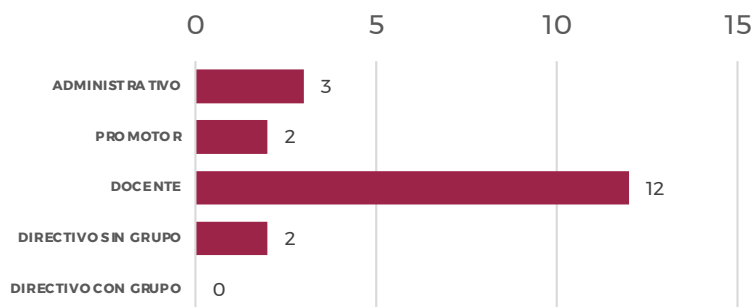
MATRÍCULA POR NIVEL EDUCATIVO



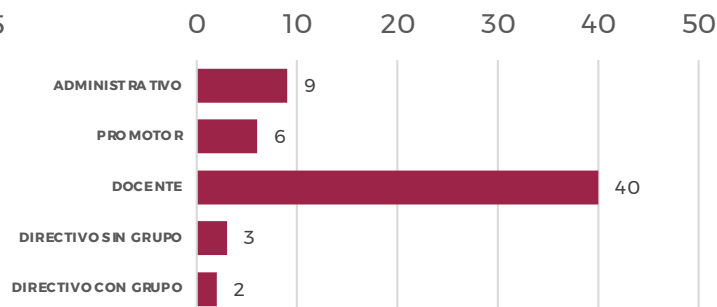
^{1/}: PERSONAL CONSIDERADO FRENTE A GRUPO INCLUYE: DIRECTIVOS CON GRUPO, DOCENTES Y PROMOTORES

Fuente: SEP/DGPPyEE; Formatos 911. CIFRAS ESTIMADAS

PERSONAL EN CENTROS PREESCOLAR INDÍGENA



PERSONAL EN CENTROS PRIMARIA INDÍGENA



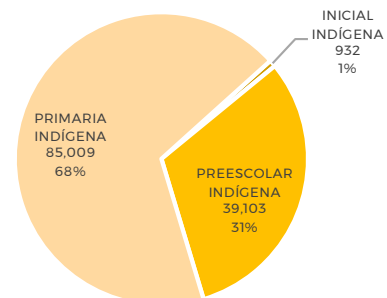
ESTADÍSTICA INDÍGENA CICLO 2022-2023

Educación Indígena por Entidad

GUERRERO

Nivel	Total	Alumnos		Docentes ^{1/}	Escuelas
		Mujeres	Hombres		
INICIAL INDÍGENA	932	442	490	47	42
PREESCOLAR INDÍGENA	39,103	19,324	19,779	1,884	936
PRIMARIA INDÍGENA	85,009	41,891	43,118	4,417	1,014
TOTAL	125,044	61,657	63,387	6,348	1,992

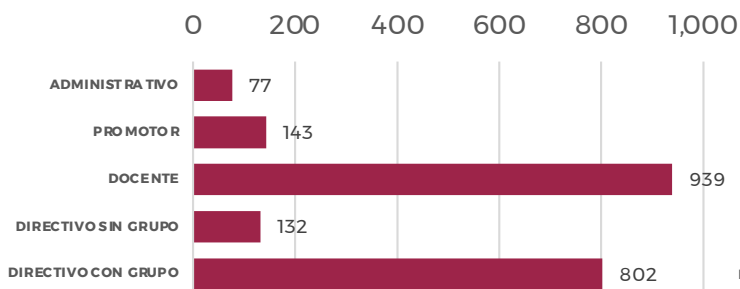
MATRÍCULA POR NIVEL EDUCATIVO



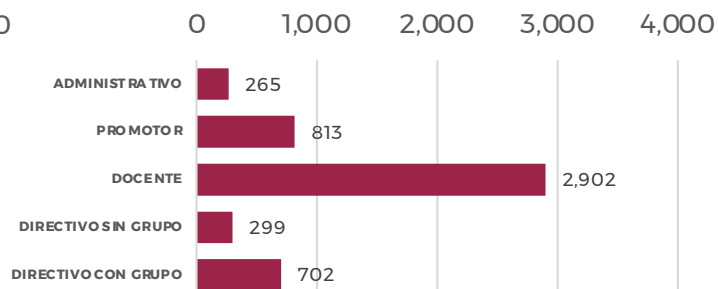
^{1/}: PERSONAL CONSIDERADO FRENTE A GRUPO INCLUYE: DIRECTIVOS CON GRUPO, DOCENTES Y PROMOTORES

Fuente: SEP/DGPPyEE; Formatos 911. CIFRAS ESTIMADAS

PERSONAL EN CENTROS PREESCOLAR INDÍGENA



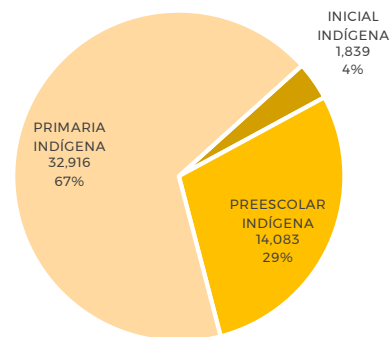
PERSONAL EN CENTROS PRIMARIA INDÍGENA



HIDALGO

Nivel	Total	Alumnos		Docentes ^{1/}	Escuelas
		Mujeres	Hombres		
INICIAL INDÍGENA	1,839	884	955	129	103
PREESCOLAR INDÍGENA	14,083	7,006	7,077	904	475
PRIMARIA INDÍGENA	32,916	16,236	16,680	2,389	605
TOTAL	48,838	24,126	24,712	3,422	1,183

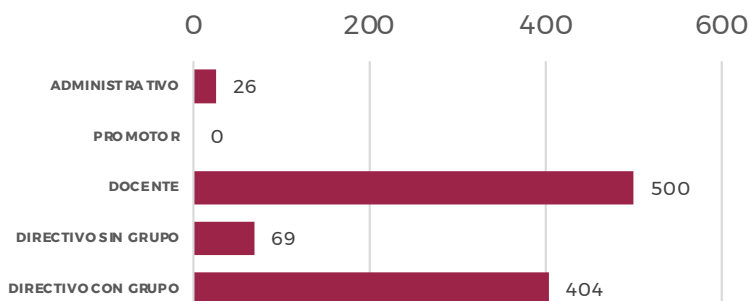
MATRÍCULA POR NIVEL EDUCATIVO



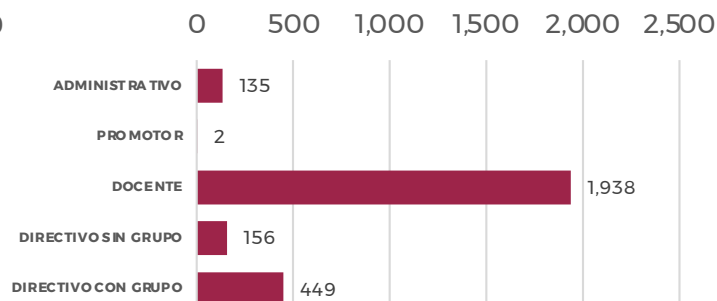
^{1/}: PERSONAL CONSIDERADO FRENTE A GRUPO INCLUYE: DIRECTIVOS CON GRUPO, DOCENTES Y PROMOTORES

Fuente: SEP/DGPPyEE; Formatos 911. CIFRAS ESTIMADAS

PERSONAL EN CENTROS PREESCOLAR INDÍGENA



PERSONAL EN CENTROS PRIMARIA INDÍGENA



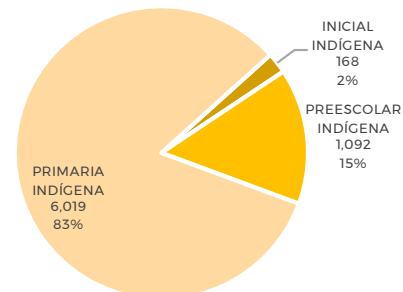
ESTADÍSTICA INDÍGENA CICLO 2022-2023

Educación Indígena por Entidad

JALISCO

Nivel	Alumnos			Docentes ^{1/}	Escuelas
	Total	Mujeres	Hombres		
INICIAL INDÍGENA	168	80	88	11	11
PREESCOLAR INDÍGENA	1,092	534	558	77	53
PRIMARIA INDÍGENA	6,019	2,937	3,082	321	103
TOTAL	7,279	3,551	3,728	409	167

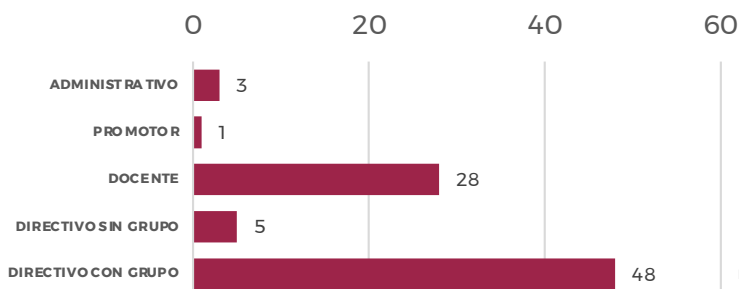
MATRÍCULA POR NIVEL EDUCATIVO



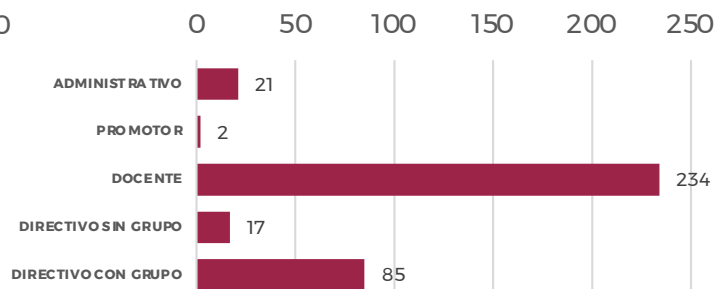
^{1/}: PERSONAL CONSIDERADO FRENTE A GRUPO INCLUYE: DIRECTIVOS CON GRUPO, DOCENTES Y PROMOTORES

Fuente: SEP/DGPPyEE; Formatos 911. CIFRAS ESTIMADAS

PERSONAL EN CENTROS PREESCOLAR INDÍGENA



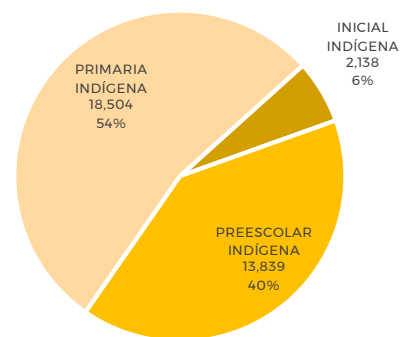
PERSONAL EN CENTROS PRIMARIA INDÍGENA



ESTADO DE MÉXICO

Nivel	Alumnos			Docentes ^{1/}	Escuelas
	Total	Mujeres	Hombres		
INICIAL INDÍGENA	2,138	1,079	1,059	101	98
PREESCOLAR INDÍGENA	13,839	6,860	6,979	616	284
PRIMARIA INDÍGENA	18,504	9,248	9,256	881	163
TOTAL	34,481	17,187	17,294	1,598	545

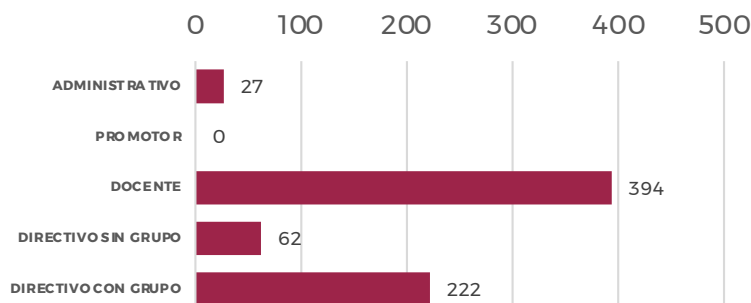
MATRÍCULA POR NIVEL EDUCATIVO



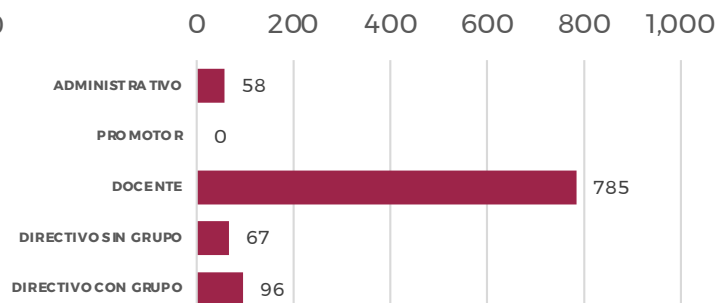
^{1/}: PERSONAL CONSIDERADO FRENTE A GRUPO INCLUYE: DIRECTIVOS CON GRUPO, DOCENTES Y PROMOTORES

Fuente: SEP/DGPPyEE; Formatos 911. CIFRAS ESTIMADAS

PERSONAL EN CENTROS PREESCOLAR INDÍGENA



PERSONAL EN CENTROS PRIMARIA INDÍGENA



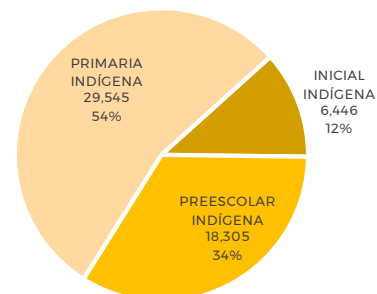
ESTADÍSTICA INDÍGENA CICLO 2022-2023

Educación Indígena por Entidad

MICHOACÁN

Nivel	Total	Alumnos		Docentes ^{1/}	Escuelas
		Mujeres	Hombres		
INICIAL INDÍGENA	6,446	3,198	3,248	385	180
PREESCOLAR INDÍGENA	18,305	9,190	9,115	910	244
PRIMARIA INDÍGENA	29,545	14,601	14,944	1,645	236
TOTAL	54,296	26,989	27,307	2,940	660

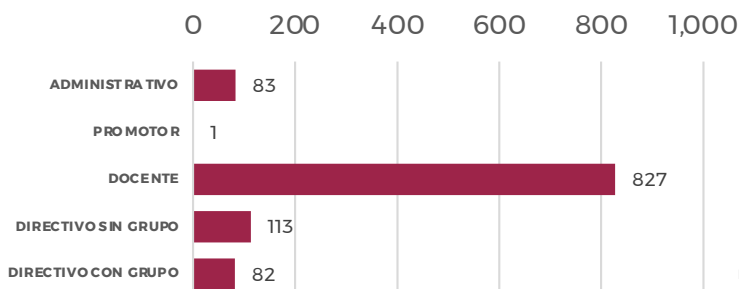
MATRÍCULA POR NIVEL EDUCATIVO



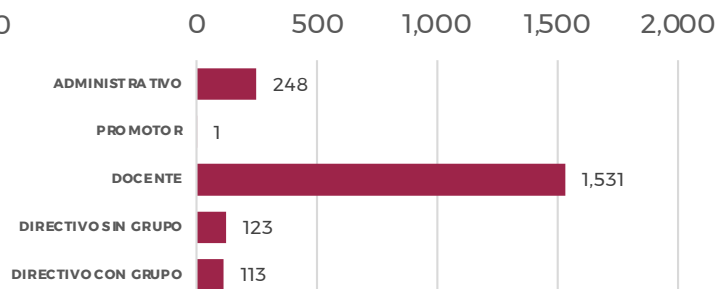
^{1/}: PERSONAL CONSIDERADO FRENTE A GRUPO INCLUYE: DIRECTIVOS CON GRUPO, DOCENTES Y PROMOTORES

Fuente: SEP/DGPPyEE; Formatos 911. CIFRAS ESTIMADAS

PERSONAL EN CENTROS PREESCOLAR INDÍGENA



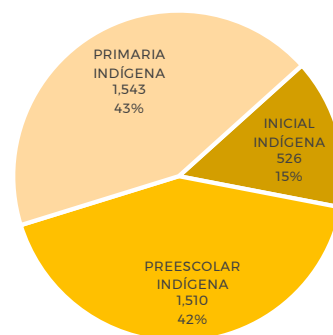
PERSONAL EN CENTROS PRIMARIA INDÍGENA



MORELOS

Nivel	Total	Alumnos		Docentes ^{1/}	Escuelas
		Mujeres	Hombres		
INICIAL INDÍGENA	526	273	253	29	19
PREESCOLAR INDÍGENA	1,510	720	790	62	17
PRIMARIA INDÍGENA	1,543	715	828	66	12
TOTAL	3,579	1,708	1,871	157	48

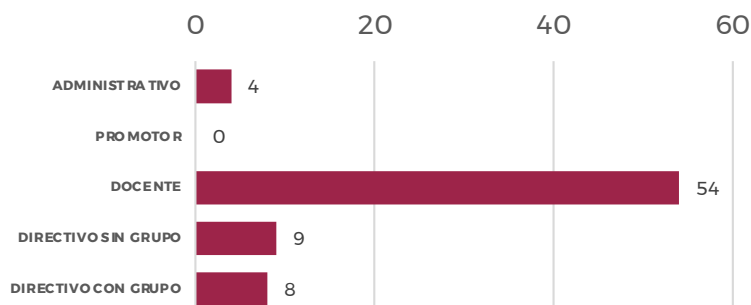
MATRÍCULA POR NIVEL EDUCATIVO



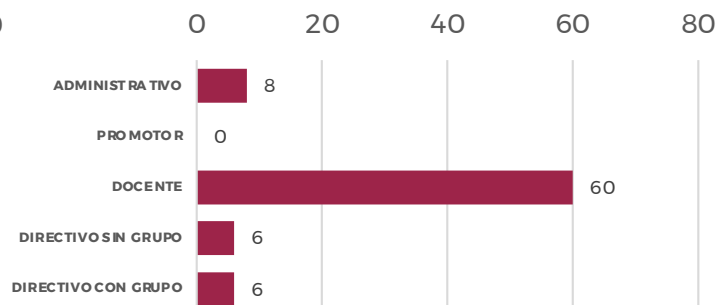
^{1/}: PERSONAL CONSIDERADO FRENTE A GRUPO INCLUYE: DIRECTIVOS CON GRUPO, DOCENTES Y PROMOTORES

Fuente: SEP/DGPPyEE; Formatos 911. CIFRAS ESTIMADAS

PERSONAL EN CENTROS PREESCOLAR INDÍGENA



PERSONAL EN CENTROS PRIMARIA INDÍGENA



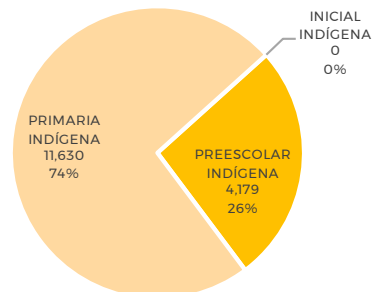
ESTADÍSTICA INDÍGENA CICLO 2022-2023

Educación Indígena por Entidad

NAYARIT

Nivel	Total	Alumnos		Docentes ^{1/}	Escuelas
		Mujeres	Hombres		
INICIAL INDÍGENA	0	0	0	0	0
PREESCOLAR INDÍGENA	4,179	2,084	2,095	206	147
PRIMARIA INDÍGENA	11,630	5,820	5,810	525	201
TOTAL	15,809	7,904	7,905	731	348

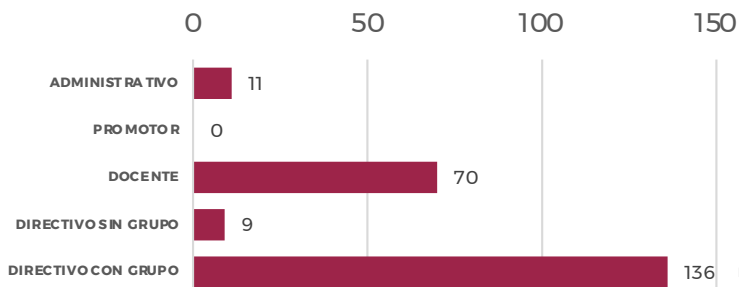
MATRÍCULA POR NIVEL EDUCATIVO



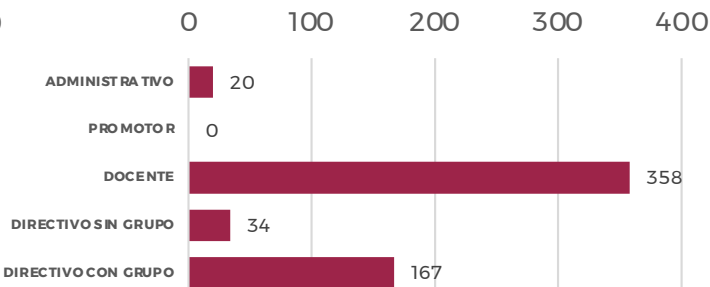
^{1/}: PERSONAL CONSIDERADO FRENTE A GRUPO INCLUYE: DIRECTIVOS CON GRUPO, DOCENTES Y PROMOTORES

Fuente: SEP/DCPPyEE; Formatos 911. CIFRAS ESTIMADAS

PERSONAL EN CENTROS PREESCOLAR INDÍGENA



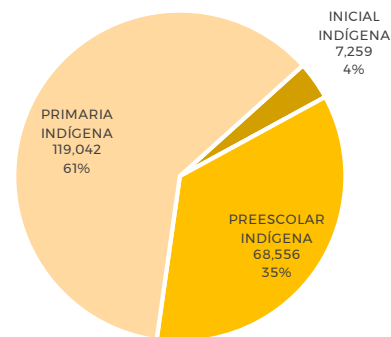
PERSONAL EN CENTROS PRIMARIA INDÍGENA



OAXACA

Nivel	Total	Alumnos		Docentes ^{1/}	Escuelas
		Mujeres	Hombres		
INICIAL INDÍGENA	7,259	3,664	3,595	358	322
PREESCOLAR INDÍGENA	68,556	34,181	34,375	3,759	1,833
PRIMARIA INDÍGENA	119,042	58,765	60,277	6,853	1,781
TOTAL	194,857	96,610	98,247	10,970	3,936

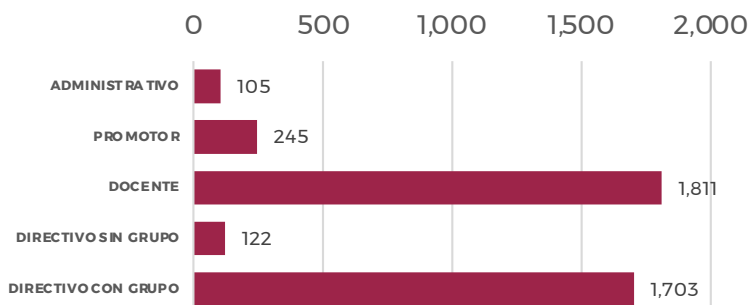
MATRÍCULA POR NIVEL EDUCATIVO



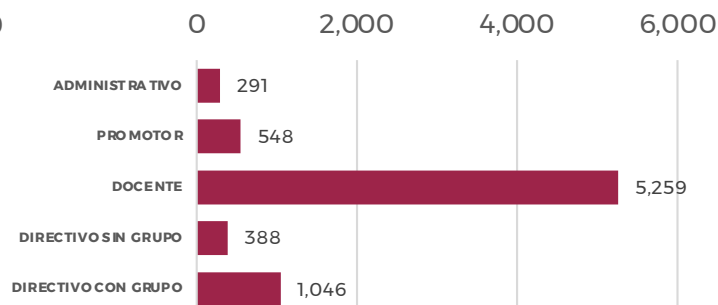
^{1/}: PERSONAL CONSIDERADO FRENTE A GRUPO INCLUYE: DIRECTIVOS CON GRUPO, DOCENTES Y PROMOTORES

Fuente: SEP/DCPPyEE; Formatos 911 ciclo 2021-2022. CIFRAS ESTIMADAS

PERSONAL EN CENTROS PREESCOLAR INDÍGENA



PERSONAL EN CENTROS PRIMARIA INDÍGENA



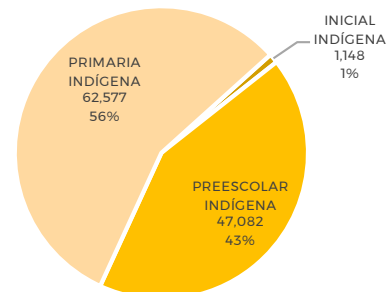
ESTADÍSTICA INDÍGENA CICLO 2022-2023

Educación Indígena por Entidad

PUEBLA

Nivel	Total	Alumnos		Docentes ^{1/}	Escuelas
		Mujeres	Hombres		
INICIAL INDÍGENA	1,148	585	563	51	45
PREESCOLAR INDÍGENA	47,082	23,287	23,795	2,132	952
PRIMARIA INDÍGENA	62,577	30,988	31,589	2,720	752
TOTAL	110,807	54,860	55,947	4,903	1,749

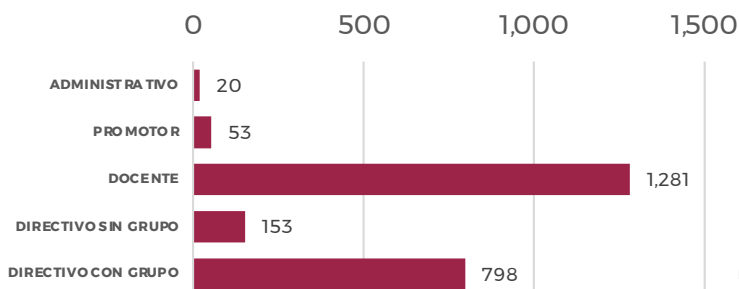
MATRÍCULA POR NIVEL EDUCATIVO



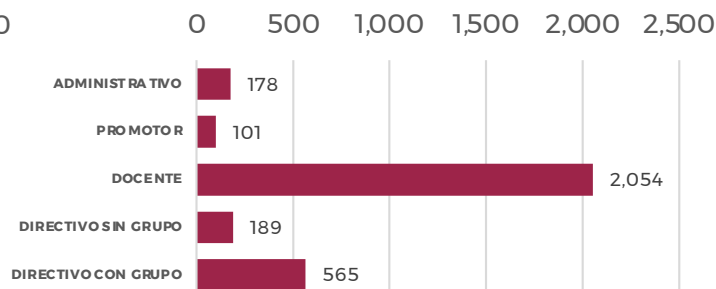
^{1/}: PERSONAL CONSIDERADO FRENTE A GRUPO INCLUYE: DIRECTIVOS CON GRUPO, DOCENTES Y PROMOTORES

Fuente: SEP/DCPPyEE; Formatos 911. CIFRAS ESTIMADAS

PERSONAL EN CENTROS PREESCOLAR INDÍGENA



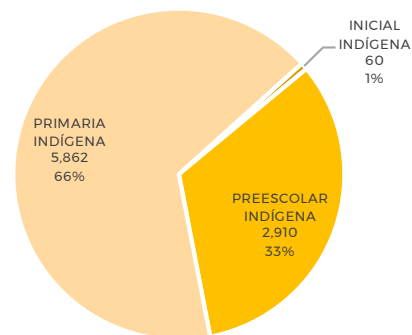
PERSONAL EN CENTROS PRIMARIA INDÍGENA



QUERÉTARO

Nivel	Total	Alumnos		Docentes ^{1/}	Escuelas
		Mujeres	Hombres		
INICIAL INDÍGENA	60	34	26	3	3
PREESCOLAR INDÍGENA	2,910	1,409	1,501	147	84
PRIMARIA INDÍGENA	5,862	2,901	2,961	280	74
TOTAL	8,832	4,344	4,488	430	161

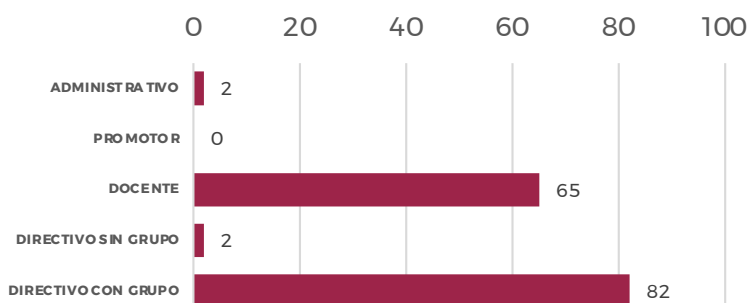
MATRÍCULA POR NIVEL EDUCATIVO



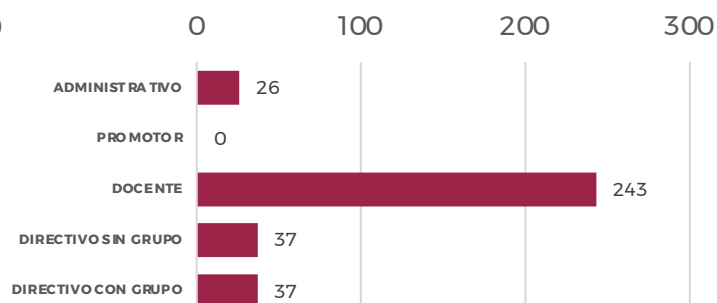
^{1/}: PERSONAL CONSIDERADO FRENTE A GRUPO INCLUYE: DIRECTIVOS CON GRUPO, DOCENTES Y PROMOTORES

Fuente: SEP/DCPPyEE; Formatos 911. CIFRAS ESTIMADAS

PERSONAL EN CENTROS PREESCOLAR INDÍGENA



PERSONAL EN CENTROS PRIMARIA INDÍGENA



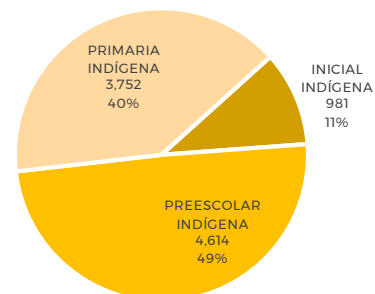
ESTADÍSTICA INDÍGENA CICLO 2022-2023

Educación Indígena por Entidad

QUINTANA ROO

Nivel	Total	Alumnos		Docentes ^{1/}	Escuelas
		Mujeres	Hombres		
INICIAL INDÍGENA	981	503	478	52	43
PREESCOLAR INDÍGENA	4,614	2,234	2,380	219	103
PRIMARIA INDÍGENA	3,752	1,850	1,902	185	74
TOTAL	9,347	4,587	4,760	456	220

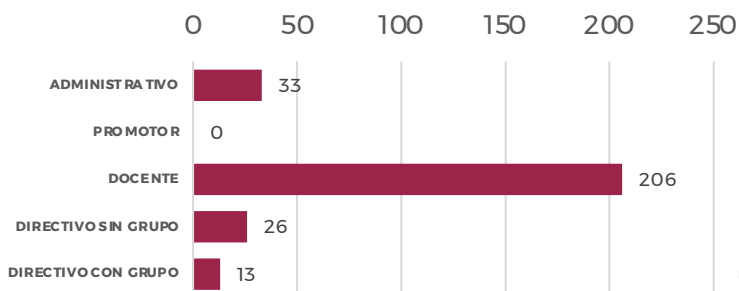
MATRÍCULA POR NIVEL EDUCATIVO



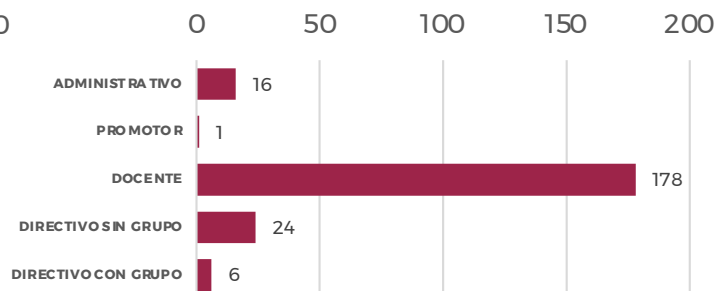
^{1/}: PERSONAL CONSIDERADO FRENTE A GRUPO INCLUYE: DIRECTIVOS CON GRUPO, DOCENTES Y PROMOTORES

Fuente: SEP/DGPPyEE; Formatos 911. CIFRAS ESTIMADAS

PERSONAL EN CENTROS PREESCOLAR INDÍGENA



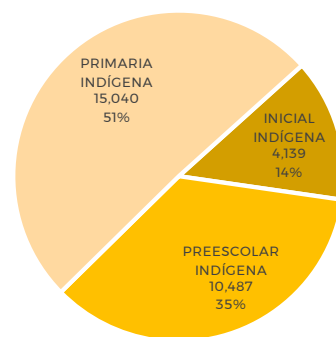
PERSONAL EN CENTROS PRIMARIA INDÍGENA



SAN LUIS POTOSÍ

Nivel	Total	Alumnos		Docentes ^{1/}	Escuelas
		Mujeres	Hombres		
INICIAL INDÍGENA	4,139	2,030	2,109	253	236
PREESCOLAR INDÍGENA	10,487	5,150	5,337	690	419
PRIMARIA INDÍGENA	15,040	7,346	7,694	1,037	343
TOTAL	29,666	14,526	15,140	1,980	998

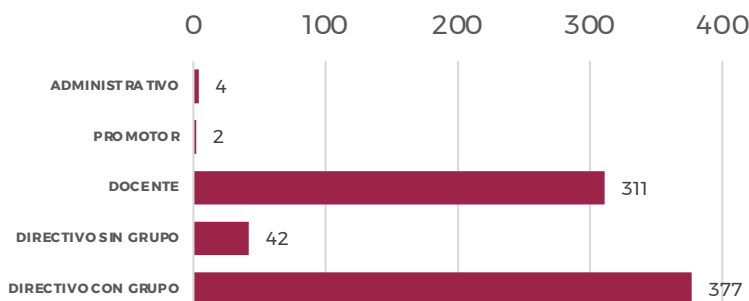
MATRÍCULA POR NIVEL EDUCATIVO



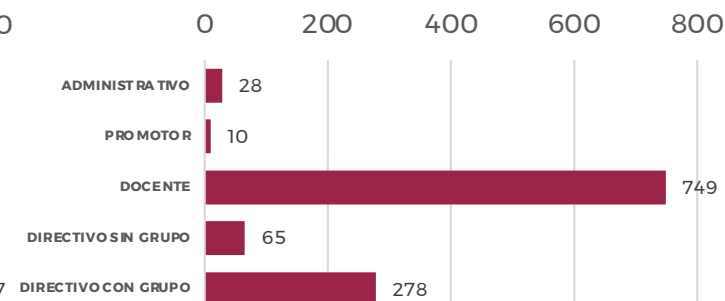
^{1/}: PERSONAL CONSIDERADO FRENTE A GRUPO INCLUYE: DIRECTIVOS CON GRUPO, DOCENTES Y PROMOTORES

Fuente: SEP/DGPPyEE; Formatos 911. CIFRAS ESTIMADAS

PERSONAL EN CENTROS PREESCOLAR INDÍGENA



PERSONAL EN CENTROS PRIMARIA INDÍGENA



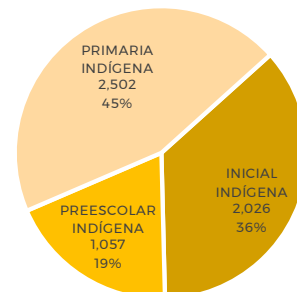
ESTADÍSTICA INDÍGENA CICLO 2022-2023

Educación Indígena por Entidad

SINALOA

Nivel	Total	Alumnos		Docentes ^{1/}	Escuelas
		Mujeres	Hombres		
INICIAL INDÍGENA	2,026	995	1,031	106	68
PREESCOLAR INDÍGENA	1,057	521	536	66	32
PRIMARIA INDÍGENA	2,502	1,246	1,256	158	36
TOTAL	5,585	2,762	2,823	330	136


MATRÍCULA POR NIVEL EDUCATIVO



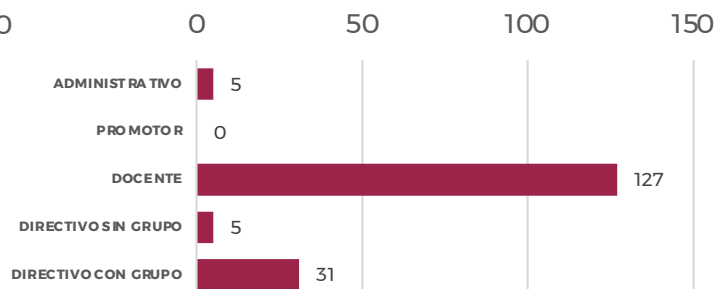
^{1/}: PERSONAL CONSIDERADO FRENTE A GRUPO INCLUYE: DIRECTIVOS CON GRUPO, DOCENTES Y PROMOTORES

Fuente: SEP/DGPPyEE; Formatos 911. CIFRAS ESTIMADAS

PERSONAL EN CENTROS PREESCOLAR INDÍGENA



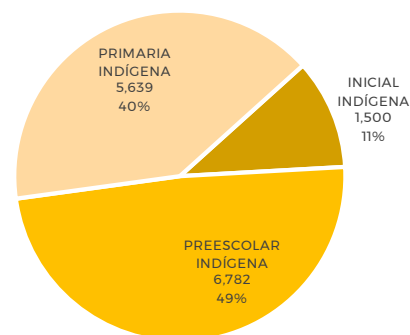
PERSONAL EN CENTROS PRIMARIA INDÍGENA



SONORA

Nivel	Total	Alumnos		Docentes ^{1/}	Escuelas
		Mujeres	Hombres		
INICIAL INDÍGENA	1,500	756	744	86	82
PREESCOLAR INDÍGENA	6,782	3,391	3,391	382	224
PRIMARIA INDÍGENA	5,639	2,770	2,869	318	109
TOTAL	13,921	6,917	7,004	786	415

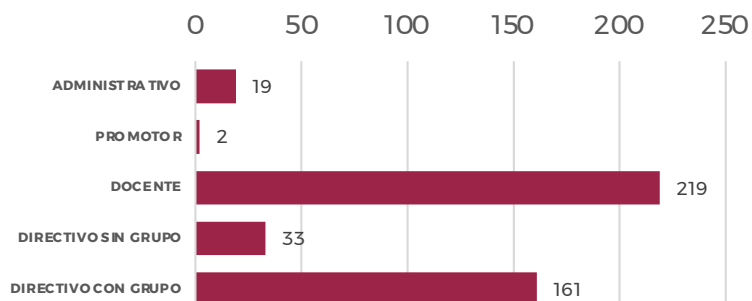
MATRÍCULA POR NIVEL EDUCATIVO



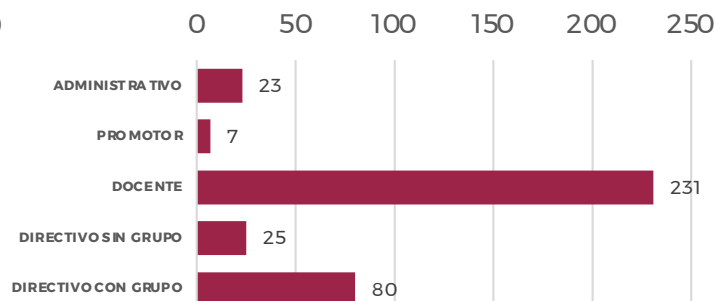
^{1/}: PERSONAL CONSIDERADO FRENTE A GRUPO INCLUYE: DIRECTIVOS CON GRUPO, DOCENTES Y PROMOTORES

Fuente: SEP/DGPPyEE; Formatos 911. CIFRAS ESTIMADAS

PERSONAL EN CENTROS PREESCOLAR INDÍGENA



PERSONAL EN CENTROS PRIMARIA INDÍGENA



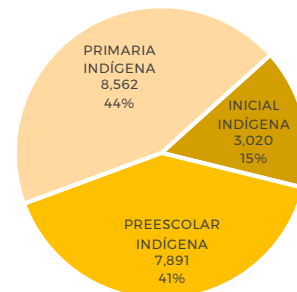
ESTADÍSTICA INDÍGENA CICLO 2022-2023

Educación Indígena por Entidad

TABASCO

Nivel	Total	Alumnos		Docentes ^{1/}	Escuelas
		Mujeres	Hombres		
INICIAL INDÍGENA	3,020	1,486	1,534	146	121
PREESCOLAR INDÍGENA	7,891	3,899	3,992	374	128
PRIMARIA INDÍGENA	8,562	4,242	4,320	400	99
TOTAL	19,473	9,627	9,846	920	348

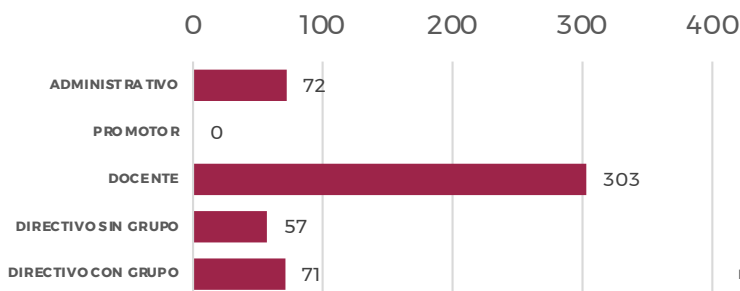
MATRÍCULA POR NIVEL EDUCATIVO



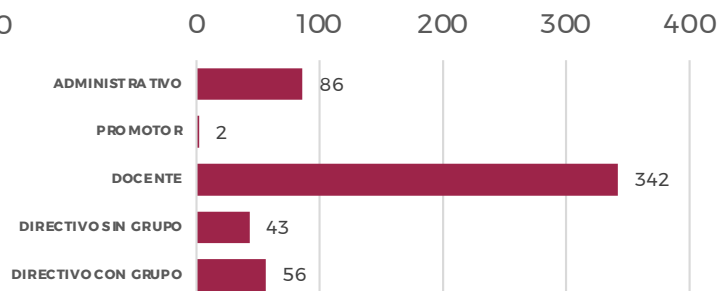
^{1/}: PERSONAL CONSIDERADO FRENTE A GRUPO INCLUYE: DIRECTIVOS CON GRUPO, DOCENTES Y PROMOTORES

Fuente: SEP/DGPPyEE; Formatos 911. CIFRAS ESTIMADAS

PERSONAL EN CENTROS PREESCOLAR INDÍGENA



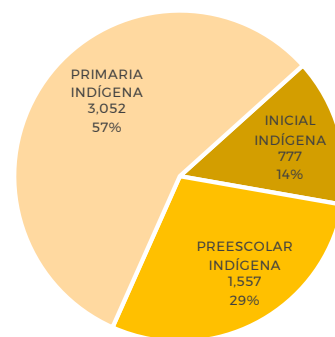
PERSONAL EN CENTROS PRIMARIA INDÍGENA



TLAXCALA

Nivel	Total	Alumnos		Docentes ^{1/}	Escuelas
		Mujeres	Hombres		
INICIAL INDÍGENA	777	405	372	38	22
PREESCOLAR INDÍGENA	1,557	780	777	65	20
PRIMARIA INDÍGENA	3,052	1,523	1,529	119	14
TOTAL	5,386	2,708	2,678	222	56

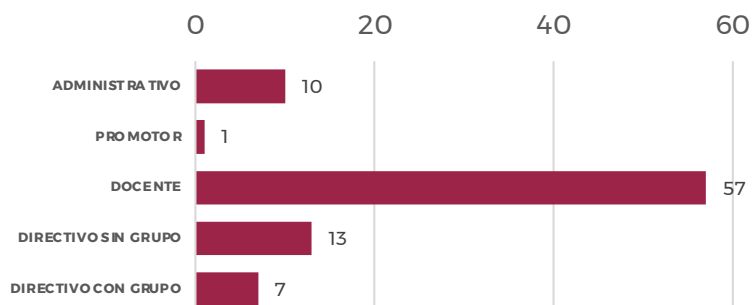
MATRÍCULA POR NIVEL EDUCATIVO



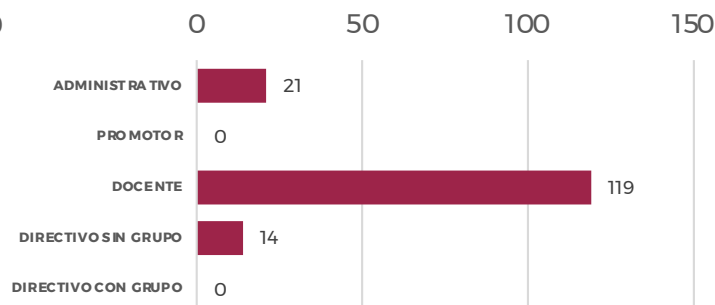
^{1/}: PERSONAL CONSIDERADO FRENTE A GRUPO INCLUYE: DIRECTIVOS CON GRUPO, DOCENTES Y PROMOTORES

Fuente: SEP/DGPPyEE; Formatos 911. CIFRAS ESTIMADAS

PERSONAL EN CENTROS PREESCOLAR INDÍGENA



PERSONAL EN CENTROS PRIMARIA INDÍGENA



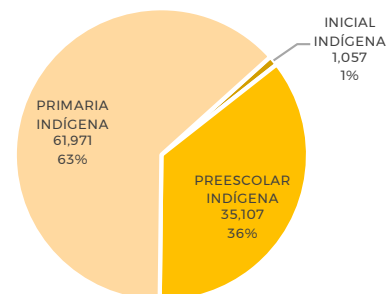
ESTADÍSTICA INDÍGENA CICLO 2022-2023

Educación Indígena por Entidad

VERACRUZ

Nivel	Total	Alumnos		Docentes ^{1/}	Escuelas
		Mujeres	Hombres		
INICIAL INDÍGENA	1,057	526	531	52	47
PREESCOLAR INDÍGENA	35,107	17,392	17,715	2,114	1,214
PRIMARIA INDÍGENA	61,971	30,244	31,727	3,643	1,047
TOTAL	98,135	48,162	49,973	5,809	2,308

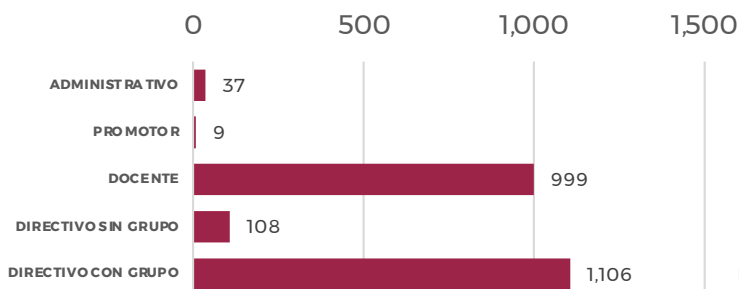
MATRÍCULA POR NIVEL EDUCATIVO



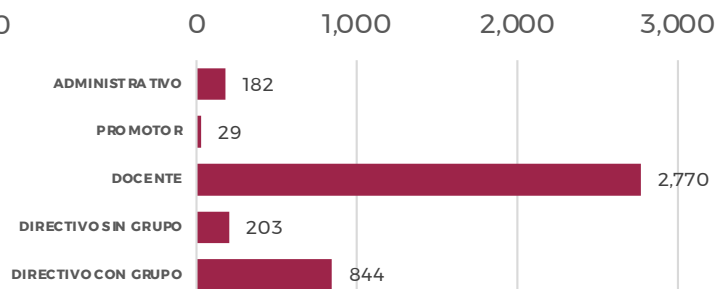
^{1/}: PERSONAL CONSIDERADO FRENTE A GRUPO INCLUYE: DIRECTIVOS CON GRUPO, DOCENTES Y PROMOTORES

Fuente: SEP/DGPPyEE; Formatos 911. CIFRAS ESTIMADAS

PERSONAL EN CENTROS PREESCOLAR INDÍGENA



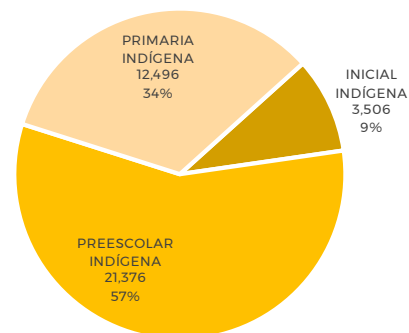
PERSONAL EN CENTROS PRIMARIA INDÍGENA



YUCATÁN

Nivel	Total	Alumnos		Docentes ^{1/}	Escuelas
		Mujeres	Hombres		
INICIAL INDÍGENA	3,506	1,683	1,823	134	113
PREESCOLAR INDÍGENA	21,376	10,535	10,841	976	276
PRIMARIA INDÍGENA	12,496	5,956	6,540	573	144
TOTAL	37,378	18,174	19,204	1,683	533

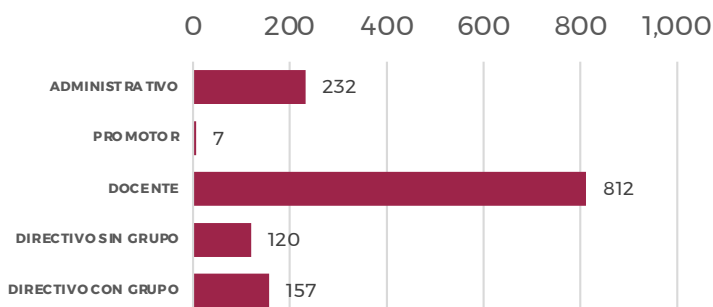
MATRÍCULA POR NIVEL EDUCATIVO



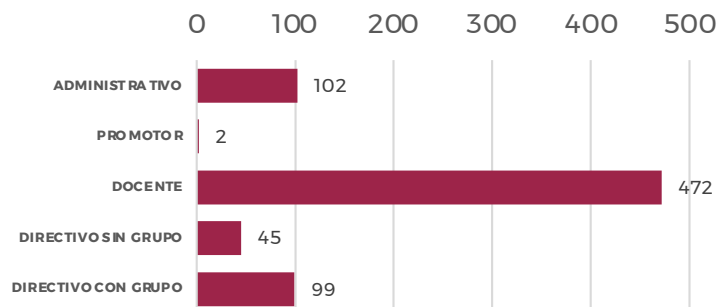
^{1/}: PERSONAL CONSIDERADO FRENTE A GRUPO INCLUYE: DIRECTIVOS CON GRUPO, DOCENTES Y PROMOTORES

Fuente: SEP/DGPPyEE; Formatos 911. CIFRAS ESTIMADAS

PERSONAL EN CENTROS PREESCOLAR INDÍGENA



PERSONAL EN CENTROS PRIMARIA INDÍGENA



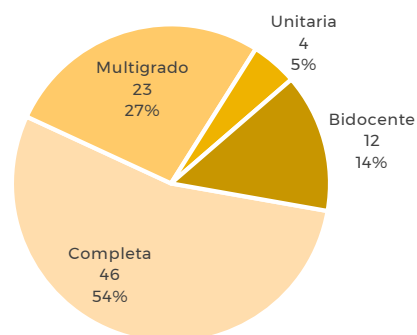
ESTADÍSTICA INDÍGENA CICLO 2022-2023

Organización en Escuelas Indígenas por Entidad

BAJA CALIFORNIA

Primaria Indígena		Escuelas	Docentes ^{1/}
Tipo	Alumnos		
Completa	10,714	46	407
Multigrado	1,988	23	82
Unitaria	97	4	4
Bidocente	582	12	24

Escuelas por Organización



^{1/}: Personal considerado Frente a grupo incluye: Directivos con grupo, Docentes y Promotores

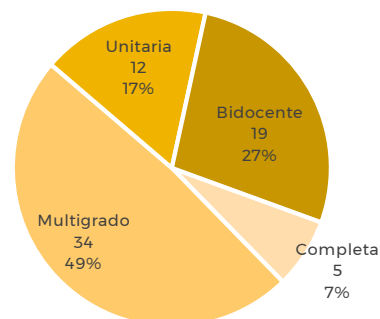
Este dato sólo se calcula para escuelas primarias indígenas

Fuente: SEP/DGPPyEE; Formatos 911. CIFRAS ESTIMADAS

CAMPECHE

Primaria Indígena		Escuelas	Docentes ^{1/}
Tipo	Alumnos		
Completa	800	5	37
Multigrado	1,616	34	84
Unitaria	271	12	12
Bidocente	771	19	38

Escuelas por Organización



^{1/}: Personal considerado Frente a grupo incluye: Directivos con grupo, Docentes y Promotores

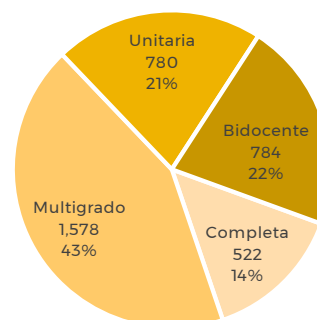
Este dato sólo se calcula para escuelas primarias indígenas

Fuente: SEP/DGPPyEE; Formatos 911. CIFRAS ESTIMADAS

CHIAPAS

Primaria Indígena		Escuelas	Docentes ^{1/}
Tipo	Alumnos		
Completa	126,742	522	4,573
Multigrado	131,557	1,578	4,829
Unitaria	20,553	780	780
Bidocente	39,841	784	1,568

Escuelas por Organización



^{1/}: Personal considerado Frente a grupo incluye: Directivos con grupo, Docentes y Promotores

Este dato sólo se calcula para escuelas primarias indígenas

Fuente: SEP/DGPPyEE; Formatos 911. CIFRAS ESTIMADAS

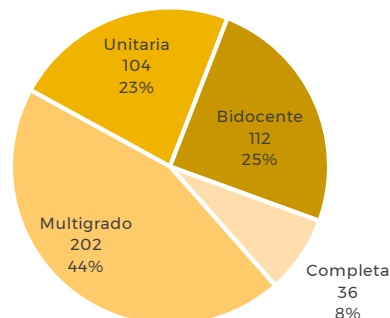
ESTADÍSTICA INDÍGENA CICLO 2022-2023

Organización en Escuelas Indígenas por Entidad

CHIHUAHUA

Primaria Indígena		Escuelas	Docentes ^{1/}
Tipo	Alumnos		
Completa	6,128	36	270
Multigrado	12,131	202	555
Unitaria	2,351	104	104
Bidocente	4,755	112	224

Escuelas por Organización



^{1/}: Personal considerado Frente a grupo incluye: Directivos con grupo, Docentes y Promotores

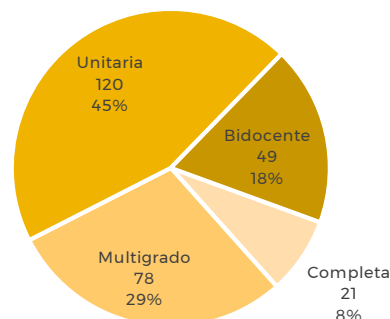
Este dato sólo se calcula para escuelas primarias indígenas

Fuente: SEP/DGPPyEE; Formatos 911. CIFRAS ESTIMADAS

DURANGO

Primaria Indígena		Escuelas	Docentes ^{1/}
Tipo	Alumnos		
Completa	3,025	21	158
Multigrado	4,346	78	208
Unitaria	2,864	120	120
Bidocente	2,170	49	98

Escuelas por Organización



^{1/}: Personal considerado Frente a grupo incluye: Directivos con grupo, Docentes y Promotores

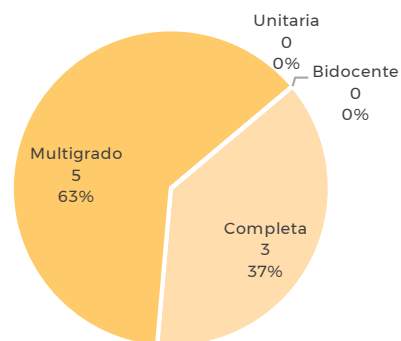
Este dato sólo se calcula para escuelas primarias indígenas

Fuente: SEP/DGPPyEE; Formatos 911. CIFRAS ESTIMADAS

GUANAJUATO

Primaria Indígena		Escuelas	Docentes ^{1/}
Tipo	Alumnos		
Completa	1,083	3	42
Multigrado	1,180	5	48
Unitaria	0	0	0
Bidocente	0	0	0

Escuelas por Organización



^{1/}: Personal considerado Frente a grupo incluye: Directivos con grupo, Docentes y Promotores

Este dato sólo se calcula para escuelas primarias indígenas

Fuente: SEP/DGPPyEE; Formatos 911. CIFRAS ESTIMADAS

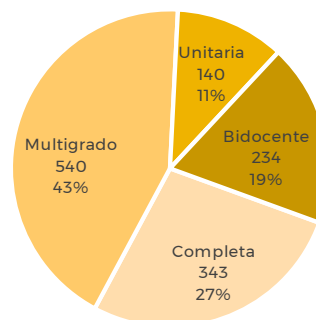
ESTADÍSTICA INDÍGENA CICLO 2022-2023

Organización en Escuelas Indígenas por Entidad

GUERRERO

Primaria Indígena		Escuelas	Docentes ^{1/}
Tipo	Alumnos		
Completa	55,278	343	2,712
Multigrado	28,789	540	1,641
Unitaria	2,616	140	140
Bidocente	7,984	234	468

Escuelas por Organización



^{1/}: Personal considerado Frente a grupo incluye: Directivos con grupo, Docentes y Promotores

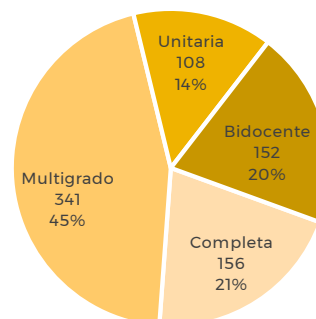
Este dato sólo se calcula para escuelas primarias indígenas

Fuente: SEP/DGPPyEE; Formatos 911. CIFRAS ESTIMADAS

HIDALGO

Primaria Indígena		Escuelas	Docentes ^{1/}
Tipo	Alumnos		
Completa	19,833	156	1,284
Multigrado	11,843	341	997
Unitaria	1,240	108	108
Bidocente	3,578	152	304

Escuelas por Organización



^{1/}: Personal considerado Frente a grupo incluye: Directivos con grupo, Docentes y Promotores

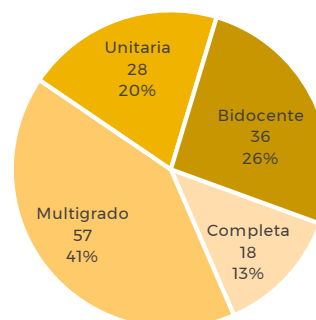
Este dato sólo se calcula para escuelas primarias indígenas

Fuente: SEP/DGPPyEE; Formatos 911. CIFRAS ESTIMADAS

JALISCO

Primaria Indígena		Escuelas	Docentes ^{1/}
Tipo	Alumnos		
Completa	3,067	18	148
Multigrado	2,509	57	145
Unitaria	443	28	28
Bidocente	1,240	36	72

Escuelas por Organización



^{1/}: Personal considerado Frente a grupo incluye: Directivos con grupo, Docentes y Promotores

Este dato sólo se calcula para escuelas primarias indígenas

Fuente: SEP/DGPPyEE; Formatos 911. CIFRAS ESTIMADAS

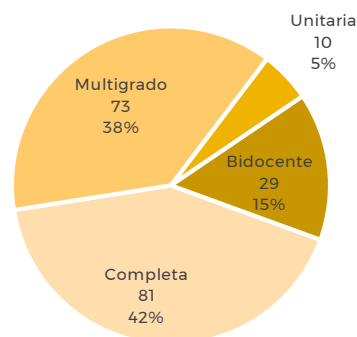
ESTADÍSTICA INDÍGENA CICLO 2022-2023

Organización en Escuelas Indígenas por Entidad

ESTADO DE MÉXICO

Primaria Indígena		Escuelas	Docentes ^{1/}
Tipo	Alumnos		
Completa	14,403	81	664
Multigrado	4,501	73	231
Unitaria	198	10	10
Bidocente	1,007	29	58

Escuelas por Organización



^{1/}: Personal considerado Frente a grupo incluye: Directivos con grupo, Docentes y Promotores

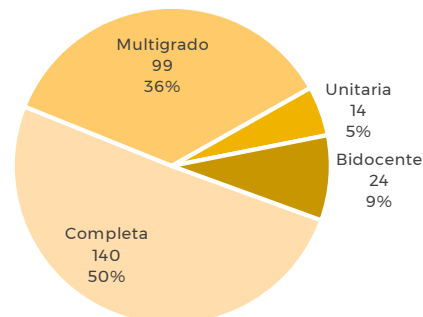
Este dato sólo se calcula para escuelas primarias indígenas

Fuente: SEP/DGPPyEE; Formatos 911. CIFRAS ESTIMADAS

MICHOACÁN

Primaria Indígena		Escuelas	Docentes ^{1/}
Tipo	Alumnos		
Completa	26,051	140	1,374
Multigrado	6,532	99	434
Unitaria	183	14	14
Bidocente	536	24	48

Escuelas por Organización



^{1/}: Personal considerado Frente a grupo incluye: Directivos con grupo, Docentes y Promotores

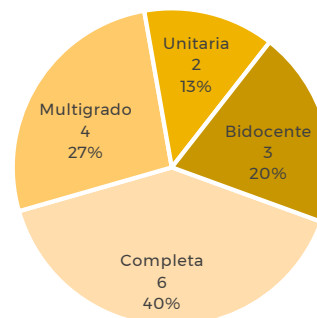
Este dato sólo se calcula para escuelas primarias indígenas

Fuente: SEP/DGPPyEE; Formatos 911. CIFRAS ESTIMADAS

MORELOS

Primaria Indígena		Escuelas	Docentes ^{1/}
Tipo	Alumnos		
Completa	1,327	6	55
Multigrado	182	4	9
Unitaria	34	2	2
Bidocente	143	3	6

Escuelas por Organización



^{1/}: Personal considerado Frente a grupo incluye: Directivos con grupo, Docentes y Promotores

Este dato sólo se calcula para escuelas primarias indígenas

Fuente: SEP/DGPPyEE; Formatos 911. CIFRAS ESTIMADAS

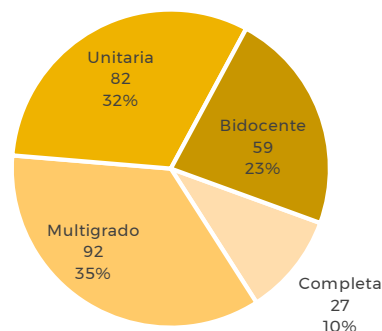
ESTADÍSTICA INDÍGENA CICLO 2022-2023

Organización en Escuelas Indígenas por Entidad

NAYARIT

Primaria Indígena		Escuelas	Docentes ^{1/}
Tipo	Alumnos		
Completa	4,545	27	206
Multigrado	5,174	92	237
Unitaria	1,911	82	82
Bidocente	2,586	59	118

Escuelas por Organización



^{1/}: Personal considerado Frente a grupo incluye: Directivos con grupo, Docentes y Promotores

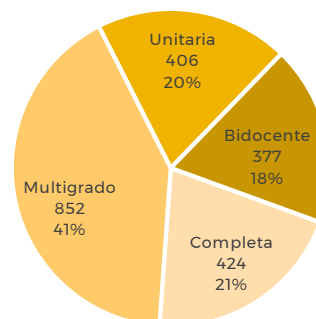
Este dato sólo se calcula para escuelas primarias indígenas

Fuente: SEP/DGPPyEE; Formatos 911. CIFRAS ESTIMADAS

OAXACA

Primaria Indígena		Escuelas	Docentes ^{1/}
Tipo	Alumnos		
Completa	61,059	424	3,381
Multigrado	44,143	852	2,540
Unitaria	7,794	406	406
Bidocente	13,063	377	754

Escuelas por Organización



^{1/}: Personal considerado Frente a grupo incluye: Directivos con grupo, Docentes y Promotores

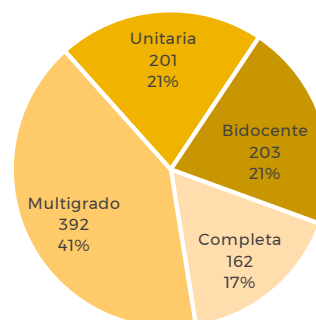
Este dato sólo se calcula para escuelas primarias indígenas

Fuente: SEP/DGPPyEE; Formatos 911. CIFRAS ESTIMADAS

PUEBLA

Primaria Indígena		Escuelas	Docentes ^{1/}
Tipo	Alumnos		
Completa	35,900	162	1,462
Multigrado	24,202	392	1,103
Unitaria	3,972	201	201
Bidocente	8,615	203	406

Escuelas por Organización



^{1/}: Personal considerado Frente a grupo incluye: Directivos con grupo, Docentes y Promotores

Este dato sólo se calcula para escuelas primarias indígenas

Fuente: SEP/DGPPyEE; Formatos 911. CIFRAS ESTIMADAS

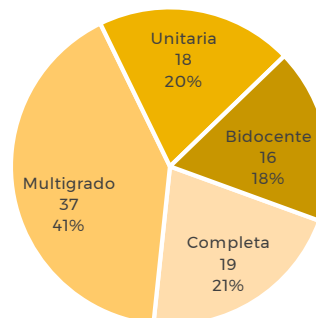
ESTADÍSTICA INDÍGENA CICLO 2022-2023

Organización en Escuelas Indígenas por Entidad

QUERÉTARO

Primaria Indígena		Escuelas	Docentes ^{1/}
Tipo	Alumnos		
Completa	3,432	19	155
Multigrado	2,109	37	107
Unitaria	321	18	18
Bidocente	575	16	32

Escuelas por Organización



^{1/}: Personal considerado Frente a grupo incluye: Directivos con grupo, Docentes y Promotores

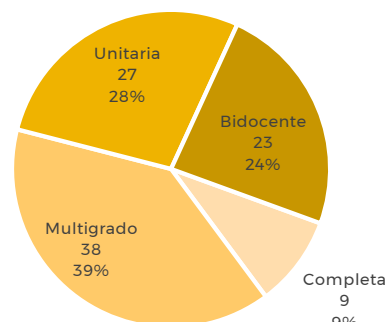
Este dato sólo se calcula para escuelas primarias indígenas

Fuente: SEP/DGPPyEE; Formatos 911. CIFRAS ESTIMADAS

QUINTANA ROO

Primaria Indígena		Escuelas	Docentes ^{1/}
Tipo	Alumnos		
Completa	1,131	9	57
Multigrado	2,125	38	101
Unitaria	496	27	27
Bidocente	907	23	46

Escuelas por Organización



^{1/}: Personal considerado Frente a grupo incluye: Directivos con grupo, Docentes y Promotores

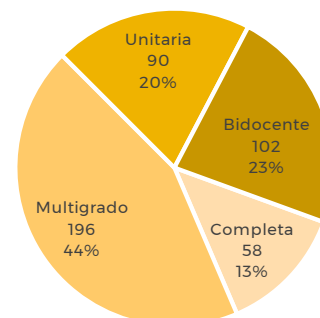
Este dato sólo se calcula para escuelas primarias indígenas

Fuente: SEP/DGPPyEE; Formatos 911. CIFRAS ESTIMADAS

SAN LUIS POTOSÍ

Primaria Indígena		Escuelas	Docentes ^{1/}
Tipo	Alumnos		
Completa	5,949	58	414
Multigrado	7,763	196	539
Unitaria	1,416	90	90
Bidocente	2,943	102	204

Escuelas por Organización



^{1/}: Personal considerado Frente a grupo incluye: Directivos con grupo, Docentes y Promotores

Este dato sólo se calcula para escuelas primarias indígenas

Fuente: SEP/DGPPyEE; Formatos 911. CIFRAS ESTIMADAS

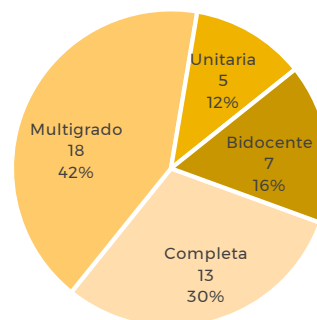
ESTADÍSTICA INDÍGENA CICLO 2022-2023

Organización en Escuelas Indígenas por Entidad

SINALOA

Primaria Indígena		Escuelas	Docentes ^{1/}
Tipo	Alumnos		
Completa	1,555	13	97
Multigrado	864	18	56
Unitaria	83	5	5
Bidocente	240	7	14

Escuelas por Organización



^{1/}: Personal considerado Frente a grupo incluye: Directivos con grupo, Docentes y Promotores

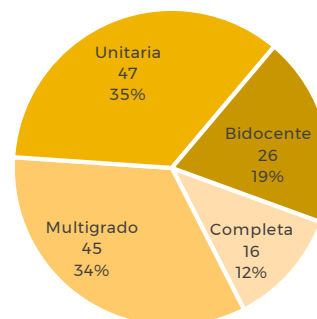
Este dato sólo se calcula para escuelas primarias indígenas

Fuente: SEP/DGPPyEE; Formatos 911. CIFRAS ESTIMADAS

SONORA

Primaria Indígena		Escuelas	Docentes ^{1/}
Tipo	Alumnos		
Completa	2,847	16	141
Multigrado	2,215	45	129
Unitaria	633	47	47
Bidocente	892	26	52

Escuelas por Organización



^{1/}: Personal considerado Frente a grupo incluye: Directivos con grupo, Docentes y Promotores

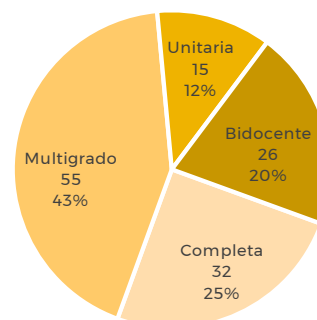
Este dato sólo se calcula para escuelas primarias indígenas

Fuente: SEP/DGPPyEE; Formatos 911. CIFRAS ESTIMADAS

TABASCO

Primaria Indígena		Escuelas	Docentes ^{1/}
Tipo	Alumnos		
Completa	5,117	32	237
Multigrado	3,520	55	170
Unitaria	362	15	15
Bidocente	1,055	26	52

Escuelas por Organización



^{1/}: Personal considerado Frente a grupo incluye: Directivos con grupo, Docentes y Promotores

Este dato sólo se calcula para escuelas primarias indígenas

Fuente: SEP/DGPPyEE; Formatos 911. CIFRAS ESTIMADAS

ESTADÍSTICA INDÍGENA CICLO 2022-2023

Organización en Escuelas Indígenas por Entidad

TLAXCALA

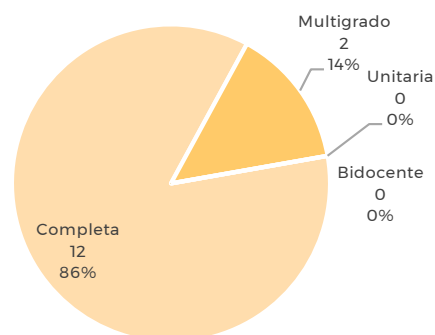
Primaria Indígena		Escuelas	Docentes ^{1/}
Tipo	Alumnos		
Completa	2,946	12	113
Multigrado	106	2	6
Unitaria	0	0	0
Bidocente	0	0	0

^{1/}: Personal considerado Frente a grupo incluye: Directivos con grupo, Docentes y Promotores

Este dato sólo se calcula para escuelas primarias indígenas

Fuente: SEP/DGPPyEE; Formatos 911. CIFRAS ESTIMADAS

Escuelas por Organización



VERACRUZ

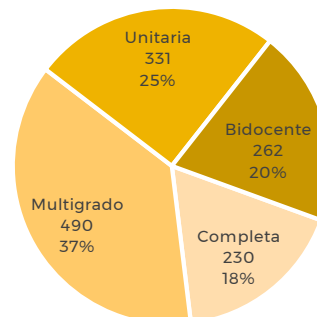
Primaria Indígena		Escuelas	Docentes ^{1/}
Tipo	Alumnos		
Completa	34,562	230	1,977
Multigrado	22,425	490	1,378
Unitaria	5,525	331	331
Bidocente	8,508	262	524

^{1/}: Personal considerado Frente a grupo incluye: Directivos con grupo, Docentes y Promotores

Este dato sólo se calcula para escuelas primarias indígenas

Fuente: SEP/DGPPyEE; Formatos 911. CIFRAS ESTIMADAS

Escuelas por Organización



YUCATÁN

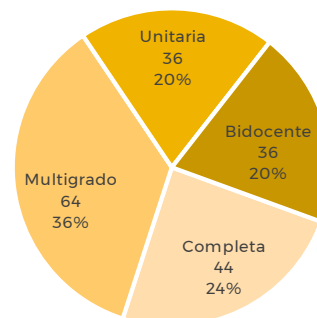
Primaria Indígena		Escuelas	Docentes ^{1/}
Tipo	Alumnos		
Completa	8,521	44	361
Multigrado	3,445	64	177
Unitaria	607	36	36
Bidocente	1,374	36	72

^{1/}: Personal considerado Frente a grupo incluye: Directivos con grupo, Docentes y Promotores

Este dato sólo se calcula para escuelas primarias indígenas

Fuente: SEP/DGPPyEE; Formatos 911. CIFRAS ESTIMADAS

Escuelas por Organización



ESTADÍSTICA INDÍGENA CICLO 2022-2023

Profesionalización en Escuelas Indígenas

PERSONAL FRENTE A GRUPO EN CENTROS INDÍGENAS INICIAL NACIONAL

ENTIDADES	PRIMARIA INCOMPLETA	PRIMARIA TERMINADA	SECUNDARIA INCOMPLETA	SECUNDARIA TERMINADA	PROFESIONAL TÉCNICO	BACHILLERATO INCOMPLETO	BACHILLERATO TERMINADO	NORMAL PREESCOLAR INCOMPLETA	NORMAL PREESCOLAR TERMINADA	NORMAL PRIMARIA INCOMPLETA	NORMAL PRIMARIA TERMINADA
BAJA CALIFORNIA	0	0	0	0	0	0	0	0	0	0	0
CAMPECHE	0	0	0	0	0	0	0	0	4	0	3
CHIAPAS	0	0	0	0	0	0	10	0	0	0	0
CHIHUAHUA	0	0	0	0	1	1	4	0	0	0	0
DURANGO	0	0	0	2	0	4	5	0	0	0	0
GUERRERO	0	1	0	0	0	0	16	0	0	0	0
HIDALGO	0	0	0	0	0	0	4	0	1	0	0
JALISCO	0	0	0	0	0	0	1	0	0	0	0
MÉXICO	0	0	0	0	0	0	0	0	0	0	0
MICHOACÁN	0	0	1	0	1	3	6	0	32	0	1
MORELOS	0	0	0	0	0	0	0	0	0	0	0
OAXACA	0	0	0	3	0	0	70	0	1	0	0
PUEBLA	0	0	0	1	0	0	0	0	0	0	0
QUERÉTARO	0	0	0	0	0	0	0	0	0	0	0
QUINTANA ROO	0	0	0	0	0	0	0	0	1	0	0
SAN LUIS POTOSÍ	0	0	0	0	0	1	16	0	3	0	1
SINALOA	0	0	0	0	0	1	1	0	0	1	0
SONORA	1	0	0	0	0	0	1	0	0	0	0
TABASCO	0	0	0	0	0	0	1	0	0	0	0
TLAXCALA	0	0	0	0	0	0	0	0	0	0	0
VERACRUZ	0	0	0	0	0	0	1	0	0	0	0
YUCATÁN	0	0	0	0	0	0	2	1	6	0	1
NACIONAL	1	1	1	6	2	10	138	1	48	1	6

ENTIDADES	NORMAL SUPERIOR INCOMPLETA	NORMAL SUPERIOR PASANTE	NORMAL SUPERIOR TITULADO	LICENCIATURA INCOMPLETA	LICENCIATURA PASANTE	LICENCIATURA TITULADO	MAESTRÍA INCOMPLETA	MAESTRÍA GRADUADO	DOCTORADO INCOMPLETO	DOCTORADO GRADUADO	OTROS	TOTAL
BAJA CALIFORNIA	0	0	0	1	0	3	0	0	0	0	0	4
CAMPECHE	0	3	4	1	2	111	2	1	0	1	0	132
CHIAPAS	0	1	3	18	30	121	0	10	0	1	1	195
CHIHUAHUA	1	1	2	6	7	6	1	0	0	0	0	30
DURANGO	0	1	0	9	16	16	0	3	0	0	0	56
GUERRERO	0	2	0	3	11	14	0	0	0	0	0	47
HIDALGO	0	0	9	17	29	63	4	2	0	0	0	129
JALISCO	0	0	0	0	3	7	0	0	0	0	0	11
MÉXICO	0	0	1	1	25	52	4	18	0	0	0	101
MICHOACÁN	0	0	5	8	27	291	10	0	0	0	0	385
MORELOS	0	0	0	0	1	26	0	1	0	0	1	29
OAXACA	1	15	10	20	154	73	4	6	0	0	1	358
PUEBLA	0	1	2	1	9	36	0	1	0	0	0	51
QUERÉTARO	0	0	0	0	1	2	0	0	0	0	0	3
QUINTANA ROO	0	0	1	2	4	38	1	5	0	0	0	52
SAN LUIS POTOSÍ	0	3	12	42	47	107	6	5	1	2	7	253
SINALOA	0	0	1	9	11	76	4	1	0	0	1	106
SONORA	0	1	6	4	13	40	9	7	1	2	1	86
TABASCO	0	0	4	0	5	131	1	4	0	0	0	146
TLAXCALA	0	1	2	0	13	22	0	0	0	0	0	38
VERACRUZ	0	0	2	2	19	27	0	1	0	0	0	52
YUCATÁN	0	0	3	3	6	105	1	6	0	0	0	134
NACIONAL	2	29	67	147	433	1,367	47	71	2	6	12	2,398

ESTADÍSTICA INDÍGENA CICLO 2022-2023

Profesionalización en Escuelas Indígenas

PERSONAL FRENTE A GRUPO EN CENTROS INDÍGENAS PREESCOLAR NACIONAL

ENTIDADES	PRIMARIA INCOMPLETA	PRIMARIA TERMINADA	SECUNDARIA INCOMPLETA	SECUNDARIA TERMINADA	PROFESIONAL TÉCNICO	BACHILLERATO INCOMPLETO	BACHILLERATO TERMINADO	NORMAL PREESCOLAR INCOMPLETA	NORMAL PREESCOLAR TERMINADA	NORMAL PRIMARIA INCOMPLETA	NORMAL PRIMARIA TERMINADA
BAJA CALIFORNIA	0	0	0	0	0	2	0	0	7	0	0
CAMPECHE	0	0	0	0	0	0	3	0	9	0	0
CHIAPAS	0	0	1	24	0	9	324	4	166	5	6
CHIHUAHUA	0	0	0	0	0	1	5	0	0	0	0
DURANGO	0	0	0	1	0	2	4	0	0	0	0
GUANAJUATO	0	0	0	0	0	0	1	0	0	0	0
GUERRERO	0	0	0	0	1	5	163	1	34	0	3
HIDALGO	0	0	0	0	0	3	26	2	23	1	3
JALISCO	0	0	0	1	0	1	1	0	1	0	0
MÉXICO	0	0	0	1	0	0	4	0	2	0	0
MICHOACÁN	0	0	0	4	2	1	15	2	163	0	5
MORELOS	0	0	0	0	0	0	0	0	0	0	0
NAYARIT	0	0	0	0	0	1	1	0	0	0	0
OAXACA	0	2	0	17	6	12	600	8	34	3	21
PUEBLA	0	0	0	2	1	3	17	0	39	0	5
QUERÉTARO	0	0	0	1	0	0	5	0	0	0	0
QUINTANA ROO	0	0	0	0	0	0	0	1	18	0	1
SAN LUIS POTOSÍ	0	0	0	0	0	0	12	0	28	0	1
SINALOA	0	0	0	0	0	0	0	0	0	0	0
SONORA	0	0	0	0	0	3	3	1	1	0	1
TABASCO	0	0	0	0	0	0	1	1	4	0	0
TLAXCALA	0	0	0	1	1	0	3	0	2	0	1
VERACRUZ	0	0	0	3	0	3	63	2	11	0	4
YUCATÁN	0	0	0	0	0	0	5	3	73	0	2
NACIONAL	0	2	1	55	11	46	1,256	25	615	9	53

ENTIDADES	NORMAL SUPERIOR INCOMPLETA	NORMAL SUPERIOR PASANTE	NORMAL SUPERIOR TITULADO	LICENCIATURA INCOMPLETA	LICENCIATURA PASANTE	LICENCIATURA TITULADO	MAESTRÍA INCOMPLETA	MAESTRÍA GRADUADO	DOCTORADO INCOMPLETO	DOCTORADO GRADUADO	OTROS	TOTAL
BAJA CALIFORNIA	0	0	2	0	18	91	12	18	0	0	0	150
CAMPECHE	0	1	3	1	7	219	4	5	0	1	1	254
CHIAPAS	2	27	45	229	604	2,042	53	92	1	1	3	3,638
CHIHUAHUA	0	1	0	24	49	99	14	28	2	4	0	227
DURANGO	0	0	1	9	20	102	11	1	0	0	0	151
GUANAJUATO	0	1	0	0	0	8	1	3	0	0	0	14
GUERRERO	0	6	48	16	180	1,354	17	48	0	2	6	1,884
HIDALGO	0	8	39	17	112	596	15	58	1	0	0	904
JALISCO	1	1	5	0	12	47	1	6	0	0	0	77
MÉXICO	0	4	10	5	88	415	13	70	1	3	0	616
MICHOACÁN	1	1	23	8	86	567	19	11	0	1	1	910
MORELOS	0	0	0	0	6	52	0	4	0	0	0	62
NAYARIT	0	3	8	4	42	125	6	7	4	5	0	206
OAXACA	15	100	59	267	1,824	687	37	48	1	0	18	3,759
PUEBLA	1	4	36	34	227	1,534	77	143	4	3	2	2,132
QUERÉTARO	0	2	2	1	20	100	8	6	0	2	0	147
QUINTANA ROO	0	0	4	3	20	153	9	7	2	0	1	219
SAN LUIS POTOSÍ	0	3	12	24	105	464	9	30	0	1	1	690
SINALOA	0	0	3	2	2	51	3	5	0	0	0	66
SONORA	0	3	6	7	57	241	27	19	8	5	0	382
TABASCO	0	0	1	0	8	336	4	19	0	0	0	374
TLAXCALA	0	0	0	0	11	43	1	2	0	0	0	65
VERACRUZ	1	17	33	136	600	1,145	24	68	1	3	0	2,114
YUCATÁN	0	3	15	5	32	763	18	52	2	3	0	976
NACIONAL	21	185	355	792	4,130	11,234	383	750	27	34	33	20,017

ESTADÍSTICA INDÍGENA CICLO 2022-2023

Profesionalización en Escuelas Indígenas

PERSONAL FRENTE A GRUPO EN CENTROS INDÍGENAS PRIMARIA NACIONAL

ENTIDADES	PRIMARIA INCOMPLETA	PRIMARIA TERMINADA	SECUNDARIA INCOMPLETA	SECUNDARIA TERMINADA	PROFESIONAL TÉCNICO	BACHILLERATO INCOMPLETO	BACHILLERATO TERMINADO	NORMAL PREESCOLAR INCOMPLETA	NORMAL PREESCOLAR TERMINADA	NORMAL PRIMARIA INCOMPLETA	NORMAL PRIMARIA TERMINADA
BAJA CALIFORNIA	0	0	0	0	0	0	1	0	0	0	2
CAMPECHE	0	0	0	0	0	0	4	0	0	0	2
CHIAPAS	0	2	2	56	0	26	566	2	3	25	575
CHIHUAHUA	0	0	0	1	0	3	15	1	0	0	6
DURANGO	0	0	0	1	0	2	15	0	0	0	0
GUANAJUATO	0	0	0	0	0	0	2	0	0	0	0
GUERRERO	2	0	1	3	1	6	534	0	0	5	72
HIDALGO	0	0	1	4	1	1	65	0	4	2	56
JALISCO	0	0	0	1	0	1	1	0	1	0	7
MÉXICO	0	0	0	1	0	0	22	0	1	0	4
MICHOACÁN	0	0	0	8	0	0	15	0	3	5	69
MORELOS	0	0	0	0	0	0	0	0	0	0	1
NAYARIT	0	0	0	0	0	0	1	0	0	0	0
OAXACA	0	0	0	16	0	13	431	1	1,926	2	41
PUEBLA	0	0	1	2	0	2	20	0	0	4	86
QUERÉTARO	0	0	0	0	0	0	6	0	0	1	8
QUINTANA ROO	0	0	0	0	0	0	3	0	0	0	3
SAN LUIS POTOSÍ	0	0	0	2	1	2	9	0	2	3	46
SINALOA	0	0	0	0	0	0	0	0	0	0	0
SONORA	1	1	0	2	2	0	7	0	0	0	14
TABASCO	0	0	0	0	0	0	0	0	0	1	2
TLAXCALA	0	0	0	0	0	0	2	0	0	0	2
VERACRUZ	0	0	0	4	0	2	62	0	0	1	15
YUCATÁN	0	0	0	0	0	0	3	0	0	1	19
NACIONAL	3	3	5	101	5	58	1,784	4	1,940	50	1,030

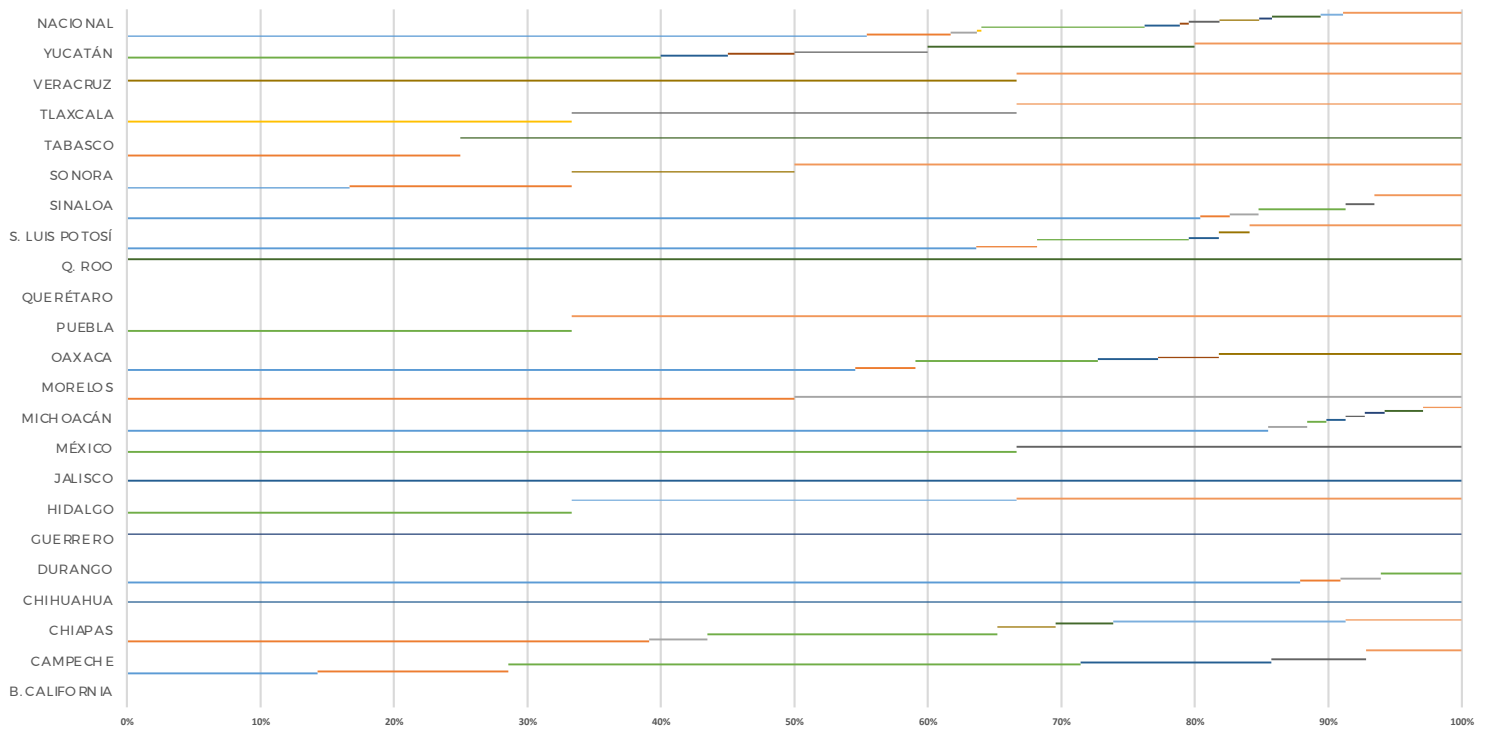
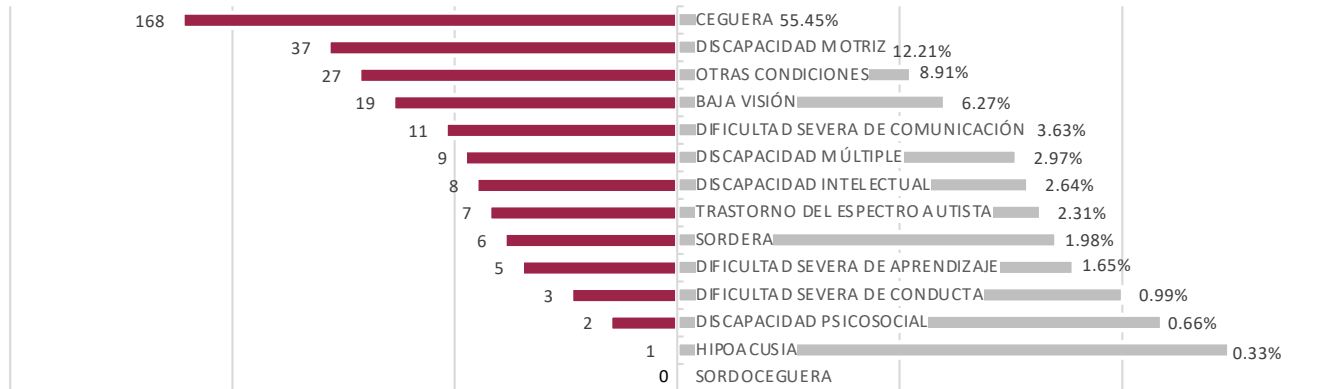
ENTIDADES	NORMAL SUPERIOR INCOMPLETA	NORMAL SUPERIOR PASANTE	NORMAL SUPERIOR TITULADO	LICENCIATURA INCOMPLETA	LICENCIATURA PASANTE	LICENCIATURA TITULADO	MAESTRÍA INCOMPLETA	MAESTRÍA GRADUADO	DOCTORADO INCOMPLETO	DOCTORADO GRADUADO	OTROS	TOTAL
BAJA CALIFORNIA	0	0	3	2	38	326	26	64	3	0	0	465
CAMPECHE	1	0	6	1	2	114	2	1	0	0	0	133
CHIAPAS	19	53	222	473	1,651	5,362	127	279	7	12	60	9,522
CHIHUAHUA	1	1	3	63	155	470	72	119	4	8	1	923
DURANGO	1	0	10	34	65	286	39	21	1	0	0	475
GUANAJUATO	0	0	0	1	4	36	1	4	0	0	0	48
GUERRERO	2	24	115	69	518	2,879	39	125	0	4	18	4,417
HIDALGO	7	40	178	95	352	1,402	44	125	1	9	2	2,389
JALISCO	0	0	15	4	31	244	6	9	0	1	0	321
MÉXICO	0	1	19	6	116	581	18	99	4	9	0	881
MICHOACÁN	4	12	23	22	197	1,190	45	47	1	2	2	1,645
MORELOS	0	0	1	0	0	61	2	0	0	0	1	66
NAYARIT	0	2	4	8	89	356	20	30	5	5	5	525
OAXACA	16	178	148	250	2,410	1,260	43	99	4	2	13	6,853
PUEBLA	3	15	37	49	281	1,872	120	218	9	1	0	2,720
QUERÉTARO	2	3	6	4	24	185	9	28	3	1	0	280
QUINTANA ROO	1	0	9	4	11	139	6	7	0	1	1	185
SAN LUIS POTOSÍ	0	8	18	61	183	616	31	50	2	3	0	1,037
SINALOA	0	0	0	1	7	117	10	19	2	2	0	158
SONORA	1	0	6	11	35	208	3	22	3	2	0	318
TABASCO	0	1	1	1	6	355	3	27	0	3	0	400
TLAXCALA	0	0	0	4	24	84	0	3	0	0	0	119
VERACRUZ	5	29	42	208	1,099	2,003	56	111	1	4	1	3,643
YUCATÁN	0	0	4	7	18	460	20	39	1	1	0	573
NACIONAL	63	367	870	1,378	7,316	20,606	742	1,546	51	70	104	38,096

ESTADÍSTICA INDÍGENA CICLO 2022-2023

EDUCACIÓN ESPECIAL INDÍGENA NACIONAL

PRINCIPALES CIFRAS INDÍGENA DISCAPACIDAD

INICIAL INDÍGENA DISCAPACIDAD POR CONDICIÓN



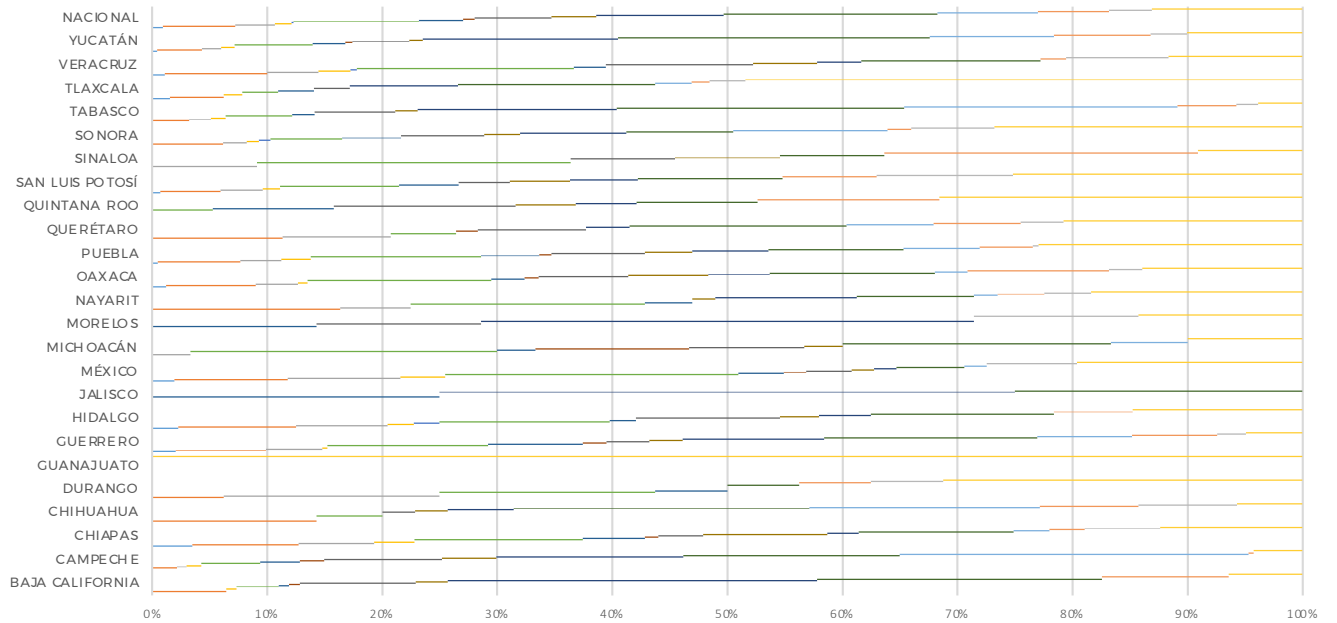
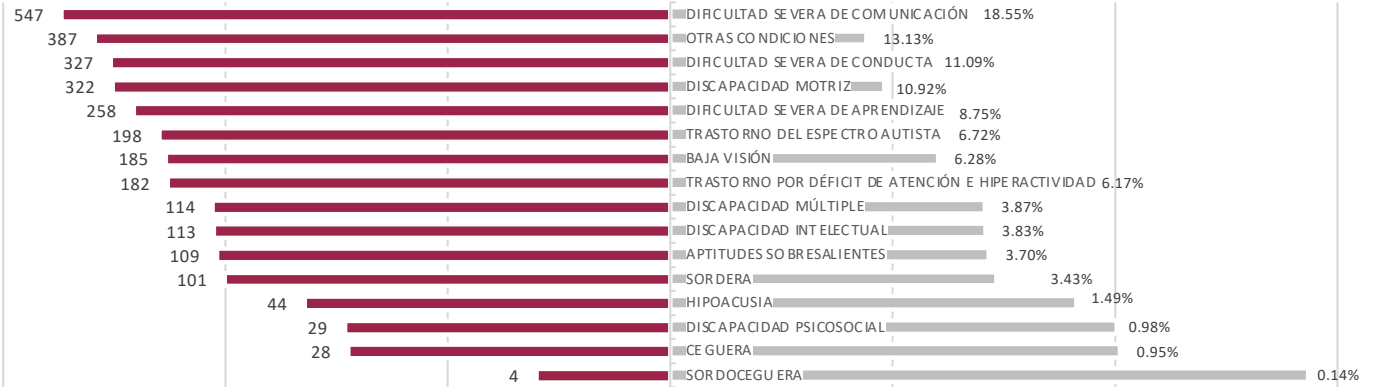
	B. CALIFORNIA	CAMPECHE	CHIAPAS	CHIHUAHUA	DURANGO	GUERRERO	HIDALGO	JALISCO	MÉXICO	MICH OACÁN	MORELOS	OAXACA	PUEBLA	QUERÉTARO	Q. ROO	S. LUIS POTOSÍ	SINALOA	SONORA	TABASCO	TLAXCALA	VERACRUZ	YUCATÁN	NACIONAL
CEGUERA	0	2	0	0	29	0	0	0	0	59	0	12	0	0	0	28	37	1	0	0	0	0	168
BAJA VISIÓN	0	2	9	0	1	0	0	0	0	0	1	1	0	0	0	2	1	1	1	0	0	0	19
SORDERA	0	0	1	0	1	0	0	0	0	2	1	0	0	0	0	0	1	0	0	0	0	0	6
HIPOACUSIA	0	0	0	0	0	0	0	0	0	0	0	0	0	0	0	0	0	0	0	1	0	0	1
SORDOCEGUERA	0	0	0	0	0	0	0	0	0	0	0	0	0	0	0	0	0	0	0	0	0	0	0
DISC. MOTRIZ	0	6	5	0	2	0	1	0	2	1	0	3	1	0	0	5	3	0	0	0	0	8	37
DISC. INTELCTUAL	0	2	0	1	0	0	0	1	0	1	0	1	0	0	0	1	0	0	0	0	0	1	8
DIS. PSICOSOCIAL	0	0	0	0	0	0	0	0	0	0	0	1	0	0	0	0	0	0	0	0	0	1	2
TRAST. DEL ESP. AUTISTA	0	1	0	0	0	0	0	0	1	1	0	0	0	0	0	0	1	0	0	1	0	2	7
DISC. MÚLTIPLE	0	0	1	0	0	0	0	0	0	0	0	4	0	0	0	1	0	1	0	0	0	2	9
DIS. SEV. DE CONDUCTA	0	0	0	0	0	2	0	0	0	1	0	0	0	0	0	0	0	0	0	0	0	0	3
DIS. SEV. DE COMUNICACIÓN	0	0	1	0	0	0	0	0	0	2	0	0	0	0	1	0	0	0	3	0	0	4	11
DIS. SEV. DE APRENDIZAJE	0	0	4	0	0	0	1	0	0	0	0	0	0	0	0	0	0	0	0	0	0	0	5
OTRAS CONDI. CIONES	0	1	2	0	0	0	1	0	0	2	0	0	2	0	0	7	3	3	0	1	1	4	27

ESTADÍSTICA INDÍGENA CICLO 2022-2023

EDUCACIÓN ESPECIAL INDÍGENA NACIONAL

PRINCIPALES CIFRAS INDÍGENA DISCAPACIDAD

PREESCOLAR INDÍGENA DISCAPACIDAD POR CONDICIÓN



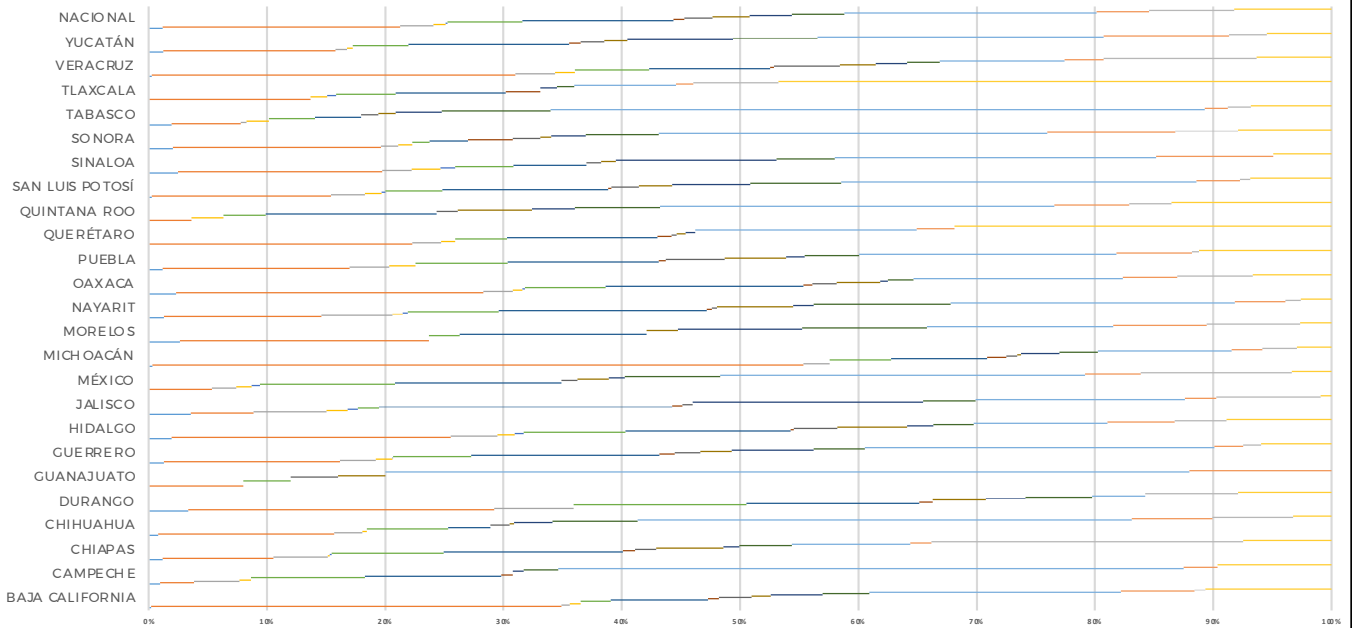
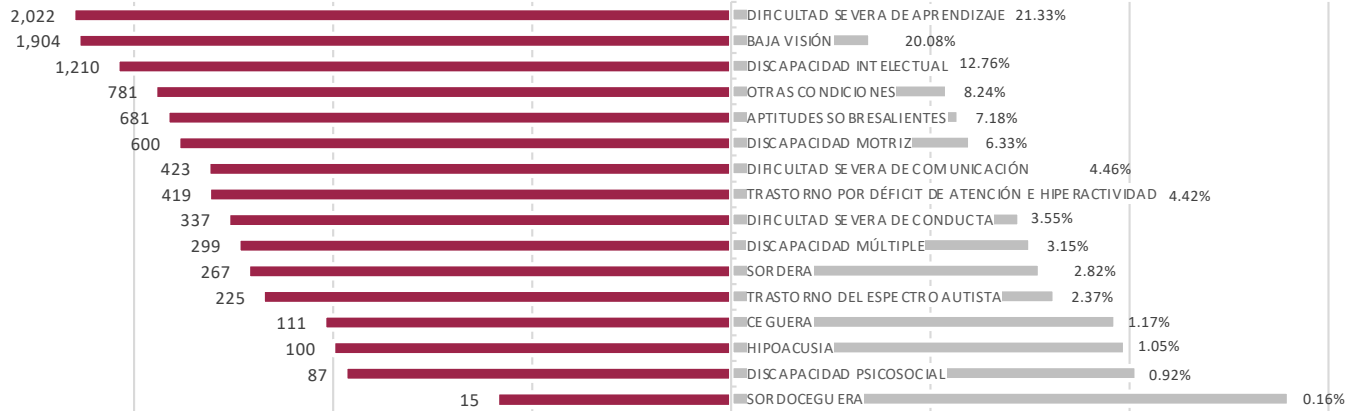
	BAJA CALIFORNIA	CAMPECHE	CHIAPAS	CHIHUAHUA	DURANGO	GUANAJUATO	GUERRERO	HIDALGO	JALISCO	MÉXICO	MICHOACÁN	MORELOS	NAYARIT	OAXACA	PUEBLA	QUERÉTARO	QUINTANA ROO	SAN LUIS POTOSÍ	SINALOA	SONORA	TABASCO	TLAXCALA	VERACRUZ	YUCATÁN	NACIONAL
CEGUERA	0	0	9	0	0	0	5	2	0	1	0	0	0	3	1	0	0	1	0	0	0	1	2	3	28
BAJA VISIÓN	7	5	24	5	1	0	19	9	0	5	0	0	8	19	14	6	0	7	0	6	5	3	16	26	185
SORDERA	0	2	17	0	3	0	12	7	0	5	1	0	3	9	7	5	0	5	1	2	3	0	8	11	101
HIPOACUSIA	1	3	9	0	0	0	1	2	0	2	0	0	0	2	5	0	0	2	0	1	2	1	5	8	44
SORDOCEGUERA	0	0	0	0	0	0	0	2	0	0	0	0	0	0	0	0	0	0	0	1	0	0	1	0	4
DISCAPACIDAD MOTRIZ	4	12	38	2	3	0	34	13	0	13	8	0	10	39	29	3	1	14	3	6	9	2	34	45	322
DISCAPACIDAD INTELLECTUAL	1	8	14	0	1	0	20	2	1	2	1	1	2	7	10	0	2	7	0	5	3	2	5	19	113
DISCAPACIDAD PSICOSOCIAL	1	5	3	0	0	0	5	0	0	1	4	0	0	3	2	1	0	0	0	0	0	0	0	4	29
TRASTORNO DEL ESPECTRO AUTISTA	11	24	10	1	0	0	9	11	0	2	3	1	0	19	16	5	3	6	1	7	11	2	23	33	198
DISCAPACIDAD MÚLTIPLE	3	11	28	1	0	0	7	3	0	1	1	0	1	17	8	0	1	7	1	3	3	0	10	8	114
DIFICULTAD SEVERA DE CONDUCTA	35	38	7	2	0	0	30	4	2	1	0	3	6	13	13	2	1	8	0	9	27	6	7	113	327
DIFICULTAD SEVERA DE COMUNICACIÓN	27	44	35	9	1	0	45	14	1	3	7	0	5	35	23	10	2	17	1	9	39	11	28	181	547
DIFICULTAD SEVERA DE APRENDIZAJE	0	71	8	7	0	0	20	0	0	1	2	0	1	7	13	4	0	0	0	13	37	2	0	72	258
TRASTORNO POR DÉFICIT DE ATENCIÓN E HIPERACTIVIDAD	12	1	8	3	1	0	18	6	0	0	0	0	2	30	9	4	3	11	3	2	8	1	4	56	182
APTITUDES SOBRESALIENTES	0	0	17	3	1	0	6	0	0	4	0	1	2	7	1	2	0	16	0	7	3	2	16	21	109
OTRAS CONDICIONES	7	10	32	2	5	1	12	13	0	10	3	1	9	34	45	11	6	34	1	26	6	31	21	67	387

ESTADÍSTICA INDÍGENA CICLO 2022-2023

EDUCACIÓN ESPECIAL INDÍGENA NACIONAL

PRINCIPALES CIFRAS INDÍGENA DISCAPACIDAD

PRIMARIA INDÍGENA DISCAPACIDAD POR CONDICIÓN



	BAJA CALIFORNIA	CAMPECHE	CHIAPAS	CHIHUAHUA	DURANGO	GUANAJUATO	GUERRERO	HIDALGO	JALISCO	MÉXICO	MICHOACÁN	MORELOS	NAYARIT	OAXACA	PUEBLA	QUERÉTARO	QUINTANA ROO	SAN LUIS POTOSÍ	SINALOA	SONORA	TABASCO	TLAXCALA	VERACRUZ	YUCATÁN	NACIONAL
CEGUERA	2	1	15	2	3	0	16	8	4	0	1	1	3	28	6	0	0	1	2	7	4	0	2	5	111
BAJA VISIÓN	300	3	118	37	23	2	185	96	6	8	170	8	31	317	79	56	4	53	14	60	12	19	244	59	1,904
SORDERA	6	4	58	6	6	0	38	16	7	3	7	0	14	30	17	6	0	10	2	5	1	0	27	4	267
HIPOACUSIA	8	1	2	1	0	0	17	6	2	2	0	0	2	10	11	3	3	5	2	4	4	2	13	2	100
SORDOCEGUERA	0	0	2	0	0	0	1	3	1	1	0	0	1	3	0	0	0	1	1	0	0	1	0	0	15
DISCAPACIDAD MOTRIZ	22	10	119	17	13	1	82	35	2	17	16	1	18	83	39	11	4	17	4	5	8	7	50	19	600
DISCAPACIDAD INTELECTUAL	71	12	191	9	13	0	198	57	28	21	25	6	41	204	64	32	16	49	5	11	8	13	81	55	1,210
DISCAPACIDAD PSICOSOCIAL	8	1	13	0	1	0	16	1	1	0	5	0	1	9	3	3	0	1	0	13	0	4	3	4	87
TRASTORNO DEL ESPECTRO AUTISTA	24	0	22	4	0	1	27	15	1	2	3	0	1	25	25	1	2	8	1	8	3	0	44	8	225
DISCAPACIDAD MÚLTIPLE	14	0	72	1	4	1	33	24	0	4	1	1	15	45	26	2	7	10	1	3	3	0	24	8	299
DIFICULTAD SEVERA DE CONDUCTA	38	1	17	8	3	0	86	9	22	2	10	4	4	8	8	2	4	23	11	10	8	2	21	36	337
DIFICULTAD SEVERA DE COMUNICACIÓN	34	3	56	18	5	0	54	14	5	12	10	4	27	26	23	0	8	27	4	21	19	2	22	29	423
DIFICULTAD SEVERA DE APRENDIZAJE	184	55	126	104	4	17	367	46	20	46	35	6	56	216	109	47	37	105	22	112	114	12	84	98	2,022
TRASTORNO POR DÉFICIT DE ATENCIÓN E HIPOERACTIVIDAD	54	3	22	17	0	3	30	23	3	7	8	3	10	56	32	8	7	13	8	37	4	2	26	43	419
APTITUDES SOBRESALIENTES	8	0	332	17	7	0	19	18	10	19	9	3	3	78	3	0	4	3	0	18	4	10	103	13	681
OTRAS CONDICIONES	92	10	94	8	7	0	74	36	1	5	9	1	6	81	56	80	15	24	4	27	14	65	50	22	781

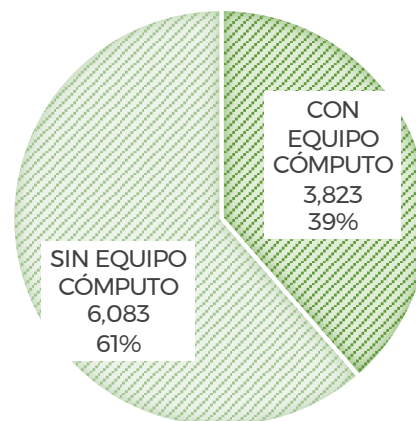
ESTADÍSTICA INDÍGENA CICLO 2022-2023

EQUIPO DE CÓMPUTO EN ESCUELAS INDÍGENAS NACIONALES

EQUIPO DE CÓMPUTO EN PREESCOLAR INDÍGENA NACIONAL

CENTROS	9,906
CON EQUIPO CÓMPUTO	3,823
SIN EQUIPO CÓMPUTO	6,083
EN OPERACIÓN	9,135
EN REPARACIÓN	829
RESERVA	1,423
TOTAL EQUIPO CÓMPUTO OPERATIVO	9,135
USO EDUCATIVO	6,334
USO DOCENTE	1,240
USO ADMINISTRATIVO	1,561
CON INTERNET	1,539
EN RED LOCAL CON INTERNET	571
EN RED LOCAL SIN INTERNET	3,729
EN RED ESCOLAR	92
NO EN RED ESCOLAR	4,361
EN RED EDUSAT	37
NO EN RED EDUSAT	3,786
ESCUELA CON SERVIDORES	94
ESCUELA SIN SERVIDORES	4,315
SERVIDORES	123

PREESCOLARES INDÍGENAS CON EQUIPO DE CÓMPUTO

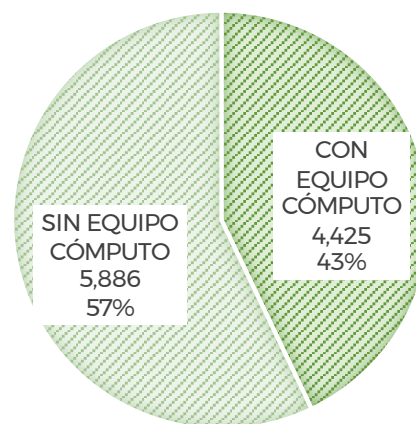


Fuente: SEP/DGPPyEE; Estadística 911 Anexo de Recursos Audiovisuales y Computacionales

EQUIPO DE CÓMPUTO EN PRIMARIA INDÍGENA NACIONAL

CENTROS	10,311
CON EQUIPO CÓMPUTO	4,425
SIN EQUIPO CÓMPUTO	5,886
EN OPERACIÓN	21,095
EN REPARACIÓN	2,899
RESERVA	5,704
TOTAL EQUIPO CÓMPUTO OPERATIVO	21,095
USO EDUCATIVO	16,161
USO DOCENTE	2,728
USO ADMINISTRATIVO	2,206
CON INTERNET	4,620
EN RED LOCAL CON INTERNET	2,439
EN RED LOCAL SIN INTERNET	9,551
EN RED ESCOLAR	58
NO EN RED ESCOLAR	5,059
EN RED EDUSAT	51
NO EN RED EDUSAT	4,374
ESCUELA CON SERVIDORES	162
ESCUELA SIN SERVIDORES	4,831
SERVIDORES	367

PRIMARIAS INDÍGENAS CON EQUIPO DE CÓMPUTO

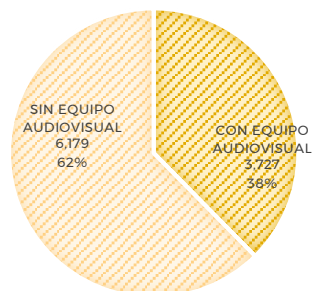


Fuente: SEP/DGPPyEE; Estadística 911 Anexo de Recursos Audiovisuales y Computacionales

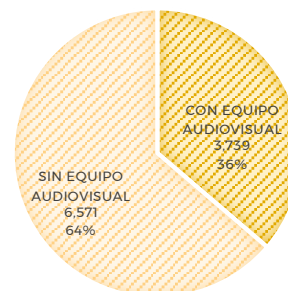
ESTADÍSTICA INDÍGENA CICLO 2022-2023

EQUIPO AUDIOVISUAL EN ESCUELAS INDÍGENAS NACIONALES

EQUIPO AUDIOVISUAL PREESCOLARES INDÍGENAS



EQUIPO AUDIOVISUAL PRIMARIAS INDÍGENAS



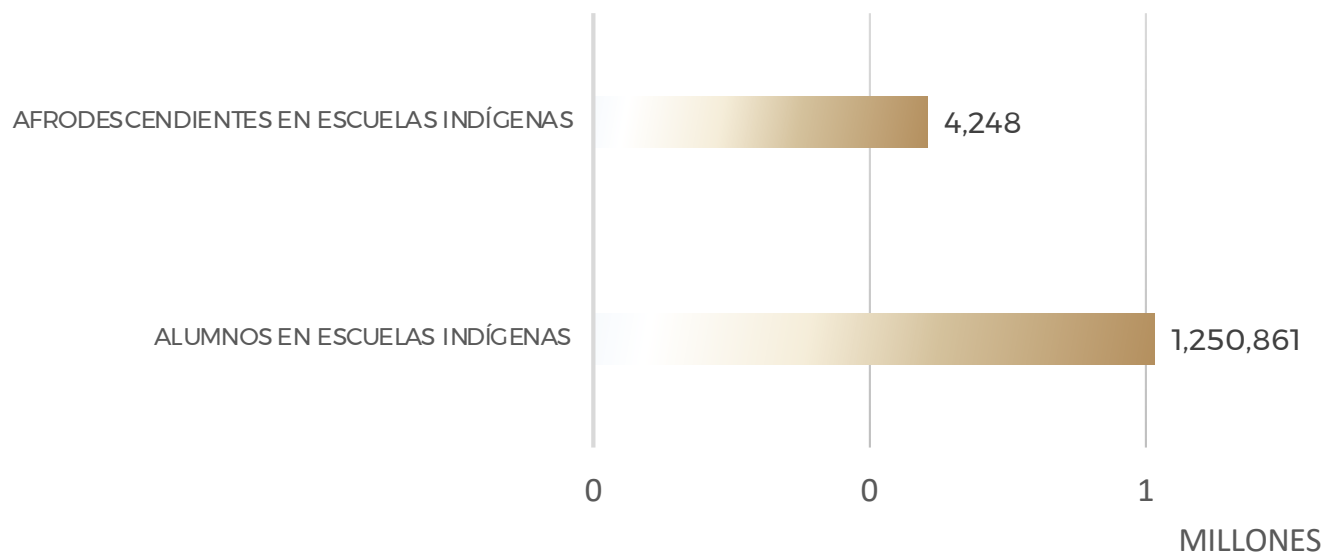
PREESCOLARES INDÍGENAS				PRIMARIAS INDÍGENAS			
Entidad	Escuelas	Con Equipo Audiovisual	Sin Equipo Audiovisual	Entidad	Escuelas	Con Equipo Audiovisual	Sin Equipo Audiovisual
BAJA CALIFORNIA	56	29	27	BAJA CALIFORNIA	70	48	22
CAMPECHE	119	76	43	CAMPECHE	51	34	17
CHIAPAS	2,020	143	1,877	CHIAPAS	2,819	280	2,539
CHIHUAHUA	173	80	93	CHIHUAHUA	341	157	184
DURANGO	94	27	67	DURANGO	218	142	76
GUANAJUATO	3	3	0	GUANAJUATO	5	2	3
GUERRERO	936	147	789	GUERRERO	1,014	279	735
HIDALGO	475	299	176	HIDALGO	605	371	234
JALISCO	53	8	45	JALISCO	103	27	76
MÉXICO	284	267	17	MÉXICO	163	148	15
MICHOACÁN	244	39	205	MICHOACÁN	236	66	170
MORELOS	17	14	3	MORELOS	12	10	2
NAYARIT	147	46	101	NAYARIT	201	114	87
OAXACA	1,833	300	1,533	OAXACA	1,781	344	1,437
PUEBLA	952	869	83	PUEBLA	752	601	151
QUERÉTARO	84	76	8	QUERÉTARO	74	66	8
QUINTANA ROO	103	63	40	QUINTANA ROO	74	56	18
SAN LUIS POTOSÍ	419	254	165	SAN LUIS POTOSÍ	343	226	117
SINALOA	32	15	17	SINALOA	36	9	27
SONORA	224	107	117	SONORA	109	76	32
TABASCO	128	50	78	TABASCO	99	39	60
TLAXCALA	20	19	1	TLAXCALA	14	13	1
VERACRUZ	1,214	554	660	VERACRUZ	1,047	505	542
YUCATÁN	276	242	34	YUCATÁN	144	126	18
NACIONAL	9,906	3,727	6,179	NACIONAL	10,311	3,739	6,571

Fuente: SEP/DGPPyEE; Estadística 911 Anexo de Recursos Audiovisuales y Computacionales

ESTADÍSTICA INDÍGENA 2022-2023

AFRODESCENDENCIA

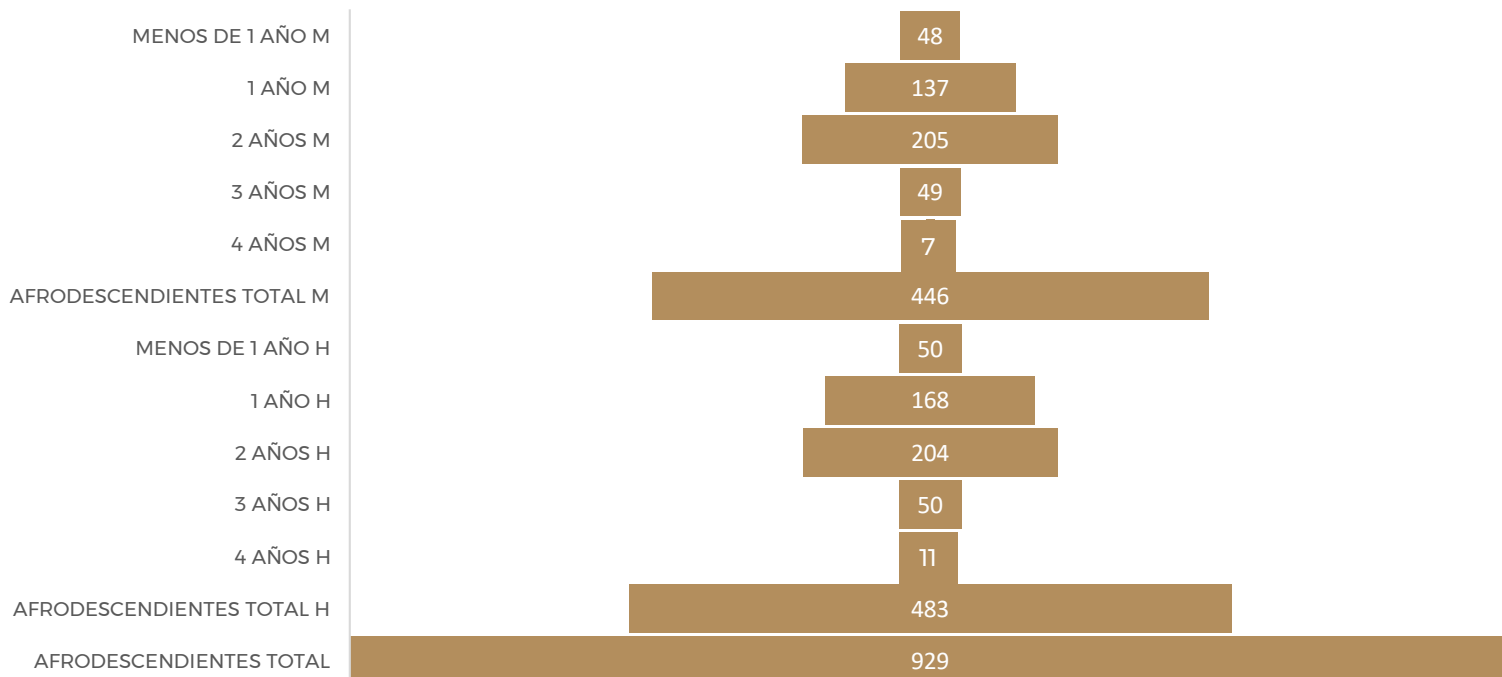
AFRODESCENDIENTES EN ESCUELAS INDÍGENAS



Fuente: SEP/DGPPyEE; Estadística 911. Incluye los niveles: inicial, preescolar y primaria indígena.

ESCUELAS INICIAL INDÍGENA

AFRODESCENDIENTES POR AUTOADSCRIPCIÓN EN INICIAL INDÍGENA




ESTADÍSTICA INDÍGENA 2021-2022

AFRODESCENDENCIA


ESCUELAS PREESCOLAR INDÍGENA

AFRODESCENDIENTES POR AUTOADSCRIPCIÓN EN PREESCOLAR INDÍGENA



ESCUELAS PRIMARIA INDÍGENA

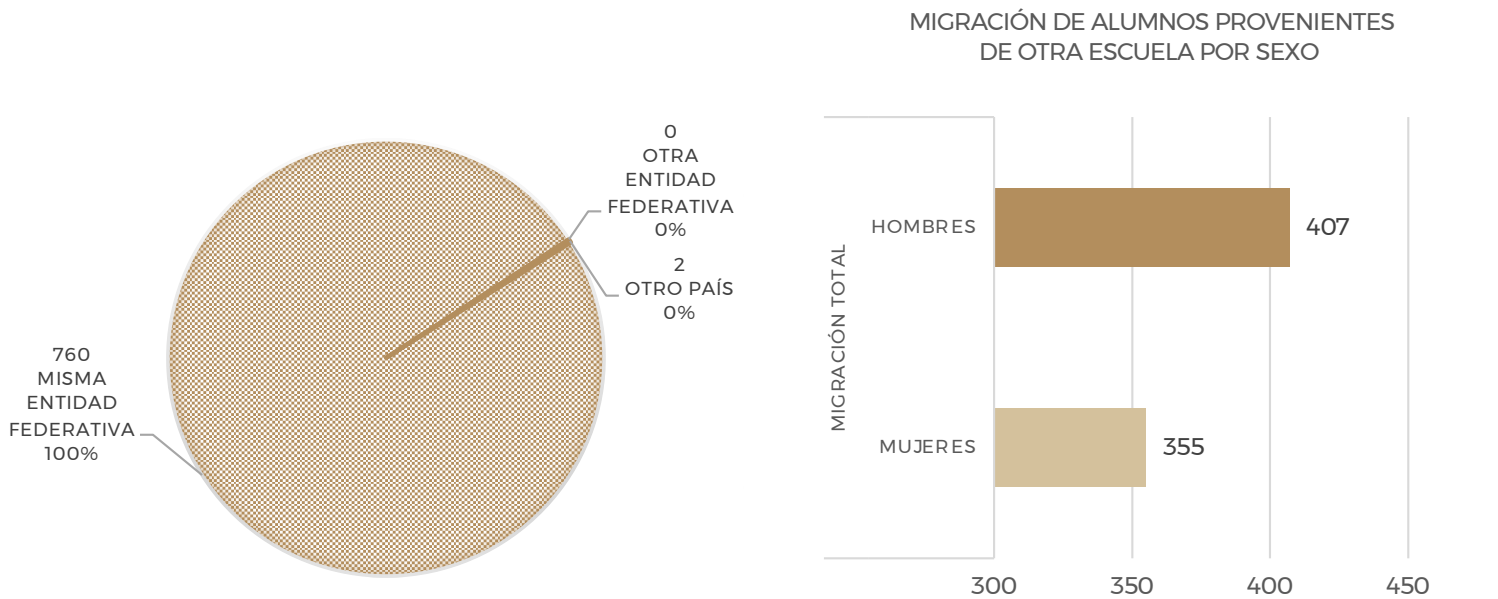
AFRODESCENDIENTES POR AUTOADSCRIPCIÓN EN PRIMARIA INDÍGENA



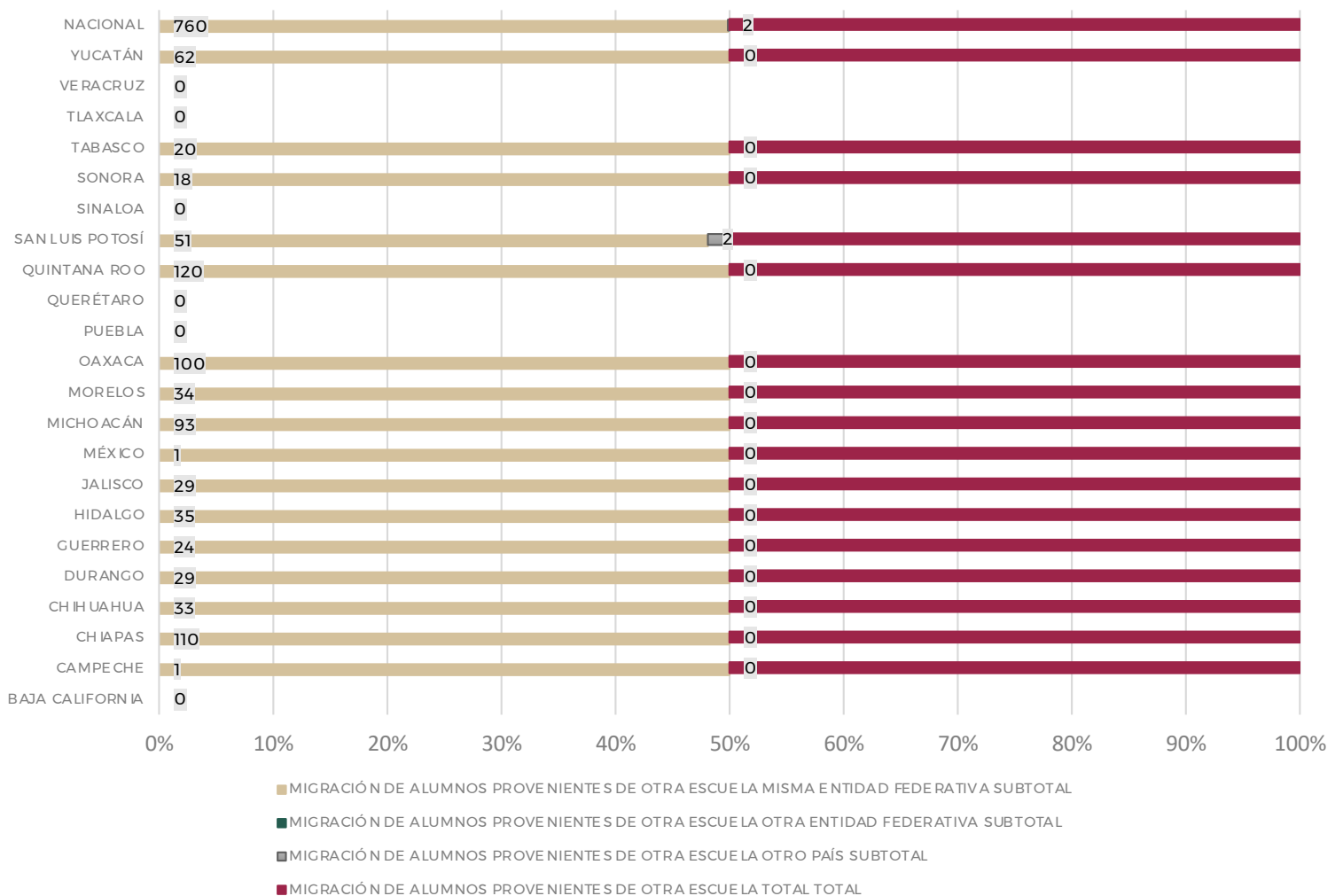
ESTADÍSTICA INDÍGENA 2022-2023

MIGRACIÓN

ESCUELAS INICIAL INDÍGENA



MIGRACIÓN INICIAL INDÍGENA POR ENTIDAD

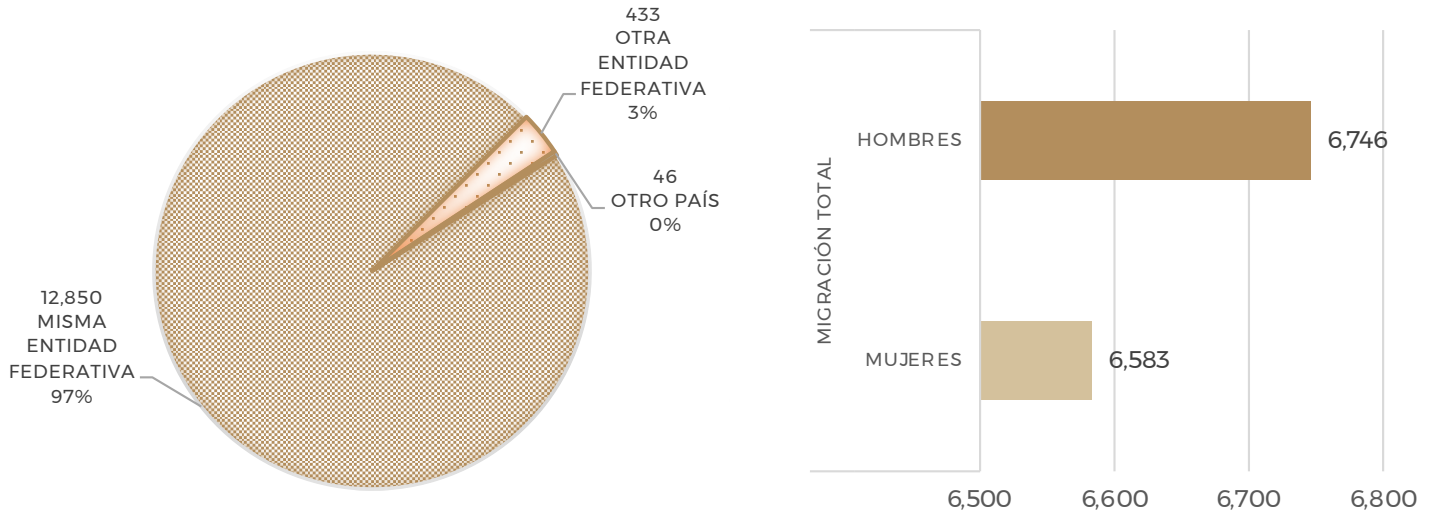


ESTADÍSTICA INDÍGENA 2021-2022 (FIN DE CICLO)

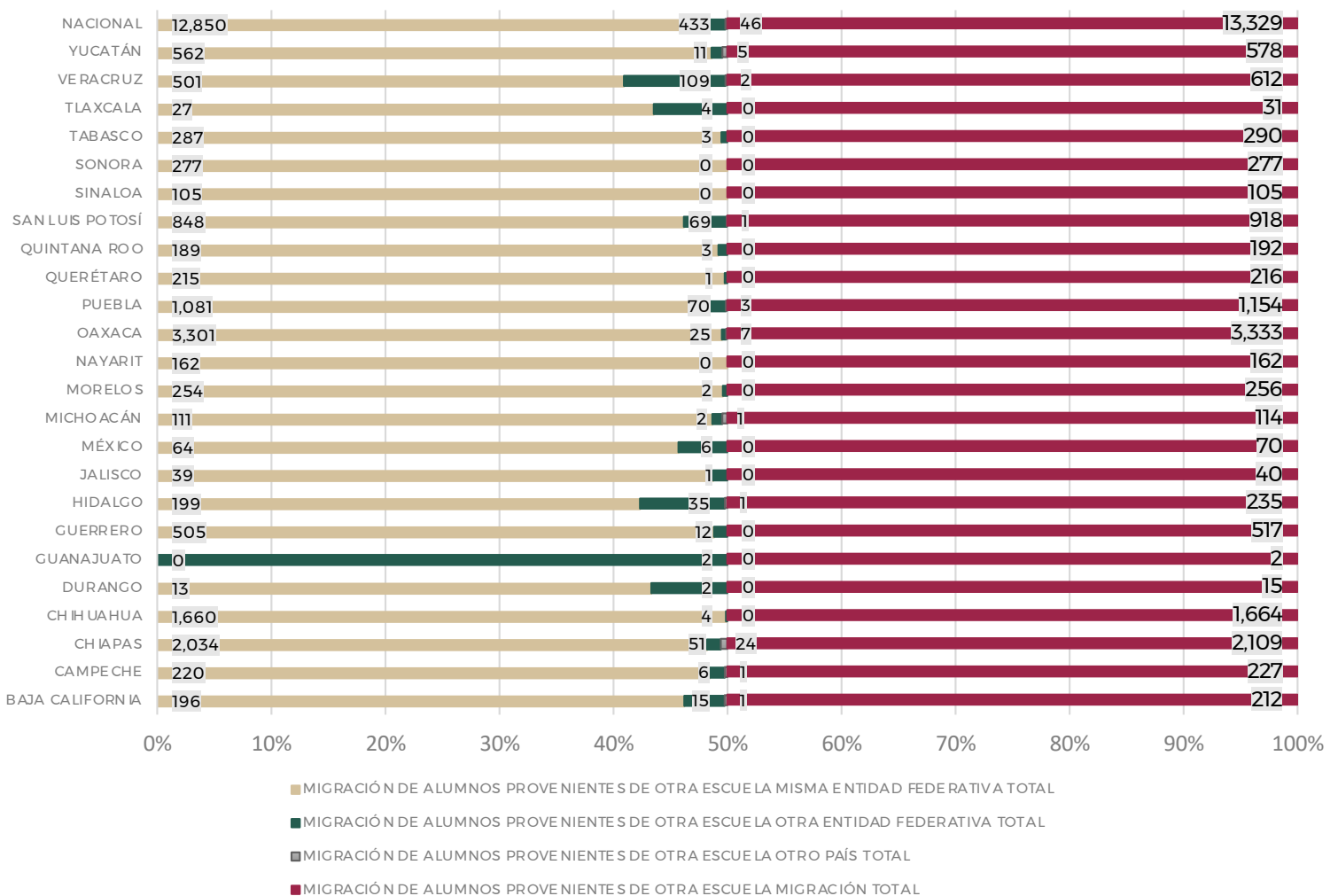
MIGRACIÓN

ESCUELAS PREESCOLAR INDÍGENA

MIGRACIÓN DE ALUMNOS PROVENIENTES DE OTRA ESCUELA POR SEXO



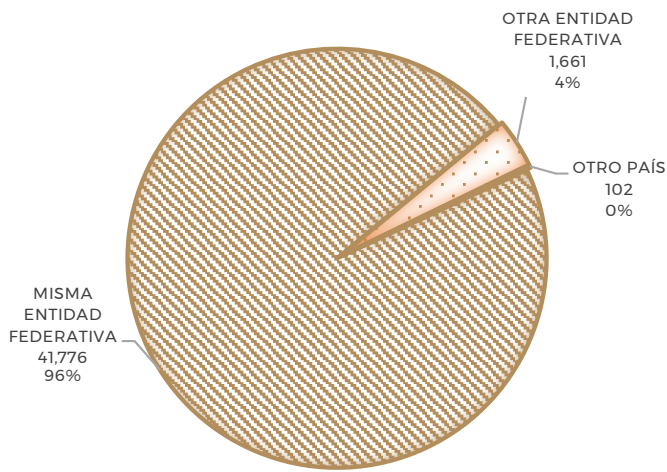
MIGRACIÓN PREESCOLAR INDÍGENA POR ENTIDAD



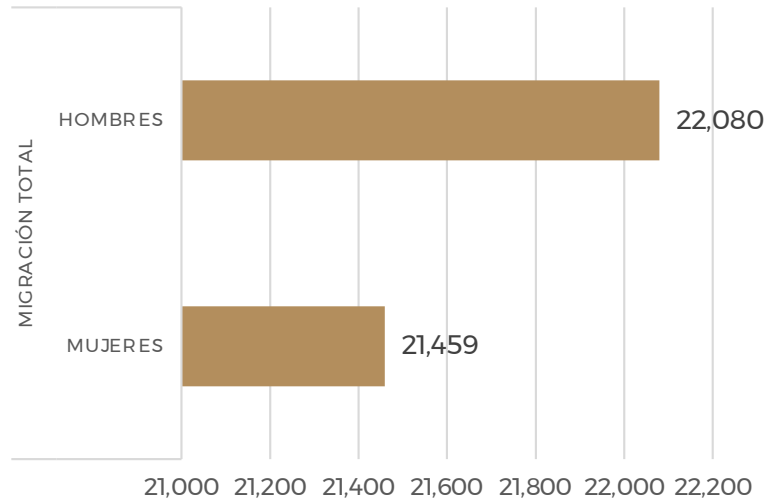
ESTADÍSTICA INDÍGENA 2021-2022 (FIN DE CICLO)

MIGRACIÓN

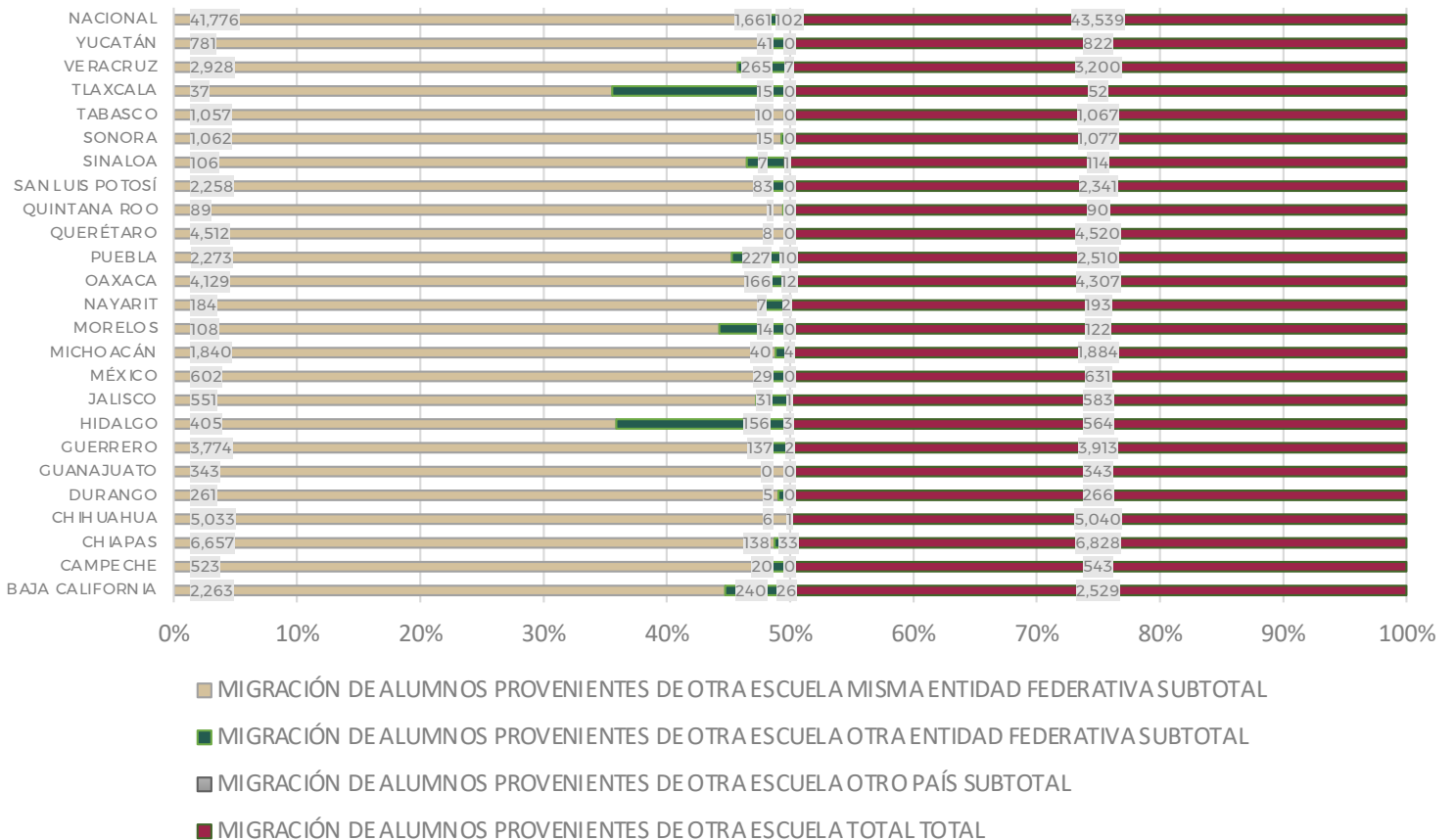
ESCUELAS PRIMARIA INDÍGENA



MIGRACIÓN DE ALUMNOS PROVENIENTES DE OTRA ESCUELA POR SEXO



MIGRACIÓN PRIMARIA INDÍGENA



ESTADÍSTICA INDÍGENA

ANEXO I

MIGRANTE NACIONAL

SISTEMA NACIONAL DE CONTROL ESCOLAR DE POBLACIÓN MIGRANTE
ESTADÍSTICA BÁSICA DE EDUCACIÓN MIGRANTE CIERRE 2023

ENTIDAD	ESCUELAS	DOCENTES	SERVICIOS	ALUMNOS
CHIAPAS	37	22	1,883	1,594
CHIHUAHUA	61	48	1,070	1,042
COAHUILA DE ZARAGOZA	6	6	80	80
GUANAJUATO	33	37	1,281	953
MÉXICO	90	251	2,414	1,307
NAYARIT	95	88	5,793	4,560
QUINTANA ROO	4	4	98	78
SINALOA	148	86	15,419	11,050
SONORA	52	98	3,475	2,346
VERACRUZ DE IGNACIO DE LA LLAVE	4	8	163	161
NACIONAL	530	648	31,676	23,171

Fuente: Sistema Nacional de Control Escolar de Población Migrante corte al 31 de diciembre de 2023. Cifras Preliminares.

ESTADÍSTICA INDÍGENA HISTÓRICA

DISTRIBUCIÓN DE LIBROS Y TÍTULOS 2022-2023

CONCENTRADO DISTRIBUCIÓN NACIONAL DE MATERIALES EN LENGUAS INDÍGENAS CICLO ESCOLAR 2022-2023

ESTADOS ATENDIDOS	LIBROS DE TEXTO	PROGRAMAS DE ESTUDIO	MATERIALES DE APOYO	LITERATURA	INTERCULTURAL	TOTAL DISTRIBUIDOS	TOTAL IMPRESO
AGUASCALIENTES	6	11	88	-	-	105	
BAJA CALIFORNIA	173	351	4,032	46	980	5,582	
BAJA CALIFORNIA SUR	-	-	2,508	-	1,776	4,284	
CAMPECHE	786	80	2,335	-	1,569	4,770	
CIUDAD DE MÉXICO	-	-	-	-	-	-	
CHIAPAS	76,326	9,020	494,317	78,016	-	657,679	
CHIHUAHUA	7,430	910	55,080	-	7,450	70,870	
COAHUILA	40	-	541	-	391	972	
COLIMA	122	7	481	-	20	630	
DURANGO	3,560	360	9,999	1,400	3,800	19,119	
GUANAJUATO	5,140	210	1,130	-	30	6,510	
GUERRERO	20,811	2,044	60,490	-	19,000	102,345	
HIDALGO	10,374	2,184	66,987	-	3,900	83,445	
JALISCO	3,852	100	17,564	-	3,770	25,286	
EDO. DE MÉXICO	6,734	810	45,927	-	5,785	59,256	
MICHOACÁN	1,200	550	47,360	-	-	49,110	
MORELOS	140	195	3,855	-	-	4,190	1,790,557
NAYARIT	3,482	369	34,032	-	4,282	42,165	
NUEVO LEÓN	378	80	19,642	-	3,800	23,900	
OAXACA	-	5	72,063	-	32,300	104,368	
PUEBLA	12,878	2,696	117,435	-	-	133,009	
QUERÉTARO	2,900	2,900	1,250	-	400	7,450	
QUINTANA ROO	1,240	190	13,415	320	11,868	27,033	
SAN LUIS POTOSÍ	2,609	696	38,629	-	2,092	44,026	
SINALOA	-	-	352	-	1,150	1,502	
SONORA	1,579	390	20,870	-	226	23,065	
TABASCO	4,190	465	26,655	-	2,000	33,310	
TAMAULIPAS	-	-	38,760	-	-	38,760	
TLAXCALA	1,018	304	7,377	-	2,075	10,774	
VERACRUZ	21,155	2,305	70,042	-	1,863	95,365	
YUCATÁN	5,610	1,131	11,481	28,354	8,830	55,406	
ZACATECAS	-	-	48,652	-	7,619	56,271	
SUBTOTAL	193,733	28,363	1,333,349	108,136	126,976	1,790,557	

ESTADOS ATENDIDOS	LENGUAS ATENDIDAS	LIBROS DE TEXTO	PROGRAMAS DE ESTUDIO	MATERIAL DE APOYO	LITERATURA	INTERCULTURAL	TOTAL DE MATERIALES IMPRESOS	TOTAL TIRAJE	TOTAL DISTRIBUIDOS
31	22	48	23	21	7	19	1,790,557	1,790,557	1,790,557

LENGUAS INDÍGENAS:

Amuzgo, Chol, Chontal, Cora, Hñahñú, Hñohñho, Mays, Mazahua, Náhuatl, Odam, Odami, Pima, Popoluca, Purépecha, Tarahumara, Tojolabal, Tselal, Tsotsil, Tutunakú, Wuarjio, Yaqui, Yocotán.

Fuente: Última información proveída por el área de Apoyos Educativos correspondiente al ciclo escolar referido.

Glosario

Abandono Escolar: Número de alumnos que dejan la escuela de un ciclo escolar a otro, por cada cien alumnos que se matricularon al inicio de cursos de un mismo nivel educativo.

Alumno: Persona matriculada en los diversos tipos, niveles, modalidades y servicios del Sistema Educativo Nacional que recibe conocimientos y orientación de un docente.

Aprobación: Es el total de alumnos que han acreditado satisfactoriamente las evaluaciones establecidas en los planes y programas de estudio. Es decir, es el porcentaje de alumnos que pueden ingresar al siguiente grado al final del ciclo escolar.

Ciclo Escolar o Año Escolar: Lapso oficial en que se realizan las actividades escolares de un grado en el Sistema Educativo Nacional.

Definición Indígena 911.- Alumno Indígena: Niña o niño que proviene de un grupo étnico y que puede o no hablar la lengua de este grupo.

Director con Grupo: Docente que ejerce funciones de dirección y administración en las escuelas, institutos o centros de enseñanza y, además, imparte clases a uno o más grupos de alumnos.

Director sin Grupo: Personal que desempeña exclusivamente funciones de dirección y administración en las escuelas, institutos o centros de enseñanza, independientemente de su nombramiento. No tiene grupo a su cargo.

Discapacidad: Es la restricción o ausencia relacionada con alguna deficiencia del individuo, de naturaleza permanente o temporal, para el desempeño del rol que satisface las expectativas del grupo social al que pertenece.

Docente: Persona que en el proceso de enseñanza y aprendizaje imparte conocimientos y orienta a los alumnos. A cada uno se le considera tantas veces como en centros de trabajo esté adscrito.

Educación Indígena: Servicio brindado a la población indígena; su propósito es preservar y fomentar las costumbres, tradiciones y demás elementos de la cultura étnica. Se caracteriza por ser bilingüe y bicultural.

Educación Inicial: Proceso educativo destinado a niños de 45 días de nacidos a cinco años once meses de edad, con el fin de favorecer su desarrollo integral en los aspectos físico, afectivo, social y cognoscitivo. En las escuelas de educación inicial se proporciona, además, orientación materno-infantil a los padres de familia.

Eficiencia Terminal: Número de alumnos que egresan de un determinado nivel educativo en un ciclo escolar, en comparativo al nuevo ingreso a primer año de 5 ciclos atrás.

Escuela o Centro: Conjunto organizado de recursos humanos y físicos que funciona bajo la autoridad de un director o responsable, destinado a impartir educación a estudiantes de un mismo nivel educativo y con un turno y horario determinados.

Formato 911 o Cuestionarios 911: Formato en el cual se solicita información detallada del centro de trabajo; incluye variables relacionadas con la población infantil, el personal docente, el administrativo y los recursos existentes. El registro de datos corre a cargo del responsable de cada centro de trabajo.

Grupo: Conjunto de alumnos que cursan, en un mismo espacio educativo y con igual horario, las materias o cursos establecidos en un plan o programa de estudios correspondiente a un grado escolar.

Indicador: Relación cuantitativa entre dos cantidades que corresponden a un mismo fenómeno o a fenómenos diferentes. Éstas por sí solas no expresan nada, sino que deben ser comparadas con relaciones de periodos anteriores, con niveles preestablecidos considerados óptimos o con la misma relación para diferentes unidades de observación. De esta manera se puede conocer la calidad de las acciones emprendidas.

Matrícula: Conjunto de alumnos inscritos durante un ciclo escolar en una institución o plantel educativo.

Necesidades Educativas Especiales (NEE): Presenta necesidades educativas especiales el alumno al que, con o sin discapacidad, se le dificulta el acceso a los contenidos curriculares en la interacción con su contexto escolar y que, para satisfacerlas, requiere de apoyo educativo de carácter adicional o diferente. A partir del ciclo 2017-2018 es reemplazada por un desglose más amplio de condiciones.

Nivel Educativo: Cada una de las etapas que forma un tipo educativo.

Organización Escolar: Las escuelas de educación básica se clasifican así: 1) En atención a los grados que imparten: completas e incompletas, y 2) En atención al número de profesores: unitarias, bidocente, tridocentes y con docentes completos.

Personal Administrativo: Se encarga del funcionamiento y mantenimiento de un centro educativo. Comprende al personal de oficina, intendentes, prefectos, encargados de biblioteca, laboratoristas, almacenistas, choferes, jardineros y vigilantes.

Preescolar Indígena: Servicio educativo que se proporciona a niños indígenas de cuatro a seis años.

Primaria de Organización Completa: Centro de trabajo que imparte los seis grados con un docente por cada grupo.

Primaria de Organización Incompleta: Centro de trabajo donde se imparte de uno a seis grados con menos de seis docentes.

Primaria Indígena: Servicio de las escuelas primarias ubicadas en comunidades indígenas y que normativamente dependen de la Dirección General de Educación Indígena, Intercultural y Bilingüe de la Secretaría de Educación Pública. Es impartida por maestros y promotores bilingües en la lengua materna de las comunidades a la población de seis a 14 años de edad.

Promotor: Personal que, además del español, habla una lengua indígena, sobre la cual se habilitó para impartir educación en comunidades monolingües.

Reprobación: Número de alumnos que no lograron adquirir los conocimientos o requisitos establecidos para aprobar un grado escolar.

Secundaria: Nivel educativo en el cual se proporcionan los conocimientos necesarios para que el egresado realice estudios de tipo medio superior o se incorpore al sector productivo. Su antecedente obligatorio es la educación primaria y se cursa en tres años.

Principales siglas:

DGPPyEE: Dirección General de Planeación, Programación y Estadística Educativa

SEP: Secretaría de Educación Pública